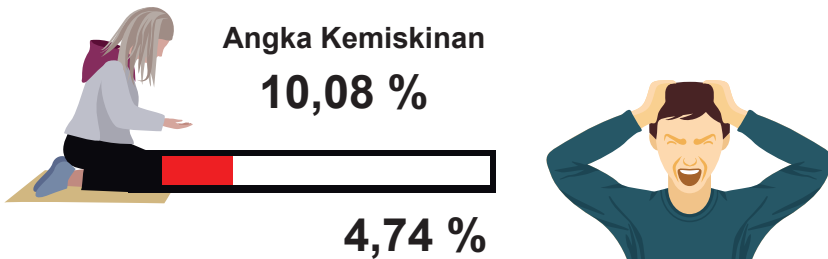
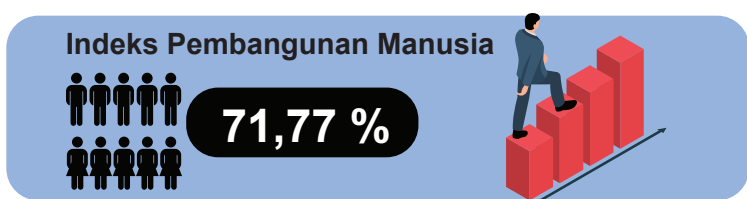
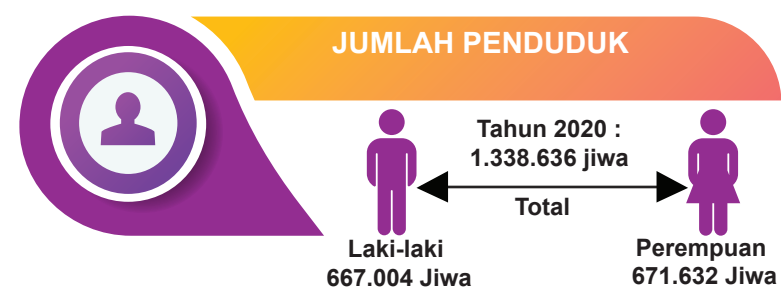




RINGKASAN LAPORAN PENYELENGGARAAN PEMERINTAHAN DAERAH KABUPATEN PATI TAHUN 2020

VISI PEMBANGUNAN JANGKA PANJANG 2005 - 2025
"PATI BUMI MINA TANI SEJAHTERA"

VISI PEMBANGUNAN JANGKA MENENGAH 2005 - 2025
"MENINGKATNYA KESEJAHTERAAN MASYARAKAT DAN PELAYANAN PUBLIK"



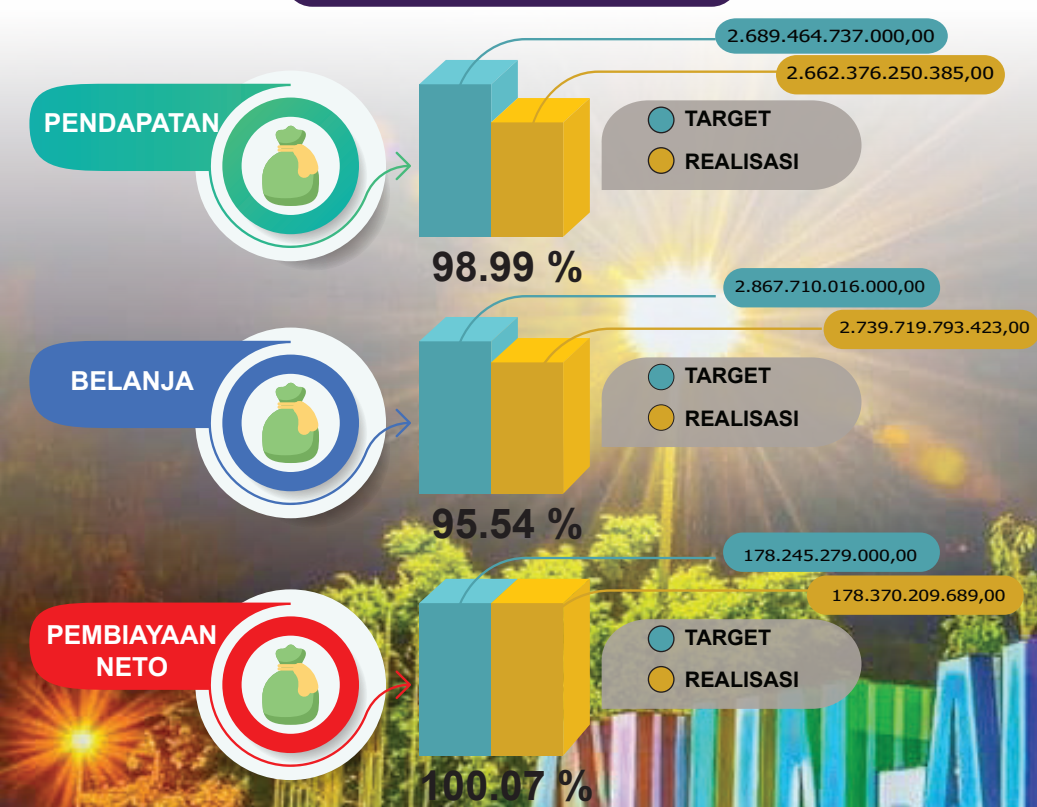
Pendapatan Perkapita = Rp 22.818,45



Penduduk Usia 7 – 18 Tahun yang belum menyelesaikan pendidikan dasar dan atau menengah yang terpenuhi kebutuhan dasarnya **73,19 %**

Penduduk Usia 3 – 15 Tahun yang terpenuhi kebutuhan dasar **79,45%**

REALISASI APBD TA. 2020



INOVASI DAERAH , (INDEKS INOVASI DAERAH 2020 : 2, 736 KATEGORI SANGAT INOVATIF) :



MoU : 33

PRESTASI TAHUN 2020

Internasional : 5 Penghargaan
Nasional : 21 Penghargaan
Provinsi : 17 Penghargaan

Tingkat Maturitas SPIP, level 3
Tingkat Kualitas APIP, level 3

Pelayanan kesehatan ibu hamil 98,6 %

Pelayanan kesehatan bayi baru lahir 96,27 %

Pelayanan kesehatan ibu bersalin 100 %

Pelayanan kesehatan balita 87,83 %

Pelayanan kesehatan pada usia lanjut 64,21 %

Pelayanan kesehatan pada usia produktif 54,19 %

Pelayanan kesehatan penderita diabetes melitus 64,53 %

Pelayanan kesehatan orang dengan gangguan jiwa berat 88,94 %

Pelayanan kesehatan orang terduga tuberkulosis 100 %

Pelayanan kesehatan orang dengan risiko terinfeksi HIV 84,49 %

Penduduk Usia 5 - 6 Tahun yang terpenuhi kebutuhan dasar 101,57 %

Penduduk Usia 7 - 12 Tahun yang terpenuhi kebutuhan dasar 83,23 %

Pelayanan penyelamatan dan evakuasi korban bencana 100%

Pelayanan penyelamatan dan evakuasi korban kebakaran 100%

Rehabilitasi sosial dasar penyandang disabilitas terlantar di luar panti 57,5 %

Rehabilitasi sosial dasar anak terlantar di luar panti 100 %

Rehabilitasi sosial dasar lanjut usia terlantar di luar panti 100 %

Rehabilitasi sosial dasar tuna sosial khususnya gelandangan dan pengemis di luar panti 100 %

Perlindungan dan jaminan sosial pada saat dan setelah tanggap darurat bencana bagi korban bencana daerah kabupaten/kota 98%

Pemenuhan kebutuhan pokok air minum sehari-hari 81,04 %

Penyediaan pelayanan pengolahan air limbah domestik 100 %

Penyediaan dan rehabilitasi rumah yang layak huni bagi korban bencana daerah kabupaten/kota 100 %

Fasilitas penyediaan rumah yang layak huni bagi masyarakat yang terkena relokasi program Pemerintah Daerah kabupaten/ kota 100 %

Pelayanan ketenteraman dan ketertiban umum 92 %

HASIL EPPD DAN OPINI ATAS LAPORAN KEUANGAN PEMERINTAH DAERAH TAHUN SEBELUMNYA

Prestasi Penyelenggaraan Pemerintah Daerah dengan Skor 3,5570 dan Status Kinerja Sangat Tinggi

Opini laporan Keuangan : 5 x WTP berturut-turut dari 2015-2019