



LAPORAN KEUANGAN PEMERINTAH DAERAH
KABUPATEN PATI
TAHUN ANGGARAN 2021

TAHUN
2022





PEMERINTAH KABUPATEN PATI
LAPORAN REALISASI ANGGARAN PENDAPATAN DAN BELANJA
UNTUK TAHUN YANG BERAKHIR SAMPAI DENGAN 31 DESEMBER 2021 DAN 2020 (Audited)

(dalam rupiah)

NO	URAIAN	CaLK	ANGGARAN 2021	REALISASI 2021	%	REALISASI 2020
4	PENDAPATAN-LRA					
4.1	PENDAPATAN ASLI DAERAH (PAD)					
4.1.1	Pendapatan Pajak Daerah	5.1.1.1.a	92.415.000.000,00	108.637.584.364,00	117,55	97.884.137.026,00
4.1.2	Pendapatan Retribusi Daerah	5.1.1.1.b	26.329.352.000,00	27.194.008.685,00	103,28	22.502.075.249,00
4.1.3	Pendapatan Hasil Pengelolaan Kekayaan Daerah yang Dipisahkan	5.1.1.1.c	29.498.465.000,00	30.662.101.276,00	103,94	27.635.302.583,00
4.1.4	Lain-lain PAD yang sah	5.1.1.1.d	188.343.900.000,00	222.150.843.033,00	117,95	223.686.490.334,00
	Jumlah Pendapatan Asli Daerah	5.1.1.1.	336.586.717.000,00	388.644.537.358,00	115,47	371.708.005.192,00
4.2	PENDAPATAN TRANSFER					
4.2.1	Pendapatan Transfer Pemerintah Pusat - Dana Perimbangan					
4.2.1.1	Bagi Hasil	5.1.1.2.a.1)	36.596.511.000,00	51.883.119.780,00	141,77	40.287.107.342,00
4.2.1.2	Dana Alokasi Umum (DAU)	5.1.1.2.a.2)	1.107.122.582.000,00	1.107.122.582.000,00	100,00	1.115.340.333.000,00
4.2.1.4	Dana Alokasi Khusus (DAK)	5.1.1.2.a.3)	378.824.685.000,00	360.380.024.202,00	95,13	349.436.408.226,00
	Jumlah Pendapatan Transfer - Dana Perimbangan	5.1.1.2.a	1.522.543.778.000,00	1.519.385.725.982,00	99,79	1.505.063.848.568,00
4.2.1	Pendapatan Transfer Pemerintah Pusat - Lainnya	5.1.1.2.b				
4.2.1.5	Dana Insentif Desa - LRA	5.1.1.2.b.1)	43.847.328.000,00	43.847.328.000,00	100,00	39.355.325.000,00
4.2.1.12	Dana Desa - LRA	5.1.1.2.b.2)	426.380.834.000,00	426.380.834.000,00	100,00	426.380.834.000,00
	Jumlah Pendapatan Transfer Pemerintah Pusat - Lainnya	5.1.1.2.b	470.228.162.000,00	470.228.162.000,00	100,00	465.736.159.000,00
4.2.2	Pendapatan Transfer Antar Daerah	5.1.1.2.c				
4.2.2.1	Pendapatan Bagi Hasil Pajak	5.1.1.2.c.1)	196.233.042.000,00	217.909.242.516,00	111,05	173.865.155.267,00
4.2.4.3	Bantuan Keuangan - LRA	5.1.1.2.c.2)	14.967.000.000,00	11.206.114.000,00	74,87	28.783.114.000,00
	Jumlah Pendapatan Transfer Antar Daerah	5.1.1.2.c	211.200.042.000,00	229.115.356.516,00	108,48	202.648.269.267,00
	Total Pendapatan Transfer	5.1.1.2	2.203.971.982.000,00	2.218.729.244.498,00	100,67	2.173.448.276.835,00
4.3	LAIN-LAIN PENDAPATAN DAERAH YANG SAH					
4.3.1	Pendapatan Hibah dari Pemerintah Pusat	5.1.1.3.a	36.043.888.000,00	4.343.248.804,00	12,05	3.719.994.979,00
4.3.3	Pendapatan Hibah Dana BOS	5.1.1.3.b	114.203.580.000,00	113.485.320.000,00	99,37	113.499.160.000,00
	Jumlah Lain-lain Pendapatan Daerah Yang Sah	5.1.1.3.	150.247.468.000,00	117.828.568.804,00	78,42	117.219.154.979,00
	JUMLAH PENDAPATAN-LRA		2.690.806.167.000,00	2.725.202.350.660,00	101,28	2.662.375.437.006,00
5	BELANJA					
5.1	BELANJA OPERASI					
5.1.1	Belanja Pegawai	5.1.2.1.a	1.072.325.142.250,00	1.017.181.554.496,00	94,86	1.025.781.381.318,00
5.1.2	Belanja Barang dan Jasa	5.1.2.1.b	645.598.853.151,00	588.438.048.577,00	91,15	605.696.164.707,00
5.1.5	Belanja Hibah	5.1.2.1.c	55.110.022.850,00	52.821.997.800,00	95,85	49.066.856.675,00
5.1.6	Belanja Bantuan Sosial	5.1.2.1.d	10.951.253.000,00	9.124.495.000,00	83,32	9.152.500.000,00
	Jumlah Belanja Operasi	5.1.2.1	1.783.985.271.251,00	1.667.566.095.873,00	93,47	1.689.696.902.700,00
5.2	BELANJA MODAL					
5.2.1	Belanja Modal Tanah	5.1.2.2.a	280.000.000,00	280.000.000,00	100,00	1.734.185.000,00
5.2.2	Belanja Modal Peralatan dan Mesin	5.1.2.2.b	65.011.094.957,00	59.981.234.812,00	92,26	80.189.326.925,00
5.2.3	Belanja Modal Gedung dan Bangunan	5.1.2.2.c	92.879.519.700,00	80.339.787.834,00	86,50	60.817.605.226,00
5.2.4	Belanja Modal Jalan, Irigasi dan Jaringan	5.1.2.2.d	151.376.076.328,00	125.811.164.889,00	83,11	164.976.843.210,00
5.2.5	Belanja Modal Aset Tetap Lainnya	5.1.2.2.e	4.890.832.764,00	4.709.827.902,00	96,30	7.895.966.384,00
	Jumlah Belanja Modal	5.1.2.2	314.437.523.749,00	271.122.015.437,00	86,22	315.613.926.745,00
5.3	BELANJA TAK TERDUGA					
5.3.1	Belanja Tak Terduga	5.1.2.3	24.955.000.000,00	17.268.286.802,00	69,20	49.041.582.248,00
	Jumlah Belanja Tak Terduga	5.1.2.3	24.955.000.000,00	17.268.286.802,00	69,20	49.041.582.248,00
	JUMLAH BELANJA	5.1.2.	2.123.377.795.000,00	1.955.956.398.112,00	92,12	2.054.352.411.693,00

NO	URAIAN	CaLK	ANGGARAN 2021	REALISASI 2021	%	REALISASI 2020
6	TRANSFER					
6.1	TRANSFER BAGI HASIL PENDAPATAN					
6.1.1	Transfer Bagi Hasil Pajak Daerah	5.1.3.1.a	9.303.000.000,00	8.809.572.333,00	94,70	9.302.024.906,00
6.1.2	Transfer Bagi Hasil Retribusi Daerah	5.1.3.1.b	2.266.096.000,00	2.094.282.773,00	92,42	2.275.327.968,00
	Jumlah Transfer Bagi Hasil Pendapatan	5.1.3.1	11.569.096.000,00	10.903.855.106,00	94,25	11.577.352.874,00
6.2	TRANSFER BANTUAN KEUANGAN					
6.2.2	Transfer Bantuan Keuangan Umum Daerah Provinsi atau Kabupaten/Kota kepada Desa	5.1.3.2.	656.880.651.000,00	656.872.400.827,00	99,99	673.794.608.173,00
	Jumlah Transfer Bantuan Keuangan	5.1.3.2	656.880.651.000,00	656.872.400.827,00	99,99	673.794.608.173,00
	JUMLAH TRANSFER	5.1.3.	668.449.747.000,00	667.776.255.933,00	99,90	685.371.961.047,00
	SURPLUS / DEFISIT		(101.021.375.000,00)	101.469.696.615,00	(100,44)	(77.348.935.734,00)
7	PEMBIAYAAN					
7.1	PENERIMAAN PEMBIAYAAN					
7.1.1	Penggunaan SiLPA	5.1.4.1.a	101.021.375.000,00	100.993.325.011,00	99,97	200.855.785.318,00
7.1.5	Penerimaan Kembali Piutang Lainnya	5.1.4.1.b	0,00	223.372.000,00	100,00	127.525.150,00
	Jumlah Penerimaan Pembiayaan	5.1.4.1	101.021.375.000,00	101.216.697.011,00	100,19	200.983.310.468,00
7.2	PENGELUARAN PEMBIAYAAN					
7.2.2	Penyertaan modal/investasi Pemerintah Daerah		0,00	0,00	0,00	22.613.000.000,00
	Jumlah Pengeluaran Pembiayaan	5.1.4.2	0,00	0,00	0,00	22.613.000.000,00
	PEMBIAYAAN NETTO	5.1.4	101.021.375.000,00	101.216.697.011,00	100,19	178.370.310.468,00
	SISA LEBIH PEMBIAYAAN ANGGARAN (SILPA)	5.1.5	0,00	202.686.393.626,00	0,00	101.021.374.734,00

Pati, 19 Mei 2022
 BUPATI PATI

 HARYANTO



PEMERINTAH KABUPATEN PATI
LAPORAN PERUBAHAN SALDO ANGGARAN LEBIH

UNTUK TAHUN YANG BERAKHIR SAMPAI DENGAN 31 DESEMBER 2021 DAN 2020 (Audited)

(dalam rupiah)

URAIAN	CaLK	2021	2020
Saldo Anggaran Lebih Awal	5.2.1.	101.021.374.734,00	200.858.279.012,00
Penggunaan SAL sebagai Penerimaan Pembiayaan Tahun Berjalan	5.2.2.	100.993.325.011,00	200.855.785.318,00
Subtotal 1		28.049.723,00	2.493.694,00
Sisa Lebih/Kurang Pembiayaan Anggaran (SiLPA/SiKPA)	5.2.3.	202.686.393.626,00	101.021.374.734,00
Subtotal 2		202.714.443.349,00	101.023.868.428,00
Koreksi Kesalahan Pembukuan Tahun Sebelumnya	5.2.4.	(28.049.723,00)	(2.493.694,00)
Lain-lain		0,00	0,00
Saldo Anggaran Lebih Akhir	5.2.5.	202.686.393.626,00	101.021.374.734,00

Pati, 19 Mei 2022

BUPATI PATI



HARYANTO



PEMERINTAH KABUPATEN PATI
NERACA
PER 31 DESEMBER 2021 DAN 2020 (Audited)

(dalam rupiah)

URAIAN	CaLK	2021	2020
ASET	5.3.1.		
ASET LANCAR	5.3.1.1		
Kas di Kas Daerah	5.3.1.1.a.	140.803.272.748,00	69.487.923.310,00
Kas di Bendahara Penerimaan	5.3.1.1.b.	0,00	0,00
Kas di Bendahara Pengeluaran	5.3.1.1.c.	10.916.000,00	68.743.173,00
Kas di BLUD	5.3.1.1.d.	60.043.708.846,00	27.335.396.537,00
Kas di Bendahara BOS	5.3.1.1.e.	1.826.765.759,00	4.348.290.273,00
Kas Lainnya	5.3.1.1.f.	5.085.823,00	32.771.203,00
Investasi Jangka Pendek		0,00	0,00
Piutang Pajak	5.3.1.1.g.	2.008.045.610,00	7.403.015.171,00
Penyisihan Piutang Pajak		(1.481.216.079,00)	(6.565.416.938,00)
Piutang Pajak Netto		526.829.531,00	837.598.233,00
Piutang Retribusi	5.3.1.1.h.	1.676.591.698,00	794.993.555,00
Penyisihan Piutang Retribusi		(1.361.556.631,00)	(690.143.565,00)
Piutang Retribusi Netto		315.035.067,00	104.849.990,00
Piutang Lain-lain PAD yang sah	5.3.1.1.i.	23.725.509.867,00	26.789.964.479,00
Penyisihan Piutang Lain-lain PAD yang sah		(2.664.432.590,00)	(652.154.054,00)
Piutang Lain-lain PAD yang Sah Netto		21.061.077.277,00	26.137.810.425,00
Piutang Transfer Bagi Hasil	5.3.1.1.j.	12.811.989.005,00	29.235.433.235,00
Penyisihan Piutang Transfer Bagi Hasil		0,00	0,00
Piutang Transfer Bagi Hasil Netto		12.811.989.005,00	29.235.433.235,00
Piutang Lainnya	5.3.1.1.k.	2.693.734.357,00	2.917.106.357,00
Penyisihan Piutang Lainnya		(2.693.734.357,00)	(2.917.106.357,00)
Piutang Lainnya Netto		0,00	0,00
Beban Dibayar Dimuka	5.3.1.1.l.	204.075.554,00	650.854.019,00
Persediaan	5.3.1.1.m.	30.332.604.817,00	26.963.245.497,00
JUMLAH ASET LANCAR		267.941.360.427,00	185.202.915.895,00
INVESTASI JANGKA PANJANG	5.3.1.2.		
Investasi Jangka Panjang Non Permanen	5.3.1.2.a.		
Investasi Jangka Panjang kepada Entitas Lainnya		0,00	0,00
Investasi dalam Obligasi		0,00	0,00
Investasi dalam Proyek Pembangunan		0,00	0,00
Dana Bergulir		0,00	0,00
Deposito Jangka Panjang		0,00	0,00
Investasi Non Permanen Lainnya		0,00	0,00
JUMLAH Investasi Jangka Panjang Non Permanen		0,00	0,00
Investasi Jangka Panjang Permanen	5.3.1.2.b.		
Penyertaan Modal Pemerintah Daerah		249.259.037.542,73	243.970.471.527,56
Investasi Permanen Lainnya		0,00	0,00
JUMLAH Investasi Jangka Panjang Permanen		249.259.037.542,73	243.970.471.527,56
JUMLAH INVESTASI JANGKA PANJANG		249.259.037.542,73	243.970.471.527,56
ASET TETAP	5.3.1.3.		
Tanah	5.3.1.3.a.	3.236.280.537.571,00	3.253.421.025.831,00
Peralatan dan Mesin	5.3.1.3.b.	862.710.949.088,31	793.426.496.608,31
Gedung dan Bangunan	5.3.1.3.c.	1.371.350.848.890,99	1.289.335.781.347,89
Jalan, Irigasi, dan Jaringan	5.3.1.3.d.	1.900.342.391.289,75	1.792.375.511.712,75
Aset Tetap Lainnya	5.3.1.3.e.	102.464.942.371,14	97.734.585.547,14
Konstruksi Dalam Pengerjaan	5.3.1.3.f.	41.675.031.723,00	24.188.862.694,00
Akumulasi Penyusutan	5.3.1.3.g.	(1.695.787.786.627,76)	(1.438.860.499.222,47)
JUMLAH ASET TETAP		5.819.036.914.306,43	5.811.621.764.518,62

URAIAN	CaLK	2021	2020
DANA CADANGAN	5.3.1.4.		
Dana Cadangan		0,00	0,00
JUMLAH DANA CADANGAN		0,00	0,00
ASET LAINNYA	5.3.1.5.		
Tuntutan Ganti Rugi	5.3.1.5.a.	2.023.863.960,00	2.030.013.960,00
Kemitraan dengan Pihak Ketiga	5.3.1.5.b.	6.390.918.286,00	6.390.918.286,00
Aset Tak Berwujud	5.3.1.5.c.	2.896.108.642,00	5.546.542.266,00
Aset Lain-lain	5.3.1.5.d.	8.899.168.873,00	135.009.213,00
JUMLAH ASET LAINNYA		20.210.059.761,00	14.102.483.725,00
JUMLAH ASET		6.356.447.372.037,16	6.254.897.635.666,18
KEWAJIBAN	5.5.2.		
KEWAJIBAN JANGKA PENDEK	5.5.2.1.		
Utang Perhitungan Pihak Ketiga (PFK)	5.5.2.1.a.	3.355.550,00	251.749.762,00
Utang Bunga		0,00	0,00
Bagian Lancar Utang Jangka Panjang		0,00	0,00
Pendapatan Diterima Dimuka	5.5.2.1.b.	1.176.721.729,00	714.564.333,00
Utang Belanja	5.5.2.1.c.	39.724.623.858,00	16.538.753.647,00
Utang Jangka Pendek Lainnya		0,00	0,00
JUMLAH KEWAJIBAN JANGKA PENDEK		40.904.701.137,00	17.505.067.742,00
KEWAJIBAN JANGKA PANJANG	5.5.2.2.		
Utang Dalam Negeri		0,00	0,00
Utang Jangka Panjang Lainnya		0,00	0,00
JUMLAH KEWAJIBAN JANGKA PANJANG		0,00	0,00
JUMLAH KEWAJIBAN		40.904.701.137,00	17.505.067.742,00
EKUITAS	5.5.3.		
EKUITAS		6.315.542.670.900,16	6.237.392.567.924,18
JUMLAH KEWAJIBAN DAN EKUITAS DANA		6.356.447.372.037,16	6.254.897.635.666,18

Pati, 19 Mei 2022
 BUPATI PATI

 HARYANTO



**PEMERINTAH KABUPATEN PATI
LAPORAN OPERASIONAL**

UNTUK TAHUN YANG BERAKHIR SAMPAI DENGAN 31 DESEMBER 2021 DAN 2020 (Audited)

(dalam rupiah)

NO	URAIAN	CaLK	SALDO 2021	SALDO 2020	KENAIKAN/ (PENURUNAN)	(%)
	KEGIATAN OPERASIONAL					
8	PENDAPATAN - LO	5.4.1	2.324.790.087.980,17	2.359.554.265.718,93	(34.764.177.738,76)	(1,47)
8.1	PENDAPATAN ASLI DAERAH (PAD) - LO	5.4.1.a	385.888.348.907,17	386.954.546.076,93	(1.066.197.169,76)	(0,28)
8.1.1	Pendapatan Pajak Daerah - LO	5.4.1.a.1)	103.242.859.022,00	97.687.504.337,00	5.555.354.685,00	5,69
8.1.2	Pendapatan Retribusi Daerah - LO	5.4.1.a.2)	27.030.148.304,00	22.857.360.752,00	4.172.787.552,00	18,26
8.1.3	Pendapatan Hasil Pengelolaan Kekayaan Daerah yang Dipisahkan - LO	5.4.1.a.3)	35.950.667.291,17	42.531.071.254,93	(6.580.403.963,76)	(15,47)
8.1.4	Lain-lain PAD Yang Sah - LO	5.4.1.a.4)	219.664.674.290,00	223.878.609.733,00	(4.213.935.443,00)	(1,88)
8.2	PENDAPATAN TRANSFER - LO	5.4.1.b	1.767.188.663.406,00	1.756.703.729.632,00	10.484.933.774,00	0,60
8.2.1	Pendapatan Transfer Pemerintah Pusat -LO	5.4.1.b.1)	1.510.956.333.907,00	1.496.931.523.498,00	14.024.810.409,00	0,94
8.2.2	Pendapatan Transfer Pemerintah Pusat - Lainnya-LO	5.4.1.b.2)	43.847.328.000,00	39.355.325.000,00	4.492.003.000,00	11,41
8.2.3	Pendapatan Transfer Pemerintah Daerah Lainnya-LO	5.4.1.b.3)	201.178.887.499,00	191.633.767.134,00	9.545.120.365,00	4,98
8.2.4	Bantuan Keuangan - LO	5.4.1.b.4)	11.206.114.000,00	28.783.114.000,00	(17.577.000.000,00)	(61,07)
8.3	LAIN-LAIN PENDAPATAN DAERAH YANG SAH-LO	5.4.1.c	171.713.075.667,00	215.895.990.010,00	(44.182.914.343,00)	(20,46)
8.3.1	Pendapatan Hibah - LO	5.4.1.c.1)	171.713.075.667,00	215.895.990.010,00	(44.182.914.343,00)	(20,46)
8.3.2	Dana Darurat - LO		0,00	0,00	0,00	0,00
8.3.3	Pendapatan Lainnya - LO		0,00	0,00	0,00	0,00
9	BEBAN	5.4.2	2.225.141.921.284,19	2.233.886.367.672,77	(8.744.446.388,58)	(0,39)
9.1.1	Beban Pegawai - LO	5.4.2.a	1.017.816.589.842,00	1.029.858.212.147,00	(12.041.622.305,00)	(1,17)
9.1.2	Beban Barang dan Jasa	5.4.2.b	655.421.805.900,00	628.056.210.196,00	27.365.595.704,00	4,36
9.1.5	Beban Hibah	5.4.2.c	52.821.997.800,00	61.795.993.879,00	(8.973.996.079,00)	(14,52)
9.1.6	Beban Bantuan Sosial	5.4.2.d	9.124.495.000,00	11.863.529.085,00	(2.739.034.085,00)	(23,09)
9.1.7	Beban Penyusutan dan Amortisasi	5.4.2.e	252.399.400.129,19	235.790.567.522,53	16.608.832.606,66	7,04
9.1.8	Beban Penyisihan Piutang	5.4.2.f	(5.041.651.442,00)	6.336.729.796,24	(11.378.381.238,24)	(179,56)
9.1.9	Beban Lain-lain	5.4.2.g	0,00	0,00	0,00	0,00
9.2.1	Beban Transfer	5.4.2.h	242.599.284.055,00	260.185.125.047,00	(17.585.840.992,00)	(6,76)
	SURPLUS/DEFISIT DARI OPERASIONAL	5.4.3	99.648.166.695,98	125.667.898.046,15	(26.019.731.350,17)	(20,71)
	KEGIATAN NON OPERASIONAL					
8.4.1	Surplus Penjualan Aset Non Lancar - LO	5.4.4.a	22.540.000,00	0,00	22.540.000,00	100,00
8.4.2	Surplus Penyelesaian Kewajiban Jangka Panjang-LO		0,00	0,00	0,00	0,00
8.4.3	Surplus dari Kegiatan Non Operasional Lainnya-LO	5.4.4.b	50.532.253.499,00	54.095.285.512,00	(3.563.032.013,00)	(6,59)
9.3.1	Defisit Penjualan Aset Non Lancar- LO	5.4.4.c	1.659.598.560,00	24.859.292,00	1.634.739.268,00	6.575,97
9.3.2	Defisit Penyelesaian Kewajiban Jangka Panjang - LO		0,00	0,00	0,00	0,00
9.3.3	Defisit dari Kegiatan Non Operasional Lainnya- LO	5.4.4.d	59.422.779.658,00	57.511.449.467,00	1.911.330.191,00	3,32
	SURPLUS/DEFISIT DARI KEGIATAN NON OPERASIONAL	5.4.4	(10.527.584.719,00)	(3.441.023.247,00)	(7.086.561.472,00)	205,94
	SURPLUS/DEFISIT SEBELUM POS LUAK BIASA	5.4.5	89.120.581.976,98	122.226.874.799,15	(33.106.292.822,17)	(27,09)

NO	URAIAN	CaLK	SALDO 2021	SALDO 2020	KENAIKAN/ (PENURUNAN)	(%)
	POS LUAR BIASA					
8.5.1	Pendapatan Luar Biasa - LO		0,00	0,00	0,00	0,00
9.4.1	Beban Luar Biasa		0,00	0,00	0,00	0,00
	SURPLUS/DEFISIT DARI POS LUAR BIASA	5.4.6	0,00	0,00	0,00	0,00
	SURPLUS/DEFISIT - LO	5.4.7	89.120.581.976,98	122.226.874.799,15	(33.106.292.822,17)	(27,09)

Pati, 19 Mei 2022

BUPATI PATI



Haryanto
HARYANTO

f



PEMERINTAH KABUPATEN PATI
LAPORAN ARUS KAS

UNTUK TAHUN YANG BERAKHIR SAMPAI DENGAN 31 DESEMBER 2021 DAN 2020 (Audited)

(Dalam Rupiah)

Uraian	CaLK	2021	2020
Arus Kas dari Aktivitas Operasi	5.5.1		
Arus Kas Masuk	5.5.1.a		
Penerimaan Pendapatan Pajak Daerah		108.637.584.364,00	97.884.137.026,00
Penerimaan Pendapatan Retribusi Daerah		27.194.008.685,00	22.502.075.249,00
Penerimaan Pendapatan Hasil Pengelolaan Kekayaan Daerah yang Dipisahkan		30.662.101.276,00	27.635.302.583,00
Penerimaan Lain-lain PAD yang sah		221.360.034.988,00	223.280.346.934,00
Penerimaan Dana Bagi Hasil Pajak		51.883.119.780,00	40.287.107.342,00
Penerimaan Dana Alokasi Umum		1.107.122.582.000,00	1.115.340.333.000,00
Penerimaan Dana Alokasi Khusus		360.380.024.202,00	349.436.408.226,00
Penerimaan Dana Penyesuaian		0,00	0,00
Penerimaan Pendapatan Bagi Hasil Pajak		217.909.242.516,00	173.865.155.267,00
Penerimaan Pendapatan Hibah		4.343.248.804,00	3.719.994.979,00
Penerimaan Dana Desa		426.380.834.000,00	426.380.834.000,00
Penerimaan Dana Insentif Daerah		43.847.328.000,00	39.355.325.000,00
Penerimaan Pendapatan Lainnya		124.691.434.000,00	142.282.274.000,00
Penerimaan Pendapatan dari Pendapatan Luar Biasa		0,00	0,00
Jumlah Arus Kas Masuk		2.724.411.542.615,00	2.661.969.293.606,00
Arus Kas Keluar	5.5.1.b		
Pembayaran Belanja Pegawai		1.017.181.554.496,00	1.025.781.381.318,00
Pembayaran Belanja Barang		588.438.048.577,00	605.696.164.707,00
Pembayaran Belanja Hibah		52.821.997.800,00	49.066.856.675,00
Pembayaran Belanja Bantuan Sosial		9.124.495.000,00	9.152.500.000,00
Pembayaran Belanja Tak Terduga		17.268.286.802,00	49.041.582.248,00
Pembayaran Belanja Bagi Hasil Pajak		8.809.572.333,00	9.302.024.906,00
Pembayaran Belanja Bagi Hasil Retribusi		2.094.282.773,00	2.275.327.968,00
Pembayaran Belanja Bagi Hasil Pendapatan Lainnya		656.872.400.827,00	673.794.608.173,00
Pembayaran Belanja Kejadian Luar Biasa		0,00	0,00
Jumlah Arus Kas Keluar		2.352.610.638.608,00	2.424.110.445.995,00
Arus Kas Bersih dari Aktivitas Operasi		371.800.904.007,00	237.858.847.611,00
Arus Kas dari Aktivitas Investasi	5.5.2		
Arus Kas Masuk	5.5.2.a		
Penjualan atas Peralatan dan Mesin		558.181.100,00	120.966.100,00
Penjualan atas Gedung dan Bangunan		9.700.000,00	32.955.000,00
Penjualan Aset Tetap Lainnya		222.926.945,00	252.222.300,00
Jumlah Arus Kas Masuk		790.808.045,00	406.143.400,00
Arus Kas Keluar	5.5.2.b		
Perolehan Tanah		280.000.000,00	1.734.185.000,00
Perolehan Peralatan dan Mesin		59.981.234.812,00	80.189.326.925,00
Perolehan Gedung dan Bangunan		80.339.787.834,00	60.817.605.226,00
Perolehan Jalan, Irigasi dan Jaringan		125.811.164.889,00	164.976.843.210,00
Perolehan Aset Tetap Lainnya		4.709.827.902,00	7.895.966.384,00
Penyertaan Modal Pemerintah Daerah		0,00	22.613.000.000,00
Pengeluaran Pembelian Investasi Non Permanen		0,00	0,00
Jumlah Arus Kas Keluar		271.122.015.437,00	338.226.926.745,00
Arus Kas Bersih dari Aktivitas Investasi		(270.331.207.392,00)	(337.820.783.345,00)
Arus Kas dari Aktivitas Pendanaan	5.5.3		
Arus Kas Masuk	5.5.3.a		
Penerimaan Kembali Investasi Non Permanent Lainnya		223.372.000,00	127.525.150,00
Jumlah Arus Kas Masuk		223.372.000,00	127.525.150,00

Uraian	CaLK	2021	2020
Arus Kas Keluar	5.5.3.b		
Pemberian Pinjaman kepada Perusahaan Daerah		0,00	0,00
Pemberian Pinjaman kepada Pemerintah Daerah Lainnya		0,00	0,00
Jumlah Arus Kas Keluar		0,00	0,00
Arus Kas Bersih dari Aktivitas Pendanaan		223.372.000,00	127.525.150,00
Arus Kas dari Aktivitas Transitoris	5.5.4		
Arus Kas Masuk	5.5.4.a		
Penerimaan Perhitungan Fihak Ketiga (PFK)		141.870.782.991,00	155.773.893.645,00
Pengembalian Kas Bendahara Penerimaan dan Pengeluaran		0,00	0,00
Jumlah Arus Kas Masuk		141.870.782.991,00	155.773.893.645,00
Arus Kas Keluar	5.5.4.b		
Pengeluaran Perhitungan Fihak Ketiga (PFK)		142.119.177.203,00	155.522.143.883,00
Koreksi SILPA BOS 2019-2020 dan BLUD 2020		28.049.723,00	2.493.694,00
Jumlah Arus Kas Keluar		142.147.226.926,00	155.524.637.577,00
Arus Kas Bersih dari Aktivitas Transitoris		(276.443.935,00)	249.256.068,00
Kenaikan/Penurunan Kas		101.416.624.680,00	(99.585.154.516,00)
Saldo Awal Kas di BUD		101.273.124.496,00	200.858.279.012,00
Saldo Akhir Kas		202.689.749.176,00	101.273.124.496,00
Terdiri dari :			
Kas di Kas Daerah		140.803.272.748,00	69.487.923.310,00
Saldo Akhir Kas di Bendahara Penerimaan		0,00	0,00
Saldo Akhir Kas di Bendahara Pengeluaran		10.916.000,00	68.743.173,00
Saldo Akhir Kas di Kas BLUD		60.043.708.846,00	27.335.396.537,00
Saldo Akhir Kas di Kas BOS		1.826.765.759,00	4.348.290.273,00
Saldo Akhir Kas di Kas Lainnya		5.085.823,00	32.771.203,00
Saldo Akhir Kas	5.5.5	202.689.749.176,00	101.273.124.496,00

Patik, 19 Mei 2022
 BUPATI PATI

 HARYANTO



PEMERINTAH KABUPATEN PATI
LAPORAN PERUBAHAN EKUITAS

UNTUK TAHUN YANG BERAKHIR SAMPAI DENGAN 31 DESEMBER 2021 DAN 2020 (Audited)

(dalam rupiah)

URAIAN	CaLK	2021	2020
EKUITAS AWAL	5.6.1.	6.237.392.567.924,18	6.423.824.305.199,58
SURPLUS/DEFISIT - LO	5.6.2.	89.120.581.976,98	122.226.874.799,15
KESALAHAN MENDASAR:	5.6.3.		
KOREKSI KAS	5.6.3.a	(27.299.723,00)	(2.493.694,00)
KOREKSI PIUTANG	5.6.3.b	8.735.689.702,00	1.260.262.614,79
KOREKSI PENYISIHAN PIUTANG	5.6.3.c	(2.417.770.185,00)	1.357.269.196,93
KOREKSI ASET TETAP	5.6.3.d	(17.854.192.586,00)	(329.418.668.312,60)
KOREKSI AKUMULASI PENYUSUTAN ASET TETAP	5.6.3.e	73.649.491,00	16.272.472.104,33
KOREKSI INVESTASI JANGKA PANJANG		0,00	2.166.216,00
KOREKSI ASET LAINNYA	5.6.3.f	526.280.455,00	1.870.379.800,00
KOREKSI KEWAJIBAN JANGKA PANJANG		0,00	0,00
KOREKSI KEWAJIBAN JANGKA PENDEK	5.6.3.g	1.061.845,00	0,00
KOREKSI EKUITAS MUTASI SKPD ASET TETAP		0,00	0,00
KOREKSI EKUITAS PERSEDIAAN	5.6.3.h	(7.898.000,00)	0,00
EKUITAS AKHIR	5.6.4	6.315.542.670.900,16	6.237.392.567.924,18

Pati, 19 Mei 2022

BUPATI PATI



HARYANTO



**PEMERINTAH KABUPATEN PATI
CATATAN ATAS LAPORAN KEUANGAN
TAHUN ANGGARAN 2021**

**BAB I
PENDAHULUAN**

1.1. Maksud dan Tujuan Penyusunan Laporan Keuangan

Dalam rangka pelaksanaan pengelolaan keuangan daerah yang akuntabel dan transparan sebagaimana diamanatkan dalam Undang-Undang Nomor 23 Tahun 2014 tentang Pemerintahan Daerah sebagaimana telah beberapa kali diubah terakhir dengan Undang-Undang Nomor 9 Tahun 2015 tentang Perubahan Kedua atas Undang-Undang Nomor 23 Tahun 2014 tentang Pemerintahan Daerah, Pemerintah Kabupaten Pati menyusun Laporan Keuangan Pemerintah Daerah (LKPD) Kabupaten Pati Tahun Anggaran 2021 sebagai bentuk Laporan Pertanggungjawaban Pelaksanaan APBD Tahun Anggaran 2021.

Laporan Keuangan yang disusun ini meliputi : Laporan Realisasi Anggaran (LRA), Laporan Perubahan Saldo Anggaran Lebih (LP-SAL), Neraca, Laporan Operasional (LO), Laporan Arus Kas (LAK), Laporan Perubahan Ekuitas (LPE) dan Catatan atas Laporan Keuangan (CaLK). Laporan Keuangan dimaksud disusun sesuai dengan Standar Akuntansi Pemerintahan sebagaimana diatur dalam Peraturan Pemerintah Nomor 71 Tahun 2010 tentang Standar Akuntansi Pemerintahan pada Lampiran I.

Laporan Keuangan Pemerintah Daerah (LKPD) Kabupaten Pati Tahun Anggaran 2021 disusun dengan tujuan untuk menyajikan informasi mengenai posisi keuangan, realisasi anggaran, saldo anggaran lebih, arus kas, hasil operasi, dan perubahan ekuitas suatu entitas pelaporan yang bermanfaat bagi para pengguna dalam membuat dan mengevaluasi keputusan mengenai alokasi sumber daya.

Melalui Laporan Keuangan Pemerintah Daerah (LKPD) Kabupaten Pati, para pengguna laporan diharapkan dapat memperoleh informasi yang berguna untuk pengambilan keputusan dan untuk menunjukkan akuntabilitas entitas pelaporan atas sumber daya yang dipercayakan kepadanya. Laporan Keuangan Pemerintah Daerah (LKPD) Kabupaten Pati memuat informasi mengenai :

- a. Informasi mengenai posisi sumber daya ekonomi, kewajiban, dan ekuitas pemerintah;
- b. Menyediakan informasi mengenai perubahan posisi sumber daya ekonomi, kewajiban, dan ekuitas pemerintah;
- c. Menyediakan informasi mengenai sumber, alokasi, dan penggunaan sumber daya ekonomi;
- d. Menyediakan informasi mengenai ketaatan realisasi terhadap anggarannya;



- e. Menyediakan informasi mengenai cara entitas pelaporan mendanai aktivitasnya dan memenuhi kebutuhan kasnya;
- f. Menyediakan informasi mengenai potensi pemerintah untuk membiayai penyelenggaraan kegiatan pemerintahan;
- g. Menyediakan informasi yang berguna untuk mengevaluasi kemampuan entitas pelaporan dalam mendanai aktivitasnya.

1.2. Landasan Hukum Penyusunan Laporan Keuangan

Dasar hukum penyusunan Laporan Keuangan Pemerintah Kabupaten Pati :

- 1) Undang-Undang Nomor 13 Tahun 1950 tentang Pembentukan Daerah-Daerah Kabupaten dalam Lingkungan Propinsi Jawa Tengah;
- 2) Undang-Undang Nomor 28 Tahun 1999 tentang Penyelenggaraan Negara yang Bersih dan Bebas Korupsi, Kolusi dan Nepotisme;
- 3) Undang-Undang Nomor 17 Tahun 2003 tentang Keuangan Negara;
- 4) Undang-Undang Nomor 1 Tahun 2004 tentang Perbendaharaan Negara;
- 5) Undang-Undang Nomor 15 Tahun 2004 tentang Pemeriksaan Pengelolaan dan Tanggung Jawab Keuangan Negara;
- 6) Undang-Undang Nomor 33 Tahun 2004 tentang Perimbangan Keuangan antara Pemerintah Pusat dan Pemerintahan Daerah;
- 7) Undang-Undang Nomor 23 Tahun 2014 tentang Pemerintahan Daerah, sebagaimana telah beberapa kali diubah terakhir dengan Undang-Undang Nomor 9 Tahun 2015 tentang Perubahan Kedua atas Undang-Undang Nomor 23 Tahun 2014 tentang Pemerintahan Daerah;
- 8) Peraturan Pemerintah Nomor 109 Tahun 2000 tentang Kedudukan Keuangan Kepala Daerah dan Wakil Kepala Daerah;
- 9) Peraturan Pemerintah Nomor 2 Tahun 2001 tentang Pengamanan dan Pengalihan Barang Milik/Kekayaan Negara dari Pemerintah Pusat kepada Pemerintah Daerah Dalam Rangka Pelaksanaan Otonomi Daerah;
- 10) Peraturan Pemerintah Nomor 55 Tahun 2005 tentang Dana Perimbangan;
- 11) Peraturan Pemerintah Nomor 21 Tahun 2007 tentang Perubahan Ketiga atas Peraturan Pemerintah Nomor 24 Tahun 2004 tentang Kedudukan Protokoler dan Keuangan Pimpinan dan Anggota Dewan Perwakilan Rakyat Daerah;
- 12) Peraturan Pemerintah Nomor 8 Tahun 2006 tentang Pelaporan Keuangan dan Kinerja Instansi Pemerintah;
- 13) Peraturan Pemerintah Nomor 65 Tahun 2010 tentang Perubahan atas Peraturan Pemerintah Nomor 56 Tahun 2005 tentang Sistem Informasi Keuangan Daerah;
- 14) Peraturan Pemerintah Nomor 71 Tahun 2010 tentang Standar Akuntansi Pemerintahan;
- 15) Peraturan Pemerintah Nomor 2 Tahun 2012 tentang Hibah kepada Daerah;



- 16) Peraturan Pemerintah Nomor 27 Tahun 2014 tentang Pengelolaan Barang Milik Negara/Daerah;
- 17) Peraturan Pemerintah Nomor 56 Tahun 2018 tentang Pinjaman Daerah;
- 18) Peraturan Pemerintah Nomor 12 Tahun 2019 tentang Pengelolaan Keuangan Daerah;
- 19) Peraturan Menteri Dalam Negeri Nomor 64 Tahun 2013 tentang Penerapan Standar Akuntansi Pemerintahan Berbasis Akrua pada Pemerintah Daerah;
- 20) Peraturan Menteri Dalam Negeri Nomor 19 Tahun 2016 tentang Pedoman Pengelolaan Barang Milik Daerah;
- 21) Peraturan Menteri Dalam Negeri Nomor 4 Tahun 2019 tentang Pelaksanaan Reviu atas Laporan Keuangan Pemerintah Daerah Berbasis Akrua;
- 22) Peraturan Menteri Dalam Negeri Nomor 90 Tahun 2019 tentang Klasifikasi, Kodifikasi, dan Nomenklatur Perencanaan Pembangunan dan Keuangan Daerah;
- 23) Peraturan Menteri Dalam Negeri Nomor 39 Tahun 2020 tentang Pengutamaan Penggunaan Alokasi Anggaran Untuk Kegiatan Tertentu, Perubahan Alokasi, Dan Penggunaan Anggaran Pendapatan dan Belanja Daerah;
- 24) Peraturan Menteri Dalam Negeri Nomor 77 Tahun 2020 tentang Pedoman Teknis Pengelolaan Keuangan Daerah;
- 25) Peraturan Daerah Kabupaten Pati Nomor 5 Tahun 2020 tentang Anggaran Pendapatan dan Belanja Daerah Kabupaten Pati Tahun 2021;
- 26) Peraturan Daerah Kabupaten Pati Nomor 6 Tahun 2020 tentang Pengelolaan Keuangan Daerah;
- 27) Peraturan Daerah Kabupaten Pati Nomor 7 Tahun 2021 tentang Perubahan Anggaran Pendapatan dan Belanja Daerah Kabupaten Pati Tahun 2021;
- 28) Peraturan Bupati Pati Nomor 76 Tahun 2016 tentang Perubahan Kedua atas Peraturan Bupati Pati Nomor 26 Tahun 2014 tentang Sistem Akuntansi Pemerintah Daerah;
- 29) Peraturan Bupati Pati Nomor 142 Tahun 2020 tentang Penjabaran Anggaran Pendapatan dan Belanja Daerah Kabupaten Pati Tahun 2021;
- 30) Peraturan Bupati Pati Nomor 51 Tahun 2021 tentang Kebijakan Akuntansi Pemerintah Daerah;
- 31) Peraturan Bupati Pati Nomor 57 Tahun 2021 tentang Perubahan Penjabaran Anggaran Pendapatan dan Belanja Daerah Kabupaten Pati Tahun 2021.

1.3. Sistematika Penulisan Catatan atas Laporan Keuangan

Penulisan Catatan atas Laporan Keuangan Pemerintah Kabupaten Pati Tahun 2021 ini disusun sesuai dengan format dalam Peraturan Bupati Pati Nomor 51 Tahun 2021 tentang Kebijakan Akuntansi Pemerintah Daerah, dengan sistematika sebagai berikut :



Bab I	Pendahuluan
1.1	Maksud dan tujuan penyusunan laporan keuangan
1.2	Landasan hukum penyusunan laporan keuangan
1.3	Sistematika penulisan catatan atas laporan keuangan
Bab II	Ekonomi makro, kebijakan keuangan dan pencapaian target kinerja APBD
2.1	Ekonomi Makro/Ekonomi Regional
2.2	Kebijakan keuangan
2.3	Indikator pencapaian target kinerja APBD
Bab III	Ikhtisar pencapaian kinerja keuangan
3.1	Ikhtisar realisasi pencapaian target kinerja keuangan
3.2	Hambatan dan kendala yang ada dalam pencapaian target yang telah ditetapkan
Bab IV	Kebijakan akuntansi
4.1	Entitas pelaporan
4.2	Basis akuntansi yang mendasari penyusunan laporan keuangan
4.3	Basis pengukuran yang mendasari penyusunan laporan keuangan
4.4	Penerapan kebijakan akuntansi berkaitan dengan ketentuan yang ada dalam SAP
4.5	Kebijakan akuntansi tertentu
Bab V	Penjelasan pos-pos laporan keuangan
5.1	LRA
5.1.1	Pendapatan-LRA
5.1.2	Belanja
5.1.3	Pembiayaan
5.2	Laporan Perubahan SAL
5.2.1	Perubahan SAL
5.3	LO
5.3.1	Pendapatan-LO
5.3.2	Beban
5.3.3	Kegiatan Non Operasional
5.3.4	Pos Luar Biasa
5.4	Laporan Perubahan Ekuitas
5.4.1	Perubahan Ekuitas
5.5	Neraca
5.5.1	Aset
5.5.2	Kewajiban
5.5.3	Ekuitas
5.6	Laporan Arus Kas
5.6.1	Arus Kas dari Operasi
5.6.2	Arus Kas dari Investasi Aset Non Keuangan
5.6.3	Arus Kas dari Aktivitas Pembiayaan
5.6.4	Arus Kas dari Aktivitas Transitoris
Bab VI	Penjelasan atas informasi-informasi non keuangan
Bab VII	Penutup



BAB II EKONOMI MAKRO, KEBIJAKAN KEUANGAN DAN PENCAPAIAN TARGET KINERJA APBD

2.1. Ekonomi Makro/Ekonomi Regional

Ekonomi makro daerah dapat menjadi reflektor kinerja perekonomian daerah sebagai bahan dari proses pembangunan secara umum di daerah tersebut, khususnya pembangunan di bidang ekonomi. Kondisi ekonomi makro Kabupaten Pati Tahun 2021 adalah sebagai berikut :

a. Relatif terjaganya stabilitas ekonomi

Stabilitas ekonomi adalah suatu keadaan perekonomian yang berjalan sesuai dengan harapan, terkendali, dan berkesinambungan. Salah satu faktornya dapat dilihat dari perkembangan pertumbuhan ekonomi. Laju pertumbuhan ekonomi Kabupaten Pati dari tahun 2016-2020 secara umum dapat digambarkan dalam tabel berikut ini :

Tabel 1
Pertumbuhan Ekonomi Kabupaten Pati Tahun 2016-2020

No	Tahun	Satuan (%)
1	2016	5,49
2	2017	5,67
3	2018	5,72
4	2019	5,86
5	2020	-1,15

Sumber : patikab.bps.go.id

Berdasarkan Tabel 1 diatas dapat dilihat bahwa pertumbuhan ekonomi Kabupaten Pati Tahun 2020 adalah sebesar -1,15% atau mengalami kontraksi sebesar 7,01% dibanding Tahun 2019. Hal tersebut disebabkan karena pandemi *Covid-19* yang sangat mempengaruhi perekonomian masyarakat di Kabupaten Pati.

b. Kemampuan ekonomi untuk memperluas lapangan kerja

Pertumbuhan ekonomi Kabupaten Pati diukur dari pertumbuhan nilai Produk Domestik Regional Bruto (PDRB). Laju pertumbuhan Produk Domestik Regional Bruto yang bermanfaat untuk melihat tingkat perluasan lapangan kerja dengan data antara lain sebagai berikut :

- Pertumbuhan ekonomi Kabupaten Pati selama kurun waktu 5 (lima) tahun terakhir yang menunjukkan pertumbuhan ekonomi yang berfluktuasi dengan kisaran angka -1,15% s.d. 5,86%.
- Pertumbuhan nilai PDRB yang dipengaruhi oleh perkembangan pada sektor unggulan yaitu pertanian, kehutanan dan perikanan, serta industri pengolahan.



Sektor-sektor yang lain juga mengalami kenaikan walaupun secara keseluruhan nilainya relatif kecil untuk meningkatkan nilai PDRB secara agregat. Sektor yang memberikan kontribusi terbesar terhadap pembentukan PDRB Kabupaten Pati pada tahun 2021 adalah sektor industri pengolahan dengan distribusi persentase PDRB sebesar 26,96% dan sektor pertanian, kehutanan dan perikanan sebesar 25,59%. Hal ini menunjukkan bahwa sektor industri pengolahan dan sektor pertanian, kehutanan dan perikanan memegang peranan penting dalam perekonomian di Kabupaten Pati. Data PDRB sektoral di Kabupaten Pati dalam 5 (lima) tahun terakhir secara rinci dapat disajikan pada tabel dibawah ini :

Tabel 2
PDRB Kabupaten Pati Atas Dasar Harga Berlaku
Menurut Lapangan Usaha Tahun 2016-2020
(dalam miliar rupiah)

No	LAPANGAN USAHA	TAHUN					% 2020
		2016	2017	2018	2019	2020	
1	Pertanian, Kehutanan dan Perikanan	9.011,29	9.426,49	10.028,37	10.665,87	11.085,76	25,59
2	Pertambangan dan Penggalian	660,41	766,66	860,22	929,60	948,51	2,19
3	Industri Pengolahan	9.160,30	9.910,98	10.657,20	11.363,91	11.678,80	26,96
4	Pengadaan Listrik dan Gas	31,91	35,70	38,66	40,79	40,69	0,09
5	Pengadaan Air, Pengelolaan Sampah, Limbah dan Daur Ulang	17,94	19,30	20,40	21,62	23,12	0,05
6	Konstruksi	2.589,63	2.860,39	3.155,07	3.476,62	3.361,56	7,76
7	Perdagangan Besar dan Eceran, Reparasi Mobil dan Sepeda Motor	4.732,26	5.197,34	5.756,64	6.296,70	6.147,24	14,19
8	Transportasi dan Pergudangan	930,75	1.011,99	1.104,20	1.215,42	874,61	2,02
9	Penyediaan Akomodasi dan Makan Minum	1.196,57	1.302,73	1.437,95	1.605,61	1.541,24	3,56
10	Informasi dan Komunikasi	674,56	808,11	912,40	1.037,26	1.149,87	2,65
11	Jasa Keuangan dan Asuransi	834,51	925,45	1.014,06	1.067,43	1.090,82	2,52
12	Real Estate	349,35	381,06	411,36	440,55	442,10	1,02
13	Jasa Perusahaan	75,86	86,75	97,96	111,36	106,25	0,25
14	Administrasi Pemerintahan	1.219,85	1.292,29	1.329,28	1.378,52	1.382,05	3,19
15	Jasa Pendidikan	1.512,03	1.701,27	1.893,39	2.091,67	2.129,87	4,92
16	Jasa Kesehatan dan Kegiatan Sosial	332,71	369,89	411,43	461,17	509,62	1,18
17	Jasa Lainnya	624,02	694,32	778,56	857,59	803,70	1,86
	PDRB	33.953,95	36.790,72	39.907,15	43.061,69	43.315,80	100,00

Sumber : patikab.bps.go.id



c. Relatif terjaganya tingkat perubahan harga (inflasi)

Besarnya laju inflasi dan deflasi sangat mempengaruhi kondisi perekonomian makro, apabila tingkat inflasi tinggi akan mempengaruhi daya beli konsumen. Sebaliknya jika nilai inflasi rendah atau bahkan terjadi deflasi maka akan menimbulkan kondisi yang stagnan dalam perkembangan ekonomi dan bisa menyebabkan resesi ekonomi. Tingkat Inflasi di Kabupaten Pati tahun 2016-2020 sebagaimana tabel dibawah ini :

Tabel 3
Tingkat Inflasi Kabupaten Pati Tahun 2016-2020

No	Tahun	Inflasi (%)
1	2016	2,31
2	2017	2,97
3	2018	3,06
4	2019	2,48
5	2020	2,51*

Sumber : patikab.bps.go.id; * LKjIP Kabupaten Pati 2020

Dari tabel 3 diatas dapat dilihat bahwa tingkat inflasi di Kabupaten Pati dari tahun 2016 sampai dengan 2020 termasuk dalam kategori ringan. Adapun tingkat inflasi pada tahun 2020 adalah sebesar 2,51% atau mengalami kenaikan 0,03% dibanding inflasi pada tahun 2019.

d. Indeks Pembangunan Manusia

Indeks Pembangunan Manusia (IPM) merupakan indikator yang digunakan untuk mengukur Pencapaian Pembangunan Manusia yang telah dilakukan dengan dimensi pokok Pembangunan Manusia yang dinilai dari kemampuan dasar (*Basic Capabilities*) penduduk dari aspek kesehatan, pendidikan dan ekonomi. Indeks Pembangunan Manusia Kabupaten Pati tahun 2016-2020 dapat dilihat sebagaimana tabel dibawah ini :

Tabel 4
Indeks Pembangunan Manusia Kabupaten Pati Tahun 2016-2020

No	Tahun	IPM
1	2016	69,03
2	2017	70,12
3	2018	70,71
4	2019	71,35
5	2020	71,77

Sumber : patikab.bps.go.id



Dengan nilai indeks pembangunan manusia (IPM) tahun 2020 sebesar 71,77 maka dapat dikatakan upaya Pemerintah Kabupaten Pati dalam membangun sumber daya manusia yang berkualitas baru mencapai 71,77 persen dari nilai 100 persen yang telah dirumuskan oleh *United Nation Development Programme* (UNDP). Masih banyak yang harus dilakukan untuk mencapai angka yang diharapkan. Untuk mencapai harapan tersebut, pembangunan harus terus ditingkatkan dengan tetap berpihak pada peningkatan kesejahteraan masyarakat.

e. Rasio Gini

Rasio Gini adalah alat mengukur tingkat ketimpangan pendapatan secara menyeluruh. Koefisien Gini berkisar antara 0 sampai 1. Apabila koefisien Gini bernilai 0 berarti pemerataan sempurna, sedangkan apabila bernilai 1 berarti ketimpangan sempurna. Rasio Gini Kabupaten Pati tahun 2013-2015 dapat dilihat sebagaimana tabel dibawah ini :

Tabel 5
Rasio Kabupaten Pati Tahun 2013-2015

No	Tahun	Rasio Gini
1	2013	0,30
2	2014	0,31
3	2015	0,31

Sumber : patikab.bps.go.id

Perubahan Rasio Gini merupakan indikasi dari adanya perubahan distribusi pengeluaran penduduk. Rasio Gini mengalami penurunan berarti distribusi pengeluaran penduduk mengalami perbaikan, sedangkan Rasio Gini mengalami kenaikan berarti distribusi pengeluaran penduduk di Kabupaten Pati perlu lebih ditingkatkan lagi demi tercapainya kesejahteraan masyarakat.

f. Tingkat Pengangguran Terbuka

Tingkat Pengangguran Terbuka (TPT) adalah persentase jumlah pengangguran terhadap jumlah angkatan kerja. Tingkat Pengangguran Terbuka Kabupaten Pati tahun 2017-2020 dapat dilihat sebagaimana tabel dibawah ini :

Tabel 6
Tingkat Pengangguran Terbuka Kabupaten Pati Tahun 2017-2020

No	Tahun	TPT
1	2017	3,89
2	2018	3,61
3	2019	3,74
4	2020	4,74

Sumber : patikab.bps.go.id

Tingkat Pengangguran Terbuka yang tinggi menunjukkan bahwa terdapat banyak angkatan kerja yang tidak terserap pada pasar kerja. Berdasarkan data diatas



Tingkat Pengangguran Terbuka di Kabupaten Pati semakin tinggi sehingga pemerataan lapangan pekerjaan harus lebih ditingkatkan.

g. Angka Kemiskinan

Penduduk miskin adalah penduduk yang memiliki rata-rata pengeluaran per kapita per bulan dibawah Garis Kemiskinan. Dengan pendekatan bahwa kemiskinan dipandang sebagai ketidakmampuan dari sisi ekonomi untuk memenuhi kebutuhan dasar makanan, dan bukan makanan yang diukur dari sisi pengeluaran. Angka kemiskinan di Kabupaten Pati tahun 2016-2020 dapat dilihat sebagaimana tabel dibawah ini :

Tabel 7
Angka Kemiskinan Kabupaten Pati Tahun 2016-2020

No	Tahun	Jumlah Penduduk Miskin (Ribu Jiwa)	%
1	2016	144,20	11,65
2	2017	141,70	11,38
3	2018	123,94	9,90
4	2019	118,98	9,46
5	2020	127,37	10,08

Sumber : patikab.bps.go.id

2.2. Kebijakan Keuangan

Kebijakan Keuangan Daerah mengacu pada dokumen Kebijakan Umum Anggaran (KUA) yang merupakan kesepakatan bersama antara Bupati Pati dengan DPRD Kabupaten Pati. Kebijakan keuangan mencakup kebijakan pendapatan, belanja, dan pembiayaan. Berikut uraian kebijakan keuangan tersebut :

a. Kebijakan Pendapatan Daerah

Pendapatan daerah adalah semua penerimaan uang melalui rekening kas umum daerah yang menambah ekuitas dana lancar sebagai hak pemerintah daerah dalam 1 (satu) tahun anggaran yang tidak perlu dibayar kembali. Pendapatan daerah mempunyai dampak yang sangat besar terhadap pelaksanaan program dan kegiatan yang telah ditetapkan untuk dilaksanakan dalam satu periode berjalan. Oleh karena itu pendapatan daerah harus direncanakan sesuai dengan prinsip penganggaran yaitu :

- ✚ Pendapatan daerah yang direncanakan merupakan perkiraan yang terukur secara rasional yang dapat dicapai setiap sumber pendapatan, dimana setiap sumber pendapatan harus benar-benar dihitung berdasarkan target yang rasional atau target minimal yang dapat terealisasi pada kurun waktu 1 (satu) tahun anggaran serta memiliki kepastian serta dasar hukum penerimaannya.



- ✚ Seluruh pendapatan daerah dianggarkan dalam APBD secara bruto, mempunyai makna bahwa jumlah pendapatan yang dianggarkan tidak boleh dikurangi dengan belanja yang digunakan dalam rangka menghasilkan pendapatan tersebut.

Kebijakan perencanaan pendapatan daerah yang dilaksanakan pada tahun anggaran 2021 adalah :

1) Pendapatan Asli Daerah (PAD)

Intensifikasi Pendapatan Asli Daerah, antara lain :

- a) Optimalisasi penerimaan pendapatan melalui entitas keuangan bisnis, berupa pemeriksaan terhadap laporan keuangan wajib pajak daerah. Sehingga apabila ditemukan kekurangan bayar pajak daerah akan segera dikeluarkan OPD kurang bayar kepada wajib pajak.
- b) Penegakkan *law enforcement* berupa denda pajak bagi wajib pajak yang menunggak pembayaran pajaknya.
- c) Optimalisasai Sumber Daya Manusia (SDM) pajak daerah (fiskus) melalui diklat pajak daerah, yaitu lanjutan diklat audit pajak dan pemeriksaan pajak maupun diklat yang berhubungan dengan peningkatan kapasitas SDM perpajakan.
- d) Penggunaan Teknologi Informasi (TI) dalam rangka mempercepat dan mempermudah layanan kepada wajib pajak daerah.
- e) Perubahan regulasi perpajakan daerah yang sudah *out of date* menyesuaikan dengan kondisi dan dinamika perekonomian daerah.
- f) Peningkatan koordinasi dengan OPD penghasil lain dan BUMD untuk optimalisasi pendapatan daerah.
- g) Penilaian kembali atas tanah dan bangunan dalam rangka optimalisasi penerimaan dari PBB perdesaan dan perkotaan.
- h) Verifikasi dan penyelesaian terhadap piutang PBB yang masih ada tunggakan.

Ekstensifikasi Pajak dan Retribusi, melalui :

- a) Perubahan tarif pajak daerah dan tarif retribusi daerah yang sudah tidak sesuai dengan kondisi perekonomian daerah.
- b) Perluasan subjek dan objek pajak daerah dan retribusi daerah (perluasan *tax based*) berdasarkan potensi yang sudah dihitung.
- c) Penyesuaian Nilai Jual Objek Pajak (NJOP) dari Pajak Bumi dan Bangunan (PBB) di kawasan-kawasan tertentu secara bertahap, dengan cara menggunakan Peta Zona Nilai Tanah tahun terbaru sebagai pedoman untuk perhitungan Nilai Pasar dan Transaksi Jual Beli Tanah dan Bangunan.

2) Pendapatan Dana Transfer

Penerimaan Pendapatan Dana Transfer terdiri dari :

- a) Transfer Pemerintah Pusat dengan rincian : Dana Perimbangan, Dana Insentif Daerah, Dana Otonomi Khusus, Dana Keistimewaan dan Dana Desa. Dialokasikan sesuai dengan rincian APBN Tahun Anggaran 2021 atau sebelum adanya informasi resmi mengenai alokasi Dana Transfer dari



Pemerintah Pusat yang dipublikasikan melalui portal Kementerian Keuangan Republik Indonesia, penganggarannya sesuai dengan ketentuan Pedoman Penyusunan APBD Tahun Anggaran 2021;

- b) Transfer Antar Daerah dengan rincian : Pendapatan Bagi Hasil dan Bantuan Keuangan. Penganggarannya disesuaikan dengan ketentuan perundang-undangan yang melandasinya.

Penerimaan Dana Transfer tersebut diharapkan dapat terealisasi seluruhnya sesuai target yang telah direncanakan.

3) *Lain -Lain Pendapatan Daerah Yang Sah*

Penerimaan Lain-Lain Pendapatan Daerah Yang Sah terdiri dari Hibah, Dana Darurat dan Lain-lain pendapatan dialokasikan sesuai ketentuan peraturan perundang-undangan diharapkan akan terealisasi seluruhnya sesuai target yang telah direncanakan.

Pada Tahun 2021 ini di Indonesia masih mengalami pandemi *Covid-19* yang berdampak pada penurunan perekonomian nasional, disamping dampak kesehatan yang banyak memakan korban dan dampak dibidang sosial. Dalam rangka penanganan *Covid-19* dan pemulihan dibidang ekonomi dan sosial pemerintah telah mengambil langkah-langkah perubahan terhadap kebijakan keuangan negara.

Dalam rangka mendukung penanganan pandemi *Covid-19* dan dampaknya, Pemerintah melakukan perubahan rincian anggaran transfer ke daerah Tahun Anggaran 2021, dengan mengubah postur Anggaran Pendapatan dan Belanja Negara dan mewajibkan pemerintah daerah melakukan penyesuaian Anggaran Pendapatan dan Belanja Daerah serta *refocusing* program dan kegiatan guna pencegahan dan penanganan virus *Covid-19*.

Perubahan alokasi dana transfer tersebut antara lain pengurangan Dana Alokasi Umum (DAU) dan Dana Transfer Khusus-Dana Alokasi Khusus (DAK) Fisik. Selain pengurangan pendapatan transfer tersebut terdapat juga penambahan alokasi Dana Alokasi Khusus Non Fisik Bantuan Operasional Penyelenggaraan Pendidikan Anak Usia Dini dan Pendidikan Kesetaraan serta penambahan alokasi Bantuan Keuangan Khusus dari Pemerintah Kabupaten Banjarnegara berupa bantuan keuangan untuk penanganan bencana banjir.

Berdasarkan kebijakan pemerintah pusat tersebut Anggaran Pendapatan dan Belanja Daerah Kabupaten Pati harus menyesuaikan rencana pendapatan dan belanja daerah harus disesuaikan dalam rangka penanganan dan pencegahan dampak virus *Covid-19* di bidang kesehatan, ekonomi maupun sosial. Bagi daerah yang tidak mentaati aturan dari pemerintah pusat maka akan ada konsekuensi yaitu ditundanya penyaluran Dana Transfer Umum yang selama ini masih mendominasi pendapatan daerah.

Melihat kondisi aktual saat ini serta memperhatikan evaluasi Rencana Kerja Pemerintah Daerah Kabupaten Pati Tahun 2021 dan realisasi APBD Kabupaten Pati Tahun 2021 maka perlu diambil kebijakan-kebijakan penyesuaian dalam penyusunan anggaran pendapatan daerah.



Pendapatan daerah mempunyai dampak yang sangat besar terhadap pelaksanaan program dan kegiatan yang telah ditetapkan untuk dilaksanakan dalam satu periode berjalan. Oleh karena itu sesuai dengan prinsip penganggaran bahwa pendapatan daerah merupakan perkiraan yang terukur secara rasional yang dapat dicapai, maksudnya adalah bahwa setiap pendapatan harus benar-benar dihitung berdasarkan target yang rasional atau target minimal yang dapat terealisasi pada kurun waktu 1 (satu) tahun anggaran.

Dengan adanya kebijakan dari Pemerintah Pusat target pertumbuhan ekonomi daerah sangat berpengaruh terhadap pencapaian target pendapatan daerah yang telah ditetapkan pada APBD tahun 2021, namun demikian Pemerintah Kabupaten Pati tetap berupaya melaksanakan optimalisasi dan intensifikasi terhadap sumber-sumber pendapatan yang ada khususnya untuk Pendapatan Asli Daerah (PAD) yaitu pajak dan retribusi daerah dan terus berupaya agar target pendapatan hingga akhir Tahun Anggaran 2021 dapat terealisasi. Diantaranya dengan terus melakukan penyelesaian tunggakan-tunggakan pajak secara persuasif, dan juga akan melakukan langkah-langkah hukum bilamana diperlukan, optimalisasi sumber-sumber pendapatan daerah baik pajak maupun retribusi daerah sesuai potensi dan kewenangan yang didukung sumber daya aparat pengelolaan pendapatan daerah serta kemampuan masyarakat, dan mengelola aset daerah yang potensial.

Sehubungan dengan kondisi tersebut, pada perubahan APBD Tahun 2021 Pendapatan Asli Daerah dan Pendapatan Dana Perimbangan mengalami penurunan target, sedangkan Lain-lain Pendapatan Daerah Yang Sah juga diproyeksikan mengalami peningkatan target.

Pendapatan yang bersumber dari Pendapatan Asli Daerah ditargetkan mengalami penurunan sebesar 1,2% yaitu pendapatan yang bersumber dari retribusi daerah dan Lain-lain Pendapatan Asli Daerah Yang Sah, sedangkan Pajak Daerah dan Hasil pengelolaan kekayaan daerah yang dipisahkan diproyeksikan mengalami peningkatan.

Pendapatan Transfer pada APBD Perubahan, mengalami penurunan target yang cukup tinggi sebesar 1,3%, hal ini terjadi akibat dari penyesuaian terhadap kebijakan pemerintah pusat yang melakukan pemangkasan terhadap dana transfer yang dialihkan untuk penanganan *Covid-19* dan pemulihan dampak ekonomi dan sosial.

Lain-lain Pendapatan Daerah Yang Sah yang terdiri dari Pendapatan Hibah dan Lain-lain Pendapatan sesuai dengan Ketentuan Peraturan Perundang-Undangan pada APBD Perubahan tidak mengalami perubahan anggaran.

b. Kebijakan Belanja Daerah

Dalam menentukan belanja daerah terdapat tiga elemen yaitu masyarakat sebagai pemberi amanat, pemerintah daerah dan DPRD dengan peran dan fungsinya masing-masing sebagai pelayan masyarakat. Sehingga hakekat anggaran belanja sebagai perwujudan dari amanat rakyat kepada pemerintah daerah dan DPRD dalam meningkatkan kesejahteraan dan pelayanan kepada masyarakat.

Sesuai arah kebijakan Belanja Daerah dalam RPJMD Kabupaten Pati Tahun 2017 - 2022, kebijakan belanja daerah tahun 2021 secara umum akan dilakukan dengan beberapa strategi sebagai berikut:



- 1) Membiayai program dan kegiatan yang menjadi prioritas Kabupaten Pati untuk mendukung pencapaian target sasaran pembangunan daerah Tahun 2021 yang tercantum dalam Indikator Kinerja Daerah dan Indikator Kinerja Utama Perangkat Daerah;
- 2) Memenuhi pelaksanaan program prioritas daerah sesuai dengan urusan pemerintahan yang harus dilaksanakan;
- 3) Memenuhi pelaksanaan program yang ber-Standar Pelayanan Minimal (SPM) dan operasional;
- 4) Mengedepankan program-program yang menunjang pertumbuhan ekonomi, peningkatan penyediaan lapangan kerja dan pengentasan kemiskinan;
- 5) Diarahkan untuk mendanai belanja yang bersifat wajib dan mengikat guna menjamin kelangsungan pemenuhan pelayanan dasar;
- 6) Mempertahankan alokasi belanja sebesar 20% untuk pembiayaan pendidikan dan membiayai urusan sesuai arahan peraturan perundang-undangan.

Kebijakan Belanja Daerah disusun berdasarkan prinsip-prinsip penganggaran dengan pendekatan anggaran berbasis kinerja, dan memperhatikan prioritas pembangunan sesuai permasalahan serta perkiraan situasi dan kondisi pada tahun mendatang, dan dilakukan secara selektif, akuntabel, transparan, dan berkeadilan.

Belanja daerah meliputi semua pengeluaran dari RKUD yang tidak perlu diterima kembali oleh daerah dan pengeluaran lainnya sesuai dengan ketentuan peraturan perundang-undangan yang diakui sebagai pengurang ekuitas yang merupakan kewajiban daerah dalam 1 (satu) tahun anggaran. Belanja daerah dirinci menurut urusan Pemerintahan Daerah, bidang urusan Pemerintahan Daerah, organisasi, program, kegiatan, sub kegiatan, kelompok, jenis, objek, rincian objek dan sub rincian objek belanja daerah.

Belanja daerah harus mendukung target capaian prioritas pembangunan nasional Tahun 2021 sesuai dengan kewenangan masing-masing tingkatan pemerintah daerah, mendanai pelaksanaan urusan Pemerintahan Daerah yang menjadi kewenangan daerah, dan memiliki dasar hukum yang melandasinya serta untuk pengendalian dan pemulihan pasca *Covid-19*.

Pemerintah daerah wajib mengalokasikan belanja untuk mendanai urusan Pemerintahan Daerah yang besarnya telah ditetapkan sesuai dengan ketentuan peraturan perundang-undangan, antara lain alokasi belanja untuk fungsi pendidikan, kesehatan, infrastruktur, pengawasan, peningkatan kompetensi sumber daya manusia, dan kelurahan atau desa. Dalam hal pemerintah daerah tidak memenuhi alokasi belanja tersebut, pemerintah dapat melakukan penundaan dan/atau pemotongan penyaluran Dana Transfer Umum ke daerah.

Dalam Perubahan APBD, dengan adanya proyeksi penurunan target pendapatan daerah tahun anggaran 2021, berpengaruh juga terhadap kebijakan umum perubahan belanja daerah tahun 2021 yang mencakup beberapa perubahan kebijakan dari Pemerintah Pusat, Pemerintah Provinsi Jawa Tengah maupun Pemerintah Kabupaten Pati sendiri, yaitu berupa program dan kegiatan yang harus dilaksanakan di tahun 2021, baik yang merupakan penambahan program dan kegiatan, maupun penggeseran anggaran program dan kegiatan.



Dengan terbitnya Peraturan Menteri Keuangan Republik Indonesia Nomor 17/PMK.07/2021 tentang Pengelolaan Transfer ke Daerah dan Dana Desa Tahun Anggaran 2021 Dalam Rangka Mendukung Penanganan Pandemi *Corona Virus Disease 2019 (Covid-19)* dan Dampaknya, kegiatan-kegiatan yang terkait dengan pengurangan dana transfer ke daerah harus disesuaikan. Selain itu juga terdapat kebijakan untuk melakukan *refocusing* anggaran belanja untuk mendukung penanganan *Covid-19* di Kabupaten Pati.

Kebijakan-kebijakan pemerintah pusat yang harus dilaksanakan pemerintah daerah sebagaimana tertuang dalam pedoman penyusunan Anggaran Pendapatan dan Belanja Daerah Tahun Anggaran 2021 tersebut menjadi pedoman dalam penyusunan APBD Kabupaten Pati Tahun Anggaran 2021. Dengan mempedomani ketentuan Pedoman Penyusunan APBD Tahun Anggaran 2021, kebijakan Belanja Operasi, Belanja Modal, Belanja Transfer dan Belanja Tidak Terduga yang akan dilaksanakan Pemerintah Kabupaten Pati antara lain sebagai berikut :

1) Kebijakan Belanja Operasi

Belanja Operasi merupakan pengeluaran anggaran untuk kegiatan sehari-hari pemerintah daerah yang memberi manfaat jangka pendek yang terdiri dari Belanja Pegawai, Belanja Barang dan Jasa, Belanja Bunga, Belanja Subsidi, Belanja Hibah dan Belanja Bantuan Sosial dengan ketentuan :

- a) Penganggaran belanja pegawai disesuaikan dengan ketentuan peraturan perundang-undangan dan memperhatikan kemampuan keuangan daerah, serta tidak mengganggu sub kegiatan yang hanya diuraikan ke dalam jenis belanja pegawai, objek belanja honorarium, rincian objek belanja dan sub rincian objek belanja honorarium ASN.

Alokasi belanja pegawai pada Perubahan APBD perlu dilakukan pergeseran anggaran antar unit organisasi berkenaan dengan alokasi anggaran CPNS dan PPPK yang semula ditempatkan di Badan Kepegawaian Pendidikan dan Pelatihan digeser sesuai dengan alokasi CPNS dan PPPK berkenaan.

- b) Penganggaran belanja barang dan jasa dengan memperhatikan peraturan perundang-undangan dalam rangka melaksanakan program dan kegiatan pemerintah daerah guna pencapaian prioritas pembangunan daerah.
- c) Penganggaran belanja hibah dan bantuan sosial sesuai dengan kemampuan keuangan daerah setelah memprioritaskan pemenuhan belanja Urusan Pemerintahan Pilihan Wajib dan Urusan Pemerintahan Pilihan, kecuali ditentukan lain sesuai ketentuan peraturan perundang-undangan.

2) Kebijakan Belanja Modal

Belanja modal digunakan untuk menganggarkan pengeluaran yang dilakukan dalam rangka pengadaan aset tetap dan aset lainnya. Penganggaran belanja modal akan diprioritaskan untuk pembangunan dan pengembangan sarana dan prasarana yang terkait langsung dengan peningkatan pelayanan publik serta pertumbuhan ekonomi daerah.

Alokasi belanja modal pada Perubahan APBD Tahun Anggaran 2021 mengalami penurunan, hal ini juga dipengaruhi oleh kebijakan Pemerintah Provinsi Jawa Tengah terhadap penurunan Bantuan Keuangan kepada Pemerintah Daerah.



3) Kebijakan Belanja Tidak Terduga

Belanja tidak terduga merupakan pengeluaran untuk keadaan darurat termasuk keperluan mendesak yang tidak dapat diprediksi sebelumnya serta pengembalian atas kelebihan pembayaran atas penerimaan daerah tahun-tahun sebelumnya.

Dalam hal belanja tidak terduga tidak mencukupi, akan menggunakan :

- a) Dana dari hasil penjadwalan ulang capaian program, kegiatan dan sub kegiatan lainnya serta pengeluaran pembiayaan dalam tahun anggaran berjalan; dan/atau
- b) Memanfaatkan kas yang tersedia.

Alokasi Belanja Tidak Terduga pada Perubahan APBD bertambah cukup besar yang digunakan untuk penanganan *Covid-19*.

4) Kebijakan Belanja Transfer

Belanja transfer merupakan pengeluaran uang dari pemerintah daerah kepada pemerintah daerah lainnya dan/atau dari pemerintah daerah kepada pemerintah desa.

Belanja Transfer dialokasikan untuk bagi hasil yang bersumber dari Bagi Hasil Pajak Daerah dan Retribusi Daerah serta Bantuan Keuangan kepada Pemerintah Desa disesuaikan dengan kemampuan keuangan daerah Tahun Anggaran 2021. Penganggaran Bagi Hasil Pajak Daerah dan Bagi Hasil Retribusi Daerah kepada Pemerintah Desa diaokasikan dengan memperhitungkan realisasi pendapatan pajak daerah dan retribusi daerah.

Bantuan Keuangan kepada Pemerintah Desa dapat dianggarkan sesuai kemampuan keuangan daerah setelah memprioritaskan pemenuhan belanja urusan pemerintahan wajib dan urusan pemerintahan pilihan serta alokasi belanja yang diwajibkan oleh peraturan perundang-undangan, kecuali ditentukan lain sesuai dengan ketentuan peraturan perundang-undangan.

c. Kebijakan Pembiayaan Daerah

Pembiayaan daerah meliputi semua penerimaan yang perlu dibayar kembali dan/atau pengeluaran yang akan diterima kembali, baik pada tahun anggaran berkenaan maupun pada tahun anggaran berikutnya. Penganggaran pembiayaan daerah Tahun Anggaran 2021 mempedomani ketentuan peraturan perundang-undangan antara lain : akan melaporkan posisi surplus dan defisit APBD kepada Menteri Dalam Negeri dan Menteri Keuangan Republik Indonesia mengingat pelanggaran terhadap ketentuan tersebut akan dikenakan sanksi penundaan penyaluran dana transfer umum sesuai dengan ketentuan peraturan perundang-undangan.

- 1) Penerimaan Pembiayaan dapat digunakan untuk menutup defisit APBD. Penerimaan pembiayaan daerah pada APBD Tahun Anggaran 2021 bersumber dari Sisa Lebih Perhitungan Anggaran Tahun Sebelumnya. Penganggaran Sisa Lebih Perhitungan Anggaran Tahun Sebelumnya (SiLPA) didasarkan pada penghitungan yang cermat dan rasional dengan mempertimbangkan perkiraan realisasi anggaran Tahun Anggaran 2020 dalam rangka menghindari



kemungkinan adanya pengeluaran pada Tahun Anggaran 2021 yang tidak dapat didanai akibat tidak tercapainya SiLPA yang direncanakan.

- 2) Pengeluaran pembiayaan daerah dapat digunakan untuk : (i) Pembayaran cicilan pokok utang yang jatuh tempo; (ii) Penyertaan modal daerah; (iii) Pembentukan dana cadangan; (iv) Pemberian pinjaman daerah; (v) Pengeluaran pembiayaan lainnya sesuai dengan ketentuan peraturan perundang-undangan. Penganggaran pengeluaran pembiayaan daerah pada APBD Tahun Anggaran 2021 digunakan untuk penyertaan modal daerah dan menutup defisit APBD.

Dalam Perubahan APBD Tahun Anggaran 2021, alokasi Penerimaan Pembiayaan berdasarkan laporan perhitungan anggaran Tahun Anggaran 2020 yang telah disepakati bersama tidak mencapai target yang diharapkan sehingga pembiayaan netto yang dialokasikan untuk menutup defisit anggaran APBD Tahun Anggaran 2021 perlu dikoreksi kembali, demikian juga dengan pengeluaran pembiayaan untuk penyertaan modal daerah Tahun Anggaran 2021 dihapus dan digunakan untuk menutup defisit anggaran.

2.3. Indikator Pencapaian Target Kinerja APBD

Kebijakan pembangunan daerah Tahun 2021 merupakan bagian integral dari Rencana Pembangunan Jangka Menengah Daerah (RPJMD) Kabupaten Pati periode tahun 2017-2022, khususnya perencanaan tahun ketiga. Oleh karena itu, perencanaan pembangunan Kabupaten Pati tahun 2021 mengacu pada RPJMD dengan visi jangka menengah Pemerintah Kabupaten Pati yaitu **"Meningkatnya Kesejahteraan Masyarakat dan Pelayanan Publik"**. Untuk mendukung pencapaian visi dimaksud, telah ditetapkan misi-misi, tujuan dan sasaran sebagai arah kebijakan pembangunan daerah yaitu sebagai berikut :

- 1) Meningkatkan akhlak, budi pekerti sesuai budaya dan kearifan lokal, dengan tujuan terwujudnya masyarakat yang menjunjung tinggi hukum, menjaga ketenteraman sosial, dan melestarikan nilai unggul budaya. Sedangkan sasaran yang ingin dicapai yaitu terwujudnya masyarakat yang tertib, memiliki kepedulian sosial dan bermartabat, dan meningkatnya pelestarian warisan karya budaya, adat istiadat, nilai-nilai budaya.
- 2) Meningkatkan kualitas sumber daya manusia melalui peningkatan pelayanan pendidikan dan kesehatan. Dengan tujuan meningkatnya derajat kesehatan dan kualitas serta pemerataan akses pendidikan, dengan sasaran meningkatnya status kesehatan dan gizi masyarakat, dan meningkatnya kualitas dan pemerataan akses pendidikan. Tujuan kedua yaitu meningkatkan keadilan dan kesetaraan gender untuk mendukung kualitas sumber daya manusia, dengan sasaran yaitu meningkatnya kesetaraan kualitas penduduk laki-laki dan perempuan.
- 3) Meningkatkan pemberdayaan masyarakat sebagai upaya pengentasan kemiskinan, dengan tujuan yaitu penurunan tingkat kemiskinan. Adapun yang menjadi sasaran yaitu meningkatnya keberdayaan masyarakat miskin, dan menurunnya penyandang masalah kesejahteraan sosial.
- 4) Meningkatkan tata kelola pemerintahan yang akuntabel dan mengutamakan pelayanan publik, dengan tujuan yaitu meningkatkan tata kelola pemerintahan



yang baik. Adapun yang menjadi sasaran yaitu terwujudnya pemerintahan yang bersih, akuntabel dan sumber daya manusia yang kompeten, dan meningkatnya kemandirian fiskal daerah.

- 5) Meningkatkan pemberdayaan UMKM dan pengusaha, membuka peluang investasi, dan memperluas lapangan kerja, dengan tujuan yaitu peningkatan kesempatan kerja lokal dan produktivitas daerah. Adapun yang menjadi sasaran yaitu meningkatnya produktivitas tenaga kerja dan meningkatnya produktivitas UMKM.
- 6) Meningkatkan daya saing daerah dan pertumbuhan ekonomi daerah berbasis pertanian, perdagangan dan industri, dengan tujuan yaitu menguatnya pertumbuhan ekonomi dan daya saing daerah. Adapun yang menjadi sasaran yaitu meningkatnya produktivitas dan inovasi dibidang/sector pertanian, perdagangan dan industri, meningkatnya investasi daerah, meningkatnya daya saing daerah, serta meningkatkan ketahanan pangan masyarakat.
- 7) Meningkatkan pembangunan infrastruktur daerah, mendukung pengembangan ekonomi daerah, dengan tujuan yaitu meningkatkan kualitas infrastruktur dan konektivitas wilayah. Adapun yang menjadi sasaran yaitu terpenuhinya infrastruktur bagi pengembangan produktivitas ekonomi, konektivitas wilayah dan pengembangan kawasan.
- 8) Meningkatkan kualitas lingkungan hidup guna mendukung pembangunan yang berkelanjutan, dengan tujuan yaitu meningkatnya kualitas lingkungan hidup. Dengan sasaran yaitu menurunnya kerusakan lingkungan, menurunnya risiko bencana, dan meningkatnya kesiagaan masyarakat untuk mitigasi bencana.

Untuk mewujudkan visi dan misi tersebut, Pemerintah Kabupaten Pati bersama dengan DPRD Kabupaten Pati menetapkan Anggaran Pendapatan dan Belanja Daerah (APBD) Kabupaten Pati Tahun Anggaran 2021 berdasarkan Peraturan Daerah Kabupaten Pati Nomor 5 Tahun 2020 tanggal 28 Desember 2020 tentang Anggaran Pendapatan dan Belanja Daerah Kabupaten Pati Tahun 2021, dan APBD Perubahan Tahun Anggaran 2021 dengan Peraturan Daerah Kabupaten Pati Nomor 7 Tahun 2021 tanggal 12 Oktober 2021 tentang Perubahan Anggaran Pendapatan dan Belanja Daerah Kabupaten Pati Tahun 2021, dengan jumlah sebagai berikut :

Jumlah Anggaran Pendapatan	Rp	2.690.806.167.000,00
Jumlah Anggaran Belanja + Transfer	Rp	2.791.827.542.000,00
Jumlah Anggaran Defisit	Rp	(101.021.375.000,00)
Jumlah Anggaran Pembiayaan Netto	Rp	101.021.375.000,00
Jumlah Anggaran Sisa Lebih Pembiayaan	Rp	-

Besaran angka-angka komponen APBD tersebut diatas menjadi indikator kinerja APBD yang harus dicapai oleh Pemerintah Kabupaten Pati Tahun Anggaran 2021.

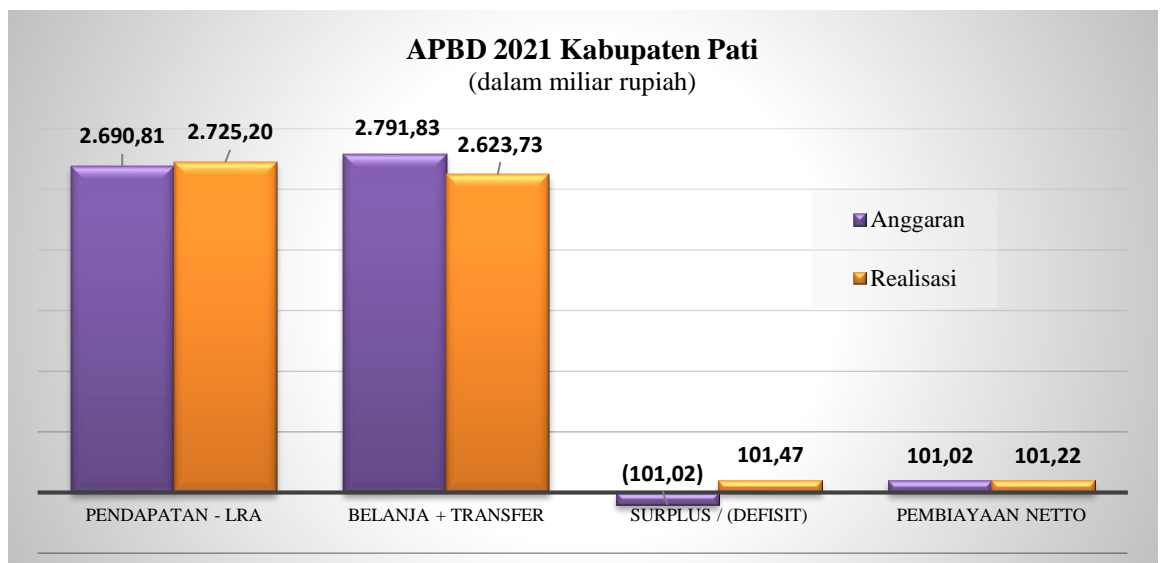


BAB III
IKHTISAR PENCAPAIAN KINERJA KEUANGAN

A. Ikhtisar Realisasi Pencapaian Target Kinerja Keuangan

Realisasi APBD Pemerintah Kabupaten Pati Tahun 2021 sebagai berikut :

No	Uraian	2021			
		Anggaran	Realisasi	+ / (-)	%
1	Pendapatan - LRA	2.690.806.167.000,00	2.725.202.350.660,00	34.396.183.660,00	101,28
2	Belanja + Transfer	2.791.827.542.000,00	2.623.732.654.045,00	(168.094.887.955,00)	93,98
3	Surplus / (Defisit)	(101.021.375.000,00)	101.469.696.615,00	202.491.071.615,00	(100,44)
4	Pembiayaan Netto	101.021.375.000,00	101.216.697.011,00	195.322.011,00	100,19
5	Sisa Lebih Pembiayaan Anggaran	0,00	202.686.393.626,00	202.686.393.626,00	0,00



Berdasarkan perbandingan anggaran dan realisasi APBD tahun anggaran 2021 dalam tabel diatas, menunjukkan kinerja keuangan Pemerintah Kabupaten Pati sebagai berikut :

- a. Pendapatan daerah tahun anggaran 2021 dapat melebihi target sebesar Rp34.396.183.660,00. Dari anggaran pendapatan yang ditetapkan sebesar Rp2.690.806.167.000,00 dapat terealisasi sebesar Rp2.725.202.350.660,00 atau tercapai 101,28%.
- b. Belanja daerah dan transfer pada tahun anggaran 2021 terdapat sisa anggaran sebesar Rp168.094.887.955,00. Dari anggaran belanja daerah dan transfer yang ditetapkan sebesar Rp2.791.827.542.000,00 terealisasi sebesar Rp2.623.732.654.045,00 atau tercapai 93,98%.



PEMERINTAH KABUPATEN PATI
CATATAN ATAS LAPORAN KEUANGAN
Untuk tahun yang berakhir pada tanggal 31 Desember 2021 dan 2020

Anggaran Pendapatan dan Belanja Daerah Kabupaten Pati Tahun 2021 berdasarkan urusan, program dan kegiatan dialokasikan kepada Organisasi Perangkat Daerah (OPD) sesuai dengan susunan Perangkat Daerah Pemerintah Kabupaten Pati.

Realisasi Pendapatan Daerah yang diperoleh selama Tahun Anggaran 2021 sejak 1 Januari sampai dengan 31 Desember 2021 dalam rangka membiayai penyelenggaraan pemerintahan dan pelaksanaan pembangunan tercapai sebesar Rp2.725.202.350.660,00 atau 101,28% dari anggaran sebesar Rp2.690.806.167.000,00. Dari 49 OPD yang ada di Kabupaten Pati, terdapat 14 OPD yang mengelola pendapatan daerah, termasuk BPKAD selaku Satuan Kerja Pengelolaan Keuangan Daerah (SKPKD). Tabel berikut menunjukkan realisasi pendapatan daerah tahun anggaran 2021 dan 2020 yang dicapai oleh 14 entitas akuntansi tersebut :

No	OPD	Anggaran 2021 (Rp)	Realisasi 2021 (Rp)	Lebih/(Kurang) (Rp)	%	Realisasi 2020 (Rp)
1	Disdikbud	0,00	224.336.351,00	224.336.351,00	100,00	142.322.307,00
2	Dinas Kesehatan	169.415.000.000,00	212.186.147.776,00	42.771.147.776,00	125,25	208.126.724.052,00
	<i>a. Dinas Kesehatan (Puskesmas)</i>	<i>65.350.000.000,00</i>	<i>54.728.829.729,00</i>	<i>(10.621.170.271,00)</i>	<i>83,75</i>	<i>60.169.637.478,00</i>
	<i>b. RSUD "RAA Soewondo"</i>	<i>90.765.000.000,00</i>	<i>141.005.900.584,00</i>	<i>50.240.900.584,00</i>	<i>155,35</i>	<i>133.957.543.794,00</i>
	<i>c. RSUD "Kayen"</i>	<i>13.300.000.000,00</i>	<i>16.451.417.463,00</i>	<i>3.151.417.463,00</i>	<i>123,69</i>	<i>13.999.542.780,00</i>
3	DPUTR	429.886.000,00	499.097.150,00	69.211.150,00	116,10	471.430.800,00
4	Disperkim	126.500.000,00	279.744.400,00	153.244.400,00	100,00	275.573.200,00
5	Satpol PP	0,00	159.300.000,00	159.300.000,00	100,00	13.300.000,00
6	Disdukcapil	501.900.000,00	300.000,00	(501.600.000,00)	0,06	186.252.000,00
7	Dinas Perhubungan	2.359.328.000,00	3.132.050.993,00	772.722.993,00	132,75	2.598.013.147,00
8	Diskoninfo	1.800.000.000,00	1.897.675.950,00	97.675.950,00	105,43	1.819.734.125,00
9	DPMPSTP	1.750.000.000,00	3.343.096.982,00	1.593.096.982,00	191,03	1.594.124.589,00
10	Dinas Kelautan dan Perikanan	11.335.000.000,00	10.449.373.134,00	(885.626.866,00)	92,19	8.685.008.706,00
11	Disporapar	122.000.000,00	215.937.000,00	93.937.000,00	177,00	231.680.000,00
12	Dinas Pertanian	135.200.000,00	137.493.000,00	2.293.000,00	101,70	161.641.000,00
13	Disdagperin	7.564.888.000,00	6.867.377.698,00	(697.510.302,00)	90,78	6.010.698.829,00
14	BPKAD	2.495.266.465.000,00	2.485.810.420.226,00	(9.456.044.774,00)	99,62	2.432.058.934.251,00
	Jumlah	2.690.806.167.000,00	2.725.202.350.660,00	34.396.183.660,00	101,28	2.662.375.437.006,00

Urusan pemerintahan dan organisasi pada Pemerintah Kabupaten Pati dilaksanakan oleh 49 Organisasi Perangkat Daerah (OPD) termasuk BPKAD selaku Satuan Kerja Pengelolaan Keuangan Daerah (SKPKD), sehingga terdapat 49 entitas akuntansi yang harus menyajikan laporan keuangan untuk dikonsolidasikan menjadi Laporan Keuangan Pemerintah Daerah (LKPD) Kabupaten Pati. Jumlah keseluruhan anggaran belanja daerah dan transfer tahun anggaran 2021 Kabupaten Pati adalah sebesar Rp2.791.827.542.000,00 dan dapat terealisasi sebesar Rp2.623.729.469.769,00 atau mencapai 93,98%. Rincian belanja per OPD tahun anggaran 2021 dan 2020 dapat dilihat pada tabel berikut :



PEMERINTAH KABUPATEN PATI
CATATAN ATAS LAPORAN KEUANGAN
 Untuk tahun yang berakhir pada tanggal 31 Desember 2021 dan 2020

No	O P D	Anggaran 2021 (Rp)	Realisasi 2021 (Rp)	Lebih/(Kurang) (Rp)	%	Realisasi 2020 (Rp)
1	Dinas Pendidikan dan Kebudayaan	882.693.376.000,00	846.163.288.816,00	(36.530.087.184,00)	95,86	826.756.209.118,00
2	Dinas Kesehatan	479.255.783.000,00	439.669.028.308,00	(39.586.754.692,00)	91,74	429.055.445.769,00
	a. Dinas Kesehatan	286.577.764.000,00	251.485.891.752,00	(35.091.872.248,00)	87,75	219.957.731.598,00
	b. RSUD "RAA Soewondo"	155.097.407.000,00	153.894.151.451,00	(1.203.255.549,00)	99,22	175.437.327.124,00
	c. RSUD "Kayen"	37.580.612.000,00	34.288.985.105,00	(3.291.626.895,00)	91,24	33.660.387.047,00
3	DPUTR	271.126.205.000,00	236.161.006.176,00	(34.965.198.824,00)	87,10	269.717.287.331,00
4	Disperkim	10.013.003.000,00	9.807.370.796,00	(205.632.204,00)	97,95	11.189.598.363,00
5	Kesbangpol	6.117.790.000,00	6.032.117.401,00	(85.672.599,00)	98,60	2.866.740.184,00
6	Satuan Polisi Pamong Praja	16.752.998.000,00	15.674.495.488,00	(1.078.502.512,00)	93,56	13.888.998.699,00
7	Dinas Sosial	15.642.814.000,00	13.833.003.395,00	(1.809.810.605,00)	88,43	15.597.641.104,00
8	Dinas Tenaga Kerja	11.246.066.000,00	9.451.636.821,00	(1.794.429.179,00)	84,04	9.123.760.541,00
9	Dinas Ketahanan Pangan	6.527.497.000,00	6.089.213.088,00	(438.283.912,00)	93,29	5.208.592.881,00
10	Dinas Lingkungan Hidup	11.801.294.000,00	9.175.139.976,00	(2.626.154.024,00)	77,75	7.221.533.113,00
11	Disdukcapil	8.569.147.000,00	8.096.125.448,00	(473.021.552,00)	94,48	10.310.905.563,00
12	Dispermasdes	6.461.929.000,00	6.252.418.048,00	(209.510.952,00)	96,76	7.720.801.705,00
13	Dinas Perhubungan	7.968.158.000,00	7.850.280.828,00	(117.877.172,00)	98,52	9.312.557.055,00
14	Dinas Komunikasi dan Informatika	8.331.642.000,00	8.053.747.137,00	(277.894.863,00)	96,66	9.659.648.682,00
15	Dinkop UMKM	4.733.587.000,00	4.589.121.142,00	(144.465.858,00)	96,95	5.309.399.967,00
16	DPMPPTSP	4.965.217.000,00	4.823.004.703,00	(142.212.297,00)	97,14	5.555.951.389,00
17	Dinas Kearsipan dan Perpustakaan	4.083.347.000,00	3.996.330.988,00	(87.016.012,00)	97,87	4.496.553.754,00
18	Dinas Kelautan dan Perikanan	18.149.471.000,00	17.019.960.243,00	(1.129.510.757,00)	93,78	19.405.091.774,00
19	Disporapar	15.207.845.000,00	14.895.184.656,00	(312.660.344,00)	97,94	8.555.492.656,00
20	Dinas Pertanian	31.456.905.000,00	29.166.085.341,00	(2.290.819.659,00)	92,72	24.374.112.640,00
21	Disdagperin	29.520.951.000,00	28.645.656.489,00	(875.294.511,00)	97,04	35.093.670.078,00
22	Sekretariat Daerah	43.566.470.000,00	39.527.612.338,00	(4.038.857.662,00)	90,73	35.882.807.600,00
23	Sekretariat DPRD	66.365.837.000,00	60.925.326.852,00	(5.440.510.148,00)	91,80	61.272.403.670,00
24	Kecamatan Pati	9.074.335.000,00	8.621.443.778,00	(452.891.222,00)	95,01	11.549.919.946,00
25	Kecamatan Margorejo	2.714.700.000,00	2.636.675.065,00	(78.024.935,00)	97,13	2.593.962.504,00
26	Kecamatan Tlogowungu	1.937.690.000,00	1.901.829.668,00	(35.860.332,00)	98,15	2.073.070.830,00
27	Kecamatan Gembong	2.082.189.000,00	2.000.753.149,00	(81.435.851,00)	96,09	2.193.576.160,00
28	Kecamatan Tayu	2.134.989.000,00	2.056.843.072,00	(78.145.928,00)	96,34	2.249.097.201,00
29	Kecamatan Margoyoso	2.394.332.000,00	2.310.558.793,00	(83.773.207,00)	96,50	2.368.653.016,00
30	Kecamatan Gunungwungkal	2.270.621.000,00	1.979.568.406,00	(291.052.594,00)	87,18	2.321.567.109,00
31	Kecamatan Cluwak	1.801.072.000,00	1.749.999.975,00	(51.072.025,00)	97,16	2.054.510.674,00
32	Kecamatan Dukuhseti	2.037.960.000,00	1.964.307.194,00	(73.652.806,00)	96,39	2.044.318.913,00
33	Kecamatan Kayen	2.311.265.000,00	2.175.385.488,00	(135.879.512,00)	94,12	2.305.026.378,00
34	Kecamatan Gabus	2.163.051.000,00	2.084.313.340,00	(78.737.660,00)	96,36	2.192.646.165,00
35	Kecamatan Tambakromo	2.218.774.000,00	2.171.426.663,00	(47.347.337,00)	97,87	2.318.506.794,00
36	Kecamatan Sukoililo	2.014.476.000,00	1.976.156.955,00	(38.319.045,00)	98,10	2.109.873.768,00
37	Kecamatan Juwana	2.510.214.000,00	2.445.124.609,00	(65.089.391,00)	97,41	2.909.495.748,00
38	Kecamatan Trangkil	1.969.292.000,00	1.900.053.799,00	(69.238.201,00)	96,48	1.998.519.569,00
39	Kecamatan Wedarijaksa	2.485.189.000,00	2.246.509.735,00	(238.679.265,00)	90,40	2.434.640.428,00
40	Kecamatan Batangan	1.995.311.000,00	1.931.802.868,00	(63.508.132,00)	96,82	2.081.534.690,00
41	Kecamatan Jakenan	2.267.319.000,00	2.227.315.012,00	(40.003.988,00)	98,24	2.217.660.911,00
42	Kecamatan Jaken	1.921.596.000,00	1.861.106.255,00	(60.489.745,00)	96,85	2.070.202.362,00
43	Kecamatan Winong	2.403.774.000,00	2.334.673.055,00	(69.100.945,00)	97,13	2.656.655.487,00
44	Kecamatan Pucakwangi	2.168.973.000,00	2.116.066.032,00	(52.906.968,00)	97,56	2.227.585.271,00
45	BPBD	3.590.498.000,00	3.479.873.619,00	(110.624.381,00)	96,92	4.074.180.810,00
46	Inspektorat	11.525.191.000,00	10.848.562.048,00	(676.628.952,00)	94,13	12.510.325.016,00
47	Bappeda	10.949.075.000,00	10.135.335.653,00	(813.739.347,00)	92,57	10.627.422.483,00
48	BPKAD	715.256.176.000,00	706.030.626.948,00	(9.225.549.052,00)	98,71	816.182.757.310,00
49	BKPP	37.072.148.000,00	16.649.188.388,00	(20.422.959.612,00)	44,91	11.783.459.561,00
	Jumlah	2.791.827.542.000,00	2.623.732.654.045,00	(168.094.887.955,00)	93,98	2.739.724.372.740,00

Penjelasan secara rinci atas pencapaian kinerja keuangan akan diuraikan pada Bab V Penjelasan Pos-Pos Laporan Keuangan.



Pencapaian target kinerja keuangan Pemerintah Kabupaten Pati Tahun 2021 tidak bisa terlepas dari kebijakan percepatan penyesuaian APBD Tahun 2021 dengan melakukan pengutamaan penggunaan alokasi anggaran kegiatan tertentu (*refocusing*) dalam rangka Penanganan *Covid-19*. Hal tersebut sesuai dengan amanat Instruksi Presiden Republik Indonesia Nomor 4 Tahun 2020 tanggal 20 Maret 2020 tentang *Refocusing* Kegiatan, Realokasi Anggaran, serta Pengadaan Barang dan Jasa dalam rangka Percepatan Penanganan *Covid-19*.

Dalam rangka mendukung pelaksanaan Instruksi Menteri Dalam Negeri Nomor 15 Tahun 2021 tentang Pemberlakuan Pembatasan Kegiatan Masyarakat Darurat *Corona Virus Disease 2019* di Wilayah Jawa dan Bali, Pemerintah Kabupaten Pati melakukan pengeluaran anggaran yang belum tersedia anggarannya dengan pembebanan pada Belanja Tidak Terduga dalam Perubahan APBD Tahun 2021.

Berdasarkan hal tersebut diatas, Pemerintah Kabupaten Pati telah melaksanakan *refocusing* dan perubahan alokasi anggaran dalam APBD Tahun Anggaran 2021, dengan ringkasan sebagai berikut :

1. Anggaran Pendapatan dan Belanja Daerah Kabupaten Pati Tahun Anggaran 2021 ditetapkan dengan Peraturan Daerah Kabupaten Pati Nomor 5 Tahun 2020 tentang Anggaran Pendapatan dan Belanja Daerah Kabupaten Pati Tahun 2021, dan Peraturan Bupati Pati Nomor 142 Tahun 2020 tentang Penjabaran Anggaran Pendapatan dan Belanja Daerah Kabupaten Pati Tahun 2021;
2. Berdasarkan Peraturan Menteri Keuangan Nomor 17/PMK.07/2021 tentang Pengelolaan Transfer ke Daerah dan Dana Desa Tahun Anggaran 2021 dalam rangka Mendukung Penanganan Pandemi *Corona Virus Disease 2019 (Covid-19)* dan Dampaknya, serta menindaklanjuti surat Direktur Jenderal Bina Keuangan Daerah Kementerian Dalam Negeri Nomor 906/923/Keuda tentang Hasil Inventarisasi dan Pemetaan (*Mapping*) Klasifikasi, Kodefikasi, dan Nomenklatur Perencanaan Pembangunan dan Keuangan Daerah, maka Pemerintah Kabupaten Pati melakukan perubahan anggaran dengan menetapkan Peraturan Bupati Nomor 15 Tahun 2021 tanggal 3 Maret 2021 tentang Perubahan atas Peraturan Bupati Pati Nomor 142 Tahun 2020 tentang Penjabaran APBD Tahun Anggaran 2021;
3. Berdasarkan surat Direktur Jenderal Pendidikan Anak Usia Dini, Pendidikan Dasar dan Pendidikan Menengah Kementerian Pendidikan dan Kebudayaan Nomor 1598/C/BP/2021 tentang Percepatan Pemutakhiran Data Penerima BOP PAUD dan Pendidikan Kesetaraan Tahun 2021, serta Peraturan Menteri Pendidikan dan Kebudayaan Nomor 5 Tahun 2021 tentang Petunjuk Operasional Dana Alokasi Khusus Fisik Bidang Pendidikan Tahun Anggaran 2021, Pemerintah Kabupaten Pati melakukan penyesuaian anggaran melalui Peraturan Bupati Nomor 26 Tahun 2021 tanggal 28 April 2021 tentang Perubahan Kedua atas Peraturan Bupati Pati Nomor 142 Tahun 2020 tentang Penjabaran APBD Tahun Anggaran 2021;
4. Dalam rangka mendukung pelaksanaan Pemberlakuan Pembatasan Kegiatan Masyarakat Darurat *Corona Virus Disease 2019* Wilayah Jawa dan Bali, Pemerintah Kabupaten Pati melakukan pengeluaran anggaran yang belum tersedia anggarannya dengan pembebanan Belanja Tidak Terduga Tahun Anggaran 2021, dengan menetapkan Peraturan Bupati Nomor 37 Tahun 2021 tanggal 3 Juli 2021 tentang Perubahan Ketiga atas Peraturan Bupati Pati Nomor 142 Tahun 2020 tentang Penjabaran APBD Tahun Anggaran 2021;



PEMERINTAH KABUPATEN PATI
CATATAN ATAS LAPORAN KEUANGAN
Untuk tahun yang berakhir pada tanggal 31 Desember 2021 dan 2020

5. Dalam rangka melaksanakan ketentuan Pasal 317 ayat (1) Undang-Undang Nomor 23 Tahun 2014 tentang Pemerintahan Daerah sebagaimana telah diubah dengan Undang-Undang Nomor 11 Tahun 2020 tentang Cipta Kerja dan Pasal 177 Peraturan Pemerintah Nomor 12 Tahun 2019 tentang Pengelolaan Keuangan Daerah, maka Pemerintah Kabupaten Pati menetapkan Peraturan Daerah Kabupaten Pati Nomor 7 Tahun 2021 tentang Perubahan Anggaran Pendapatan dan Belanja Daerah Kabupaten Pati Tahun Anggaran 2021.

Ringkasan APBD Kabupaten Pati Tahun Anggaran 2021 dan perubahannya dalam rangka *refocusing* dan/atau perubahan alokasi anggaran untuk pencegahan penyebaran dan percepatan penanganan *Covid-19* diuraikan sebagaimana tabel berikut :

NO	URAIAN	APBD MURNI	Perubahan I	Perubahan II	Perubahan III	APBD PERUBAHAN
		Perda 5/2020	Perbup 15/2021	Perbup 26/2021	Perbup 37/2021	Perda 7/2021
4	PENDAPATAN	2.736.238.607.000,00	2.698.754.245.000,00	2.707.295.925.000,00	2.707.295.925.000,00	2.690.806.167.000,00
4.1	PENDAPATAN ASLI DAERAH (PAD)	340.573.140.000,00	340.573.140.000,00	340.573.140.000,00	340.573.140.000,00	336.586.717.000,00
4.1.01	Pajak Daerah	90.712.000.000,00	90.712.000.000,00	90.712.000.000,00	90.712.000.000,00	92.415.000.000,00
4.1.02	Retribusi Daerah	26.663.771.000,00	26.663.771.000,00	26.663.771.000,00	26.663.771.000,00	26.329.352.000,00
4.1.03	Hasil Pengelolaan Kekayaan Daerah yang Dipisahkan	29.153.469.000,00	29.153.469.000,00	29.153.469.000,00	29.153.469.000,00	29.498.465.000,00
4.1.04	Lain-lain PAD Yang Sah	194.043.900.000,00	194.043.900.000,00	194.043.900.000,00	194.043.900.000,00	188.343.900.000,00
4.2	PENDAPATAN TRANSFER	2.254.379.679.000,00	2.216.895.317.000,00	2.216.895.317.000,00	2.216.895.317.000,00	2.203.971.982.000,00
4.2.01	Pendapatan Transfer Pemerintah Pusat	2.040.789.637.000,00	2.003.105.275.000,00	2.003.105.275.000,00	2.003.105.275.000,00	1.992.771.940.000,00
4.2.02	Pendapatan Transfer Antar Daerah	213.590.042.000,00	213.790.042.000,00	213.790.042.000,00	213.790.042.000,00	211.200.042.000,00
4.3	LAIN-LAIN PENDAPATAN DAERAH YANG SAH	141.285.788.000,00	141.285.788.000,00	149.827.468.000,00	149.827.468.000,00	150.247.468.000,00
4.3.01	Pendapatan Hibah	36.043.888.000,00	36.043.888.000,00	36.043.888.000,00	36.043.888.000,00	36.043.888.000,00
4.3.03	Lain-lain Pendapatan Sesuai dengan Ketentuan Peraturan Perundang-Undangan	105.241.900.000,00	105.241.900.000,00	113.783.580.000,00	113.783.580.000,00	114.203.580.000,00
5	BELANJA	2.842.495.527.000,00	2.803.916.258.000,00	2.812.457.938.000,00	2.812.457.938.000,00	2.791.827.542.000,00
5.1	BELANJA OPERASI	1.810.086.431.250,00	1.806.322.251.220,00	1.813.607.241.641,00	1.751.997.249.641,00	1.783.985.271.251,00
5.1.01	Belanja Pegawai	1.109.511.202.300,00	1.050.661.922.600,00	1.050.942.103.100,00	1.050.942.103.100,00	1.072.325.142.250,00
5.1.02	Belanja Barang dan Jasa	634.533.193.950,00	694.133.293.620,00	702.135.735.541,00	640.525.743.541,00	645.598.853.151,00
5.1.05	Belanja Hibah	56.290.890.000,00	54.740.890.000,00	53.743.258.000,00	53.743.258.000,00	55.110.022.850,00
5.1.06	Belanja Bantuan Sosial	9.751.145.000,00	6.786.145.000,00	6.786.145.000,00	6.786.145.000,00	10.951.253.000,00
5.2	BELANJA MODAL	350.071.832.750,00	315.056.743.780,00	316.313.433.359,00	316.313.433.359,00	314.437.523.749,00
5.2.01	Belanja Modal Tanah	280.000.000,00	280.000.000,00	280.000.000,00	280.000.000,00	280.000.000,00
5.2.02	Belanja Modal Peralatan dan Mesin	63.614.358.920,00	59.525.752.800,00	60.691.430.380,00	60.691.430.380,00	65.011.094.957,00
5.2.03	Belanja Modal Gedung dan Bangunan	123.092.337.940,00	93.292.880.490,00	93.174.480.490,00	93.174.480.490,00	92.879.519.700,00
5.2.04	Belanja Modal Jalan, Irigasi dan Jaringan	158.956.573.600,00	157.834.523.200,00	157.834.523.200,00	157.834.523.200,00	151.376.076.328,00
5.2.05	Belanja Modal Aset Tetap Lainnya	4.128.562.290,00	4.123.587.290,00	4.332.999.289,00	4.332.999.289,00	4.890.832.764,00
5.3	BELANJA TAK TERDUGA	14.000.000.000,00	14.200.000.000,00	14.200.000.000,00	75.809.992.000,00	24.955.000.000,00
5.3.01	Belanja Tak Terduga	14.000.000.000,00	14.200.000.000,00	14.200.000.000,00	75.809.992.000,00	24.955.000.000,00
5.4	BELANJA TRANSFER	668.337.263.000,00	668.337.263.000,00	668.337.263.000,00	668.337.263.000,00	668.449.747.000,00
5.4.01	Belanja Bagi Hasil	11.500.000.000,00	11.500.000.000,00	11.500.000.000,00	11.500.000.000,00	11.569.096.000,00
5.4.02	Belanja Bantuan Keuangan	656.837.263.000,00	656.837.263.000,00	656.837.263.000,00	656.837.263.000,00	656.880.651.000,00
	SURPLUS / (DEFISIT)	(106.256.920.000,00)	(105.162.013.000,00)	(105.162.013.000,00)	(105.162.013.000,00)	(101.021.375.000,00)
6	PEMBIAYAAN					
6.1	PENERIMAAN PEMBIAYAAN	126.221.920.000,00	105.162.013.000,00	105.162.013.000,00	105.162.013.000,00	101.021.375.000,00
6.1.01	Penggunaan SILPA	126.221.920.000,00	105.162.013.000,00	105.162.013.000,00	105.162.013.000,00	101.021.375.000,00
6.2	PENGELUARAN PEMBIAYAAN	19.965.000.000,00	0	0	0	0
6.2.02	Penyertaan Modal/Investasi Pemerintah Daerah	19.965.000.000,00	0	0	0	0
	PEMBIAYAAN NETTO	106.256.920.000,00	105.162.013.000,00	105.162.013.000,00	105.162.013.000,00	101.021.375.000,00
	SILPA TAHUN BERKENAAN	0	0	0	0	0



PEMERINTAH KABUPATEN PATI
CATATAN ATAS LAPORAN KEUANGAN
 Untuk tahun yang berakhir pada tanggal 31 Desember 2021 dan 2020

Sampai dengan 31 Desember 2021 realisasi anggaran dalam rangka pencegahan dan penanganan pandemi *Covid-19* pada APBD Tahun Anggaran 2021 tercapai sebesar Rp27.819.931.220,00 atau 47,99% dari yang dianggarkan sebesar Rp57.973.980.500,00. Anggaran dan realisasi Program dan Kegiatan dalam rangka pencegahan dan penanganan pandemi *Covid-19* terdapat dalam Bidang Kesehatan untuk Program Pencegahan dan/atau Penanganan *Covid-19* serta dari Dukungan Program Vaksinasi yang bersumber dari DAU atau DBH. Rincian alokasi anggaran dan realisasi dalam rangka pencegahan dan penanganan pandemi *Covid-19* dapat disajikan sebagai berikut :

No.	Program/Kegiatan	Anggaran	Realisasi	Penyerapan (%)	Capaian Output	
					Volume	Satuan
(a)	(b)	(c)	(d)	(e) = (d)/(c)	(f)	(g)
I. Bidang Kesehatan						
A. Pencegahan dan/atau Penanganan COVID-19						
1	Real time PCR kits for Covid-19	2.108.334.000,00	2.108.334.000,00	100%		box
2	Pengadaan rapid test	450.000.000,00	450.000.000,00	100%	3.285	bh
3	Relawan pendamping pemulasaran jenazah Covid-19	30.000.000,00	30.000.000,00	100%	70	orang
4	Pengadaan masker bedah	66.000.000,00	66.000.000,00	100%	31.736	bh
5	Pengadaan masker N95	90.000.000,00	90.000.000,00	100%	725	bh
6	OPS Yustisi gabungan	56.700.000,00	56.700.000,00	100%	18	o/k/h
7	Penegakan jam malam	12.600.000,00	12.600.000,00	100%	12	o/k/h
8	Pengamanan PPKM	11.475.000,00	11.475.000,00	100%	17	o/k/h
9	Honor petugas pengangkut limbah	12.400.000,00	12.400.000,00	100%	62	org/hr
10	Penanganan Covid melalui BTT	47.369.101.800,00	20.810.550.720,00	43,93%		
	Subtotal	50.206.610.800,00	23.648.059.720,00	47,10%		
B. Dukungan Program Vaksinasi yang Bersumber dari DAU atau DBH						
1	Koordinasi Pelaksanaan Vaksinasi COVID-19	-	-	-		
2	Dukungan dan Fasilitasi untuk Pelaksanaan Vaksinasi COVID-19	456.471.500,00	456.471.500,00	100%		
3	Pemantauan dan Penanggulangan Kejadian Ikutan Pasca Vaksinasi COVID-19	60.898.200,00	-	0%		
4	Distribusi dan Transportasi ke Fasilitas Kesehatan	-	-	0%		
5	Insentif Tenaga Kesehatan Daerah dalam Rangka Pelaksanaan Vaksinasi	7.250.000.000,00	3.715.400.000,00	51,25%		
	Subtotal	7.767.369.700,00	4.171.871.500,00	53,71%		
	Total Bidang Kesehatan	57.973.980.500,00	27.819.931.220,00	47,99%		
II. Penanganan Dampak/Dukungan Ekonomi						
	Total Penanganan Dampak Ekonomi	-	-			
III. Bantuan Sosial Safety Net/Jaring Pengaman Sosial						
	Total Bantuan Sosial	-	-			
	Total	57.973.980.500,00	27.819.931.220,00	47,99%		

Total realisasi SP2D untuk Belanja Tidak Terduga Tahun Anggaran 2021 untuk penanganan pandemi *Covid-19* adalah sebesar Rp20.810.550.720,00 sedangkan realisasi anggaran untuk kegiatan non *Covid-19* adalah sebesar Rp860.000.000,00, yang dialokasikan kepada beberapa OPD di Kabupaten Pati. Dari jumlah realisasi tersebut terdapat pengembalian sebesar Rp4.402.263.918,00, sehingga jumlah realisasi anggaran Belanja Tidak Terduga adalah sebesar Rp17.268.286.802,00, dengan rincian sebagaimana dalam tabel berikut :



PEMERINTAH KABUPATEN PATI
CATATAN ATAS LAPORAN KEUANGAN
Untuk tahun yang berakhir pada tanggal 31 Desember 2021 dan 2020

No.	OPD	Realisasi SP2D		Pengembalian	JUMLAH
		Covid	Non Covid		
1	2	3	4	(5)	6=3+4+(5)
1.	Dinas Kesehatan	8.683.379.865,00	0,00	(3.800.322.463,00)	4.883.057.402,00
2.	Dinas Sosial P3AKB	0,00	792.000.000,00	(10.000.000,00)	782.000.000,00
3.	Badan Penanggulangan Bencana Daerah	9.264.329.455,00	0,00	(587.591.455,00)	8.676.738.000,00
4.	Satpol PP	2.555.916.000,00	0,00	0,00	2.555.916.000,00
5.	Dinas Perumahan dan Permukiman	0,00	68.000.000,00	(4.000.000,00)	64.000.000,00
6.	Dinas Lingkungan Hidup	985.400,00	0,00	0,00	985.400,00
7.	Dinas Pemberdayaan Masyarakat Desa	30.000.000,00	0,00	(350.000,00)	29.650.000,00
8.	Kecamatan	275.940.000,00	0,00	0,00	275.940.000,00
JUMLAH		20.810.550.720,00	860.000.000,00	(4.402.263.918,00)	17.268.286.802,00

Realisasi Belanja Tidak Terduga Tahun Anggaran 2021 untuk anggaran non *Covid-19* sebesar Rp860.000.000,00 digunakan untuk santunan kematian bagi penduduk keluarga miskin sebesar Rp792.000.000,00 pada Dinas Sosial Pemberdayaan Perempuan Perlindungan Anak dan Keluarga Berencana, dan untuk bantuan bencana alam dan bencana sosial di Kabupaten Pati sebesar Rp68.000.000,00 oleh Dinas Perumahan dan Kawasan Permukiman.

B. Hambatan dan Kendala yang Ada dalam Pencapaian Kinerja

Secara umum faktor-faktor yang menjadi penghambat dalam pencapaian kinerja keuangan tahun anggaran 2021 masih sama dengan tahun-tahun sebelumnya, yaitu :

1. Pandemi *Covid-19* yang masih berlangsung dan mempengaruhi kondisi perekonomian daerah;
2. Tingkat kesadaran atau masih kurang pedulinya masyarakat dalam memenuhi kewajiban membayar Pajak dan Retribusi Daerah;
3. Situasi perekonomian agak sulit diprediksi, dengan adanya kenaikan beberapa komponen penting, yang diperkirakan akan berdampak kepada berkurangnya daya beli pada masyarakat Kabupaten Pati;
4. Masih adanya kebutuhan yang belum terakomodasi dikarenakan keterbatasan sumber dana yang tersedia;
5. Munculnya kebutuhan program dan kegiatan yang diperlukan untuk dilaksanakan pada saat pelaksanaan APBD sudah berjalan. Hal ini disebabkan karena adanya perkembangan situasi dan kondisi di lingkungan Kabupaten Pati, baik dari sisi peraturan maupun kondisi masyarakat.



BAB IV

KEBIJAKAN AKUNTANSI

4.1. Entitas Pelaporan Keuangan Daerah

Entitas pelaporan dalam Laporan Keuangan Pemerintah Daerah (LKPD) Kabupaten Pati Tahun Anggaran 2021 adalah Pemerintah Kabupaten Pati. Selain itu Pemerintah Kabupaten Pati memiliki entitas akuntansi yang terdiri dari Organisasi Perangkat Daerah dan SKPKD yang menyampaikan laporan keuangan sehubungan dengan anggaran/barang yang dikelolanya. Dalam hal penyusunan Laporan Keuangan Tahun Anggaran 2021, Pemerintah Kabupaten Pati melaksanakan fungsi sebagai entitas pelaporan.

4.2. Basis Akuntansi yang Mendasari Penyusunan Laporan Keuangan

Berdasarkan PP Nomor 71 Tahun 2010 tentang Standar Akuntansi Pemerintahan, basis akuntansi yang digunakan dalam penyusunan Laporan Keuangan Pemerintah Daerah Tahun 2021 adalah basis akrual, dimana pengakuan pendapatan, beban, aset, utang, dan ekuitas dalam pelaporan finansial berbasis akrual, serta pengakuan pendapatan, belanja, dan pembiayaan dalam pelaporan pelaksanaan anggaran berdasarkan basis yang ditetapkan dalam APBD.

Berpedoman kepada Pernyataan Standar Akuntansi Pemerintah Nomor 10 tentang Koreksi Kesalahan Perubahan Kebijakan Akuntansi, Perubahan Estimasi Akuntansi, dan Operasi yang tidak Dilanjutkan serta Interpretasi Pernyataan Standar Akuntansi Pemerintah Nomor 4, Pemerintah Kabupaten Pati menyajikan saldo Akun-Akun tahun 2020 sebagaimana yang tertera pada Laporan Hasil Audit BPK RI tahun sebelumnya. Adapun dampak kumulatif dari perubahan kebijakan akuntansi dan koreksi kesalahan tahun 2021 yang berdampak pada laporan keuangan periode sebelumnya disajikan dalam laporan perubahan ekuitas dan disajikan dalam Catatan atas Laporan Keuangan dalam rangka memberikan informasi atas keterbandingan atas laporan keuangan.

4.3. Basis Pengukuran yang Digunakan dalam Penyusunan Laporan Keuangan

A. ASET

Aset adalah sumber daya ekonomi yang dikuasai dan/atau dimiliki oleh pemerintah sebagai akibat dari peristiwa masa lalu dan dari mana manfaat ekonomi dan/atau sosial di masa depan diharapkan dapat diperoleh oleh pemerintah daerah, serta dapat diukur dalam satuan uang, termasuk sumber daya non keuangan yang diperlukan untuk penyediaan jasa bagi masyarakat umum dan sumber-sumber daya yang dipelihara karena alasan sejarah dan budaya.

Aset lancar adalah suatu aset yang diharapkan segera untuk dapat direalisasikan atau dimiliki untuk dipakai atau dijual dalam waktu 12 (dua belas) bulan sejak tanggal pelaporan.



Aset lancar meliputi kas dan setara kas, investasi jangka pendek, piutang, dan persediaan. Aset non lancar adalah aset yang tidak dapat dimasukkan dalam kriteria aset lancar yang mencakup aset yang bersifat jangka panjang dan Aset Tidak Berwujud, yang digunakan secara langsung atau tidak langsung untuk kegiatan pemerintah atau yang digunakan masyarakat umum. Aset non lancar meliputi investasi jangka panjang, aset tetap, dana cadangan, dan aset lainnya.

1) Pengukuran Aset Lancar

a) Kas dan Setara Kas

Kas dan setara kas adalah uang tunai dan saldo simpanan di bank yang setiap saat dapat digunakan untuk membiayai kegiatan pemerintah daerah atau investasi jangka pendek yang sangat likuid yang siap dicairkan menjadi kas serta bebas dari risiko perubahan nilai yang signifikan.

Kas adalah uang tunai dan saldo simpanan di bank yang setiap saat dapat digunakan untuk membiayai kegiatan pemerintahan. Setara kas adalah investasi jangka pendek yang sangat likuid yang siap dijabarkan menjadi kas serta bebas dari risiko perubahan nilai yang signifikan.

Kas dan setara kas diukur dan dicatat sebesar nilai nominal. Nilai nominal artinya disajikan sebesar nilai rupiahnya. Apabila terdapat kas dalam bentuk valuta asing, dikonversi menjadi rupiah menggunakan kurs tengah bank sentral pada tanggal neraca.

b) Investasi Jangka Pendek

Investasi adalah aset yang dimaksudkan untuk memperoleh manfaat ekonomik seperti bunga, dividen dan royalti, atau manfaat sosial, sehingga dapat meningkatkan kemampuan pemerintah daerah dalam rangka pelayanan kepada masyarakat.

Investasi jangka pendek adalah investasi yang dapat segera diperjualbelikan/dicairkan, ditujukan dalam rangka manajemen kas yang artinya pemerintah dapat menjual investasi tersebut apabila timbul kebutuhan kas dan beresiko rendah, serta dimiliki selama kurang dari 12 (dua belas) bulan.

Secara umum untuk investasi yang memiliki pasar aktif yang dapat membentuk nilai pasarnya, maka nilai pasar dapat dipergunakan sebagai dasar penerapan nilai wajar. Dan untuk investasi yang tidak memiliki pasar aktif, maka dapat dipergunakan nilai nominal, nilai tercatat atau nilai wajar lainnya.

Pengukuran investasi jangka pendek dapat diuraikan sebagai berikut :

(1) Investasi jangka pendek dalam bentuk surat berharga :

- (a) Apabila terdapat nilai biaya perolehannya, maka investasi jangka pendek diukur dan dicatat berdasarkan harga transaksi investasi ditambah komisi perantara jual beli, jasa bank, dan biaya lainnya yang timbul dalam rangka perolehan tersebut.
- (b) Apabila tidak terdapat nilai biaya perolehannya, maka investasi jangka pendek diukur dan dicatat berdasarkan nilai wajar investasi pada tanggal perolehannya yaitu sebesar harga pasarnya. Dan jika tidak terdapat nilai



wajar, maka investasi jangka pendek dicatat berdasarkan nilai wajar aset lain yang diserahkan untuk memperoleh investasi tersebut.

- (2) Investasi jangka pendek dalam bentuk non saham diukur dan dicatat sebesar nilai nominalnya

c) Piutang

Piutang adalah jumlah uang yang wajib dibayar kepada pemerintah daerah dan/atau hak pemerintah daerah yang dapat dinilai dengan uang sebagai akibat perjanjian/atau akibat lainnya berdasarkan peraturan perundang-undangan atau akibat lainnya yang sah.

Penyisihan piutang tak tertagih adalah taksiran nilai piutang yang kemungkinan tidak dapat diterima pembayarannya dimasa akan datang dari seseorang dan/atau korporasi dan/atau entitas lain.

Penyisihan piutang bertujuan untuk menyajikan nilai bersih piutang yang dapat direalisasikan (*net realizable value*). Untuk mendapatkan nilai bersih piutang tersebut pertama kali dilakukan perhitungan nilai penyisihan piutang. Nilai bersih piutang yang dapat direalisasikan diperoleh dari piutang dikurangi dengan penyisihan piutang (penyisihan piutang bukan merupakan penghapusan piutang).

- (1) Pengukuran piutang pendapatan yang berasal dari peraturan perundang-undangan, adalah sebagai berikut :

- (a) disajikan sebesar nilai yang belum dilunasi sampai dengan tanggal pelaporan dari setiap tagihan yang ditetapkan berdasarkan surat ketetapan kurang bayar yang diterbitkan; atau
- (b) disajikan sebesar nilai yang belum dilunasi sampai dengan tanggal pelaporan dari setiap tagihan yang telah ditetapkan terutang oleh Pengadilan Pajak untuk Wajib Pajak (WP) yang mengajukan banding; atau
- (c) disajikan sebesar nilai yang belum dilunasi sampai dengan tanggal pelaporan dari setiap tagihan yang masih proses banding atas keberatan dan belum ditetapkan oleh majelis tuntutan ganti rugi.

- (2) Pengukuran piutang yang berasal dari perikatan, adalah sebagai berikut :

- (a) Pemberian pinjaman

Piutang pemberian pinjaman dinilai dengan jumlah yang dikeluarkan dari kas daerah dan/atau apabila berupa barang/jasa harus dinilai dengan nilai wajar pada tanggal pelaporan atas barang/jasa tersebut. Apabila dalam naskah perjanjian pinjaman diatur mengenai kewajiban bunga, denda, *commitment fee* dan atau biaya-biaya pinjaman lainnya, maka pada akhir periode pelaporan harus diakui adanya bunga, denda, *commitment fee* dan/atau biaya lainnya pada periode berjalan yang terutang (belum dibayar) pada akhir periode pelaporan.

- (b) Penjualan

Piutang dari penjualan diakui sebesar nilai sesuai naskah perjanjian penjualan yang terutang (belum dibayar) pada akhir periode pelaporan.



Apabila dalam perjanjian dipersyaratkan adanya potongan pembayaran, maka nilai piutang harus dicatat sebesar nilai bersihnya.

- (c) Kemitraan
Piutang yang timbul diakui berdasarkan ketentuan-ketentuan yang dipersyaratkan dalam naskah perjanjian kemitraan.
 - (d) Pemberian fasilitas/jasa
Piutang yang timbul diakui berdasarkan fasilitas atau jasa yang telah diberikan oleh pemerintah pada akhir periode pelaporan, dikurangi dengan pembayaran atau uang muka yang telah diterima.
- (3) Pengukuran piutang transfer adalah sebagai berikut :
- (a) Dana Bagi Hasil disajikan sebesar nilai yang belum diterima sampai dengan tanggal pelaporan dari setiap tagihan yang ditetapkan berdasarkan ketentuan transfer yang berlaku;
 - (b) Dana Alokasi Umum sebesar jumlah yang belum diterima, dalam hal terdapat kekurangan transfer DAU dari Pemerintah Pusat ke Kabupaten;
 - (c) Dana Alokasi Khusus, disajikan sebesar klaim yang telah diverifikasi dan disetujui oleh Pemerintah Pusat.
- (4) Pengukuran piutang ganti rugi berdasarkan pengakuan yang dikemukakan di atas, dilakukan sebagai berikut :
- (a) Disajikan sebagai aset lancar sebesar nilai yang jatuh tempo dalam tahun berjalan dan yang akan ditagih dalam 12 (dua belas) bulan ke depan berdasarkan surat ketentuan penyelesaian yang telah ditetapkan;
 - (b) Disajikan sebagai aset lainnya terhadap nilai yang akan dilunasi di atas 12 (dua belas) bulan berikutnya.
- (5) Pengukuran berikutnya (*Subsequent Measurement*) terhadap pengakuan awal piutang disajikan berdasarkan nilai nominal tagihan yang belum dilunasi tersebut dikurangi penyisihan kerugian piutang tidak tertagih. Apabila terjadi kondisi yang memungkinkan penghapusan piutang maka masing-masing jenis piutang disajikan setelah dikurangi piutang yang dihapuskan.
- (6) Pemberhentian pengakuan piutang selain pelunasan juga dikenal dengan dua cara yaitu : penghapustagihan (*write off*) dan penghapusbukuhan (*write down*).
- (7) Piutang disajikan sebesar nilai bersih yang dapat direalisasikan (*net realizable value*), yaitu selisih antara nilai nominal piutang dengan penyisihan piutang

d) Beban Dibayar Dimuka

Beban Dibayar Dimuka adalah suatu transaksi pengeluaran kas untuk membayar suatu beban yang belum menjadi kewajiban sehingga menimbulkan hak tagih bagi pemerintah daerah.

Beban Dibayar Dimuka diakui pada saat kas dikeluarkan namun belum menimbulkan kewajiban. Pengukuran Beban Dibayar Dimuka dilakukan berdasarkan jumlah kas yang dikeluarkan/dibayarkan.



e) Persediaan

Persediaan adalah aset lancar dalam bentuk barang atau perlengkapan yang dimaksudkan untuk mendukung kegiatan operasional pemerintah daerah, dan barang-barang yang dimaksudkan untuk dijual dan/atau diserahkan dalam rangka pelayanan kepada masyarakat.

Persediaan merupakan aset yang berwujud yang berupa :

- Barang atau perlengkapan (*supplies*) yang digunakan dalam rangka kegiatan operasional Pemerintah Daerah;
- Bahan atau perlengkapan (*supplies*) yang digunakan dalam proses produksi;
- Barang dalam proses produksi yang dimaksudkan untuk dijual atau diserahkan kepada masyarakat;
- Barang yang disimpan untuk dijual atau diserahkan kepada masyarakat dalam rangka kegiatan pemerintahan.

(1) Metode pencatatan persediaan dilakukan secara periodik, maka pengukuran persediaan pada saat periode penyusunan laporan keuangan dilakukan berdasarkan hasil inventarisasi dengan menggunakan metode *First In First Out* (FIFO) atau Masuk Pertama Keluar Pertama (MPKP) yaitu harga pokok dari barang-barang yang pertama kali dibeli akan menjadi harga barang yang digunakan/dikeluarkan pertama kali, sehingga nilai persediaan akhir dihitung dimulai dari harga pembelian terakhir.

(2) Persediaan disajikan sebesar :

- (a) Biaya perolehan apabila diperoleh dengan pembelian. Biaya perolehan persediaan meliputi harga pembelian, biaya pengangkutan, biaya penanganan dan biaya lainnya yang secara langsung dapat dibebankan pada perolehan persediaan. Potongan harga, rabat, dan lainnya yang serupa mengurangi biaya perolehan.
- (b) Harga pokok produksi apabila diperoleh dengan memproduksi sendiri. Harga pokok produksi persediaan meliputi biaya langsung yang terkait dengan persediaan yang diproduksi dan biaya tidak langsung yang dialokasikan secara sistematis.
- (c) Nilai wajar, apabila diperoleh dengan cara lainnya seperti donasi. Harga/nilai wajar persediaan meliputi nilai tukar aset atau penyelesaian kewajiban antar pihak yang memahami dan berkeinginan melakukan transaksi wajar (*arm length transaction*).

f) Aset untuk Dikonsolidasikan

Aset untuk Dikonsolidasikan adalah aset yang dicatat karena adanya hubungan timbal balik antar entitas akuntansi dan entitas pelaporan.

Pengakuan aset untuk dikonsolidasikan pada saat terjadi transaksi yang melibatkan transaksi dengan seluruh entitas akuntansi.

Pengukuran aset untuk dikonsolidasikan berdasarkan nilai transaksi yang terjadi. Aset untuk dikonsolidasikan ini akan mempunyai nilai yang sama dengan



kewajiban untuk dikonsolidasikan sehingga pada saat dilakukan penyusunan laporan konsolidasi akun-akun ini akan saling mengeliminasi

2) Pengukuran Aset Non Lancar

a) Investasi Jangka Panjang

Investasi jangka panjang adalah investasi yang dimaksudkan untuk dimiliki lebih dari 12 (dua belas) bulan. Investasi jangka panjang terdiri dari Investasi Permanen dan Investasi Non Permanen. Investasi Permanen adalah investasi jangka panjang yang dimaksudkan untuk dimiliki secara berkelanjutan. Investasi Non Permanen adalah investasi jangka panjang yang tidak termasuk dalam Investasi Permanen.

- (1) Sesuai dengan sifat penanamannya, pengukuran investasi jangka panjang untuk Investasi Permanen misalnya penyertaan modal pemerintah daerah, dicatat sebesar biaya perolehannya meliputi harga transaksi investasi itu sendiri ditambah biaya lain yang timbul dalam rangka perolehan investasi tersebut.
- (2) Sesuai dengan sifat penanamannya, pengukuran investasi jangka panjang untuk Investasi Non Permanen yaitu :
 - (a) Dalam bentuk pembelian obligasi jangka panjang dan investasi yang dimaksudkan tidak untuk dimiliki berkelanjutan, dinilai sebesar nilai perolehannya.
 - (b) Yang dimaksudkan untuk penyehatan/penyelamatan perekonomian, dinilai sebesar nilai bersih yang dapat direalisasikan. Untuk penyehatan/penyelamatan perekonomian misalnya dana talangan dalam rangka penyehatan perbankan.
 - (c) Dalam bentuk penanaman modal di proyek-proyek pembangunan pemerintah daerah dinilai sebesar biaya pembangunan termasuk biaya yang dikeluarkan untuk perencanaan dan biaya lain yang dikeluarkan dalam rangka penyelesaian proyek sampai proyek tersebut diserahkan ke pihak ketiga.
 - (d) Apabila investasi jangka panjang diperoleh dari pertukaran aset Pemerintah Daerah, maka nilai investasi yang diperoleh Pemerintah Daerah adalah sebesar biaya perolehan, atau nilai wajar investasi tersebut jika harga perolehannya tidak ada.
 - (e) Harga perolehan investasi dalam valuta asing yang dibayar dengan mata uang asing yang sama harus dinyatakan dalam rupiah dengan menggunakan nilai tukar (kurs tengah bank sentral) yang berlaku pada tanggal transaksi.
 - (f) Investasi Non Permanen dalam bentuk dana bergulir merupakan dana yang dipinjamkan untuk dikelola dan digulirkan kepada masyarakat oleh Pengguna Anggaran atau Kuasa Pengguna Anggaran yang bertujuan meningkatkan ekonomi rakyat dan tujuan lainnya. Investasi Non



- Permanen dalam bentuk dana bergulir dinilai sebesar nilai bersih yang dapat direalisasikan (*Net Realizable Value*).
- (3) Diskonto atau premi pada pembelian investasi diamortisasi selama periode dari pembelian sampai saat jatuh tempo sehingga hasil yang konstan diperoleh dari investasi tersebut.
 - (4) Diskonto atau premi yang diamortisasi tersebut dikreditkan atau didebetkan pada pendapatan bunga, sehingga merupakan penambahan atau pengurangan dari nilai tercatat investasi (*carrying value*) tersebut.
 - (5) Penilaian investasi pemerintah dilakukan dengan tiga metode yaitu :
 - (a) Metode Biaya;
 - (b) Metode Ekuitas;
 - (c) Metode Nilai Bersih yang dapat direalisasikan.
 - (6) Metode biaya adalah suatu metode akuntansi yang mencatat nilai investasi berdasarkan harga perolehan.
 - (7) Metode ekuitas adalah suatu metode akuntansi yang mencatat nilai investasi awal berdasarkan harga perolehan. Nilai investasi tersebut kemudian disesuaikan dengan perubahan bagian investor atas kekayaan bersih/ekuitas dari badan usaha penerima investasi (*investee*) yang terjadi sesudah perolehan awal investasi.
 - (8) Metode biaya digunakan jika kepemilikan kurang dari 20%. Dengan menggunakan metode biaya, investasi dicatat sebesar biaya perolehan. Penghasilan atas investasi tersebut diakui sebesar bagian hasil yang diterima dan tidak mempengaruhi besarnya investasi pada badan usaha/badan hukum yang terkait.
 - (9) Metode ekuitas digunakan jika kepemilikan 20% sampai 50%, atau kepemilikan kurang dari 20% tetapi memiliki pengaruh yang signifikan atau jika kepemilikan lebih dari 50%. Dengan menggunakan metode ekuitas pemerintah mencatat investasi awal sebesar biaya perolehan dan ditambah atau dikurangi sebesar bagian laba atau rugi pemerintah setelah tanggal perolehan. Bagian laba kecuali dividen dalam bentuk saham yang diterima pemerintah akan mengurangi nilai investasi pemerintah. Penyesuaian terhadap nilai investasi juga diperlukan untuk mengubah porsi kepemilikan investasi pemerintah, misalnya adanya perubahan yang timbul akibat pengaruh valuta asing serta revaluasi aset tetap.
 - (10) Metode nilai bersih yang dapat direalisasikan jika kepemilikan bersifat non permanen. Metode nilai bersih yang dapat direalisasikan digunakan terutama untuk kepemilikan yang akan dilepas/dijual dalam jangka waktu dekat. Dengan metode nilai bersih yang dapat direalisasikan, investasi pemerintah daerah dinilai sebesar harga perolehan investasi setelah dikurangi dengan penyisihan atas investasi yang tidak dapat diterima kembali.



- (11) Perhitungan atas nilai bersih investasi yang dapat direalisasikan dilakukan dengan mengelompokkan investasi pemerintah daerah yang belum diterima kembali sesuai dengan periode jatuh temponya (*aging schedule*).

Besarnya penyisihan atas investasi yang tidak dapat diterima kembali dihitung berdasarkan persentase penyisihan untuk masing-masing kelompok sebagai berikut :

No	Periode Jatuh Tempo Pengembalian Investasi	Persentase Penyisihan
1	Setelah jatuh tempo periode 1 s.d 2 Tahun	0,5 %
2	Setelah jatuh tempo periode >2 s.d 3 Tahun	10 %
3	Setelah jatuh tempo periode >3 s.d 4 Tahun	50 %
4	Setelah jatuh tempo periode di atas 4 Tahun	100 %

Periode jatuh tempo (*aging schedule*) di atas dikecualikan untuk investasi non permanen dalam bentuk dana bergulir.

Penyisihan Dana Bergulir

Dana bergulir merupakan dana yang dipinjamkan untuk dikelola dan digulirkan kepada masyarakat oleh Pengguna Anggaran atau Kuasa Pengguna Anggaran yang bertujuan meningkatkan ekonomi rakyat dan tujuan lainnya.

Jika dana bergulir tidak disalurkan kembali kepada masyarakat, maka dana tersebut tidak memenuhi karakteristik dana bergulir sehingga pencatatannya dikategorikan sebagai piutang.

a. Kriteria kualitas dana bergulir

Dalam rangka melaksanakan prinsip kehati-hatian Pemerintah Daerah wajib menilai kualitas dana bergulir agar dapat memantau dan mengambil langkah-langkah yang diperlukan agar hasil penagihan dana bergulir yang telah disisihkan senantiasa dapat direalisasikan.

Penilaian kualitas dana bergulir dilakukan berdasarkan kondisi dana bergulir pada tanggal laporan keuangan dengan langkah-langkah :

- 1) Penilaian kualitas dana bergulir dilakukan dengan mempertimbangkan sekurang-kurangnya:
 - a) jatuh tempo dana bergulir; dan/atau
 - b) upaya penagihan.
- 2) Menetapkan kualitas dana bergulir dalam 4 (empat) golongan, yaitu :
 - a) kualitas lancar;
 - b) kualitas kurang lancar;
 - c) kualitas diragukan; dan
 - d) kualitas macet.
- 3) Penggolongan kriteria kualitas dana bergulir dengan *channelling agency* terdiri atas :



- a) Kualitas lancar, dengan kriteria :
 - (1) Umur dana bergulir sampai dengan 1 (satu) tahun; dan/atau
 - (2) Masih dalam tenggang waktu jatuh tempo.
 - b) Kualitas kurang lancar, dengan kriteria :
 - (1) Umur dana bergulir lebih dari 1 (satu) tahun sampai dengan 3 (tiga) tahun; dan/atau
 - (2) Apabila penerima dana bergulir dalam jangka waktu 1 (satu) bulan terhitung sejak tanggal Surat Tagihan Pertama belum melakukan pelunasan.
 - c) Kualitas diragukan, dengan kriteria :
 - (1) Umur dana bergulir lebih dari 3 (tiga) tahun sampai dengan 5 (lima) tahun; dan/atau
 - (2) Apabila penerima dana bergulir dalam jangka waktu 1 (satu) bulan terhitung sejak tanggal Surat Tagihan Kedua belum melakukan pelunasan.
 - d) Kualitas macet, dengan kriteria :
 - (1) Umur dana bergulir lebih dari 5 (lima) tahun; dan/atau
 - (2) Apabila penerima dana bergulir dalam jangka waktu 1 (satu) bulan terhitung sejak tanggal Surat Tagihan Ketiga belum melakukan pelunasan; dan/atau
 - (3) Penerima dana bergulir tidak diketahui keberadaannya; dan/atau
 - (4) Penerima dana bergulir bangkrut/ meninggal dunia; dan/atau
 - (5) Penerima dana bergulir mengalami musibah (*force majeure*).
- b. Penentuan Besaran Penyisihan dana bergulir
- Besaran penyisihan dana bergulir tidak tertagih pada setiap akhir tahun (periode pelaporan) ditentukan :
- 1) Kualitas lancar, sebesar 0,5% (nol koma lima persen) dari dana bergulir dengan kualitas lancar;
 - 2) Kualitas kurang lancar, sebesar 10% (sepuluh persen) dari dana bergulir dengan kualitas kurang lancar;
 - 3) Kualitas diragukan, sebesar 50% (lima puluh persen) dari dana bergulir dengan kualitas diragukan setelah dikurangi dengan nilai agunan atau nilai barang sitaan (jika ada); dan
 - 4) Kualitas macet, sebesar 100% (seratus persen) dari dana bergulir dengan kualitas macet setelah dikurangi dengan nilai agunan atau nilai barang sitaan (jika ada).

b) Aset Tetap

Aset tetap adalah aset berwujud yang mempunyai masa manfaat lebih dari 12 (dua belas) bulan untuk digunakan dalam kegiatan pemerintah daerah atau dimanfaatkan oleh masyarakat umum.



Biaya perolehan adalah jumlah kas atau setara kas yang dibayarkan atau nilai wajar imbalan lain yang diberikan untuk memperoleh suatu aset pada saat perolehan atau konstruksi sampai dengan aset tersebut dalam kondisi dan tempat yang siap untuk dipergunakan.

Penyusutan adalah alokasi yang sistematis atas nilai suatu aset tetap yang dapat disusutkan (*depreciable assets*) selama masa manfaat aset yang bersangkutan.

Masa manfaat adalah :

- Periode suatu aset diharapkan digunakan untuk aktivitas pemerintahan dan/atau pelayanan publik; atau
- Jumlah produksi atau unit serupa yang diharapkan diperoleh dari aset untuk aktivitas pemerintahan dan/atau pelayanan publik.

Klasifikasi Aset Tetap berdasarkan kesamaan dalam sifat atau fungsinya dalam aktivitas operasi entitas yang terbagi dalam klasifikasi Tanah, Peralatan dan Mesin, Gedung dan Bangunan, Jalan, Jaringan dan Irigasi, Aset Tetap Lainnya, dan Konstruksi Dalam Pengerjaan.

Pengukuran Aset Tetap :

- (1) Aset tetap dinilai dengan biaya perolehan.
- (2) Apabila penilaian aset tetap dengan menggunakan biaya perolehan tidak memungkinkan maka nilai aset tetap didasarkan pada nilai wajar pada saat perolehan.
- (3) Untuk tujuan pernyataan ini, penggunaan nilai wajar pada saat perolehan untuk kondisi diatas bukan merupakan suatu proses penilaian kembali (*revaluasi*) dan tetap konsisten dengan biaya perolehan. Penilaian kembali yang dimaksud hanya diterapkan pada penilaian untuk periode pelaporan selanjutnya, bukan pada saat perolehan awal.
- (4) Pengukuran dapat dipertimbangkan andal bila terdapat transaksi pertukaran dengan bukti pembelian aset tetap yang mengidentifikasi biayanya. Dalam keadaan suatu aset yang dikonstruksi/dibangun sendiri, suatu pengukuran yang dapat diandalkan atas biaya dapat diperoleh dari transaksi pihak eksternal dengan entitas tersebut untuk perolehan bahan baku, tenaga kerja dan biaya lain yang digunakan dalam proses konstruksi.
- (5) Biaya perolehan suatu aset tetap terdiri dari harga belinya atau konstruksinya, termasuk bea impor dan setiap biaya yang dapat diatribusikan secara langsung dalam membawa aset tersebut ke kondisi yang membuat aset tersebut dapat bekerja untuk penggunaan yang dimaksudkan.
- (6) Biaya perolehan, di luar harga beli aset, dapat dikapitalisasi sepanjang nilainya memenuhi batasan minimal kapitalisasi (*capitalization threshold*).
- (7) Biaya administrasi dan biaya umum lainnya bukan merupakan suatu komponen biaya aset tetap sepanjang biaya tersebut tidak dapat diatribusikan secara langsung pada biaya perolehan aset atau membawa aset ke kondisi kerjanya.
- (8) Setiap potongan dagang dan rabat dikurangkan dari harga pembelian..



Perolehan Secara Gabungan

Biaya perolehan dari masing-masing aset tetap yang diperoleh secara gabungan ditentukan dengan mengalokasikan harga gabungan tersebut berdasarkan perbandingan nilai wajar masing-masing aset yang bersangkutan.

Aset Tetap Digunakan Bersama

- (1) Aset yang digunakan bersama oleh beberapa Entitas Akuntansi, pengakuan aset tetap bersangkutan dilakukan/dicatat oleh Entitas Akuntansi yang melakukan pengelolaan (perawatan dan pemeliharaan) terhadap aset tetap tersebut yang ditetapkan dengan surat keputusan penggunaan oleh Bupati selaku Pemegang Kekuasaan Pengelolaan Barang Milik Daerah.
- (2) Aset tetap yang digunakan bersama, pengelolaan (perawatan dan pemeliharaan) hanya oleh Entitas Akuntansi dan tidak bergantian.

Aset Perjanjian Kerjasama Fasilitas Sosial dan Fasilitas Umum

- (1) Pengakuan aset tetap akibat dari perjanjian kerja sama dengan pihak ketiga berupa fasilitas sosial dan fasilitas umum (fasos dan fasum), pengakuan aset tetap dilakukan setelah adanya Berita Acara Serah Terima (BAST) atau diakui pada saat penguasaannya berpindah.
- (2) Aset tetap yang diperoleh dari penyerahan fasos atau fasum dinilai berdasarkan nilai nominal yang tercantum dalam BAST. Apabila tidak tercantum nilai nominal dalam BAST, maka fasos atau fasum dinilai berdasarkan nilai wajar pada saat aset tetap fasos atau fasum diperoleh.

Pertukaran Aset (*Exchange of Assets*)

- (1) Suatu aset tetap dapat diperoleh melalui pertukaran atau pertukaran sebagian aset tetap yang tidak serupa atau aset lainnya. Biaya dari pos semacam itu diukur berdasarkan nilai wajar aset yang diperoleh, yaitu nilai ekuivalen atas nilai tercatat aset yang dilepas setelah disesuaikan dengan jumlah setiap kas atau setara kas yang ditransfer/diserahkan.
- (2) Suatu aset tetap dapat diperoleh melalui pertukaran atas suatu aset yang serupa yang memiliki manfaat yang serupa dan memiliki nilai wajar yang serupa. Suatu aset tetap juga dapat dilepas dalam pertukaran dengan kepemilikan aset yang serupa. Dalam keadaan tersebut tidak ada keuntungan dan kerugian yang diakui dalam transaksi ini. Biaya aset yang baru diperoleh dicatat sebesar nilai tercatat (*carrying amount*) atas aset yang dilepas.
- (3) Nilai wajar atas aset yang diterima tersebut dapat memberikan bukti adanya suatu pengurangan (*impairment*) nilai atas aset yang dilepas. Dalam kondisi seperti ini, aset yang dilepas harus diturun-nilai-bukukan (*written down*) dan nilai setelah diturun-nilai-bukukan (*written down*) tersebut merupakan nilai aset yang diterima. Contoh dari pertukaran atas aset yang serupa termasuk pertukaran bangunan, mesin, peralatan khusus, dan kapal terbang. Apabila terdapat aset lainnya dalam pertukaran, misalnya kas, maka hal ini mengindikasikan bahwa pos yang dipertukarkan tidak mempunyai nilai yang sama.



Aset Donasi

- (1) Aset tetap yang diperoleh dari sumbangan (*donasi*) harus dicatat sebesar nilai wajar pada saat perolehan.
- (2) Sumbangan aset tetap didefinisikan sebagai transfer tanpa persyaratan suatu aset tetap ke suatu entitas, misalnya perusahaan non pemerintah memberikan bangunan yang dimilikinya untuk digunakan oleh satu unit pemerintah daerah tanpa persyaratan apapun. Penyerahan aset tetap tersebut akan sangat andal bila didukung dengan bukti perpindahan kepemilikannya secara hukum, seperti adanya akta hibah.
- (3) Tidak termasuk aset donasi, apabila penyerahan aset tetap tersebut dihubungkan dengan kewajiban entitas lain kepada pemerintah daerah. Sebagai contoh, satu perusahaan swasta membangun aset tetap untuk pemerintah daerah dengan persyaratan kewajibannya kepada pemerintah daerah telah dianggap selesai. Perolehan aset tetap tersebut harus diperlakukan seperti perolehan aset tetap dengan pertukaran.
- (4) Apabila perolehan aset tetap memenuhi kriteria perolehan aset donasi, maka perolehan tersebut diakui sebagai pendapatan operasional.

Pengeluaran Setelah Perolehan (*Subsequent Expenditures*)

- (1) Pengeluaran setelah perolehan awal suatu aset tetap (*subsequent expenditures*) adalah pengeluaran yang terjadi setelah perolehan awal suatu aset tetap (*subsequent expenditures*) yang dapat berakibat memperpanjang masa manfaat atau yang kemungkinan besar memberi manfaat ekonomi di masa yang akan datang dalam bentuk kapasitas, mutu produksi, atau peningkatan standar kinerja yang nilainya sebesar nilai satuan minimum kapitalisasi aset tetap atau lebih, harus ditambahkan pada nilai tercatat (dikapitalisasi) pada aset yang bersangkutan.
- (2) Suatu pengeluaran setelah perolehan atau pengeluaran pemeliharaan akan dikapitalisasi jika memenuhi seluruh kriteria sebagai berikut :
 - (a) Manfaat ekonomi atas aset tetap yang dipelihara :
 - bertambah ekonomis/efisien; dan/atau
 - bertambah umur ekonomis; dan/atau
 - bertambah volume; dan/atau
 - bertambah kapasitas produksi.
 - (b) Nilai rupiah pengeluaran belanja atas pemeliharaan aset tetap tersebut material/melebihi batasan minimal kapitalisasi aset tetap yang ditetapkan (*capitalization thresholds*).
 - (c) Tidak termasuk dalam pengertian memperpanjang masa manfaat atau memberi manfaat ekonomis dimasa datang dalam bentuk peningkatan kapasitas/volume, peningkatan efisiensi, peningkatan mutu produksi, atau peningkatan standar kinerja adalah pemeliharaan/ perbaikan/penambahan yang merupakan pemeliharaan rutin/berkala/terjadwal atau yang dimaksudkan hanya untuk mempertahankan aset tetap tersebut agar



berfungsi baik/normal, atau hanya untuk sekedar memperindah atau mempercantik suatu aset tetap.

- d) Penyusutan aset tetap tidak dilakukan terhadap :
- (1) Aset Tetap Tanah;
 - (2) Aset Tetap Konstruksi Dalam Pengerjaan;
 - (3) Aset Tetap dalam renovasi berupa Tanah dalam renovasi;
 - (4) Aset Tetap dalam kondisi rusak berat/usang;
 - (5) Aset Tetap yang dinyatakan hilang berdasarkan dokumen sumber yang sah; dan
 - (6) Aset Tetap Lainnya kecuali Alat Musik Modern/Band dan Aset Tetap Dalam Renovasi.

Penilaian Kembali Aset Tetap (*Revaluation*)

- (1) Penilaian kembali atau revaluasi aset tetap tidak diperkenankan karena kebijakan akuntansi pemerintah daerah menganut penilaian aset berdasarkan biaya perolehan atau harga pertukaran. Penyimpangan dari ketentuan ini mungkin dilakukan berdasarkan ketentuan pemerintah yang berlaku secara nasional.
- (2) Dalam hal ini laporan keuangan harus menjelaskan mengenai penyimpangan dari konsep biaya perolehan didalam penyajian aset tetap serta pengaruh penyimpangan tersebut terhadap gambaran keuangan suatu entitas. Selisih antara nilai revaluasi dengan nilai tercatat aset tetap dibukukan dalam ekuitas.

Penghentian dan Pelepasan Aset Tetap

Suatu aset tetap dan akumulasi penyusutannya dieliminasi dari neraca dan diungkapkan dalam Catatan atas Laporan Keuangan ketika dilepaskan atau bila aset secara permanen dihentikan penggunaannya dan dianggap tidak memiliki manfaat ekonomi/sosial signifikan dimasa yang akan datang setelah ada keputusan sesuai ketentuan yang berlaku.

Pengukuran Konstruksi Dalam Pengerjaan

- a) Konstruksi Dalam Pengerjaan dicatat dengan biaya perolehan.
- b) Nilai konstruksi yang dikerjakan secara swakelola antara lain :
 - (1) Biaya yang berhubungan langsung dengan kegiatan konstruksi;
 - (2) Biaya yang dapat diatribusikan pada kegiatan pada umumnya dan dapat dialokasikan ke konstruksi tersebut; dan
 - (3) Biaya lain yang secara khusus dibayarkan sehubungan konstruksi yang bersangkutan.
- c) Biaya-biaya yang berhubungan langsung dengan kegiatan konstruksi antara lain meliputi :
 - (1) Biaya pekerja lapangan termasuk penyelia;
 - (2) Biaya bahan yang digunakan dalam konstruksi;
 - (3) Biaya pemindahan sarana, peralatan, bahan-bahan dari dan ke tempat lokasi pekerjaan;
 - (4) Biaya penyewaaan sarana dan prasarana;



- (5) Biaya rancangan dan bantuan teknis yang secara langsung berhubungan dengan konstruksi, seperti biaya konsultan perencana.
- d) Biaya-biaya yang dapat diatribusikan ke kegiatan konstruksi pada umumnya dan dapat dialokasikan ke konstruksi tertentu, meliputi :
 - (1) Asuransi;
 - (2) Biaya rancangan dan bantuan teknis yang secara tidak langsung berhubungan dengan konstruksi tertentu;
 - (3) Biaya-biaya lain yang dapat diidentifikasi untuk kegiatan konstruksi yang bersangkutan seperti biaya inspeksi

Pengukuran Dana Cadangan

- a) Dana Cadangan diukur sesuai dengan nilai nominal dari kas yang diklasifikasikan ke Dana Cadangan.
- b) Pencairan Dana Cadangan mengurangi Dana Cadangan yang bersangkutan.
- c) Pembentukan Dana Cadangan menambah Dana Cadangan yang bersangkutan.
- d) Hasil-hasil yang diperoleh dari pengelolaan Dana Cadangan di pemerintah daerah merupakan penambah Dana Cadangan.

Pengukuran Aset Lainnya

- a) Aset Lainnya diukur sesuai dengan biaya perolehan atau sebesar nilai wajar pada saat perolehan.
- b) Pengukuran Tagihan Penjualan Angsuran dilakukan berdasarkan nilai nominal dari kontrak/berita acara penjualan aset bersangkutan yang umurnya lebih dari satu tahun.
- c) Pengukuran Tuntutan Ganti Rugi dilakukan berdasarkan nilai nominal dari Surat Keterangan Tanggung Jawab Mutlak (SKTJM) atau Surat Keputusan Pembebanan Penggantian Kerugian Sementara (SKP2K).
- d) Pengukuran aset berdasarkan Kemitraan dengan Pihak Ketiga dinilai berdasarkan :
 - (1) Aset yang diserahkan oleh Pemerintah untuk diusahakan dalam perjanjian kerjasama/kemitraan harus dicatat sebagai aset kerjasama/kemitraan sebesar nilai bersih yang tercatat pada saat perjanjian atau nilai wajar pada saat perjanjian, dipilih yang paling objektif atau paling berdaya uji.
 - (2) Dana yang ditanamkan Pemerintah dalam Kerjasama/Kemitraan dicatat sebagai penyertaan Kerjasama/Kemitraan. Di sisi lain, investor mencatat dana yang diterima ini sebagai kewajiban.
 - (3) Aset hasil kerjasama yang telah diserahkan kepada pemerintah setelah berakhirnya perjanjian dan telah ditetapkan status penggunaannya, dicatat sebesar nilai bersih yang tercatat atau sebesar nilai wajar pada saat aset tersebut diserahkan, dipilih yang paling objektif atau paling berdaya uji.
- e) Aset Tidak Berwujud diukur dengan harga perolehan, yaitu harga yang harus dibayar entitas untuk memperoleh suatu Aset Tidak Berwujud hingga siap untuk digunakan dan Aset Tidak Berwujud tersebut mempunyai manfaat ekonomi yang diharapkan dimasa datang atau jasa potensial yang melekat pada aset



tersebut akan mengalir masuk kedalam entitas tersebut.

- f) Biaya untuk memperoleh Aset Tidak Berwujud dengan pembelian terdiri dari :
- (1) Harga beli, termasuk biaya import dan pajak-pajak, setelah dikurangi dengan potongan harga dan rabat;
 - (2) Setiap biaya yang dapat diatribusikan secara langsung dalam membawa aset tersebut ke kondisi yang membuat aset tersebut dapat bekerja untuk penggunaan yang dimaksudkan.
 Contoh dari biaya yang dapat diatribusikan secara langsung adalah :
 - (a) Biaya staf yang timbul secara langsung agar aset tersebut dapat digunakan;
 - (b) Biaya professional yang timbul secara langsung agar aset tersebut dapat digunakan;
 - (c) Biaya pengujian untuk menjamin aset tersebut dapat berfungsi secara baik.
- g) Pengukuran Aset Tidak Berwujud yang diperoleh secara internal adalah :
- (1) Aset Tidak Berwujud dari kegiatan pengembangan yang memenuhi syarat pengakuan, diakui sebesar biaya perolehan yang meliputi biaya yang dikeluarkan sejak memenuhi kriteria pengakuan.
 - (2) Pengeluaran atas unsur tidak berwujud yang awalnya telah diakui oleh entitas sebagai beban tidak boleh diakui sebagai bagian dari harga perolehan Aset Tidak Berwujud di kemudian hari.
- h) Aset yang memenuhi definisi dan syarat pengakuan Aset Tidak Berwujud, namun biaya perolehannya tidak dapat ditelusuri dapat disajikan sebesar nilai wajar.
- i) Aset tetap yang dimaksudkan untuk dihentikan dari penggunaan aktif pemerintah direklasifikasi ke dalam Aset Lain-lain menurut nilai tercatatnya.
- j) Aset lain-lain yang berasal dari reklasifikasi aset tetap disusutkan mengikuti kebijakan penyusutan aset tetap.
- k) Proses penghapusan terhadap aset lain - lain dilakukan paling lama 12 bulan sejak direklasifikasi kecuali ditentukan lain menurut ketentuan perundang-undangan.

Amortisasi Aset Lainnya - Aset Tidak Berwujud

- a) Amortisasi adalah pengurangan nilai aset lainnya secara bertahap dalam jangka waktu tertentu pada setiap periode akuntansi.
- b) Aset Lainnya dilakukan amortisasi, kecuali atas Aset Tidak Berwujud yang memiliki masa manfaat tak terbatas.
- c) Masa Manfaat Aset Tidak Berwujud ditetapkan sebagaimana tabel di bawah ini :

KODEFIKASI					URAIAN	MASA MANFAAT (TAHUN)
1	5				ASET LAINNYA	
1	5	3			Aset Tidak Berwujud	



KODEFIKASI						URAIAN	MASA MANFAAT (TAHUN)
1	5	3	01			Aset Tidak Berwujud	
1	5	3	01	01		Aset Tidak Berwujud	
1	5	3	01	01	01	<i>Goodwill</i>	10
1	5	3	01	01	02	Lisensi dan <i>Franchise</i>	10
1	5	3	01	01	03	Hak Cipta	25
1	5	3	01	01	04	Hak Paten	10
1	5	3	01	01	05	<i>Software</i>	4
1	5	3	01	01	06	Kajian	5
1	5	3	01	01	07	Aset Tidak Berwujud Yang Mempunyai Nilai Sejarah/Budaya	Tidak terbatas
1	5	3	01	01	08	Aset Tidak Berwujud Lainnya	Sesuai dokumen sumber
1	5	3	01	01	09	Aset Tidak Berwujud Dalam Pengerjaan	-

Pengakuan Amortisasi Aset Lainnya - Aset Tidak Berwujud

Pengakuan amortisasi aset lainnya dilakukan pada saat akhir tahun saat akan dilakukan penyusunan laporan keuangan atau pada saat aset tersebut akan dipindah tangankan kepemilikannya.

Pengukuran Amortisasi Aset Lainnya - Aset Tidak Berwujud

- Pengukuran jumlah amortisasi dilakukan dengan metode garis lurus.
- Masa manfaat amortisasi dapat dibatasi oleh ketentuan hukum, peraturan atau kontrak.

B. KEWAJIBAN

Kewajiban adalah utang yang timbul dari peristiwa masa lalu yang penyelesaiannya mengakibatkan aliran keluar sumber daya ekonomi pemerintah.

Kewajiban Jangka Pendek adalah suatu kewajiban yang diharapkan dibayar (jatuh tempo) dalam waktu 12 bulan.

Kewajiban jangka panjang adalah semua kewajiban pemerintah daerah yang waktu jatuh temponya lebih dari 12 bulan sejak tanggal pelaporan.

1) Pengukuran Kewajiban Jangka Pendek

a) Utang Perhitungan Fihak Ketiga (PFK)

Nilai yang dicantumkan dalam neraca untuk akun ini adalah sebesar kewajiban PFK yang sudah dipotong oleh Bendahara Umum Daerah (BUD) namun belum disetorkan kepada yang berkepentingan.

b) Utang Bunga (*Accrued Interest*)

Nilai yang dicantumkan dalam neraca untuk akun ini adalah sebesar kewajiban bunga atau *commitment fee* yang telah terjadi tetapi belum dibayar



oleh pemerintah. Besaran kewajiban tersebut pada naskah perjanjian pinjaman biasanya dinyatakan dalam persentase dan periode tertentu yang telah disepakati oleh para pihak.

c) Bagian Lancar Utang Jangka Panjang

Nilai yang dicantumkan di neraca untuk bagian lancar utang jangka panjang adalah sebesar jumlah yang akan jatuh tempo dalam waktu 12 (duabelas) bulan setelah tanggal neraca. Dalam kasus kewajiban jangka pendek yang terjadi karena *payable on demand*, nilai yang dicantumkan di neraca adalah sebesar saldo utang jangka panjang beserta denda dan kewajiban lainnya yang harus ditanggung oleh peminjam sesuai perjanjian.

d) Pendapatan Diterima Dimuka

Nilai yang dicantumkan dalam neraca untuk akun ini adalah sebesar bagian barang/jasa yang belum diserahkan oleh pemerintah daerah kepada pihak ketiga sampai dengan tanggal neraca.

e) Utang Beban

Utang Beban pada umumnya terjadi karena:

- Adanya beban yang seharusnya sudah dibayarkan sesuai dengan peraturan perundang-undangan tetapi sampai dengan tanggal pelaporan belum dilakukan pembayaran.
- Pihak ketiga memang melaksanakan praktik menyediakan barang atau jasa dimuka dan melakukan penagihan di belakang. Sebagai contoh, penyediaan barang berupa listrik, air PAM, telepon oleh masing-masing perusahaan untuk suatu bulan baru ditagih oleh yang bersangkutan kepada entitas selaku pelanggannya pada bulan atau bulan-bulan berikutnya.
- Pihak ketiga melakukan kontrak pembangunan fasilitas atau peralatan, dimana fasilitas atau peralatan tersebut telah diselesaikan sebagaimana dituangkan dalam berita acara kemajuan pekerjaan/serah terima, tetapi sampai dengan tanggal pelaporan belum dibayar.
- Pihak ketiga menyediakan barang atau jasa sesuai dengan perjanjian tetapi sampai dengan tanggal pelaporan belum dibayar.

Pengukuran Utang Beban

Nilai yang dicantumkan dalam neraca untuk akun ini adalah sebesar beban yang belum dibayar oleh pemerintah daerah sesuai perjanjian atau perikatan sampai dengan tanggal neraca.

f) Utang Jangka Pendek Lainnya

Nilai yang dicantumkan dalam neraca untuk akun ini adalah sebesar kewajiban yang belum dibayar/diakui sampai dengan tanggal neraca.

g) Kewajiban untuk Dikonsolidasikan

- (1) Pengukuran kewajiban untuk dikonsolidasikan berdasarkan nilai transaksi dari transaksi yang terjadi.
- (2) Kewajiban untuk dikonsolidasikan ini akan mempunyai nilai yang sama



dengan Aset untuk dikonsolidasikan sehingga pada saat dilakukan penyusunan laporan konsolidasi akun-akun ini akan saling mengeliminasi.

2) Pengukuran Kewajiban Jangka Panjang

a) Utang Dalam Negeri

- (1) Jumlah utang yang tercantum dalam naskah perjanjian merupakan komitmen maksimum jumlah pendanaan yang disediakan oleh pemberi pinjaman. Penerima pinjaman belum tentu menarik seluruh jumlah pendanaan tersebut, sehingga jumlah yang dicantumkan dalam neraca untuk utang dalam negeri adalah sebesar jumlah dana yang telah ditarik oleh penerima pinjaman.
- (2) Dalam perkembangan selanjutnya, pembayaran pokok pinjaman akan mengurangi jumlah hutang sehingga jumlah yang dicantumkan dalam neraca adalah sebesar total penarikan dikurangi dengan pelunasan.
- (3) Terkait dengan Utang Obligasi dicatat sebesar nilai nominal, ditambah premium atau dikurangi diskon yang disajikan pada akun terpisah. Nilai nominal Utang Obligasi tersebut mencerminkan nilai yang tertera pada lembar surat utang pemerintah daerah dan merupakan nilai yang akan dibayar pemerintah pada saat jatuh tempo.

b) Utang Luar Negeri

- (1) Utang dicatat sebesar nilai nominal. Utang dalam mata uang asing dijabarkan dan dinyatakan dalam mata uang rupiah berdasarkan nilai tukar (kurs tengah BI) pada tanggal neraca.
- (2) Nilai nominal atas utang mencerminkan nilai utang pemerintah daerah pada saat pertama kali transaksi berlangsung seperti nilai yang tertera pada lembar surat utang pemerintah daerah. Aliran ekonomi setelahnya, seperti transaksi pembayaran, perubahan penilaian dikarenakan perubahan kurs valuta asing, dan perubahan lainnya selain perubahan nilai pasar, diperhitungkan dengan menyesuaikan nilai tercatat (*carrying amount*) utang tersebut.

c) Utang Jangka Panjang Lainnya

- (1) Utang kemitraan diukur berdasarkan nilai yang disepakati dalam perjanjian kemitraan BSG sebesar nilai yang belum dibayar.
- (2) Pengukuran mengenai utang kemitraan dapat dilihat pada kebijakan aset lainnya - kemitraan dengan pihak ketiga.

C. EKUITAS

Ekuitas adalah kekayaan bersih pemerintah daerah yang merupakan selisih antara aset dan kewajiban pemerintah daerah pada tanggal laporan. Saldo ekuitas di Neraca berasal dari saldo akhir ekuitas pada Laporan Perubahan Ekuitas (LPE).

Pengukuran Ekuitas

Pengukuran atas ekuitas berdasarkan pengukuran atas aset dan kewajiban.



D. PENDAPATAN - LRA

1) Pendapatan - LRA

- a) Pendapatan - LRA dilaksanakan berdasarkan azas bruto, yaitu dengan membukukan penerimaan bruto, dan tidak mencatat jumlah netonya (setelah dikompensasikan dengan pengeluaran).
- b) Dalam hal besaran pengurang terhadap pendapatan - LRA bruto (biaya) bersifat variabel terhadap pendapatan dimaksud dan tidak dapat dianggarkan terlebih dahulu dikarenakan proses belum selesai, maka asas bruto dapat dikecualikan.

2) Pendapatan Asli Daerah - LRA

Pendapatan Asli Daerah - LRA diukur sesuai dengan jumlah nilai yang diterima dan tercantum dalam Bukti Penerimaan atau Surat Tanda Setoran.

3) Pendapatan Transfer - LRA

Pengukuran Pendapatan Transfer - LRA sesuai dengan jumlah nominal alokasi dana yang diterima dalam RKUD.

4) Lain-lain Pendapatan Daerah yang Sah - LRA

Pengukuran Lain-lain Pendapatan Daerah yang Sah - LRA sesuai dengan jumlah nilai kas yang diterima atas pendapatan tersebut pada Rekening Umum Kas Daerah (RKUD).

E. BELANJA

Belanja adalah semua pengeluaran dari Rekening Kas Umum Daerah yang mengurangi Saldo Anggaran Lebih dalam periode tahun anggaran bersangkutan yang tidak akan diperoleh pembayarannya kembali oleh pemerintah.

Pengukuran Belanja :

- 1) Pengukuran belanja berdasarkan realisasi klasifikasi yang ditetapkan dalam dokumen anggaran.
- 2) Pengukuran belanja dilaksanakan berdasarkan azas bruto dan diukur berdasarkan nilai nominal yang dikeluarkan dan tercantum dalam dokumen pengeluaran yang sah.

F. TRANSFER

Transfer adalah penerimaan/pengeluaran uang dari suatu entitas pelaporan dari/kepada entitas pelaporan lain, termasuk dana perimbangan dan dana bagi hasil.

1) Pengukuran Transfer Masuk dan Pendapatan Transfer

- a) Untuk kepentingan penyajian transfer masuk pada Laporan Realisasi Anggaran, transfer masuk diukur dan dicatat berdasarkan jumlah transfer yang masuk ke Rekening Kas Umum Daerah.
- b) Untuk kepentingan penyusunan penyajian pendapatan transfer pada Laporan Operasional, pendapatan transfer diukur dan dicatat berdasarkan hak atas



pendapatan transfer bagi pemerintah daerah.

2) Pengukuran Transfer Keluar dan Beban Transfer

- a) Untuk kepentingan penyusunan Laporan Realisasi Anggaran, transfer keluar diukur dan dicatat sebesar nilai SP2D yang diterbitkan atas beban anggaran transfer keluar.
- b) Untuk kepentingan penyusunan Laporan Operasional, beban transfer diukur dan dicatat sebesar kewajiban transfer pemerintah daerah yang bersangkutan kepada pemerintah daerah lainnya/desa berdasarkan dokumen yang sah sesuai ketentuan yang berlaku.

G. PEMBIAYAAN

Pembiayaan (*financing*) adalah setiap penerimaan yang perlu dibayar kembali dan/atau pengeluaran yang akan diterima kembali, baik pada tahun anggaran bersangkutan maupun tahun-tahun anggaran berikutnya, yang dalam penganggaran pemerintah daerah terutama dimaksudkan untuk menutup defisit atau memanfaatkan surplus anggaran

1) Pengukuran Penerimaan Pembiayaan

Penerimaan Pembiayaan diukur berdasarkan nilai nominal dari transaksi. Penerimaan pembiayaan dilaksanakan berdasarkan azas bruto, yaitu dengan membukukan penerimaan bruto, dan tidak mencatat jumlah netonya (setelah dikompensasikan dengan pengeluaran)

2) Pengukuran Pengeluaran Pembiayaan

Pengeluaran Pembiayaan diukur berdasarkan nilai nominal transaksi. Pengeluaran pembiayaan dilaksanakan berdasarkan azas bruto.

Perlakuan Akuntansi Atas Pembiayaan Dana Bergulir

- a) Bantuan yang diberikan kepada kelompok masyarakat yang diniatkan akan dipungut/ditarik kembali oleh pemerintah daerah apabila kegiatannya telah berhasil dan selanjutnya akan digulirkan kembali kepada kelompok masyarakat lainnya sebagai dana bergulir.
- b) Pemberian dana bergulir untuk kelompok masyarakat yang mengurangi rekening kas umum daerah dalam APBD dikelompokkan pada Pengeluaran Pembiayaan.
- c) Penerimaan dana bergulir dari kelompok masyarakat yang menambah rekening kas umum daerah dalam APBD dikelompokkan pada Penerimaan Pembiayaan.
- d) Apabila mekanisme pengembalian dan penyaluran dana tersebut dilakukan melalui rekening Kas Umum Daerah, maka dana tersebut sejatinya merupakan piutang. Bagian yang jatuh tempo dalam satu tahun disajikan sebagai piutang dana bergulir, dan yang jatuh tempo lebih dari 12 (dua belas) bulan disajikan sebagai investasi jangka panjang.



- e) Dana bergulir yang mekanisme pengembalian dan penyaluran kembali dana bergulir yang dilakukan oleh entitas akuntansi/badan layanan umum daerah yang dilakukan secara langsung (tidak melalui rekening kas umum daerah), seluruh dana tersebut disajikan sebagai investasi jangka panjang, dan tidak dianggarkan dalam penerimaan dan/atau pengeluaran pembiayaan.

3) Pengukuran Saldo Anggaran Lebih (SAL)

- a) Definisi Saldo Anggaran Lebih (SAL)
- (1) Saldo Anggaran Lebih (SAL) adalah saldo yang berasal dari akumulasi SiLPA/SiKPA tahun-tahun anggaran sebelumnya dan tahun berjalan serta penyesuaian lain yang diperkenankan.
 - (2) Surplus/defisit-LRA adalah selisih lebih/kurang antara pendapatan-LRA dan belanja selama satu periode pelaporan.
 - (3) Pembiayaan *Netto* adalah selisih antara penerimaan pembiayaan dan pengeluaran pembiayaan.
 - (4) Sisa Lebih/Kurang Pembiayaan Anggaran (SiLPA/SiKPA) adalah selisih lebih/kurang antara realisasi pendapatan-LRA dan belanja, serta penerimaan dan pengeluaran pembiayaan dalam APBN/APBD selama satu periode pelaporan.
 - (5) Perubahan SAL adalah akun yang digunakan untuk mencatat transaksi penerimaan kas dan pengeluaran kas yang membebani anggaran dalam rangka penyusunan Laporan Realisasi Anggaran dan Laporan Perubahan SAL.
- b) Pengakuan Saldo Anggaran Lebih (SAL)
- (1) Akun Saldo Anggaran Lebih (SAL) diakui pada saat terjadi transaksi penyusunan laporan keuangan.
 - (2) Akun ini akan menutup akun Pendapatan - LO dan Beban serta menutup akun SiLPA/SiKPA.

H. PENDAPATAN - LO

1) Pengukuran Pendapatan - LO

- a) Pendapatan - LO dinilai berdasarkan azas bruto, yaitu dengan membukukan pendapatan bruto, dan tidak mencatat jumlah netonya (setelah dikompensasikan dengan beban).
- b) Dalam hal besaran pengurang terhadap pendapatan - LO bruto (biaya) bersifat variabel terhadap pendapatan dimaksud dan tidak dapat di estimasi terlebih dahulu dikarenakan proses belum selesai, maka azas bruto dapat dikecualikan.

2) Pendapatan Asli Daerah - LO

Pengukuran Pendapatan Asli Daerah - LO diukur sesuai jumlah hak pemerintah daerah atas pendapatan tersebut yang dilakukan berdasarkan azas bruto dan tidak dikurangi terlebih dahulu dengan biaya-biaya untuk mendapatkannya



3) Pendapatan Transfer - LO

Pengukuran Pendapatan Transfer - LO dilakukan berdasarkan jumlah yang diterima di RKUD

4) Lain-lain Pendapatan yang Sah - LO

- a) Pengukuran Lain-lain Pendapatan yang Sah - LO dilakukan sebesar jumlah nominal yang diterima di RKUD.
- b) Lain-lain Pendapatan yang Sah - LO diukur dengan azas bruto yang artinya tidak dikurangi dengan biaya-biaya yang timbul karena pendapatan tersebut.

5) Pendapatan Non Operasional - LO

Pendapatan Non Operasional - LO diukur dengan azas bruto yang artinya tidak dikurangi dengan biaya-biaya yang timbul karena pendapatan tersebut sejumlah nilai nominal hak yang diterima.

6) Pendapatan Luar Biasa - LO

Pendapatan Luar Biasa - LO diukur berdasarkan azas bruto atau tidak dikurangi terlebih dahulu dengan biaya-biaya yang timbul karena pendapatan tersebut dan diukur berdasarkan jumlah nominal atas pendapatan tersebut

I. BEBAN

Beban adalah penurunan manfaat ekonomi atau potensi jasa dalam periode pelaporan yang menurunkan ekuitas, yang dapat berupa pengeluaran atau konsumsi aset atau timbulnya kewajiban

1) Pengukuran Beban

Beban diukur sesuai dengan :

- a) harga perolehan atas barang/jasa atau nilai nominal atas kewajiban yang timbul, konsumsi aset, dan penurunan manfaat ekonomi atau potensi jasa. Beban diukur dengan menggunakan mata uang rupiah.
- b) menaksir nilai wajar barang/jasa tersebut pada tanggal transaksi jika barang/jasa tersebut tidak diperoleh harga perolehannya

2) Beban Operasi

Pengukuran Beban Operasi berdasarkan jumlah nominal beban yang timbul. Beban diukur dengan menggunakan mata uang rupiah

3) Beban Transfer

Beban Transfer diukur berdasarkan jumlah nominal yang diserahkan untuk dibagikan. Beban transfer diukur dengan mata uang rupiah

4) Beban Non Operasional

Beban Non Operasional diukur berdasarkan jumlah nominal yang diserahkan untuk dibagikan. Beban Non Operasional diukur dengan mata uang rupiah

5) Beban Luar Biasa

Beban Luar Biasa diukur berdasarkan jumlah nominal yang diserahkan untuk dibagikan. Beban Luar Biasa diukur dengan mata uang rupiah



J. KOREKSI KESALAHAN, PERUBAHAN KEBIJAKAN AKUNTANSI, PERUBAHAN ESTIMASI AKUNTANSI, DAN OPERASI YANG TIDAK DILANJUTKAN

1) Definisi

- a) Kebijakan akuntansi adalah prinsip-prinsip, dasar-dasar, konvensi-konvensi, aturan-aturan, dan praktik-praktik spesifik yang dipilih oleh suatu entitas pelaporan dalam penyusunan dan penyajian laporan keuangan.
- b) Kesalahan adalah penyajian pos-pos yang secara signifikan tidak sesuai dengan yang seharusnya yang mempengaruhi laporan keuangan periode berjalan atau periode sebelumnya.
- c) Koreksi adalah tindakan pembetulan akuntansi agar pos-pos yang tersaji dalam laporan keuangan entitas menjadi sesuai dengan yang seharusnya.
- d) Operasi yang tidak dilanjutkan adalah penghentian suatu misi atau tupoksi tertentu akibat pelepasan atau penghentian suatu fungsi, program, atau kegiatan, sehingga aset, kewajiban, dan operasi dapat dihentikan tanpa mengganggu fungsi, program atau kegiatan yang lain.
- e) Perubahan estimasi adalah revisi estimasi karena perubahan kondisi yang mendasari estimasi tersebut, atau karena terdapat informasi baru, penambahan pengalaman dalam mengestimasi, atau perkembangan lain.
- f) Penyajian Kembali (*restatement*) adalah perlakuan akuntansi yang dilakukan atas pos-pos di dalam neraca yang perlu dilakukan penyajian kembali pada awal periode pemerintah daerah untuk pertama kali akan mengimplementasikan kebijakan akuntansi yang baru.
- g) Laporan keuangan dianggap sudah diterbitkan apabila sudah ditetapkan dengan peraturan daerah.

2) Koreksi Kesalahan

- a) Kesalahan dalam penyusunan laporan keuangan pada satu atau beberapa periode sebelumnya mungkin baru ditemukan pada periode berjalan. Kesalahan mungkin timbul dari adanya keterlambatan penyampaian bukti transaksi anggaran oleh pengguna anggaran, kesalahan perhitungan matematis, kesalahan dalam penerapan kebijakan akuntansi, kesalahan interpretasi fakta, kecurangan atau kelalaian.
- b) Dalam situasi tertentu, suatu kesalahan mempunyai pengaruh signifikan bagi satu atau lebih laporan keuangan periode sebelumnya sehingga laporan-laporan keuangan tersebut tidak dapat diandalkan lagi.
- c) Kesalahan ditinjau dari sifat kejadiannya dikelompokkan dalam 2 (dua) jenis:
 - (1) Kesalahan yang tidak berulang;
 - (2) Kesalahan yang berulang dan sistemik.
- d) Kesalahan yang tidak berulang adalah kesalahan yang diharapkan tidak akan terjadi kembali yang dikelompokkan dalam 2 (dua) jenis:
 - (1) Kesalahan yang tidak berulang yang terjadi pada periode berjalan;
 - (2) Kesalahan yang tidak berulang yang terjadi pada periode sebelumnya.



- e) Kesalahan yang berulang dan sistemik adalah kesalahan yang disebabkan oleh sifat alamiah (normal) dari jenis-jenis transaksi tertentu yang diperkirakan akan terjadi berulang. Contohnya adalah penerimaan pajak dari wajib pajak yang memerlukan koreksi sehingga perlu dilakukan restitusi atau tambahan pembayaran dari wajib pajak.

Kesalahan berulang dan sistemik tidak memerlukan koreksi, melainkan dicatat pada saat terjadi pengeluaran kas untuk mengembalikan kelebihan pendapatan dengan mengurangi pendapatan-LRA maupun pendapatan-LO yang bersangkutan.

- f) Terhadap setiap kesalahan dilakukan koreksi segera setelah diketahui.
- g) Koreksi kesalahan yang tidak berulang yang terjadi pada periode berjalan, baik yang mempengaruhi posisi kas maupun yang tidak, dilakukan dengan pembetulan pada akun yang bersangkutan dalam periode berjalan.
- h) Koreksi kesalahan yang tidak berulang yang terjadi pada periode berjalan, baik yang mempengaruhi posisi kas maupun yang tidak, dilakukan dengan pembetulan pada akun yang bersangkutan dalam periode berjalan, baik pada akun pendapatan-LRA atau akun belanja, maupun akun pendapatan-LO atau akun beban.
- i) Koreksi kesalahan yang tidak berulang yang terjadi pada periode-periode sebelumnya dan mempengaruhi posisi kas, apabila laporan keuangan periode tersebut belum diterbitkan, dilakukan dengan pembetulan pada akun yang bersangkutan, baik pada akun pendapatan-LRA atau akun belanja, maupun akun pendapatan-LO atau akun beban.
- j) Koreksi kesalahan atas pengeluaran belanja (sehingga mengakibatkan penerimaan kembali belanja) yang tidak berulang yang terjadi pada periode-periode sebelumnya dan menambah posisi kas, apabila laporan keuangan periode tersebut sudah diterbitkan, dilakukan dengan pembetulan pada akun pendapatan lain-lain - LRA. Dalam hal mengakibatkan pengurangan kas dilakukan dengan pembetulan pada akun Saldo Anggaran Lebih.
- k) Koreksi kesalahan atas perolehan aset selain kas yang tidak berulang yang terjadi pada periode-periode sebelumnya dan menambah maupun mengurangi posisi kas, apabila laporan keuangan periode tersebut sudah diterbitkan, dilakukan dengan pembetulan pada akun kas dan akun aset bersangkutan.
- l) Koreksi kesalahan atas beban yang tidak berulang, sehingga mengakibatkan pengurangan beban, yang terjadi pada periode-periode sebelumnya dan mempengaruhi posisi kas dan tidak mempengaruhi secara material posisi aset selain kas, apabila laporan keuangan periode tersebut sudah diterbitkan, dilakukan dengan pembetulan pada akun pendapatan lain-lain-LO. Dalam hal mengakibatkan penambahan beban dilakukan dengan pembetulan pada akun ekuitas.
- m) Koreksi kesalahan atas penerimaan pendapatan-LRA yang tidak berulang yang terjadi pada periode-periode sebelumnya dan menambah maupun mengurangi posisi kas, apabila laporan keuangan periode tersebut sudah



diterbitkan, dilakukan dengan pembetulan pada akun kas dan akun Saldo Anggaran Lebih.

- n) Koreksi kesalahan atas penerimaan pendapatan-LO yang tidak berulang yang terjadi pada periode-periode sebelumnya dan menambah maupun mengurangi posisi kas, apabila laporan keuangan periode tersebut sudah diterbitkan, dilakukan dengan pembetulan pada akun kas dan akun ekuitas.
- o) Koreksi kesalahan atas penerimaan dan pengeluaran pembiayaan yang tidak berulang yang terjadi pada periode-periode sebelumnya dan menambah maupun mengurangi posisi kas, apabila laporan keuangan periode tersebut sudah diterbitkan, dilakukan dengan pembetulan pada akun kas dan akun Saldo Anggaran Lebih.
- p) Koreksi kesalahan yang tidak berulang atas pencatatan kewajiban yang terjadi pada periode-periode sebelumnya dan menambah maupun mengurangi posisi kas, apabila laporan keuangan periode tersebut sudah diterbitkan, dilakukan dengan pembetulan pada akun kas dan akun kewajiban bersangkutan.
- q) Koreksi kesalahan yang tidak berulang yang terjadi pada periode-periode sebelumnya dan tidak mempengaruhi posisi kas, baik sebelum maupun setelah laporan keuangan periode tersebut diterbitkan, dilakukan dengan pembetulan pos-pos neraca terkait pada periode ditemukannya kesalahan.
- r) Koreksi kesalahan yang berhubungan dengan periode-periode yang lalu terhadap posisi kas dilaporkan dalam Laporan Arus Kas tahun berjalan pada aktivitas yang bersangkutan.
- s) Koreksi kesalahan diungkapkan pada Catatan atas Laporan Keuangan.

3) Perubahan Kebijakan Akuntansi

- a) Para pengguna perlu membandingkan laporan keuangan dari suatu entitas pelaporan dari waktu ke waktu untuk mengetahui tren posisi keuangan, kinerja, dan arus kas. Oleh karena itu, kebijakan akuntansi yang digunakan diterapkan secara konsisten pada setiap periode.
- b) Perubahan di dalam perlakuan, pengakuan, atau pengukuran akuntansi sebagai akibat dari perubahan atas basis akuntansi, kriteria kapitalisasi, metode, dan estimasi, merupakan contoh perubahan kebijakan akuntansi.
- c) Suatu perubahan kebijakan akuntansi dilakukan hanya apabila penerapan suatu kebijakan akuntansi yang berbeda diwajibkan oleh peraturan perundangan atau kebijakan akuntansi pemerintahan yang berlaku, atau apabila diperkirakan bahwa perubahan tersebut akan menghasilkan informasi mengenai posisi keuangan, kinerja keuangan, atau arus kas yang lebih relevan dan lebih andal dalam penyajian laporan keuangan entitas.
- d) Perubahan kebijakan akuntansi tidak mencakup hal-hal sebagai berikut:
 - (1) adopsi suatu kebijakan akuntansi pada peristiwa atau kejadian yang secara substansi berbeda dari peristiwa atau kejadian sebelumnya; dan
 - (2) adopsi suatu kebijakan akuntansi baru untuk kejadian atau transaksi yang sebelumnya tidak ada atau yang tidak material.



- e) Timbulnya suatu kebijakan untuk merevaluasi aset merupakan suatu perubahan kebijakan akuntansi. Namun demikian, perubahan tersebut harus sesuai dengan standar akuntansi terkait yang telah menerapkan persyaratan-persyaratan sehubungan dengan revaluasi.
- f) Perubahan kebijakan akuntansi harus disajikan pada Laporan Perubahan Ekuitas dan diungkapkan dalam Catatan atas Laporan Keuangan.
- g) Dalam rangka implementasi pertama kali kebijakan akuntansi yang baru dari semula basis Kas Menuju Akrual menjadi basis Akrual penuh, dilakukan :
 - (1) Penyajian Kembali (*restatement*) - pos dalam Neraca yang perlu dilakukan penyajian kembali pada awal periode.
 - (2) Agar Laporan Keuangan disajikan secara komparatif perlu dilakukan penyesuaian penyajian LRA tahun sebelumnya sesuai klasifikasi akun pada kebijakan akuntansi yang baru.

4) Perubahan Estimasi Akuntansi

- a) Agar memperoleh Laporan Keuangan yang andal, maka estimasi akuntansi perlu disesuaikan antara lain dengan pola penggunaan, tujuan penggunaan aset dan kondisi lingkungan entitas yang berubah.
- b) Pengaruh atau dampak perubahan estimasi akuntansi disajikan pada Laporan Operasional pada periode perubahan dan periode selanjutnya sesuai sifat perubahan. Sebagai contoh, perubahan estimasi masa manfaat aset tetap berpengaruh pada LO tahun perubahan dan tahun-tahun selanjutnya selama masa manfaat aset tetap tersebut.
- c) Pengaruh perubahan terhadap LO periode berjalan dan yang akan datang diungkapkan dalam Catatan atas Laporan Keuangan. Apabila tidak memungkinkan, harus diungkapkan alasan tidak mengungkapkan pengaruh perubahan itu.

5) Operasi yang tidak Dilanjutkan

- a) Apabila suatu misi atau tupoksi suatu entitas pemerintah dihapuskan oleh peraturan, maka suatu operasi, kegiatan, program, proyek, atau kantor terkait pada tugas pokok tersebut dihentikan.
- b) Informasi penting dalam operasi yang tidak dilanjutkan, misalnya hakikat operasi, kegiatan, program, proyek yang dihentikan, tanggal efektif penghentian, cara penghentian, pendapatan dan beban tahun berjalan sampai tanggal penghentian apabila dimungkinkan, dampak sosial atau dampak pelayanan, pengeluaran aset atau kewajiban terkait pada penghentian apabila ada, harus diungkapkan pada Catatan atas Laporan Keuangan.
- c) Agar Laporan Keuangan disajikan secara komparatif, suatu segmen yang dihentikan itu harus dilaporkan dalam Laporan Keuangan walaupun berjumlah nol untuk tahun berjalan. Dengan demikian, operasi yang dihentikan tampak pada Laporan Keuangan.
- d) Pendapatan dan beban operasi yang dihentikan pada suatu tahun berjalan, diakuntansikan dan dilaporkan seperti biasa, seolah-olah operasi itu berjalan



sampai akhir tahun Laporan Keuangan. Pada umumnya entitas membuat rencana penghentian, meliputi jadwal penghentian bertahap atau sekaligus, resolusi masalah legal, lelang, penjualan, hibah dan lain-lain.

- e) Bukan merupakan penghentian operasi apabila :
- (1) Penghentian suatu program, kegiatan, segmen secara evolusioner/alamiah. Hal ini dapat diakibatkan oleh *demand* (permintaan publik yang dilayani) yang terus merosot, pergantian kebutuhan lain.
 - (2) Fungsi tersebut tetap ada.
 - (3) Beberapa jenis sub kegiatan dalam suatu fungsi pokok dihapus, selebihnya berjalan seperti biasa. Relokasi suatu program, proyek, kegiatan ke wilayah lain.
 - (4) Menutup suatu fasilitas yang ber-utilisasi amat rendah, menghemat biaya, menjual sarana operasi tanpa mengganggu operasi tersebut.

6) Peristiwa Luar Biasa

- a) Peristiwa luar biasa menggambarkan suatu kejadian atau transaksi yang secara jelas berbeda dari aktivitas biasa. Didalam aktivitas biasa entitas Pemerintah Daerah termasuk penanggulangan bencana alam atau sosial yang terjadi berulang. Dengan demikian, yang termasuk dalam peristiwa luar biasa hanyalah peristiwa-peristiwa yang belum pernah atau jarang terjadi sebelumnya.
- b) Peristiwa yang berada di luar kendali atau pengaruh entitas adalah kejadian yang sukar diantisipasi dan oleh karena itu tidak dicerminkan di dalam anggaran. Suatu kejadian atau transaksi yang berada di luar kendali atau pengaruh entitas merupakan peristiwa luar biasa bagi suatu entitas atau tingkatan pemerintah tertentu, tetapi peristiwa yang sama tidak tergolong luar biasa untuk entitas atau tingkatan pemerintah yang lain.
- c) Dampak yang signifikan terhadap realisasi anggaran karena peristiwa luar biasa terpenuhi apabila kejadian dimaksud secara tunggal menyebabkan penyerapan sebagian besar anggaran belanja tak terduga atau dana darurat sehingga memerlukan perubahan/pergeseran anggaran secara mendasar.
- d) Anggaran belanja tak terduga atau anggaran belanja lain-lain yang ditujukan untuk keperluan darurat biasanya ditetapkan besarnya berdasarkan perkiraan dengan memanfaatkan informasi kejadian yang bersifat darurat pada tahun-tahun lalu. Apabila selama tahun anggaran berjalan terjadi peristiwa darurat, bencana, dan sebagainya yang menyebabkan penyerapan dana dari mata anggaran ini, peristiwa tersebut tidak dengan sendirinya termasuk peristiwa luar biasa, terutama bila peristiwa tersebut tidak sampai menyerap porsi yang signifikan dari anggaran yang tersedia. Tetapi apabila peristiwa tersebut secara tunggal menyerap 50% (lima puluh persen) atau lebih anggaran tahunan, maka peristiwa tersebut layak digolongkan sebagai peristiwa luar biasa. Sebagai petunjuk, akibat penyerapan dana yang besar itu, entitas memerlukan perubahan atau penggeseran anggaran guna membiayai peristiwa luar biasa dimaksud atau peristiwa lain yang seharusnya dibiayai



dengan mata anggaran belanja tak terduga atau anggaran lain-lain untuk kebutuhan darurat.

- e) Dampak yang signifikan terhadap posisi aset/kewajiban karena peristiwa luar biasa terpenuhi apabila kejadian atau transaksi dimaksud menyebabkan perubahan yang mendasar dalam keberadaan atau nilai aset/kewajiban entitas.
- f) Peristiwa luar biasa memenuhi seluruh persyaratan berikut:
 - (1) Tidak merupakan kegiatan normal dari entitas;
 - (2) Tidak diharapkan terjadi dan tidak diharapkan terjadi berulang;
 - (3) Berada di luar kendali atau pengaruh entitas;
 - (4) Memiliki dampak yang signifikan terhadap realisasi anggaran atau posisi aset/kewajiban.
- g) Hakikat, jumlah dan pengaruh yang diakibatkan oleh peristiwa luar biasa diungkapkan secara terpisah dalam Catatan atas Laporan Keuangan.

4.4. Penerapan Kebijakan Akuntansi berkaitan dengan yang ada dalam SAP

Pemerintah Kabupaten Pati dalam Tahun 2015 telah menerapkan kebijakan akuntansi berbasis akrual sesuai dengan Peraturan Pemerintah Nomor 71 Tahun 2010 tentang Standar Akuntansi Pemerintahan pada Lampiran I.

A. Penyusutan Aset

Penyajian Laporan Keuangan Pemerintah Kabupaten Pati telah menghitung besarnya penyusutan Aset sesuai dengan :

1. Kerangka Konseptual Akuntansi Pemerintahan Paragraf 16 yang menyatakan bahwa aset yang digunakan pemerintah, kecuali beberapa jenis aset tertentu seperti tanah, mempunyai masa manfaat dan kapasitas yang terbatas. Seiring dengan penurunan kapasitas dan manfaat dari suatu aset dilakukan penyesuaian nilai.
2. PSAP Nomor 07 tentang Akuntansi Aset Tetap Paragraf 53 yang menyatakan bahwa nilai penyusutan untuk masing-masing periode diakui sebagai pengurang nilai tercatat aset tetap dalam neraca dan beban penyusutan dalam laporan operasional.
3. PSAP Nomor 07 tentang Akuntansi Aset Tetap Paragraf 58 yang menyatakan bahwa selain tanah dan konstruksi dalam pengerjaan, seluruh aset tetap disusutkan sesuai dengan sifat dan karakteristik aset tersebut.

B. Investasi

Penyajian Laporan Keuangan Pemerintah Kabupaten Pati telah menghitung penilaian investasi pemerintah daerah sesuai dengan PSAP Nomor 06 tentang Akuntansi Investasi antara lain :

1. Paragraf 37 mengenai kriteria penggunaan metode penilaian investasi yaitu :
 - a) Kepemilikan kurang dari 20% menggunakan Metode Biaya, untuk penyertaan modal pada PT. Bank Jateng, PT. PRPP dan PT. BKK Jateng Cabang Pati;



- b) Kepemilikan lebih dari 20% menggunakan metode ekuitas untuk penyertaan modal pada PT. BPR BKK Pati (Perseroda), PT. BPR Bank Daerah Pati (Perseroda), Perusahaan Umum Daerah Aneka Usaha Kabupaten Pati dan Perusahaan Umum Daerah Air Minum Tirta Bening Kabupaten Pati.
2. Paragraf 43 yang menyatakan bahwa investasi di Neraca memberikan informasi mengenai kebijakan investasi untuk penentuan nilai investasi, jenis-jenis investasi, penilaian investasi dan perubahan pos investasi.

4.5. Kebijakan Akuntansi Tertentu

Pemerintah Kabupaten Pati dalam Tahun 2021 melaksanakan kebijakan akuntansi berbasis akrual sesuai dengan Peraturan Pemerintah Nomor 71 Tahun 2010, juga menerapkan kebijakan akuntansi tertentu sebagaimana tertuang dalam Peraturan Bupati Pati Nomor 70 Tahun 2021 tentang Perubahan Keempat atas Peraturan Bupati Pati Nomor 25 Tahun 2014 Tentang Kebijakan Akuntansi Pemerintah Daerah, meliputi :

A. Aset Tetap

Harga Perolehan

Komponen Biaya Perolehan Aset Tetap sebagai berikut :

Jenis Aset Tetap	Komponen Biaya Perolehan
Tanah	Harga pembelian atau biaya pembebasan tanah, jasa konsultasi perencanaan dan pengawasan, serta biaya yang dikeluarkan dalam rangka memperoleh hak seperti biaya pengurusan sertifikat, biaya pematangan, pengukuran, penimbunan, dan biaya lainnya yang dikeluarkan sampai tanah tersebut siap pakai.
Peralatan dan Mesin	Harga pembelian, jasa konsultasi perencanaan dan pengawasan, biaya pengangkutan, biaya instalasi, serta biaya langsung lainnya untuk memperoleh dan mempersiapkan sampai peralatan dan mesin tersebut siap digunakan.
Gedung dan Bangunan	Harga pembelian atau biaya konstruksi, termasuk biaya pengurusan IMB, notaris, dan pajak. Biaya perolehan gedung dan bangunan yang dibangun dengan cara swakelola meliputi biaya langsung untuk tenaga kerja, bahan baku, dan biaya tidak langsung termasuk biaya perencanaan dan pengawasan, perlengkapan, tenaga listrik, sewa peralatan, dan semua biaya lainnya yang terjadi berkenaan dengan pembangunan aset tetap tersebut seperti pengurusan IMB, notaris, dan pajak. Gedung dan Bangunan yang dibangun melalui



Jenis Aset Tetap	Komponen Biaya Perolehan
	kontrak konstruksi, biaya perolehan meliputi nilai kontrak, biaya perencanaan dan pengawasan, biaya perizinan, jasa konsultan, dan pajak. Gedung dan bangunan yang diperoleh dari sumbangan (donasi) dicatat sebesar nilai wajar pada saat perolehan.
Jalan, Irigasi & Jaringan	Biaya perolehan atau biaya konstruksi, jasa konsultansi perencanaan dan pengawasan, serta biaya-biaya lain yang dikeluarkan sampai jalan, irigasi dan jaringan tersebut siap pakai.
Aset Tetap Lainnya	Seluruh biaya yang dikeluarkan untuk memperoleh aset tersebut sampai siap pakai. Biaya perolehan Aset Tetap Lainnya yang diperoleh melalui kontrak meliputi pengeluaran nilai kontrak, biaya perencanaan dan pengawasan, pajak, serta biaya perizinan. Biaya perolehan Aset Tetap Lainnya yang diadakan melalui swakelola, misalnya untuk Aset Tetap Renovasi, meliputi biaya langsung dan tidak langsung, yang terdiri dari biaya bahan baku, tenaga kerja, sewa peralatan, biaya perencanaan dan pengawasan, biaya perizinan, pajak, dan jasa konsultan.

Kapitalisasi

Batasan minimal kapitalisasi aset tetap (*capitalization thresholds*) ditetapkan sebagai berikut:

No	ASET TETAP	NILAI KAPITALISASI
1.	Tanah	Tidak dibatasi
2.	Peralatan dan Mesin	Rp. 500.000,00
3.	Gedung dan Bangunan	Tidak dibatasi
4.	Jalan, Irigasi, dan Jaringan	
	- Jalan	Tidak dibatasi
	- Irigasi	Tidak dibatasi
	- Jaringan	Tidak dibatasi
5.	Aset Tetap Lainnya	Tidak dibatasi
6.	Konstruksi Dalam Pengerjaan	Tidak dibatasi



Penyusutan

- a) Metode penyusutan yang dipergunakan adalah Metode Garis Lurus (*straight line method*), yaitu dengan mengalokasikan nilai yang dapat disusutkan dari Aset Tetap dibagi dengan Masa Manfaat.
- b) Penghitungan dan pencatatan Penyusutan Aset Tetap dilakukan setiap akhir semester.
- c) Nilai penyusutan untuk masing-masing periode diakui sebagai beban penyusutan dan dicatat pada Akumulasi Penyusutan Aset Tetap sebagai pengurang nilai aset tetap.
- d) Perhitungan beban penyusutan dilakukan dengan memperhitungkan tarif beban penyusutan per bulan dalam periode perhitungan
- e) Rumus Dasar Perhitungan Beban Penyusutan, Sisa Masa Manfaat dan Nilai Buku suatu Aset Tetap adalah sebagai berikut :

(1) Beban Penyusutan

$$\text{BP per bulan} = \frac{\text{NP} - \text{NS}}{\text{MM}}$$

BP = Beban Penyusutan

NP = Nilai Perolehan

NS = Nilai Sisa yang diperhitungkan atas aset tersebut pada akhir masa manfaat

MM = Masa Manfaat aset tersebut dalam bulan

Dalam hal terjadi kapitalisasi, koreksi atau penghapusan sebagian, rumus perhitungan Beban Penyusutan per bulan menjadi :

$$\text{BP per bulan} = \frac{(\text{NBaw} + \text{NTK}) - \text{NS}}{\text{SUaw} + \text{MMT}}$$

BP = Beban Penyusutan

NBaw = Nilai Buku aset tersebut pada Awal Periode

NTK = Nilai Tambah Kurang terkait kapitalisasi, koreksi atau penghapusan sebagian dalam periode

NS = Nilai Sisa yang diperhitungkan atas aset tersebut pada akhir masa manfaat

SUaw = Sisa Umur aset tersebut pada Awal Periode

MMT = Masa Manfaat Tambahan terkait kapitalisasi, koreksi atau penghapusan sebagian dalam periode



(2) Akumulasi Penyusutan

$$AKak = AKaw + (BP \text{ per bulan} \times MM)$$

AKak = Akumulasi Penyusutan Akhir aset tersebut

AKaw = Akumulasi Penyusutan Awal aset tersebut

BP = Beban Penyusutan per bulan

MM = Masa Manfaat yang diperhitungkan untuk masing-masing Beban Penyusutan per bulan dalam periode tersebut

(3) Sisa Masa Manfaat (Sisa Umur)

$$SUak = SUaw + MMt - (NBLak - NBLaw)$$

SUak = Sisa Umur aset tersebut pada akhir periode

SUaw = Sisa Umur aset tersebut pada awal periode

MMt = Masa Manfaat Tambahan aset tersebut akibat kapitalisasi

NBLak = Nilai Bulan dari tanggal akhir periode penyusutan

NBLaw = Nilai Bulan dari tanggal awal periode penyusutan

(4) Nilai Buku

$$NBak = (NBaw + NTK) - AKak$$

NBak = Nilai Buku pada akhir suatu periode

NBaw = Nilai Buku aset tersebut pada Awal Periode

NTK = Nilai Tambah Kurang terkait kapitalisasi, koreksi atau penghapusan sebagian dalam periode

AKak = Akumulasi Penyusutan Akhir aset tersebut

f) Masa manfaat aset tetap ditetapkan sebagaimana terlihat pada tabel di bawah ini :

KODEFIKASI					URAIAN	MASA MANFAAT (TAHUN)
1	3				ASET TETAP	
1	3	2			PERALATAN DAN MESIN	
1	3	2	01		Alat Besar	
1	3	2	01	01	Alat Besar Darat	10
1	3	2	01	02	Alat Besar Apung	8



PEMERINTAH KABUPATEN PATI
CATATAN ATAS LAPORAN KEUANGAN
Untuk tahun yang berakhir pada tanggal 31 Desember 2021 dan 2020

KODEFIKASI					URAIAN	MASA MANFAAT (TAHUN)
1	3	2	01	03	Alat Bantu	8
1	3	2	02		Alat Angkutan	
1	3	2	02	01	Alat Angkutan Darat Bermotor	8
1	3	2	02	02	Alat Angkutan Darat Tak Bermotor	2
1	3	2	02	03	Alat Angkutan Apung Bermotor	10
1	3	2	02	04	Alat Angkutan Apung Tak Bermotor	4
1	3	2	02	05	Alat Angkutan Bermotor Udara	20
1	3	2	03		Alat Bengkel dan Alat Ukur	
1	3	2	03	01	Alat Bengkel Bermesin	10
1	3	2	03	02	Alat Bengkel Tak Bermesin	5
1	3	2	03	03	Alat Ukur	5
1	3	2	04		Alat Pertanian	
1	3	2	04	01	Alat Pengolahan	4
1	3	2	05		Alat Kantor dan Rumah Tangga	
1	3	2	05	01	Alat Kantor	5
1	3	2	05	02	Alat Rumah Tangga	5
1	3	2	05	03	Meja dan Kursi Kerja/Rapat Pejabat	5
1	3	2	06		Alat Studio, Komunikasi dan Pemancar	
1	3	2	06	01	Alat Studio	5
1	3	2	06	02	Alat Komunikasi	5
1	3	2	06	03	Peralatan Pemancar	10
1	3	2	06	04	Peralatan Komunikasi Navigasi	15
1	3	2	07		Alat Kedokteran dan Kesehatan	
1	3	2	07	01	Alat Kedokteran	5
1	3	2	07	02	Alat Kesehatan Umum	5
1	3	2	08		Alat Laboratorium	
1	3	2	08	01	Unit Alat Laboratorium	8
1	3	2	08	02	Unit Alat Laboratorium Kimia Nuklir	15
1	3	2	08	03	Alat Peraga Praktek Sekolah	10
1	3	2	08	04	Alat Laboratorium Fisika Nuklir/Elektronika	15
1	3	2	08	05	Alat Proteksi Radiasi/Proteksi Lingkungan	10
1	3	2	08	06	<i>Radiation Aplication and Non Destructive Testing Laboratory Lainnya</i>	10
1	3	2	08	07	Alat Laboratorium Lingkungan Hidup	8



PEMERINTAH KABUPATEN PATI
CATATAN ATAS LAPORAN KEUANGAN
Untuk tahun yang berakhir pada tanggal 31 Desember 2021 dan 2020

KODEFIKASI					URAIAN	MASA MANFAAT (TAHUN)
1	3	2	08	08	Peralatan Laboratorium <i>Hydrodinamica</i>	15
1	3	2	08	09	Alat Laboratorium Standarisasi Kalibrasi dan Instrumentasi	10
1	3	2	09		Alat Persenjataan	
1	3	2	09	01	Senjata Api	10
1	3	2	09	02	Persenjataan Non Senjata Api	4
1	3	2	09	03	Senjata Sinar	4
1	3	2	09	04	Alat Khusus Kepolisian	4
1	3	2	10		Komputer	
1	3	2	10	01	Komputer Unit	4
1	3	2	10	02	Peralatan Komputer	4
1	3	2	11		Alat Eksplorasi	
1	3	2	11	01	Alat Eksplorasi Topografi	5
1	3	2	11	02	Alat Eksplorasi Geofisika	10
1	3	2	12		Alat Pengeboran	
1	3	2	12	01	Alat Pengeboran Mesin	10
1	3	2	12	02	Alat Pengeboran Non Mesin	10
1	3	2	13		Alat Produksi, Pengolahan dan Pemurnian	
1	3	2	13	01	Sumur	10
1	3	2	13	02	Produksi	10
1	3	2	13	03	Pengolahan dan Pemurnian	15
1	3	2	14		Alat Bantu Eksplorasi	
1	3	2	14	01	Alat Bantu Eksplorasi	10
1	3	2	14	02	Alat Bantu Produksi	10
1	3	2	15		Alat Keselamatan Kerja	
1	3	2	15	01	Alat Deteksi	5
1	3	2	15	02	Alat Pelindung	5
1	3	2	15	03	Alat SAR	2
1	3	2	15	04	Alat Kerja Penerbangan	10
1	3	2	16		Alat Peraga	
1	3	2	16	01	Alat Peraga Pelatihan dan Percontohan	10
1	3	2	17		Peralatan Proses/Produksi	
1	3	2	17	01	Unit Peralatan Proses/Produksi	8
1	3	2	18		Rambu-Rambu	



PEMERINTAH KABUPATEN PATI
CATATAN ATAS LAPORAN KEUANGAN
Untuk tahun yang berakhir pada tanggal 31 Desember 2021 dan 2020

KODEFIKASI					URAIAN	MASA MANFAAT (TAHUN)
1	3	2	18	01	Rambu-Rambu Lalu Lintas Darat	8
1	3	2	18	02	Rambu-Rambu Lalu Lintas Udara	5
1	3	2	18	03	Rambu-Rambu Lalu Lintas Laut	15
1	3	2	19		Peralatan Olah Raga	
1	3	2	19	01	Peralatan Olah Raga	4
1	3	3			GEDUNG DAN BANGUNAN	
1	3	3	01		Bangunan Gedung	
1	3	3	01	01	Bangunan Gedung Tempat Kerja	50
1	3	3	01	02	Bangunan Gedung Tempat Tinggal	50
1	3	3	02		Monumen	
1	3	3	02	01	Candi/Tugu Peringatan/Prasasti	50
1	3	3	03		Bangunan Menara	
1	3	3	03	01	Bangunan Menara Perambuan	40
1	3	3	04		Tugu Titik Kontrol/Pasti	
1	3	3	04	01	Tugu/Tanda Batas	50
1	3	4			JALAN, JARINGAN DAN IRIGASI	
1	3	4	01		Jalan dan Jembatan	
1	3	4	01	01	Jalan	10
1	3	4	01	02	Jembatan	50
1	3	4	02		Bangunan Air	
1	3	4	02	01	Bangunan Air Irigasi	50
1	3	4	02	02	Bangunan Pengairan Pasang Surut	50
1	3	4	02	03	Bangunan Pengembangan Rawa dan Polder	25
1	3	4	02	04	Bangunan Pengaman Sungai/Pantai & Penanggulangan Bencana Alam	10
1	3	4	02	05	Bangunan Pengembangan Sumber Air dan Air Tanah	30
1	3	4	02	06	Bangunan Air Bersih/Air Baku	40
1	3	4	02	07	Bangunan Air Kotor	40
1	3	4	03		Instalasi	
1	3	4	03	01	Instalasi Air Bersih/Air Baku	30
1	3	4	03	02	Instalasi Air Kotor	30
1	3	4	03	03	Instalasi Pengolahan Sampah	10



KODEFIKASI					URAIAN	MASA MANFAAT (TAHUN)
1	3	4	03	04	Instalasi Pengolahan Bahan Bangunan	10
1	3	4	03	05	Instalasi Pembangkit Listrik	40
1	3	4	03	06	Instalasi Gardu Listrik	40
1	3	4	03	07	Instalasi Pertahanan	30
1	3	4	03	08	Instalasi Gas	30
1	3	4	03	09	Instalasi Pengaman	20
1	3	4	03	10	Instalasi Lain	5
1	3	4	04		Jaringan	
1	3	4	04	01	Jaringan Air Minum	30
1	3	4	04	02	Jaringan Listrik	40
1	3	4	04	03	Jaringan Telepon	20
1	3	4	04	04	Jaringan Gas	30
1	3	5			Aset Tetap Lainnya	
1	3	5	02		Barang Bercorak Kesenian/Kebudayaan/Olahraga	
1	3	5	02	01	Barang Bercorak Kesenian	
					- Alat Musik Modern/Band	5
1	3	5	07		Aset Tetap Dalam Renovasi	
1	3	5	07	01	Aset Tetap Dalam Renovasi	
					- Peralatan dan Mesin dalam Renovasi	8
					- Gedung dan Bangunan dalam Renovasi	50
					- Jalan, Irigasi dan Jaringan dalam Renovasi	30

g) Penyusutan aset tetap tidak dilakukan terhadap :

- (1) Aset Tetap Tanah;
- (2) Aset Tetap Konstruksi Dalam Pengerjaan;
- (3) Aset Tetap dalam renovasi berupa Tanah dalam renovasi;
- (4) Aset Tetap dalam kondisi rusak berat/usang;
- (5) Aset Tetap yang dinyatakan hilang berdasarkan dokumen sumber yang sah; dan
- (6) Aset Tetap Lainnya kecuali Alat Musik Modern/Band dan Aset Tetap Dalam Renovasi.

h) Penambahan masa manfaat aset tetap tidak boleh melebihi masa manfaat perolehan awal atas aset tetap tersebut.

i) Penambahan masa manfaat aset tetap karena adanya perbaikan terhadap aset tetap baik berupa *overhaul* dan renovasi disajikan pada tabel berikut :



PEMERINTAH KABUPATEN PATI
CATATAN ATAS LAPORAN KEUANGAN
 Untuk tahun yang berakhir pada tanggal 31 Desember 2021 dan 2020

Kodefikasi					Uraian	Jenis	Persentase Renovasi/Restorasi/Overhaul dari Nilai Perolehan (Diluar Penyusutan)	Penambahan Masa Manfaat (Tahun)
1	3				ASET TETAP			
1	3	2			PERALATAN DAN MESIN			
1	3	2	01		Alat Besar			
1	3	2	01	01	Alat Besar Darat	Overhaul	>0% s.d. 30%	1
							>30% s.d 45%	3
							>45% s.d 65%	5
							>65%	7
1	3	2	01	02	Alat Besar Apung	Overhaul	>0% s.d. 30%	1
							>30% s.d 45%	2
							>45% s.d 65%	4
							>65%	6
1	3	2	01	03	Alat Bantu	Overhaul	>0% s.d. 30%	1
							>30% s.d 45%	2
							>45% s.d 65%	4
							>65%	6
1	3	2	02		Alat Angkutan			
1	3	2	02	01	Alat Angkutan Darat Bermotor	Overhaul	>0% s.d. 25%	1
							>25% s.d 50%	2
							>50% s.d 75%	3
							>75%	4
1	3	2	02	02	Alat Angkutan Darat Tak Bermotor	Renovasi	>0% s.d. 25%	0
							>25% s.d 50%	1
							>50% s.d 75%	1
							>75%	1
1	3	2	02	03	Alat Angkutan Apung Bermotor	Overhaul	>0% s.d. 25%	2
							>25% s.d 50%	3
							>50% s.d 75%	4
							>75%	6
1	3	2	02	04	Alat Angkutan Apung Tak Bermotor	Renovasi	>0% s.d. 25%	1
							>25% s.d 50%	1
							>50% s.d 75%	1
							>75%	2
1	3	2	02	05	Alat Angkutan Bermotor Udara	Overhaul	>0% s.d. 25%	3
							>25% s.d 50%	6
							>50% s.d 75%	9
							>75%	12
1	3	2	03		Alat Bengkel dan Alat Ukur			
1	3	2	03	01	Alat Bengkel Bermesin	Overhaul	>0% s.d. 25%	1
							>25% s.d 50%	2
							>50% s.d 75%	3
							>75%	4



PEMERINTAH KABUPATEN PATI
CATATAN ATAS LAPORAN KEUANGAN
 Untuk tahun yang berakhir pada tanggal 31 Desember 2021 dan 2020

Kodefikasi					Uraian	Jenis	Persentase Renovasi/Restorasi/Overhaul dari Nilai Perolehan (Diluar Penyusutan)	Penambahan Masa Manfaat (Tahun)
1	3	2	03	02	Alat Bengkel Tak Bermesin	Renovasi	>0% s.d. 25%	0
							>25% s.d 50%	0
							>50% s.d 75%	1
							>75%	1
1	3	2	03	03	Alat Ukur	Overhaul	>0% s.d. 25%	1
							>25% s.d 50%	2
							>50% s.d 75%	2
							>75%	3
1	3	2	04		Alat Pertanian			
1	3	2	04	01	Alat Pengolahan	Overhaul	>0% s.d. 20%	1
							>20% s.d 50%	2
							>50% s.d 75%	5
							>75%	7
1	3	2	05		Alat Kantor dan Rumah Tangga			
1	3	2	05	01	Alat Kantor	Overhaul	>0% s.d. 25%	0
							>25% s.d 50%	1
							>50% s.d 75%	2
							>75%	3
1	3	2	05	02	Alat Rumah Tangga	Overhaul	>0% s.d. 25%	0
							>25% s.d 50%	1
							>50% s.d 75%	2
							>75%	3
1	3	2	05	03	Meja dan Kursi Kerja/Rapat Pejabat	Renovasi	>0% s.d. 25%	0
							>25% s.d 50%	1
							>50% s.d 75%	2
							>75%	3
1	3	2	06		Alat Studio, Komunikasi dan Pemancar			
1	3	2	06	01	Alat Studio	Overhaul	>0% s.d. 25%	1
							>25% s.d 50%	2
							>50% s.d 75%	2
							>75%	3
1	3	2	06	02	Alat Komunikasi	Overhaul	>0% s.d. 25%	1
							>25% s.d 50%	1
							>50% s.d 75%	2
							>75%	3
1	3	2	06	03	Peralatan Pemancar	Overhaul	>0% s.d. 25%	2
							>25% s.d 50%	3
							>50% s.d 75%	4
							>75%	5
1	3	2	06	04	Peralatan Komunikasi Navigasi	Overhaul	>0% s.d. 25%	2
							>25% s.d 50%	5
							>50% s.d 75%	7



PEMERINTAH KABUPATEN PATI
CATATAN ATAS LAPORAN KEUANGAN
 Untuk tahun yang berakhir pada tanggal 31 Desember 2021 dan 2020

Kodefikasi					Uraian	Jenis	Persentase Renovasi/Restorasi/Overhaul dari Nilai Perolehan (Diluar Penyusutan)	Penambahan Masa Manfaat (Tahun)
							>75%	9
1	3	2	07		Alat Kedokteran dan Kesehatan			
1	3	2	07	01	Alat Kedokteran	Overhaul	>0% s.d. 25%	0
							>25% s.d 50%	1
							>50% s.d 75%	2
							>75%	3
1	3	2	07	02	Alat Kesehatan Umum	Overhaul	>0% s.d. 25%	0
							>25% s.d 50%	1
							>50% s.d 75%	2
							>75%	3
1	3	2	08		Alat Laboratorium			
1	3	2	08	01	Unit Alat Laboratorium	Overhaul	>0% s.d. 25%	2
							>25% s.d 50%	3
							>50% s.d 75%	4
							>75%	4
1	3	2	08	02	Unit Alat laboratorium Kimia Nuklir	Overhaul	>0% s.d. 25%	3
							>25% s.d 50%	5
							>50% s.d 75%	7
							>75%	8
1	3	2	08	03	Alat Peraga Praktek Sekolah	Overhaul	>0% s.d. 25%	2
							>25% s.d 50%	4
							>50% s.d 75%	5
							>75%	5
1	3	2	08	04	Alat Laboratorium Fisika Nuklir/Elektronika	Overhaul	>0% s.d. 25%	3
							>25% s.d 50%	5
							>50% s.d 75%	7
							>75%	8
1	3	2	08	05	Alat Proteksi Radiasi/Proteksi Lingkungan	Overhaul	>0% s.d. 25%	2
							>25% s.d 50%	4
							>50% s.d 75%	5
							>75%	5
1	3	2	08	06	Radiation Application & Non Destructive Testing laboratory Lainnya	Overhaul	>0% s.d. 25%	2
							>25% s.d 50%	4
							>50% s.d 75%	5
							>75%	5
1	3	2	08	07	Alat laboratorium Lingkungan Hidup	Overhaul	>0% s.d. 25%	1
							>25% s.d 50%	2
							>50% s.d 75%	3
							>75%	4
1	3	2	08	08	Peralatan Laboratorium Hydrodinamica	Overhaul	>0% s.d. 25%	3



PEMERINTAH KABUPATEN PATI
CATATAN ATAS LAPORAN KEUANGAN
 Untuk tahun yang berakhir pada tanggal 31 Desember 2021 dan 2020

Kodefikasi					Uraian	Jenis	Persentase Renovasi/Restorasi/Overhaul dari Nilai Perolehan (Diluar Penyusutan)	Penambahan Masa Manfaat (Tahun)
							>25% s.d 50%	5
							>50% s.d 75%	7
							>75%	8
1	3	2	08	09	Alat Laboratorium Standarisasi Kalibrasi dan Instrumentasi	Overhaul	>0% s.d. 25%	2
							>25% s.d 50%	4
							>50% s.d 75%	5
							>75%	5
1	3	2	09		Alat Persenjataan			
1	3	2	09	01	Senjata Api	Overhaul	>0% s.d. 25%	1
							>25% s.d 50%	2
							>50% s.d 75%	3
							>75%	4
1	3	2	09	02	Persenjataan Non Senjata Api	Renovasi	>0% s.d. 25%	0
							>25% s.d 50%	0
							>50% s.d 75%	1
							>75%	1
1	3	2	09	03	Senjata Sinar	Overhaul	>0% s.d. 25%	0
							>25% s.d 50%	0
							>50% s.d 75%	0
							>75%	2
1	3	2	09	04	Alat Khusus Kepolisian	Overhaul	>0% s.d. 25%	1
							>25% s.d 50%	1
							>50% s.d 75%	2
							>75%	2
1	3	2	10		Komputer			
1	3	2	10	01	Komputer Unit	Overhaul	>0% s.d. 25%	1
							>25% s.d 50%	1
							>50% s.d 75%	2
							>75%	2
1	3	2	10	02	Peralatan Komputer	Overhaul	>0% s.d. 25%	1
							>25% s.d 50%	1
							>50% s.d 75%	2
							>75%	2
1	3	2	11		Alat Eksplorasi			
1	3	2	11	01	Alat Eksplorasi Topografi	Overhaul	>0% s.d. 25%	1
							>25% s.d 50%	2
							>50% s.d 75%	2
							>75%	3
1	3	2	11	02	Alat Eksplorasi Geofisika	Overhaul	>0% s.d. 25%	2
							>25% s.d 50%	4
							>50% s.d 75%	5
							>75%	5



PEMERINTAH KABUPATEN PATI
CATATAN ATAS LAPORAN KEUANGAN
 Untuk tahun yang berakhir pada tanggal 31 Desember 2021 dan 2020

Kodefikasi					Uraian	Jenis	Persentase Renovasi/Restorasi/Overhaul dari Nilai Perolehan (Diluar Penyusutan)	Penambahan Masa Manfaat (Tahun)
1	3	2	12		Alat Pengeboran			
1	3	2	12	01	Alat Pengeboran Mesin	Overhaul	>0% s.d. 25%	2
							>25% s.d 50%	4
							>50% s.d 75%	6
							>75%	7
1	3	2	12	02	Alat Pengeboran Non Mesin	Renovasi	>0% s.d. 25%	0
							>25% s.d 50%	1
							>50% s.d 75%	1
							>75%	2
1	3	2	13		Alat Produksi, Pengolahan dan Pemurnian			
1	3	2	13	01	Sumur	Renovasi	>0% s.d. 25%	0
							>25% s.d 50%	1
							>50% s.d 75%	1
							>75%	2
1	3	2	13	02	Produksi	Renovasi	>0% s.d. 25%	0
							>25% s.d 50%	1
							>50% s.d 75%	1
							>75%	2
1	3	2	13	03	Pengolahan dan Pemurnian	Overhaul	>0% s.d. 25%	3
							>25% s.d 50%	5
							>50% s.d 75%	7
							>75%	8
1	3	2	14		Alat Bantu Eksplorasi			
1	3	2	14	01	Alat Bantu Eksplorasi	Overhaul	>0% s.d. 25%	2
							>25% s.d 50%	4
							>50% s.d 75%	6
							>75%	7
1	3	2	14	02	Alat Bantu Produksi	Overhaul	>0% s.d. 25%	2
							>25% s.d 50%	4
							>50% s.d 75%	6
							>75%	7
1	3	2	15		Alat Keselamatan Kerja			
1	3	2	15	01	Alat Deteksi	Overhaul	>0% s.d. 25%	1
							>25% s.d 50%	2
							>50% s.d 75%	2
							>75%	3
1	3	2	15	02	Alat Pelindung	Renovasi	>0% s.d. 25%	0
							>25% s.d 50%	0
							>50% s.d 75%	1
							>75%	2
1	3	2	15	03	Alat SAR	Renovasi	>0% s.d. 25%	0



PEMERINTAH KABUPATEN PATI
CATATAN ATAS LAPORAN KEUANGAN
 Untuk tahun yang berakhir pada tanggal 31 Desember 2021 dan 2020

Kodefikasi					Uraian	Jenis	Persentase Renovasi/Restorasi/Overhaul dari Nilai Perolehan (Diluar Penyusutan)	Penambahan Masa Manfaat (Tahun)
							>25% s.d 50%	1
							>50% s.d 75%	1
							>75%	1
1	3	2	15	04	Alat Kerja Penerbangan	Overhaul	>0% s.d. 25%	2
							>25% s.d 50%	3
							>50% s.d 75%	4
							>75%	6
1	3	2	16		Alat Peraga			
1	3	2	16	01	Alat Peraga Pelatihan dan Percontohan	Overhaul	>0% s.d. 25%	2
							>25% s.d 50%	4
							>50% s.d 75%	5
							>75%	5
1	3	2	17		Peralatan Proses/Produksi			
1	3	2	17	01	Unit Peralatan Proses/Produksi	Overhaul	>0% s.d. 25%	2
							>25% s.d 50%	3
							>50% s.d 75%	4
							>75%	4
1	3	2	18		Rambu-Rambu			
1	3	2	18	01	Rambu-Rambu Lalu Lintas Darat	Overhaul	>0% s.d. 25%	1
							>25% s.d 50%	2
							>50% s.d 75%	3
							>75%	4
1	3	2	18	02	Rambu-Rambu Lalu Lintas Udara	Overhaul	>0% s.d. 25%	1
							>25% s.d 50%	2
							>50% s.d 75%	2
							>75%	4
1	3	2	18	03	Rambu-Rambu Lalu Lintas Laut	Overhaul	>0% s.d. 25%	2
							>25% s.d 50%	5
							>50% s.d 75%	7
							>75%	9
1	3	2	19		Peralatan Olah Raga			
1	3	2	19	01	Peralatan Olah Raga	Renovasi	>0% s.d. 25%	1
							>25% s.d 50%	1
							>50% s.d 75%	2
							>75%	2
1	3	3			GEDUNG DAN BANGUNAN			
1	3	3	01		Bangunan Gedung			
1	3	3	01	01	Bangunan Gedung Tempat Kerja	Renovasi	>0% s.d. 25%	5
							>25% s.d 50%	10
							>50% s.d 75%	15
							>75%	50
1	3	3	01	02	Bangunan Gedung Tempat Tinggal	Renovasi	>0% s.d. 30%	5
							>30% s.d 45%	10



PEMERINTAH KABUPATEN PATI
CATATAN ATAS LAPORAN KEUANGAN
 Untuk tahun yang berakhir pada tanggal 31 Desember 2021 dan 2020

Kodefikasi					Uraian	Jenis	Persentase Renovasi/Restorasi/Overhaul dari Nilai Perolehan (Diluar Penyusutan)	Penambahan Masa Manfaat (Tahun)
							>45% s.d 65%	15
							> 65%	20
1	3	3	02		Monumen			
1	3	3	02	01	Candi/Tugu Peringatan/Prasasti	Renovasi	>0% s.d. 30%	5
							>30% s.d 45%	10
							>45% s.d 65%	15
							>65%	20
1	3	3	03		Bangunan Menara			
1	3	3	03	01	Bangunan Menara Perambuan	Renovasi	>0% s.d. 30%	5
							>30% s.d 45%	10
							>45% s.d 65%	15
							> 65%	20
1	3	3	04		Tugu Titik Kontrol/Pasti			
1	3	3	04	01	Tugu/Tanda Batas	Renovasi	>0% s.d. 30%	5
							>30% s.d 45%	10
							>45% s.d 65%	15
							>65%	20
1	3	4			JALAN, JARINGAN DAN IRIGASI			
1	3	4	01		Jalan dan Jembatan			
1	3	4	01	01	Jalan	Renovasi	>0% s.d. 30%	2
							>30% s.d 60%	5
							>60%	10
1	3	4	01	02	Jembatan	Renovasi	>0% s.d. 30%	5
							>30% s.d 45%	10
							>45% s.d 65%	15
							>65%	20
1	3	4	02		Bangunan Air			
1	3	4	02	01	Bangunan Air Irigasi	Renovasi	>0% s.d. 5%	2
							>5% s.d 10%	5
							>10% s.d 20%	10
							>20%	15
1	3	4	02	02	Bangunan Pengairan Pasang Surut	Renovasi	>0% s.d. 5%	2
							>5% s.d 10%	5
							>10% s.d 20%	10
							>20%	15
1	3	4	02	03	Bangunan Pengembangan Rawa dan Polder	Renovasi	>0% s.d. 5%	1
							>5% s.d 10%	3
							>10% s.d 20%	5
							>20%	7
1	3	4	02	04	Bangunan Pengaman Sungai/Pantai & Penanggulangan Bencana Alam	Renovasi	>0% s.d. 5%	1
							>5% s.d 10%	2



PEMERINTAH KABUPATEN PATI
CATATAN ATAS LAPORAN KEUANGAN
 Untuk tahun yang berakhir pada tanggal 31 Desember 2021 dan 2020

Kodefikasi					Uraian	Jenis	Persentase Renovasi/Restorasi/Overhaul dari Nilai Perolehan (Diluar Penyusutan)	Penambahan Masa Manfaat (Tahun)
							>10% s.d 20%	3
							>20%	7
1	3	4	02	05	Bangunan Pengembangan Sumber Air dan Air Tanah	Renovasi	>0% s.d. 5%	1
							>5% s.d 10%	2
							>10% s.d 20%	3
							>20%	7
1	3	4	02	06	Bangunan Air Bersih/Air Baku	Renovasi	>0% s.d. 30%	5
							>30% s.d 45%	10
							>45% s.d 65%	15
							>65%	20
1	3	4	02	07	Bangunan Air Kotor	Renovasi	>0% s.d. 30%	5
							>30% s.d 45%	10
							>45% s.d 65%	15
							>65%	20
1	3	4	03		Instalasi			
1	3	4	03	01	Instalasi Air Bersih/Air Baku	Renovasi	>0% s.d. 30%	2
							>30% s.d 45%	7
							>45% s.d 65%	10
							>65%	13
1	3	4	03	02	Instalasi Air Kotor	Renovasi	>0% s.d. 30%	2
							>30% s.d 45%	7
							>45% s.d 65%	10
							> 65%	13
1	3	4	03	03	Instalasi Pengolahan Sampah	Renovasi	>0% s.d. 30%	1
							>30% s.d 45%	3
							>45% s.d 65%	5
							>65%	7
1	3	4	03	04	Instalasi Pengolahan Bahan Bangunan	Renovasi	>0% s.d. 30%	1
							>30% s.d 45%	3
							>45% s.d 65%	5
							>65%	7
1	3	4	03	05	Instalasi Pembangkit Listrik	Renovasi	>0% s.d. 30%	5
							>30% s.d 45%	10
							>45% s.d 65%	15
							>65%	20
1	3	4	03	06	Instalasi Gardu Listrik	Renovasi	>0% s.d. 30%	5
							>30% s.d 45%	10
							>45% s.d 65%	15
							>65%	20
1	3	4	03	07	Instalasi Pertahanan	Renovasi	>0% s.d. 30%	1
							>30% s.d 45%	3
							>45% s.d 65%	5



PEMERINTAH KABUPATEN PATI
CATATAN ATAS LAPORAN KEUANGAN
 Untuk tahun yang berakhir pada tanggal 31 Desember 2021 dan 2020

Kodefikasi					Uraian	Jenis	Persentase Renovasi/Restorasi/Overhaul dari Nilai Perolehan (Diluar Penyusutan)	Penambahan Masa Manfaat (Tahun)
							>65%	7
1	3	4	03	08	Instalasi Gas	Renovasi	>0% s.d. 30%	5
							>30% s.d 45%	10
							>45% s.d 65%	15
							>65%	20
1	3	4	03	09	Instalasi Pengaman	Renovasi	>0% s.d. 30%	1
							>30% s.d 45%	1
							>45% s.d 65%	3
							>65%	5
1	3	4	03	10	Instalasi Lain	Renovasi	>0% s.d. 30%	1
							>30% s.d 45%	1
							>45% s.d 65%	3
							>65%	5
1	3	4	04		Jaringan			
1	3	4	04	01	Jaringan air Minum	Overhaul	>0% s.d. 30%	2
							>30% s.d 45%	7
							>45% s.d 65%	10
							>65%	13
1	3	4	04	02	Jaringan Listrik	Overhaul	>0% s.d. 30%	5
							>30% s.d 45%	10
							>45% s.d 65%	15
							>65%	20
1	3	4	04	03	Jaringan Telepon	Overhaul	>0% s.d. 30%	2
							>30% s.d 45%	5
							>45% s.d 65%	10
							>65%	12
1	3	4	04	04	Jaringan Gas	Overhaul	>0% s.d. 30%	2
							>30% s.d 45%	7
							>45% s.d 65%	10
							>65%	12
1	3	5			ASET TETAP LAINNYA			
1	3	5	07		Aset Tetap Dalam Renovasi			
1	3	5	07	01	Aset Tetap Dalam Renovasi			
					Peralatan dan Mesin Dalam Renovasi	Overhaul	>0%	2
					Gedung dan bangunan Dalam Renovasi	Renovasi	>0% s.d. 30%	5
							>30% s.d 45%	10
							>45% s.d 65%	15
							>65%	20
					Jalan, Jaringan dan Irigasi Dalam Renovasi	Renovasi	>0%	5

B. Piutang



1) Kategori Piutang

- a) Kualitas piutang dikelompokkan menjadi 4 (empat) dengan klasifikasi sebagai berikut :
 - (1) Kualitas Piutang Lancar;
 - (2) Kualitas Piutang Kurang Lancar;
 - (3) Kualitas Piutang Diragukan;
 - (4) Kualitas Piutang Macet.
- b) Penggolongan Kualitas Piutang Pajak Daerah dapat dipilah berdasarkan cara pemungutan pajak yang terdiri dari :
 - (1) Pajak Dibayar Sendiri oleh Wajib Pajak (*self assessment*).

Wajib Pajak yang memenuhi kewajibannya dengan cara menghitung, memperhitungkan, membayar, dan melaporkan sendiri pajak yang terutang dengan menggunakan Surat Pemberitahuan Pajak Daerah (SPTPD).
 - (2) Pajak Ditetapkan oleh Kepala Daerah (*official assessment*).

Wajib Pajak memenuhi kewajibannya setelah besarnya pajak yang terutang terlebih dahulu ditetapkan oleh Kepala Daerah atau pejabat yang ditunjuk dengan menggunakan Surat Ketetapan Pajak Daerah (SKP-Daerah) atau dokumen lain yang dipersamakan berdasarkan data yang ada atau keterangan lain yang dimiliki oleh Kepala Daerah atau pejabat lain yang ditunjuk.

2) Umur Piutang

- a) Penggolongan Kualitas Piutang Pajak Daerah yang pemungutannya Dibayar Sendiri oleh Wajib Pajak (*self assessment*) dilakukan dengan ketentuan :
 - (1) Kualitas lancar, dengan kriteria :
 - (a) Umur piutang kurang dari 1 (satu) tahun; dan/atau
 - (b) Masih dalam tenggang waktu jatuh tempo; dan/atau
 - (c) Wajib Pajak menyetujui hasil pemeriksaan; dan/atau
 - (d) Wajib Pajak kooperatif; dan/atau
 - (e) Wajib Pajak likuid; dan/atau
 - (f) Wajib Pajak tidak mengajukan keberatan/ banding.
 - (2) Kualitas Kurang Lancar, dengan kriteria :
 - (a) Umur piutang 1 (satu) sampai dengan 2 (dua) tahun; dan/atau
 - (b) Apabila wajib pajak dalam jangka waktu 1 (satu) bulan terhitung sejak tanggal Surat Tagihan Pertama belum melakukan pelunasan; dan/atau
 - (c) Wajib Pajak kurang kooperatif dalam pemeriksaan; dan/atau
 - (d) Wajib Pajak menyetujui sebagian hasil pemeriksaan; dan/atau
 - (e) Wajib Pajak mengajukan keberatan/banding.
 - (3) Kualitas Diragukan, dengan kriteria :



- (a) Umur piutang lebih dari 2 (dua) tahun sampai dengan 5 (lima) tahun; dan/atau
 - (b) Apabila wajib pajak dalam jangka waktu 1 (satu) bulan terhitung sejak tanggal Surat Tagihan Kedua belum melakukan pelunasan; dan/atau
 - (c) Wajib Pajak tidak kooperatif dalam pemeriksaan; dan/atau
 - (d) Wajib Pajak tidak menyetujui seluruh hasil pemeriksaan; dan/atau
 - (e) Wajib Pajak mengalami kesulitan likuiditas.
- (4) Kualitas Macet, dengan kriteria :
- (a) Umur piutang lebih dari 5 (lima) tahun; dan/atau
 - (b) Apabila wajib pajak dalam jangka waktu 1 (satu) bulan terhitung sejak tanggal Surat Tagihan Ketiga belum melakukan pelunasan; dan/atau
 - (c) Wajib Pajak tidak diketahui keberadaannya; dan/atau
 - (d) Wajib Pajak bangkrut/meninggal dunia; dan/atau
 - (e) Wajib Pajak mengalami musibah (*force majeure*).
- b) Penggolongan kualitas piutang pajak yang pemungutannya ditetapkan oleh Kepala Daerah (*official assessment*) dilakukan dengan ketentuan :
- (1) Kualitas Lancar, dengan kriteria :
- (a) Umur piutang kurang dari 1 (satu) tahun; dan/atau
 - (b) Masih dalam tenggang waktu jatuh tempo; dan/atau
 - (c) Wajib Pajak kooperatif; dan/atau
 - (d) Wajib Pajak likuid; dan/atau
 - (e) Wajib Pajak tidak mengajukan keberatan/ banding.
- (2) Kualitas Kurang Lancar, dengan kriteria :
- (a) Umur piutang 1 (satu) sampai dengan 2 (dua) tahun; dan/atau
 - (b) Apabila wajib pajak dalam jangka waktu 1 (satu) bulan terhitung sejak tanggal Surat Tagihan Pertama belum melakukan pelunasan; dan/atau
 - (c) Wajib Pajak kurang kooperatif dalam pemeriksaan ; dan/atau
 - (d) Wajib Pajak mengajukan keberatan/banding.
- (3) Kualitas Diragukan, dengan kriteria :
- (a) Umur piutang lebih dari 2 (dua) tahun sampai dengan 5 tahun; dan/atau
 - (b) Apabila wajib pajak dalam jangka waktu 1 (satu) bulan terhitung sejak tanggal Surat Tagihan Kedua belum melakukan pelunasan; dan/atau
 - (c) Wajib Pajak tidak kooperatif; dan/atau
 - (d) Wajib Pajak mengalami kesulitan likuiditas.
- (4) Kualitas Macet, dengan kriteria :
- (a) Umur piutang lebih dari 5 tahun; dan/atau



- (b) Apabila wajib pajak dalam jangka waktu 1 (satu) bulan terhitung sejak tanggal Surat Tagihan Ketiga belum melakukan pelunasan; dan/atau
 - (c) Wajib Pajak tidak diketahui keberadaannya; dan/atau
 - (d) Wajib Pajak bangkrut/meninggal dunia; dan/atau
 - (e) Wajib Pajak mengalami musibah (*force majeure*).
- c) Penggolongan Kualitas Piutang Retribusi Daerah dapat dipilah berdasarkan karakteristik sebagai berikut :
- (1) Kualitas Lancar
 - (a) Umur piutang 0 (nol) sampai dengan 1 (satu) bulan; dan/atau
 - (b) Apabila wajib retribusi belum melakukan pelunasan sampai dengan tanggal jatuh tempo yang ditetapkan.
 - (2) Kualitas Kurang Lancar
 - (a) Umur piutang lebih dari 1 (satu) bulan sampai dengan 3 (tiga) bulan; dan/atau
 - (b) Apabila wajib retribusi belum melakukan pelunasan dalam jangka waktu 1 (satu) bulan terhitung sejak tanggal Surat Tagihan Pertama tidak dilakukan pelunasan.
 - (3) Kualitas Diragukan
 - (a) Umur piutang lebih dari 3 (tiga) bulan sampai dengan 12 (dua belas) bulan; dan/atau
 - (b) Apabila wajib retribusi belum melakukan pelunasan dalam jangka waktu 1 (satu) bulan terhitung sejak tanggal Surat Tagihan Kedua tidak dilakukan pelunasan.
 - (4) Kualitas Macet
 - (a) Umur piutang lebih dari 12 (dua belas) bulan; dan/atau
 - (b) Apabila wajib retribusi belum melakukan pelunasan dalam jangka waktu 1 (satu) bulan terhitung sejak tanggal Surat Tagihan Ketiga tidak dilakukan pelunasan atau piutang telah diserahkan kepada instansi yang menangani pengurusan piutang negara.
- d) Penggolongan kriteria Kualitas Piutang selain Pajak Daerah dan Retribusi Daerah, dilakukan dengan ketentuan :
- (1) Kualitas Lancar, apabila belum dilakukan pelunasan sampai dengan tanggal jatuh tempo yang ditetapkan;
 - (2) Kualitas Kurang Lancar, apabila dalam jangka waktu 1 (satu) bulan terhitung sejak tanggal Surat Tagihan Pertama tidak dilakukan pelunasan;
 - (3) Kualitas Diragukan, apabila dalam jangka waktu 1 (satu) bulan terhitung sejak tanggal Surat Tagihan Kedua tidak dilakukan pelunasan; dan
 - (4) Kualitas macet, apabila dalam jangka waktu 1 (satu) bulan terhitung sejak tanggal Surat Tagihan Ketiga tidak dilakukan pelunasan, atau piutang telah diserahkan kepada instansi yang menangani pengurusan piutang negara.



- e) Besaran Penyisihan Piutang Tidak Tertagih pada setiap akhir tahun (periode pelaporan) ditetapkan :
- (1) Kualitas lancar, sebesar 0,5% (nol koma lima persen) dari piutang yang memiliki kualitas lancar.
 - (2) Kualitas kurang lancar, sebesar 10% (sepuluh persen) dari piutang dengan kualitas kurang lancar;
 - (3) Kualitas diragukan, sebesar 50% (lima puluh persen) dari piutang dengan kualitas diragukan setelah dikurangi dengan nilai agunan atau nilai barang sitaan (jika ada); dan
 - (4) Kualitas macet, sebesar 100% (seratus persen) dari piutang dengan kualitas macet setelah dikurangi dengan nilai agunan atau nilai barang sitaan (jika ada).
- f) Pencatatan transaksi penyisihan piutang dilakukan pada akhir periode pelaporan, apabila masih terdapat saldo piutang, maka dihitung nilai penyisihan piutang tidak tertagih sesuai dengan kualitas piutangnya.
- g) Apabila kualitas piutang masih sama pada tanggal pelaporan, maka tidak perlu dilakukan jurnal penyesuaian cukup diungkapkan di dalam CaLK, namun bila kualitas piutang menurun, maka dilakukan penambahan terhadap nilai penyisihan piutang tidak tertagih sebesar selisih antara angka yang seharusnya disajikan dalam neraca dengan saldo awal. Sebaliknya, apabila kualitas piutang meningkat misalnya akibat restrukturisasi, maka dilakukan pengurangan terhadap nilai penyisihan piutang tidak tertagih sebesar selisih antara angka yang seharusnya disajikan dalam neraca dengan saldo awal.
- h) Piutang transfer tidak dapat diberlakukan penyisihan piutang dengan pertimbangan :
- (1) Timbulnya piutang dikarenakan pengakuan utang dari entitas penyalur yang telah melalui proses yang diatur dalam peraturan perundang-undangan dan
 - (2) Dalam hal piutang timbul dari lebih salur, kendali untuk menagih oleh entitas penyalur yang sangat besar.



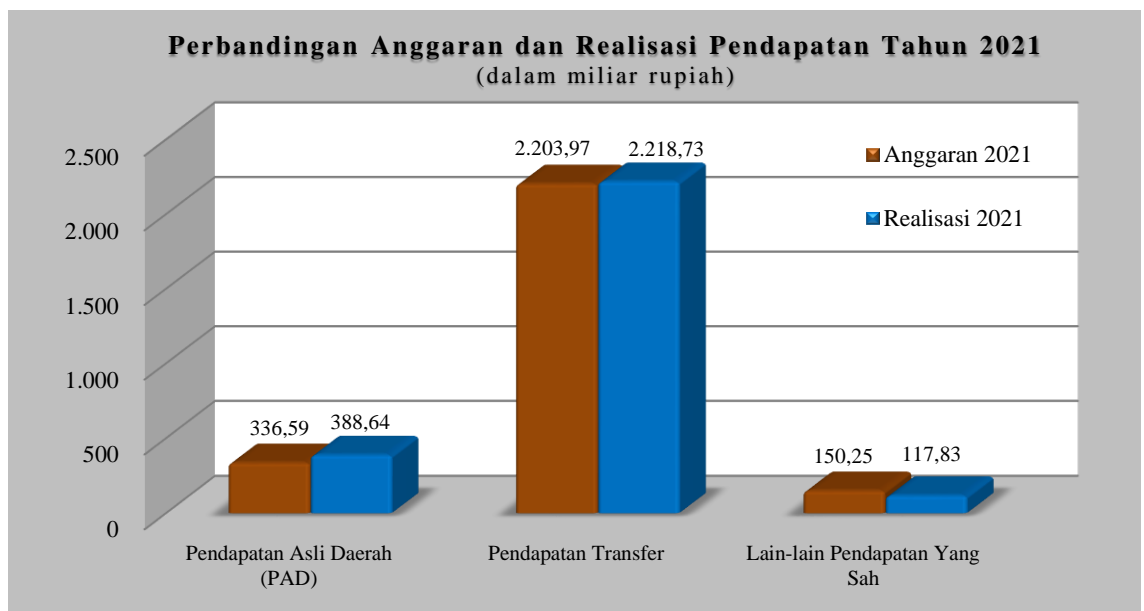
BAB V PENJELASAN POS - POS LAPORAN KEUANGAN

5.1. Laporan Realisasi Anggaran

5.1.1. Pendapatan

Jumlah anggaran Pendapatan Tahun Anggaran 2021 sebesar Rp2.690.806.167.000,00 sebagaimana tertuang dalam Peraturan Daerah Kabupaten Pati Nomor 7 Tahun 2021 tentang Perubahan Anggaran Pendapatan dan Belanja Daerah Kabupaten Pati Tahun 2021. Pendapatan ini dapat dicapai sebesar Rp2.725.202.350.660,00 atau melebihi target sebesar Rp34.396.183.660,00 yaitu 101,28% dari target yang ditetapkan. Komposisi anggaran dan realisasi pendapatan Tahun 2021 serta realisasi Tahun 2020 disajikan sebagai berikut:

No	Pendapatan Daerah	Tahun 2021		%	Tahun 2020
		Anggaran	Realisasi		Realisasi
1	Pendapatan Asli Daerah (PAD)	336.586.717.000,00	388.644.537.358,00	115,47	371.708.005.192,00
2	Pendapatan Transfer	2.203.971.982.000,00	2.218.729.244.498,00	100,67	2.173.448.276.835,00
3	Lain-lain Pendapatan Yang Sah	150.247.468.000,00	117.828.568.804,00	78,42	117.219.154.979,00
Jumlah		2.690.806.167.000,00	2.725.202.350.660,00	101,28	2.662.375.437.006,00

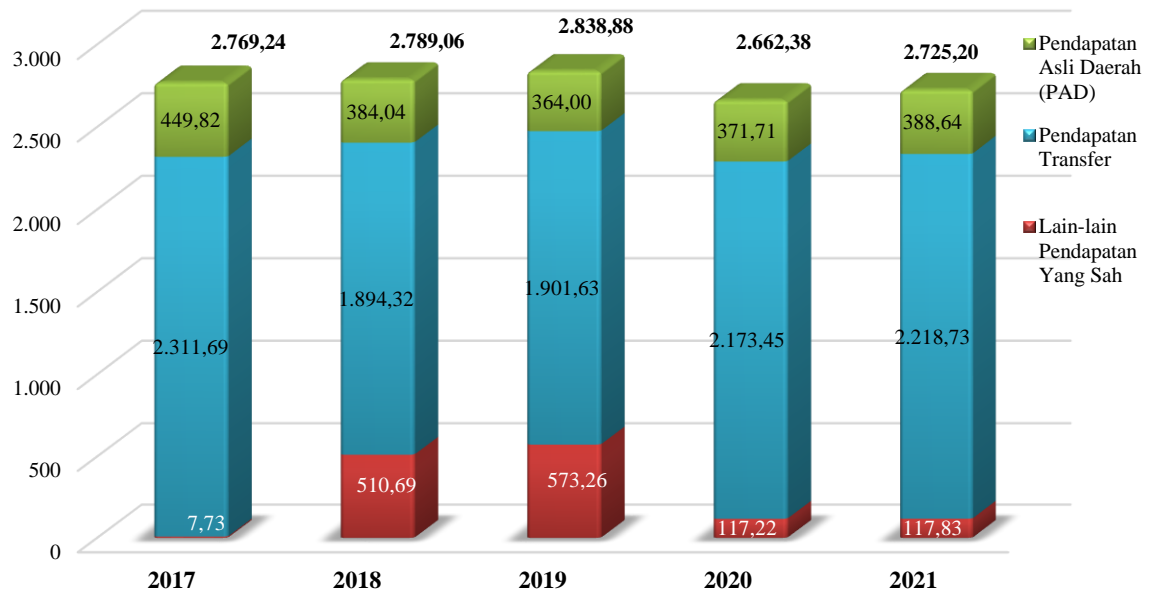


Bila dibandingkan dengan realisasi pendapatan Tahun Anggaran 2020 sebesar Rp2.662.375.437.006 terdapat kenaikan pendapatan daerah sebesar Rp62.826.913.654,00 atau 2,36%.



Perbandingan realisasi anggaran Pendapatan Daerah Kabupaten Pati dari tahun 2017, 2018, 2019, 2020 dan 2021 disajikan dalam grafik dibawah ini :

Realisasi Pendapatan Daerah Tahun 2017, 2018, 2019, 2020 dan 2021
 (dalam miliar rupiah)



Rincian realisasi dan pencapaian target Pendapatan Daerah Tahun Anggaran 2021 per Rekening Obyek dapat dijelaskan sebagai berikut :

1. Pendapatan Asli Daerah (PAD)

Pendapatan Asli Daerah (PAD) adalah pendapatan yang diperoleh Daerah yang dipungut berdasarkan Peraturan Daerah sesuai dengan peraturan perundang-undangan yang diakui sebagai penambah nilai kekayaan bersih dalam periode anggaran tertentu dan mencerminkan kemandirian daerah. Pendapatan Asli Daerah (PAD) bersumber dari Pajak Daerah, Retribusi Daerah, Hasil Pengelolaan Kekayaan Daerah yang Dipisahkan, dan Lain-Lain PAD yang Sah. Anggaran dan realisasi Pendapatan Asli Daerah untuk periode Tahun Anggaran 2021 dan 2020, disajikan sebagai berikut:

No	Pendapatan Asli Daerah (PAD)	Tahun 2021		%	Tahun 2020
		Anggaran	Realisasi		Realisasi
1	Pajak Daerah	92.415.000.000,00	108.637.584.364,00	117,55	97.884.137.026,00
2	Retribusi Daerah	26.329.352.000,00	27.194.008.685,00	103,28	22.502.075.249,00
3	Hasil Pengelolaan Kekayaan Daerah yang Dipisahkan	29.498.465.000,00	30.662.101.276,00	103,94	27.635.302.583,00
4	Lain-Lain PAD yang Sah	188.343.900.000,00	222.150.843.033,00	117,95	223.686.490.334,00
Jumlah		336.586.717.000,00	388.644.537.358,00	115,47	371.708.005.192,00

Realisasi Pendapatan Asli Daerah (PAD) Tahun Anggaran 2021 serta realisasi Tahun Anggaran 2020, dapat dirinci sebagai berikut:



a. Pajak Daerah

Pajak Daerah merupakan Pendapatan Asli Daerah yang tarifnya ditetapkan melalui Peraturan Daerah (Perda). Pendapatan Pajak Daerah Kabupaten Pati dikelola oleh Badan Pengelolaan Keuangan dan Aset Daerah dengan anggaran dan realisasi selama Tahun Anggaran 2021 serta Tahun Anggaran 2020 sebagai berikut:

No	Pajak Daerah	Tahun 2021		%	Tahun 2020
		Anggaran	Realisasi		Realisasi
1	Pajak Hotel	600.000.000,00	795.223.841,00	132,54	790.841.992,00
2	Pajak Restoran	5.045.000.000,00	7.110.072.744,00	140,93	5.091.234.839,00
3	Pajak Hiburan	190.000.000,00	213.084.330,00	112,15	438.100.349,00
4	Pajak Reklame	1.000.000.000,00	1.258.535.659,00	125,85	1.183.419.983,00
5	Pajak Penerangan Jalan	39.172.000.000,00	42.021.052.499,00	107,27	39.710.287.581,00
6	Pajak Parkir	623.000.000,00	721.467.719,00	115,81	403.516.750,00
7	Pajak Air Tanah	1.050.000.000,00	1.373.119.974,00	130,77	1.192.868.844,00
8	Pajak Sarang Burung walet	15.000.000,00	25.918.800,00	172,79	27.749.550,00
9	Pajak Mineral Bukan Logam dan Batuan	220.000.000,00	265.312.500,00	120,60	157.595.500,00
10	Pajak Bumi dan Bangunan Perdesaan dan Perkotaan	22.500.000.000,00	24.266.814.509,00	107,85	22.411.467.553,00
11	Bea Perolehan Hak atas Tanah dan Bangunan	22.000.000.000,00	30.586.981.789,00	139,03	26.477.054.085,00
Jumlah		92.415.000.000,00	108.637.584.364,00	117,55	97.884.137.026,00

Realisasi Pendapatan Pajak Daerah Tahun Anggaran 2021 adalah sebesar Rp108.637.584.364,00 atau 117,55% dari anggaran sebesar Rp92.415.000.000,00 yang berarti melampaui target sebesar Rp16.222.584.364,00. Bila dibandingkan dengan realisasi Tahun 2020 sebesar Rp97.884.137.026,00 maka terdapat kenaikan sebesar Rp16.222.584.364,00 atau 10,99%.

Rincian anggaran dan realisasi masing-masing Pajak Daerah disajikan sebagai berikut :

- 1) Anggaran dan realisasi pendapatan Pajak Hotel dikelola oleh BPKAD Kabupaten Pati, dengan rincian Tahun Anggaran 2021 serta Tahun Anggaran 2020 sebagai berikut :

No	Pajak Hotel	Tahun 2021		%	Tahun 2020
		Anggaran	Realisasi		Realisasi
1	Hotel	497.200.000,00	671.909.741,00	135,14	664.099.992,00
2	Losmen	0,00	0,00	0,00	595.000,00
3	Wisma Pariwisata	0,00	0,00	0,00	10.050.000,00
4	Pesanggrahan	2.800.000,00	1.637.600,00	58,49	0,00
5	Rumah Kos dengan Jumlah Kamar Lebih dari 10	100.000.000,00	121.676.500,00	121,68	116.097.000,00
Jumlah		600.000.000,00	795.223.841,00	132,54	790.841.992,00

Realisasi Pajak Hotel Tahun Anggaran 2021 sebesar Rp795.223.841,00 atau 132,54% dari anggaran sebesar



Rp600.000.000,00, yang berarti dapat melampaui target sebesar Rp195.223.841,00. Hal tersebut dikarenakan adanya intensifitas pendataan wajib pajak baru kategori rumah kos dan penanganan tunggakan pajak hotel serta peningkatan pengawasan wajib pajak lama melalui pemasangan alat rekam data transaksi pajak daerah.

- 2) Anggaran dan realisasi pendapatan Pajak Restoran dikelola oleh BPKAD Kabupaten Pati, dengan rincian Tahun Anggaran 2021 serta Tahun Anggaran 2020 sebagai berikut:

No	Pajak Restoran	Tahun 2021		%	Tahun 2020
		Anggaran	Realisasi		Realisasi
1	Restoran dan Sejenisnya	1.175.000.000,00	1.640.943.478,00	139,65	571.211.114,00
2	Rumah Makan dan Sejenisnya	825.000.000,00	1.165.276.432,00	141,25	629.371.285,00
3	Kafetaria dan Sejenisnya	250.000.000,00	319.046.445,00	127,62	198.566.528,00
4	Warung dan Sejenisnya	60.000.000,00	83.311.213,00	138,85	97.635.200,00
5	Jasa Boga/Katering dan Sejenisnya	2.735.000.000,00	3.901.495.176,00	142,65	3.594.450.712,00
	Jumlah	5.045.000.000,00	7.110.072.744,00	140,93	5.091.234.839,00

Realisasi Pajak Restoran Tahun Anggaran 2021 sebesar Rp7.110.072.744,00 atau 140,93% dari anggaran sebesar Rp5.045.000.000,00, yang berarti dapat melampaui target sebesar Rp2.065.072.744,00. Hal tersebut dikarenakan adanya penambahan objek pajak baru kategori restoran dan kafe, pengawasan restoran besar dengan pemasangan alat rekam data transaksi pajak daerah, serta upaya pengawasan terhadap pembayaran catering yang melayani instansi pemerintah.

- 3) Anggaran dan realisasi pendapatan Pajak Hiburan dikelola oleh BPKAD Kabupaten Pati, dengan rincian Tahun Anggaran 2021 serta Tahun Anggaran 2020 sebagai berikut:

No	Pajak Hiburan	Tahun 2021		%	Tahun 2020
		Anggaran	Realisasi		Realisasi
1	Tontonan Film	0,00	4.512.000,00	100,00	108.587.000,00
2	Pagelaran Kesenian/Musik/Tari/Busana	0,00	0,00	0,00	500.000,00
3	Diskotik, Karaoke, Klub Malam, dan Sejenisnya	92.000.000,00	92.710.373,00	100,77	247.072.586,00
4	Pacuan Kuda, Kendaraan Bermotor, dan Permainan Ketangkasan	97.250.000,00	114.546.957,00	117,79	80.518.263,00
5	Panti Pijat, Refleksi, Mandi Uap/Spa dan Pusat Kebugaran (Fitness Center)	750.000,00	1.315.000,00	175,33	922.500,00
6	Pertandingan Olahraga	0,00	0,00	0,00	500.000,00
	Jumlah	190.000.000,00	213.084.330,00	112,15	438.100.349,00



Realisasi Pajak Hiburan Tahun Anggaran 2021 sebesar Rp213.084.330,00 atau 112,15% dari anggaran sebesar Rp190.000.000,00, yang berarti dapat melampaui target sebesar Rp23.084.330,00. Hal tersebut dikarenakan adanya upaya peningkatan pengawasan wajib pajak lama melalui pemasangan alat rekam data transaksi pajak daerah serta intensifitas pendataan wajib pajak baru kategori permainan ketangkasan.

- 4) Anggaran dan realisasi pendapatan Pajak Reklame dikelola oleh BPKAD Kabupaten Pati, dengan rincian Tahun Anggaran 2021 serta Tahun Anggaran 2020 sebagai berikut:

No	Pajak Reklame	Tahun 2021		%	Tahun 2020
		Anggaran	Realisasi		Realisasi
1	Reklame Papan/Billboard/ Videotron/ Megatron	870.670.000,00	1.045.973.689,00	120,13	978.232.543,00
2	Reklame Kain	125.350.000,00	200.780.970,00	160,18	147.866.700,00
3	Reklame Melekat/Stiker	305.000,00	306.000,00	100,33	318.000,00
4	Reklame Selebaran	75.000,00	195.000,00	260,00	915.000,00
5	Reklame Berjalan	3.600.000,00	11.280.000,00	313,33	12.960.000,00
6	Reklame Layar	0,00	0,00	0,00	43.127.740,00
	Jumlah	1.000.000.000,00	1.258.535.659,00	125,85	1.183.419.983,00

Realisasi pendapatan Pajak Reklame Tahun Anggaran 2021 sebesar Rp1.258.535.659,00 atau 125,85% dari anggaran sebesar Rp1.000.000.000,00, yang berarti dapat melampaui target sebesar Rp258.535.659,00. Hal tersebut dikarenakan adanya upaya pendataan secara intensif atas objek-objek reklame yang tersedia serta upaya penanganan tunggakan pajak reklame dengan mengoptimalkan peran OPD terkait.

- 5) Anggaran dan realisasi pendapatan Pajak Penerangan Jalan dikelola oleh BPKAD Kabupaten Pati, dengan rincian Tahun Anggaran 2021 serta Tahun Anggaran 2020 sebagai berikut :

No	Pajak Penerangan Jalan	Tahun 2021		%	Tahun 2020
		Anggaran	Realisasi		Realisasi
1	Pajak Penerangan Jalan Sumber Lain	39.172.000.000,00	42.021.052.499,00	107,27	39.710.287.581,00
	Jumlah	39.172.000.000,00	42.021.052.499,00	107,27	39.710.287.581,00

Realisasi pendapatan Pajak Penerangan Jalan Tahun Anggaran 2021 sebesar Rp42.021.052.499,00 atau 107,27% dari anggaran sebesar Rp39.172.000.000,00, yang berarti dapat melampaui target sebesar Rp2.849.052.499,00, karena adanya perusahaan/Pabrik yang melakukan penambahan daya sehingga hal tersebut berpengaruh terhadap kenaikan Pajak Penerangan Jalan.

- 6) Anggaran dan realisasi pendapatan Pajak Parkir dikelola oleh BPKAD Kabupaten Pati, dengan rincian Tahun Anggaran 2021 serta Tahun Anggaran 2020 sebagai berikut :



No	Pajak Parkir	Tahun 2021		%	Tahun 2020
		Anggaran	Realisasi		Realisasi
1	Pajak Parkir	623.000.000,00	721.467.719,00	115,81	403.516.750,00
	Jumlah	623.000.000,00	721.467.719,00	115,81	403.516.750,00

Realisasi pendapatan Pajak Parkir Tahun Anggaran 2021 sebesar Rp721.467.719,00 atau 115,81% dari anggaran sebesar Rp623.000.000,00, yang berarti dapat melampaui target sebesar Rp98.467.719,00, yang disebabkan karena adanya penambahan wajib pajak baru dan objek pajak baru dari parkir minimarket se-Kabupaten Pati serta pengendalian tunggakan pajak.

- 7) Anggaran dan realisasi pendapatan Pajak Air Tanah dikelola oleh BPKAD Kabupaten Pati, dengan rincian Tahun Anggaran 2021 serta Tahun Anggaran 2020 sebagai berikut :

No	Pajak Air Tanah	Tahun 2021		%	Tahun 2020
		Anggaran	Realisasi		Realisasi
1	Pajak Air Tanah	1.050.000.000,00	1.373.119.974,00	130,77	1.192.868.844,00
	Jumlah	1.050.000.000,00	1.373.119.974,00	130,77	1.192.868.844,00

Realisasi pendapatan Pajak Air Tanah Tahun Anggaran 2021 sebesar Rp1.373.119.974,00 atau 130,77% dari anggaran sebesar Rp1.050.000.000,00, yang berarti dapat melampaui target sebesar Rp323.119.974,00, dikarenakan adanya penambahan objek pajak baru dan optimalisasi penanganan tunggakan pajak air tanah bersama OPD terkait.

- 8) Anggaran dan realisasi pendapatan Pajak Sarang Burung Walet dikelola oleh BPKAD Kabupaten Pati, dengan rincian Tahun Anggaran 2021 serta Tahun Anggaran 2020 sebagai berikut :

No	Pajak Sarang Burung Walet	Tahun 2021		%	Tahun 2020
		Anggaran	Realisasi		Realisasi
1	Pajak Sarang Burung Walet	15.000.000,00	25.918.800,00	172,79	27.749.550,00
	Jumlah	15.000.000,00	25.918.800,00	172,79	27.749.550,00

Realisasi pendapatan Pajak Sarang Burung Walet Tahun Anggaran 2021 sebesar Rp25.918.800,00 atau 172,79% dari anggaran sebesar Rp15.000.000,00, yang berarti dapat melampaui target sebesar Rp10.918.800,00, disebabkan karena kepatuhan wajib pajak dalam melaporkan dan membayar pajak Sarang burung walet.

- 9) Anggaran dan realisasi pendapatan Pajak Mineral Bukan Logam dan Batuan dikelola oleh BPKAD Kabupaten Pati, dengan rincian Tahun Anggaran 2021 serta Tahun Anggaran 2020 sebagai berikut:



No	Pajak Mineral Bukan Logam dan Batuan	Tahun 2021		%	Tahun 2020
		Anggaran	Realisasi		Realisasi
1	Mineral bukan Logam dan Batuan Lainnya	220.000.000,00	265.312.500,00	120,60	0,00
2	Batu Kapur	0,00	0,00	0,00	123.708.000,00
3	Pasir dan kerikil	0,00	0,00	0,00	11.782.500,00
4	Tanah Diatome	0,00	0,00	0,00	22.105.000,00
	Jumlah	220.000.000,00	265.312.500,00	120,60	157.595.500,00

Realisasi pendapatan Pajak Mineral Bukan Logam dan Batuan Tahun Anggaran 2021 sebesar Rp265.312.500,00 atau 120,60% dari anggaran sebesar Rp220.000.000,00, yang berarti dapat melampaui target sebesar Rp45.312.500,00. Pendapatan pajak Minerba melampaui target yang ditetapkan, karena adanya penambahan wajib pajak baru serta koordinasi secara intensif dengan instansi terkait, mengenai pengawasan dan ijin yang diterbitkan.

- 10) Anggaran dan realisasi pendapatan Pajak Bumi dan Bangunan Perdesaan dan Perkotaan dikelola oleh BPKAD Kabupaten Pati, dengan rincian Tahun Anggaran 2021 serta Tahun Anggaran 2020, sebagai berikut :

No	PBB Perdesaan dan Perkotaan	Tahun 2021		%	Tahun 2020
		Anggaran	Realisasi		Realisasi
1	PBB Pedesaan dan Perkotaan	22.500.000.000,00	24.266.814.509,00	107,85	22.411.467.553,00
	Jumlah	22.500.000.000,00	24.266.814.509,00	107,85	22.411.467.553,00

Realisasi pendapatan PBB Perdesaan dan Perkotaan Tahun Anggaran 2021 sebesar Rp24.266.814.509,00 atau 107,85% dari anggaran sebesar Rp22.500.000.000,00 yang berarti dapat melampaui target sebesar Rp1.766.814.509,00, hal tersebut dikarenakan adanya peningkatan ketetapan pajak baru sebagai dampak penilaian khusus yang dilakukan kepada objek-objek tertentu.

- 11) Anggaran dan realisasi pendapatan Bea Perolehan Hak Atas Tanah dan Bangunan (BPHTB) dikelola oleh BPKAD Kabupaten Pati, dengan rincian Tahun Anggaran 2021 serta Tahun Anggaran 2020 sebagai berikut:

No	BPHTB	Tahun 2021		%	Tahun 2020
		Anggaran	Realisasi		Realisasi
1	Pemindahan Hak	22.000.000.000,00	30.586.981.789,00	139,03	26.477.054.085,00
	Jumlah	22.000.000.000,00	30.586.981.789,00	139,03	26.477.054.085,00

Realisasi pendapatan Bea Perolehan Hak Atas Tanah dan Bangunan Tahun Anggaran 2021 sebesar Rp30.586.981.789,00 atau 139,03% dari anggaran sebesar Rp22.000.000.000,00 yang berarti melampaui target sebesar Rp8.586.981.789,00. Pendapatan Bea Perolehan Hak Atas



Tanah dan Bangunan melampaui target yang ditetapkan Tahun 2021, dan lebih tinggi dari realisasi Tahun 2020, hal ini disebabkan karena adanya peningkatan transaksi jual beli tanah di Kabupaten Pati, serta peningkatan pengawasan dalam pelaporan besaran transaksi yang dilakukan Wajib Pajak melalui mekanisme penilaian objek pajak yang ditransaksikan.

b. Pendapatan Retribusi Daerah

Retribusi Daerah merupakan Pendapatan Asli Daerah yang tarifnya ditetapkan melalui Peraturan Daerah. Pendapatan Retribusi Daerah dikelola oleh masing-masing Satuan Kerja penghasil, dengan anggaran dan realisasi selama Tahun Anggaran 2021 serta Tahun Anggaran 2020 sebagai berikut:

No	Pendapatan Retribusi Daerah	Tahun 2021		%	Tahun 2020
		Anggaran	Realisasi		Realisasi
A	Retribusi Jasa Umum	10.319.444.000,00	10.037.278.869,00	97,27	9.034.067.254,00
	1 Retribusi Pelayanan Kesehatan	350.000.000,00	140.015.000,00	40,00	291.645.000,00
	2 Retribusi Pelayanan Persampahan/Kebersihan	580.136.000,00	664.545.500,00	114,55	553.422.600,00
	3 Retribusi Pelayanan Parkir di Tepi Jalan Umum	500.000.000,00	523.259.000,00	104,65	480.387.000,00
	4 Retribusi Pelayanan Pasar	5.101.208.000,00	4.382.666.319,00	85,91	3.875.036.704,00
	5 Retribusi Pengujian Kendaraan Bermotor	1.531.800.000,00	2.214.317.500,00	144,56	1.770.376.800,00
	6 Retribusi Penyediaan dan/atau Penyedotan Kakus	6.300.000,00	7.350.000,00	116,67	6.150.000,00
	7 Retribusi Pelayanan Tera/Tera Ulang	450.000.000,00	248.100.200,00	55,13	245.374.800,00
	8 Retribusi Pengawasan dan Pengendalian Menara Telekomunikasi	1.800.000.000,00	1.857.025.350,00	103,17	1.811.674.350,00
B	Retribusi Jasa Usaha	14.246.908.000,00	13.800.322.834,00	96,87	11.860.663.406,00
	1 Retribusi Pemakaian Kekayaan Daerah	1.634.460.000,00	1.856.518.334,00	113,59	1.871.895.425,00
	2 Retribusi Pasar Grosir dan/atau Pertokoan	1.110.000.000,00	1.220.711.875,00	109,97	1.042.983.875,00
	3 Retribusi Tempat Pelelangan	11.000.000.000,00	10.099.274.125,00	91,81	8.338.481.206,00
	4 Retribusi Terminal	299.528.000,00	332.055.500,00	110,86	292.552.400,00
	5 Retribusi Tempat Khusus Parkir	23.220.000,00	23.220.000,00	100,00	23.452.000,00
	6 Retribusi Rumah Potong Hewan	60.200.000,00	73.573.000,00	122,21	85.641.000,00
	7 Retribusi Tempat Rekreasi dan Olahraga	9.500.000,00	96.000.000,00	1.010,53	94.550.000,00
	8 Retribusi Penjualan Produksi Usaha Daerah	110.000.000,00	98.970.000,00	89,97	111.107.500,00
C	Retribusi Perizinan Tertentu	1.763.000.000,00	3.356.406.982,00	190,38	1.607.344.589,00
	1 Retribusi Izin Mendirikan Bangunan	1.750.000.000,00	3.343.096.982,00	191,03	1.594.124.589,00
	2 Retribusi Izin Trayek untuk Menyediakan Pelayanan Angkutan Umum	13.000.000,00	13.310.000,00	102,38	13.220.000,00
	Jumlah	26.329.352.000,00	27.194.008.685,00	103,28	22.502.075.249,00

Realisasi Pendapatan Retribusi Daerah Tahun Anggaran 2021 adalah sebesar Rp27.194.008.685,00 atau 103,28% dari anggaran sebesar Rp26.329.352.000,00 yang berarti melebihi target sebesar Rp864.656.685,00. Dari 18 jenis retribusi daerah, terdapat 5 obyek retribusi daerah yang tidak dapat mencapai target yang ditentukan, yaitu Retribusi



Pelayanan Kesehatan, Retribusi Pelayanan Pasar, Retribusi Pelayanan Tera/ Tera Ulang, Retribusi Tempat Pelelangan dan Retribusi Penjualan Produksi Usaha Daerah. Bila dibandingkan dengan realisasi Tahun 2020 sebesar Rp22.502.075.249,00, terdapat kenaikan realisasi sebesar Rp4.691.933.436,00 atau 20,85%.

Anggaran dan realisasi masing-masing obyek Retribusi Daerah dijelaskan sebagai berikut :

- 1) Anggaran dan realisasi pendapatan Retribusi Pelayanan Kesehatan Tahun Anggaran 2021 serta Tahun Anggaran 2020, dapat dirinci sebagai berikut :

No	Retribusi Pelayanan Kesehatan	Tahun 2021		%	Tahun 2020
		Anggaran	Realisasi		Realisasi
1	Retribusi Pelayanan Kesehatan di Tempat Pelayanan Kesehatan Lainnya yang Sejenis	350.000.000,00	140.015.000,00	40,00	291.645.000,00
	Jumlah	350.000.000,00	140.015.000,00	40,00	291.645.000,00

Retribusi Pelayanan Kesehatan dikelola oleh Dinas Kesehatan pada UPT Labkesda. Pada tahun anggaran 2021 terealisasi sebesar Rp140.015.000,00 atau 40,00% dari anggaran sebesar Rp350.000.000,00 yang berarti kurang dari target sebesar Rp(209.985.000,00), hal tersebut dikarenakan adanya pandemi *Covid-19* yang menyebabkan penurunan jumlah pasien yang melakukan pemeriksaan ke Labkesda.

- 2) Anggaran dan realisasi pendapatan Retribusi Pelayanan Persampahan/Kebersihan Tahun Anggaran 2021 serta Tahun Anggaran 2020, dapat dirinci sebagai berikut :

No	Retribusi Pelayanan Persampahan/Kebersihan	Tahun 2021		%	Tahun 2020
		Anggaran	Realisasi		Realisasi
1	Retribusi Pelayanan Persampahan/Kebersihan	580.136.000,00	664.545.500,00	114,55	553.422.600,00
	Jumlah	580.136.000,00	664.545.500,00	114,55	553.422.600,00

Retribusi Pelayanan Persampahan/Kebersihan dikelola oleh Dinas Pekerjaan Umum dan Penataan Ruang, dan juga Dinas Perdagangan dan Perindustrian. Pada tahun anggaran 2021 terealisasi sebesar Rp664.545.500,00 atau 114,55% dari anggaran sebesar Rp580.136.000,00 yang berarti melampaui target sebesar Rp84.409.500,00, adapun hal tersebut dikarenakan :

- a) Penggunaan aplikasi Satrio Pasar yaitu dengan peralihan pembayaran dari tunai menjadi non tunai sehingga pedagang dengan kesadaran sendiri melaksanakan pembayaran retribusi sesuai tarif yang berlaku;
- b) Optimalisasi intensifikasi pendapatan pasar dengan mengunjungi pedagang yang belum membayar sesuai tarif berlaku agar melaksanakan pembayaran sesuai tarif yang berlaku (untuk pedagang yang masih dengan sistem tunai).



- 3) Anggaran dan realisasi pendapatan Retribusi Pelayanan Parkir di Tepi Jalan Umum Tahun Anggaran 2021 serta Tahun Anggaran 2020, dapat dirinci sebagai berikut :

No	Retribusi Pelayanan Parkir di Tepi Jalan Umum	Tahun 2021		%	Tahun 2020
		Anggaran	Realisasi		Realisasi
1	Retribusi Penyediaan Pelayanan Parkir di Tepi Jalan Umum	500.000.000,00	523.259.000,00	104,65	480.387.000,00
	Jumlah	500.000.000,00	523.259.000,00	104,65	480.387.000,00

Retribusi Pelayanan Parkir di Tepi Jalan Umum dikelola oleh Dinas Perhubungan. Pada tahun anggaran 2021 terealisasi sebesar Rp523.259.000,00 atau 104,65% dari anggaran sebesar Rp500.000.000,00 yang berarti melampaui target sebesar Rp23.259.000,00.

- 4) Anggaran dan realisasi pendapatan Retribusi Pelayanan Pasar Tahun Anggaran 2021 serta Tahun Anggaran 2020, sebagai berikut :

No	Retribusi Pelayanan Pasar	Tahun 2021		%	Tahun 2020
		Anggaran	Realisasi		Realisasi
1	Retribusi Pelataran	612.000.000,00	492.124.600,00	80,41	589.230.600,00
2	Retribusi Los	2.201.100.000,00	2.140.416.133,00	97,24	1.593.063.700,00
3	Retribusi Kios	2.288.108.000,00	1.750.125.586,00	76,49	1.692.742.404,00
	Jumlah	5.101.208.000,00	4.382.666.319,00	85,91	3.875.036.704,00

Retribusi Pelayanan Pasar dikelola oleh Dinas Perdagangan dan Perindustrian. Pada tahun anggaran 2021 terealisasi sebesar Rp4.382.666.319,00 atau 85,91% dari anggaran sebesar Rp5.101.208.000,00 yang berarti kurang dari target sebesar Rp718.541.681,00. Hal tersebut dikarenakan :

- Jumlah pedagang los dan kios tidak mengalami penambahan;
 - Karena pandemi *Covid-19*, sehingga pedagang tidak berjualan;
 - Penghitungan target yang melebihi potensi.
- 5) Anggaran dan realisasi pendapatan Retribusi Pengujian Kendaraan Bermotor Tahun Anggaran 2021 serta Tahun Anggaran 2020, dapat dirinci sebagai berikut :

No	Retribusi Pengujian Kendaraan Bermotor	Tahun 2021		%	Tahun 2020
		Anggaran	Realisasi		Realisasi
1	Retribusi Pengujian Kendaraan Bermotor	1.531.800.000,00	2.214.317.500,00	144,56	1.770.376.800,00
	Jumlah	1.531.800.000,00	2.214.317.500,00	144,56	1.770.376.800,00

Retribusi Pengujian Kendaraan Bermotor dikelola oleh Dinas Perhubungan. Pada tahun anggaran 2021 terealisasi sebesar Rp2.214.317.500,00 dari anggaran sebesar Rp1.531.800.000,00 yang berarti dapat melampaui target sebesar Rp682.517.500,00 atau 144,56% dari target, hal tersebut dikarenakan :

- Pelaksanaan kegiatan pemeriksaan kendaraan di jalan terhadap



- kendaraan yang tidak laik jalan dan kendaraan yang habis masa ujinya mampu memberikan efek jera kepada pemilik kendaraan untuk melakukan uji berkala secara rutin setiap 6 (enam) bulan sekali;
- b) Pada saat kegiatan pemeriksaan kendaraan sekaligus dilakukan sosialisasi dengan memberikan himbauan dan membagikan *leaflet* tentang pentingnya uji berkala (uji KIR) bagi keselamatan saat berkendara di jalan raya;
 - c) Pemanfaatan teknologi informasi dan memperbanyak metode pembayaran retribusi secara non tunai memperlihatkan transparansi pemerintah dalam pengelolaan pelayanan pengujian kendaraan bermotor;
 - d) Kesadaran masyarakat untuk melakukan uji kendaraan bermotor meningkat.
- 6) Anggaran dan realisasi pendapatan Retribusi Penyediaan dan/atau Penyedotan Kakus Tahun Anggaran 2021 serta Tahun Anggaran 2020, dapat dirinci sebagai berikut :

No	Retribusi Penyediaan dan/atau Penyedotan Kakus	Tahun 2021		%	Tahun 2020
		Anggaran	Realisasi		Realisasi
1	Retribusi Penyediaan dan/atau Penyedotan Kakus	6.300.000,00	7.350.000,00	116,67	6.150.000,00
Jumlah		6.300.000,00	7.350.000,00	116,67	6.150.000,00

Retribusi Penyediaan dan/atau Penyedotan Kakus dikelola oleh Dinas Pekerjaan Umum dan Penataan Ruang. Pada tahun anggaran 2021 terealisasi sebesar Rp7.350.000,00 atau 116,67% dari anggaran sebesar Rp6.300.000,00, yang berarti dapat melampaui target sebesar Rp1.050.000,00 atau 116,67% dari target. Hal tersebut disebabkan banyaknya penyewa sedot kakus, karena tingginya permintaan layanan jasa, selain dikarenakan musim penghujan masyarakat juga sudah tahu selain jasa sedot kakus dari swasta, pemerintah daerah juga menyediakan layanan sedot kakus.

- 7) Anggaran dan realisasi pendapatan Retribusi Pelayanan Tera/Tera Ulang Tahun Anggaran 2021 serta Tahun Anggaran 2020, dapat dirinci sebagai berikut :

No	Retribusi Pelayanan Tera/Tera Ulang	Tahun 2021		%	Tahun 2020
		Anggaran	Realisasi		Realisasi
1	Retribusi Pelayanan Pengujian Alat-Alat Ukur, Takar, Timbang, dan Perlengkapannya	450.000.000,00	248.100.200,00	55,13	245.374.800,00
Jumlah		450.000.000,00	248.100.200,00	55,13	245.374.800,00

Retribusi Pelayanan Tera/Tera Ulang dikelola oleh Dinas Perdagangan dan Perindustrian yang pada tahun anggaran 2021 terealisasi sebesar Rp248.100.200,00 atau 55,13% dari anggaran sebesar Rp450.000.000,00 yang berarti kurang mencapai target sebesar Rp201.899.800,00, karena :



- a) Cakupan wilayah pelayanan kemetrolgian lebih sempit dibandingkan tahun sebelumnya, karena sejak tahun 2019 muncul Unit Metrologi Legal (UML) baru ditiap daerah yang melayani beberapa wilayah dimana pada tahun lalu masih menggunakan jasa layanan metrologi Pati;
- b) Kesadaran masyarakat yang masih rendah.
- 8) Anggaran dan realisasi pendapatan Retribusi Pengendalian Menara Telekomunikasi Tahun Anggaran 2021 serta Tahun Anggaran 2020, dapat dirinci sebagai berikut :

No	Retribusi Pengawasan dan Pengendalian Menara Telekomunikasi	Tahun 2021		%	Tahun 2020
		Anggaran	Realisasi		Realisasi
1	Retribusi Pengawasan dan Pengendalian Menara Telekomunikasi	1.800.000.000,00	1.857.025.350,00	103,17	1.811.674.350,00
Jumlah		1.800.000.000,00	1.857.025.350,00	103,17	1.811.674.350,00

Retribusi Pengendalian Menara Telekomunikasi dikelola oleh Dinas Komunikasi dan Informatika. Pada tahun anggaran 2021 terealisasi sebesar Rp1.857.025.350,00 atau 103,17% dari anggaran sebesar Rp1.800.000.000,00 yang berarti melampaui target sebesar Rp57.025.350,00.

- 9) Anggaran dan realisasi pendapatan Retribusi Pemakaian Kekayaan Daerah Tahun Anggaran 2021 serta Tahun Anggaran 2020, dapat dirinci sebagai berikut :

No	Retribusi Pemakaian Kekayaan Daerah	Tahun 2021		%	Tahun 2020
		Anggaran	Realisasi		Realisasi
1	Retribusi Penyewaan Tanah dan Bangunan	1.634.460.000,00	1.856.518.334,00	113,59	1.871.895.425,00
Jumlah		1.634.460.000,00	1.856.518.334,00	113,59	1.871.895.425,00

Realisasi pendapatan Retribusi Pemakaian Kekayaan Daerah Tahun Anggaran 2021 sebesar Rp1.856.518.334,00 atau 113,59% dari anggaran sebesar Rp1.634.460.000,00, realisasi melebihi target sebesar Rp222.058.334,00 karena :

- a) Untuk penyewaan tanah dan bangunan yang dikelola oleh DPUTR, disebabkan adanya sosialisasi kepada masyarakat/para pengguna tanah di saluran irigasi pengairan sehingga masyarakat banyak yang mengijinkan sehingga untuk pemasukan retribusi lebih tinggi;
- b) Untuk penyewaan tanah dan bangunan yang dikelola oleh Disperkim, target yang ditetapkan hanya dari retribusi penyewaan saja sementara ada retribusi penunjang dari pemakaian listrik dan air yang masuk sebagai pendapatan sehingga realisasi di Disperkim melebihi target yang ditetapkan;
- 10) Anggaran dan realisasi pendapatan Retribusi Pasar Grosir dan/atau Pertokoan Tahun Anggaran 2021 serta Tahun Anggaran 2020, dapat



dirinci sebagai berikut :

No	Retribusi Pasar Grosir dan/atau Pertokoan	Tahun 2021		%	Tahun 2020
		Anggaran	Realisasi		Realisasi
1	Retribusi Penyediaan Fasilitas Pasar Grosir Berbagai Jenis Barang yang Dikontrakkan	1.110.000.000,00	1.220.711.875,00	109,97	1.042.983.875,00
Jumlah		1.110.000.000,00	1.220.711.875,00	109,97	1.042.983.875,00

Retribusi Pasar Grosir dan/atau Pertokoan dikelola oleh Dinas Perdagangan dan Perindustrian. Pada tahun anggaran 2021 terealisasi sebesar Rp1.220.711.875,00 atau 109,97% dari anggaran sebesar Rp1.110.000.000,00 yang berarti melampaui target sebesar Rp1.110.711.875,00.

- 11) Anggaran dan realisasi pendapatan Retribusi Tempat Pelelangan Tahun Anggaran 2021 serta Tahun Anggaran 2020, dapat dirinci sebagai berikut :

No	Retribusi Tempat Pelelangan	Tahun 2021		%	Tahun 2020
		Anggaran	Realisasi		Realisasi
1	Retribusi Penyediaan Tempat Pelelangan	11.000.000.000,00	10.099.274.125,00	91,81	8.338.481.206,00
Jumlah		11.000.000.000,00	10.099.274.125,00	91,81	8.338.481.206,00

Retribusi Tempat Pelelangan dikelola oleh Dinas Kelautan dan Perikanan. Pada tahun anggaran 2021 dapat terealisasi sebesar Rp10.099.274.125,00 dari anggaran sebesar Rp11.000.000.000,00, yang berarti kurang mencapai target sebesar Rp900.725.875,00 atau 91,81%, karena dermaga TPI Juwana unit 1 rusak sehingga kapal cantrang banyak yg bongkar di TPI Rembang dan adanya Peraturan Pemerintah Nomor 85 tahun 2021 tentang Penghasilan Negara Bukan Pajak (PNBP) nelayan tidak bisa membayar retribusi secara optimal karena adanya kenaikan biaya dari kementerian kelautan dan perikanan.

- 12) Anggaran dan realisasi pendapatan Retribusi Terminal Tahun Anggaran 2021 serta Tahun Anggaran 2020, sebagai berikut :

No	Retribusi Terminal	Tahun 2021		%	Tahun 2020
		Anggaran	Realisasi		Realisasi
1	Retribusi Pelayanan Penyediaan Tempat Parkir untuk Kendaraan Penumpang dan Bus Umum	142.020.000,00	150.359.000,00	105,87	110.390.000,00
2	Retribusi Pelayanan Penyediaan Tempat Kegiatan Usaha	133.808.000,00	155.596.500,00	116,28	158.612.400,00
3	Retribusi Pelayanan Penyediaan Fasilitas Lainnya di Lingkungan Terminal	23.700.000,00	26.100.000,00	110,13	23.550.000,00
Jumlah		299.528.000,00	332.055.500,00	110,86	292.552.400,00

Retribusi Terminal dikelola oleh Dinas Perhubungan. Pada tahun anggaran 2021 terealisasi sebesar Rp332.055.500,00 atau 110,86% dari anggaran sebesar Rp299.528.000,00 yang berarti dapat melampaui



target sebesar Rp32.527.500,00, karena :

- a) Setelah masa Pemberlakuan Pembatasan Kegiatan masyarakat (PPKM) berakhir, pada bulan Agustus sampai dengan bulan Desember 2021 terjadi kelonjakan masyarakat dalam menggunakan transportasi yang mengakibatkan jumlah armada yang beroperasi meningkat sehingga berdampak pada pendapatan di terminal;
 - b) Adanya pembayaran piutang sewa kios tahun 2005 - tahun 2020 yang mengakibatkan pendapatan retribusi sewa kios di terminal melebihi target pendapatan;
 - c) Banyaknya jumlah pengunjung berdampak pada meningkatnya pengguna jasa toilet yang mengakibatkan bertambahnya pendapatan retribusi pelayanan penyediaan fasilitas lainnya di lingkungan terminal.
- 13) Anggaran dan realisasi pendapatan Retribusi Tempat Khusus Parkir Tahun Anggaran 2021 serta Tahun Anggaran 2020, dapat dirinci sebagai berikut :

No	Retribusi Tempat Khusus Parkir	Tahun 2021		%	Tahun 2020
		Anggaran	Realisasi		Realisasi
1	Retribusi Pelayanan Tempat Khusus Parkir	23.220.000,00	23.220.000,00	100,00	23.452.000,00
Jumlah		23.220.000,00	23.220.000,00	100,00	23.452.000,00

Retribusi Tempat Khusus Parkir dikelola oleh Dinas Perdagangan dan Perindustrian serta Dinas Perhubungan. Pada tahun anggaran 2021 terealisasi sebesar Rp23.220.000,00 atau 100,00% dari anggaran sebesar Rp23.220.000,00.

- 14) Anggaran dan realisasi pendapatan Retribusi Rumah Potong Hewan Tahun Anggaran 2021 serta Tahun Anggaran 2020, dapat dirinci sebagai berikut :

No	Retribusi Rumah Potong Hewan	Tahun 2021		%	Tahun 2020
		Anggaran	Realisasi		Realisasi
1	Retribusi Pelayanan Rumah Potong Hewan	60.200.000,00	73.573.000,00	122,21	85.641.000,00
Jumlah		60.200.000,00	73.573.000,00	122,21	85.641.000,00

Retribusi Rumah Potong Hewan dikelola oleh Dinas Pertanian. Pada tahun anggaran 2021 terealisasi sebesar Rp73.573.000,00 atau 122,21% dari anggaran sebesar Rp60.200.000,00 yang berarti melampaui target sebesar Rp63.373.000,00, dikarenakan adanya kenaikan jumlah hewan yang dipotong dan konsumsi yang bersifat situasional seperti pada saat hari raya Idul Adha.

- 15) Anggaran dan realisasi pendapatan Retribusi Tempat Rekreasi dan Olahraga Tahun Anggaran 2021 serta Tahun Anggaran 2020, dapat dirinci sebagai berikut :



No	Retribusi Tempat Rekreasi dan Olahraga	Tahun 2021		%	Tahun 2020
		Anggaran	Realisasi		Realisasi
1	Retribusi Pelayanan Tempat Rekreasi dan Olahraga	9.500.000,00	96.000.000,00	1.010,53	94.550.000,00
Jumlah		9.500.000,00	96.000.000,00	1.010,53	94.550.000,00

Retribusi Tempat Rekreasi dan Olahraga dikelola oleh Dinas Kepemudaan, Olahraga dan Pariwisata. Pada tahun anggaran 2021 terealisasi sebesar Rp96.000.000,00 dari anggaran sebesar Rp9.500.000,00 yang berarti dapat melampaui target sebesar Rp86.500.000,00 atau 1.010,53% dari target, dikarenakan terdapat penerimaan dari retribusi masuk objek wisata senilai Rp86.500.000,00 yang sebelumnya tidak terdapat pada target pendapatan yang dianggarkan.

- 16) Anggaran dan realisasi pendapatan Retribusi Penjualan Produksi Usaha Daerah Tahun Anggaran 2021 serta Tahun Anggaran 2020, dapat dirinci sebagai berikut :

No	Retribusi Penjualan Produksi Usaha Daerah	Tahun 2021		%	Tahun 2020
		Anggaran	Realisasi		Realisasi
1	Retribusi Penjualan Produksi Hasil Usaha Daerah berupa Bibit atau Benih Tanaman	35.000.000,00	35.050.000,00	100,14	0,00
2	Retribusi Penjualan Produksi hasil Usaha Daerah berupa Bibit Ternak	75.000.000,00	63.920.000,00	85,23	0,00
3	Penjualan Hasil Produksi Usaha	0,00	0,00	0,00	111.107.500,00
Jumlah		110.000.000,00	98.970.000,00	89,97	111.107.500,00

Retribusi Penjualan Produksi Usaha Daerah dikelola oleh Dinas Pertanian, dan Dinas Kelautan dan Perikanan. Pada tahun anggaran 2021 terealisasi sebesar Rp98.970.000,00 atau 89,97% dari anggaran sebesar Rp110.000.000,00 yang berarti kurang mencapai target sebesar Rp11.030.000,00. Hal tersebut dikarenakan mengalami penurunan volume hasil produksi kebun dinas yang tidak ditunjang dengan adanya sarana prasarana.

- 17) Anggaran dan realisasi pendapatan Retribusi Izin Mendirikan Bangunan Tahun Anggaran 2021 serta Tahun Anggaran 2020, dapat dirinci sebagai berikut :

No	Retribusi Izin Mendirikan Bangunan	Tahun 2021		%	Tahun 2020
		Anggaran	Realisasi		Realisasi
1	Retribusi Pemberian Izin Mendirikan Bangunan	1.750.000.000,00	3.343.096.982,00	191,03	1.594.124.589,00
Jumlah		1.750.000.000,00	3.343.096.982,00	191,03	1.594.124.589,00

Retribusi Izin Mendirikan Bangunan dikelola oleh Dinas Penanaman Modal dan Perizinan Terpadu Satu Pintu. Pada tahun anggaran 2021



teralisasi sebesar Rp3.343.096.982,00 atau 191,03% dari anggaran sebesar Rp1.750.000.000,00 yang berarti melampaui target sebesar Rp1.593.096.982,00 dikarenakan :

- a) Kesadaran masyarakat untuk mempunyai izin IMB;
- b) Pengajuan investasi di Perbankan diperlukan IMB;
- c) Banyaknya permohonan IMB atas rumah tinggal perorangan dan tempat usaha, PT. Seijin Fashion yang berlokasi di Margorejo Pati perluasan bangunan tempat usaha sebesar Rp1.668.517.056,00;
- d) Untuk pengajuan Surat Ijin Usaha Perdagangan (SIUP) dan Tanda Daftar Perusahaan (TDP) syarat utama harus punya IMB.

18) Anggaran dan realisasi pendapatan Retribusi Izin Trayek Tahun Anggaran 2021 serta Tahun Anggaran 2020, sebagai berikut :

No	Retribusi Izin Trayek untuk Menyediakan Pelayanan Angkutan Umum	Tahun 2021		%	Tahun 2020
		Anggaran	Realisasi		Realisasi
1	Retribusi Izin Trayek untuk Menyediakan Pelayanan Angkutan Umum	13.000.000,00	13.310.000,00	102,38	13.220.000,00
Jumlah		13.000.000,00	13.310.000,00	102,38	13.220.000,00

Retribusi Izin Trayek dikelola oleh Dinas Perhubungan, pada tahun anggaran 2021 terealisasi sebesar Rp13.310.000,00 dari anggaran sebesar Rp13.000.000,00 yang berarti dapat melebihi target sebesar Rp310.000,00 atau 102,38% dari target.

c. Pendapatan Hasil Pengelolaan Kekayaan Daerah yang Dipisahkan

Pendapatan Hasil Pengelolaan Kekayaan Daerah yang Dipisahkan merupakan Pendapatan Asli Daerah yang berasal dari Bagian Laba yang Dibagikan kepada Pemerintah Daerah (Dividen) atas Penyertaan Modal pada Badan Usaha Milik Daerah, dengan anggaran dan realisasi Tahun Anggaran 2021 serta realisasi Tahun Anggaran 2020 sebagai berikut :

No	Bagian Laba yang Dibagikan kepada Pemerintah Daerah (Dividen) atas Penyertaan Modal pada BUMD	Tahun 2021		%	Tahun 2020
		Anggaran	Realisasi		Realisasi
A	Bagian Laba yang Dibagikan kepada Pemerintah Daerah (Dividen) atas Penyertaan Modal pada BUMD (Lembaga Keuangan)	27.256.099.000,00	28.440.072.061,00	104,34	25.474.171.404,00
1	PT. Bank Jateng	21.000.000.000,00	21.916.465.498,00	104,36	19.393.416.765,00
2	PD. BPR BKK Pati	1.800.000.000,00	1.809.360.803,00	100,52	1.627.241.593,00
3	PD. BPR Bank Daerah Pati	4.456.099.000,00	4.714.245.760,00	105,79	4.450.535.439,00
4	PT. PRPP	0,00	0,00	0,00	2.977.607,00
B	Bagian Laba yang Dibagikan kepada Pemerintah Daerah (Dividen) atas Penyertaan Modal pada BUMD (Aneka Usaha)	42.366.000,00	20.043.755,00	47,31	13.246.772,00
1	Perumda Aneka Usaha Kab. Pati	42.366.000,00	20.043.755,00	47,31	13.246.772,00
C	Bagian Laba yang Dibagikan kepada Pemerintah Daerah (Dividen) atas Penyertaan Modal pada BUMD (Bidang Air Minum)	2.200.000.000,00	2.201.985.460,00	100,09	2.147.884.407,00
1	Perumda Air Minum Tirta Bening Kab. Pati	2.200.000.000,00	2.201.985.460,00	100,09	2.147.884.407,00
Jumlah		29.498.465.000,00	30.662.101.276,00	103,94	27.635.302.583,00



Pada Tahun Anggaran 2021 realisasi Pendapatan Hasil Pengelolaan Kekayaan Daerah yang Dipisahkan adalah sebesar Rp30.662.101.276,00 atau 103,94% dari anggaran sebesar Rp29.498.465.000,00. Bila dibandingkan realisasi Tahun 2020 sebesar Rp27.635.302.583,00, maka terdapat kenaikan sebesar Rp3.026.798.693,00 atau 10,95%.

d. Lain-lain PAD yang Sah

Lain-lain PAD yang Sah merupakan Pendapatan Asli Daerah yang bersumber dari berbagai sumber yang bersifat tidak tetap, dengan anggaran dan realisasi Tahun Anggaran 2021 serta realisasi Tahun Anggaran 2020 sebagai berikut :

No	Lain-Lain PAD yang Sah	Tahun 2021		%	Tahun 2020
		Anggaran	Realisasi		Realisasi
1	Hasil Penjualan BMD yang Tidak Dipisahkan	135.000.000,00	790.808.045,00	585,78	406.143.400,00
2	Hasil Pemanfaatan BMD yang Tidak Dipisahkan	12.000.000,00	21.339.000,00	177,83	17.376.000,00
3	Jasa Giro	5.000.000.000,00	2.041.387.093,00	40,83	2.972.961.373,00
4	Pendapatan Bunga	13.630.000.000,00	3.935.319.930,00	28,87	10.876.075.141,00
5	Penerimaan atas Tuntutan Ganti Kerugian Keuangan Daerah	0,00	6.150.000,00	100,00	43.837.457,00
6	Pendapatan Denda atas Keterlambatan Pelaksanaan Pekerjaan	0,00	702.639.267,00	100,00	200.327.926,00
7	Pendapatan Denda Pajak Daerah	0,00	163.396.382,00	100,00	184.594.223,00
8	Pendapatan Denda Retribusi Daerah	0,00	145.532.947,00	100,00	252.608.736,00
9	Pendapatan dari Pengembalian	0,00	1.895.778.012,00	100,00	702.765.948,00
10	Pendapatan BLUD	169.065.000.000,00	212.046.132.776,00	125,42	207.835.079.052,00
11	Pendapatan Hasil Pengelolaan Dana Bergulir	0,00	18.423.230,00	100,00	8.366.133,00
12	Pendapatan Denda atas Pelanggaran Peraturan Daerah	501.900.000,00	159.600.000,00	31,80	13.300.000,00
13	Lain-lain PAD yang Sah Lainnya	0,00	224.336.351,00	100,00	150.054.945,00
14	Pendapatan dari Angsuran/Cicilan Penjualan	0,00	0,00	0,00	23.000.000,00
Jumlah		188.343.900.000,00	222.150.843.033,00	117,95	223.686.490.334,00

Realisasi Pendapatan Lain-lain PAD yang Sah Tahun Anggaran 2021 sebesar Rp222.150.843.033,00 atau 117,95 dari anggaran sebesar Rp188.343.900.000,00 yang berarti dapat melampaui target sebesar Rp33.806.943.033,00. Bila dibandingkan realisasi Tahun 2020 sebesar Rp223.686.490.334,00, maka terdapat penurunan sebesar Rp1.535.647.301,00 atau 0,69%.

Anggaran dan realisasi masing-masing jenis Pendapatan Lain-Lain PAD yang Sah Tahun Anggaran 2021 serta Tahun 2020 dapat dirinci sebagai berikut:

1) Hasil Penjualan BMD yang Tidak Dipisahkan :



PEMERINTAH KABUPATEN PATI
CATATAN ATAS LAPORAN KEUANGAN
Untuk tahun yang berakhir pada tanggal 31 Desember 2021 dan 2020

No	Hasil Penjualan BMD yang Tidak Dipisahkan	Tahun 2021		%	Tahun 2020
		Anggaran	Realisasi		Realisasi
1	Hasil Penjualan Peralatan dan Mesin	110.000.000,00	558.181.100,00	507,44	120.966.100,00
2	Hasil Penjualan Gedung dan Bangunan	10.000.000,00	9.700.000,00	97,00	32.955.000,00
3	Hasil Penjualan Aset Lainnya	15.000.000,00	222.926.945,00	1.486,18	252.222.300,00
Jumlah		135.000.000,00	790.808.045,00	585,78	406.143.400,00

2) Hasil Pemanfaatan BMD yang Tidak Dipisahkan :

No	Hasil Pemanfaatan BMD yang Tidak Dipisahkan	Tahun 2021		%	Tahun 2020
		Anggaran	Realisasi		Realisasi
1	Hasil dari Bangun Guna Serah	12.000.000,00	21.339.000,00	177,83	17.376.000,00
Jumlah		12.000.000,00	21.339.000,00	177,83	17.376.000,00

3) Jasa Giro :

No	Jasa Giro	Tahun 2021		%	Tahun 2020
		Anggaran	Realisasi		Realisasi
1	Jasa Giro pada Kas Daerah	5.000.000.000,00	1.868.066.315,00	37,36	2.618.170.475,00
2	Jasa Giro pada Kas di Bendahara	0,00	173.320.778,00	100,00	354.790.898,00
Jumlah		5.000.000.000,00	2.041.387.093,00	40,83	2.972.961.373,00

4) Pendapatan Bunga :

No	Pendapatan Bunga	Tahun 2021		%	Tahun 2020
		Anggaran	Realisasi		Realisasi
1	Pendapatan Bunga atas Penempatan Uang Pemerintah Daerah	13.630.000.000,00	3.935.319.930,00	28,87	10.876.075.141,00
Jumlah		13.630.000.000,00	3.935.319.930,00	28,87	10.876.075.141,00

Pendapatan Bunga sebesar Rp3.935.319.930,00 merupakan pendapatan bunga atas deposito yang ditempatkan pada PT. Bank Jateng selama Tahun Anggaran 2021. Pendapatan Bunga tersebut kurang mencapai target, atau hanya 28,87% dari anggaran sebesar Rp13.630.000.000,00 dikarenakan adanya *refocusing* anggaran.

5) Penerimaan atas Tuntutan Ganti Kerugian Keuangan Daerah :

No	Penerimaan atas Tuntutan Ganti Kerugian Keuangan Daerah	Tahun 2021		%	Tahun 2020
		Anggaran	Realisasi		Realisasi
1	Tuntutan Ganti Kerugian Daerah Terhadap Bendahara	0,00	0,00	0,00	37.237.457,00
2	Tuntutan Ganti Kerugian Daerah terhadap Pegawai Negeri Bukan Bendahara atau Pejabat	0,00	6.150.000,00	100,00	6.600.000,00
Jumlah		0,00	6.150.000,00	100,00	43.837.457,00



6) Pendapatan Denda atas Keterlambatan Pelaksanaan Pekerjaan :

No	Pendapatan Denda atas Keterlambatan Pelaksanaan Pekerjaan	Tahun 2021		%	Tahun 2020
		Anggaran	Realisasi		Realisasi
1	Pendapatan Denda atas Keterlambatan Pelaksanaan Pekerjaan	0,00	702.639.267,00	100,00	200.327.926,00
Jumlah		0,00	702.639.267,00	0,00	200.327.926,00

7) Pendapatan Denda Pajak Daerah :

No	Pendapatan Denda Pajak Daerah	Tahun 2021		%	Tahun 2020
		Anggaran	Realisasi		Realisasi
1	Pajak Hotel	0,00	1.843.612,00	100,00	4.276.565,00
2	Pajak Restoran	0,00	19.140.179,00	100,00	8.085.846,00
3	Pajak Hiburan	0,00	628.004,00	100,00	2.297.574,00
4	Pajak Reklame	0,00	13.183.200,00	100,00	9.806.203,00
5	Pajak Parkir	0,00	424.068,00	100,00	321.284,00
6	Pajak Air Tanah	0,00	5.883.704,00	100,00	6.622.574,00
7	Pajak Sarang Burung Walet	0,00	309.000,00	100,00	396.200,00
8	Pajak Mineral Bukan Logam dan Batuan	0,00	3.619.140,00	100,00	893.025,00
9	PBB Pedesaan dan Perkotaan	0,00	118.365.475,00	100,00	151.894.952,00
Jumlah		0,00	163.396.382,00	100,00	184.594.223,00

8) Pendapatan Denda Retribusi Daerah :

No	Pendapatan Denda Retribusi Daerah	Tahun 2021		%	Tahun 2020
		Anggaran	Realisasi		Realisasi
1	Retribusi Jasa Umum	0,00	122.840.716,00	100,00	242.724.311,00
	Retribusi Pelayanan Persampahan/Kebersihan	0,00	3.415.048,00	100,00	1.741.485,00
	Retribusi Pelayanan Pasar	0,00	47.959.568,00	100,00	25.879.587,00
	Retribusi Pengujian Kendaraan Bermotor	0,00	30.815.500,00	100,00	21.560.800,00
	Retribusi Pengawasan dan Pengendalian Menara Telekomunikasi	0,00	40.650.600,00	100,00	7.290.439,00
	Retribusi Penggantian Biaya Cetak Kartu Tanda Penduduk dan Akta Catatan Sipil	0,00	0,00	0,00	186.252.000,00
2	Retribusi Jasa Usaha	0,00	21.972.231,00	100,00	9.128.425,00
	Retribusi Pemakaian Kekayaan Daerah	0,00	9.241.550,00	100,00	906.500,00
	Retribusi Pasar Grosir dan/atau Pertokoan	0,00	6.595.188,00	100,00	4.363.778,00
	Retribusi Terminal	0,00	2.573.493,00	100,00	3.858.147,00
	Retribusi Tempat Rekreasi dan Olahraga	0,00	3.562.000,00	100,00	0,00
3	Retribusi Perizinan Tertentu	0,00	720.000,00	100,00	756.000,00
	Retribusi Izin Trayek untuk Menyediakan Pelayanan Angkutan Umum	0,00	720.000,00	100,00	756.000,00
Jumlah		0,00	145.532.947,00	100,00	252.608.736,00



9) Pendapatan dari Pengembalian :

No	Pendapatan dari Pengembalian	Tahun 2021		%	Tahun 2020
		Anggaran	Realisasi		Realisasi
1	Kelebihan Pembayaran Gaji dan Tunjangan	0,00	99.493.066,00	100,00	126.817.209,00
2	Kelebihan Pembayaran Perjalanan Dinas	0,00	106.025.000,00	100,00	35.400.000,00
3	Kelebihan Pembayaran JKK	0,00	1.690.054.370,00	100,00	0,00
4	Kelebihan Pembayaran Jaminan Kematian (JKM)	0,00	205.576,00	100,00	0,00
5	Belanja Pegawai Belanja Langsung	0,00	0,00	0,00	34.080.000,00
6	Belanja Barang dan Jasa	0,00	0,00	0,00	94.789.677,00
7	Belanja Modal	0,00	0,00	0,00	407.679.062,00
8	Belanja Bantuan Sosial	0,00	0,00	0,00	4.000.000,00
Jumlah		0,00	1.895.778.012,00	0,00	702.765.948,00

10) Pendapatan BLUD :

Pendapatan dari BLUD digunakan untuk mencatat penerimaan yang bersumber dari pendapatan jasa layanan umum BLUD, pendapatan hibah BLUD, pendapatan hasil kerja sama BLUD, dan pendapatan lain-lain BLUD yang sah. Pendapatan BLUD tahun 2021 dan 2020 terdiri dari BLUD RSUD RAA Soewondo, BLUD RSUD Kayen dan BLUD Puskesmas Kabupaten Pati (29 Puskesmas), dengan rincian sebagai berikut :

No	Pendapatan BLUD	Tahun 2021		%	Tahun 2020
		Anggaran	Realisasi		Realisasi
1	Pendapatan BLUD	169.065.000.000,00	212.046.132.776,00	125,42	207.835.079.052,00
Jumlah		169.065.000.000,00	212.046.132.776,00	125,42	207.835.079.052,00

11) Hasil dari pengelolaan dana bergulir :

No	Pendapatan Hasil Pengelolaan Dana Bergulir	Tahun 2021		%	Tahun 2020
		Anggaran	Realisasi		Realisasi
1	Pendapatan Hasil Pengelolaan Dana Bergulir	0,00	18.423.230,00	100,00	8.366.133,00
Jumlah		0,00	18.423.230,00	100,00	8.366.133,00

12) Pendapatan Denda Atas Pelanggaran Peraturan Daerah :

No	Pendapatan Denda atas Pelanggaran Peraturan Daerah	Tahun 2021		%	Tahun 2020
		Anggaran	Realisasi		Realisasi
1	Pendapatan Denda atas Pelanggaran Peraturan Daerah	501.900.000,00	159.600.000,00	31,80	13.300.000,00
Jumlah		501.900.000,00	159.600.000,00	31,80	13.300.000,00



13) Lain-lain PAD yang Sah Lainnya :

No	Lain-lain PAD yang Sah Lainnya	Tahun 2021		%	Tahun 2020
		Anggaran	Realisasi		Realisasi
1	Lain-lain PAD yang Sah Lainnya	0,00	224.336.351,00	100,00	150.054.945,00
Jumlah		0,00	224.336.351,00	100,00	150.054.945,00

2. Pendapatan Transfer

Pendapatan Transfer adalah pendapatan yang bersumber dari dana APBN yang dialokasikan kepada Daerah untuk mendanai kebutuhan Daerah dalam rangka pelaksanaan Desentralisasi. Anggaran dan realisasi Pendapatan Transfer Pemerintah Kabupaten Pati Tahun Anggaran 2021 serta Tahun Anggaran 2020, dapat disajikan sebagai berikut :

No	Pendapatan Transfer	Tahun 2021		%	Tahun 2020
		Anggaran	Realisasi		Realisasi
1	Pendapatan Transfer Pemerintah Pusat - Dana Perimbangan	1.522.543.778.000,00	1.519.385.725.982,00	99,79	1.505.063.848.568,00
2	Pendapatan Transfer Pemerintah Pusat - Lainnya	470.228.162.000,00	470.228.162.000,00	100,00	465.736.159.000,00
3	Pendapatan Transfer Antar Daerah	211.200.042.000,00	229.115.356.516,00	108,48	202.648.269.267,00
Jumlah		2.203.971.982.000,00	2.218.729.244.498,00	100,67	2.173.448.276.835,00

a. Pendapatan Transfer Pemerintah Pusat - Dana Perimbangan

Anggaran dan realisasi Pendapatan Transfer Pemerintah Pusat yang berasal dari Dana Perimbangan selama Tahun Anggaran 2021 serta realisasi Tahun Anggaran 2020 dapat dirinci sebagai berikut :

No	Pendapatan Transfer Pemerintah Pusat - Dana Perimbangan	Tahun 2021		%	Tahun 2020
		Anggaran	Realisasi		Realisasi
1	Dana Bagi Hasil	36.596.511.000,00	51.883.119.780,00	141,77	40.287.107.342,00
2	Dana Alokasi Umum	1.107.122.582.000,00	1.107.122.582.000,00	100,00	1.115.340.333.000,00
3	Dana Alokasi Khusus - Fisik	113.386.178.000,00	94.941.517.200,00	83,73	76.276.208.201,00
4	Dana Alokasi Khusus - Non Fisik	265.438.507.000,00	265.438.507.002,00	100,00	273.160.200.025,00
Jumlah		1.522.543.778.000,00	1.519.385.725.982,00	99,79	1.505.063.848.568,00

1) Dana Bagi Hasil

Anggaran dan realisasi Dana Bagi Hasil Tahun Anggaran 2021 serta realisasi Tahun Anggaran 2020 dapat dirinci sebagai berikut:



PEMERINTAH KABUPATEN PATI
CATATAN ATAS LAPORAN KEUANGAN
 Untuk tahun yang berakhir pada tanggal 31 Desember 2021 dan 2020

No	Dana Bagi Hasil	Tahun 2021		%	Tahun 2020
		Anggaran	Realisasi		Realisasi
1	DBH Pajak Bumi dan Bangunan	7.925.529.000,00	14.290.989.861,00	180,32	9.829.987.465,00
2	DBH PPh Pasal 21	0,00	18.835.446.118,00	100,00	16.575.837.841
3	DBH PPh Pasal 25 dan Pasal 29/WPOPDN	15.399.617.000,00	2.973.024.105,00	19,31	2.914.744.103
4	DBH Cukai Hasil Tembakau (CHT)	11.470.980.000,00	12.758.091.666,00	111,22	8.758.920.714,00
5	DBH Sumber Daya Alam (SDA) Minyak Bumi	12.000.000,00	12.048.900,00	100,41	56.090.685,00
6	DBH Sumber Daya Alam (SDA) Gas Bumi	58.404.000,00	60.022.500,00	102,77	711.359.243,00
7	DBH Sumber Daya Alam (SDA) Pengusahaan Panas Bumi	53.648.000,00	108.913.482,00	203,01	38.123.288,00
8	DBH Sumber Daya Alam (SDA) Mineral dan Batubara-Landrent	2.314.000,00	1.091.000,00	47,15	511.153,00
9	Dana Bagi Hasil (DBH) Sumber Daya Alam (SDA) Mineral dan Batubara-Royalty	0,00	1.271.925,00	100,00	0,00
10	DBH Sumber Daya Alam (SDA) Kehutanan- Provisi Sumber Daya Hutan (PSDH)	545.700.000,00	1.271.833.380,00	233,06	613.256.561,00
11	DBH Sumber Daya Alam (SDA) Perikanan	1.128.319.000,00	1.570.386.843,00	139,18	788.276.289,00
	Jumlah	36.596.511.000,00	51.883.119.780,00	141,77	40.287.107.342,00

2) Dana Alokasi Umum (DAU)

Realisasi penerimaan Dana Alokasi Umum dari Pemerintah Pusat Tahun Anggaran 2021 sebesar Rp1.107.122.582.000,00 atau 100,00% dari anggaran Rp1.107.122.582.000,00. Jumlah tersebut turun sebesar Rp8.217.751.000,00 atau 0,74% dibandingkan realisasi pada Tahun Anggaran 2020 sebesar Rp1.115.340.333.000,00, sebagaimana tabel dibawah ini :

No	Dana Alokasi Umum	Realisasi		+ / (-)
		Tahun 2021	Tahun 2020	
1	Dana Alokasi Umum	1.107.122.582.000,00	1.115.340.333.000,00	(8.217.751.000,00)
	Jumlah	1.107.122.582.000,00	1.115.340.333.000,00	(8.217.751.000,00)

Rincian realisasi penerimaan DAU Tahun 2021 sebagai berikut :

No	Tanggal Transfer	Keterangan	Jumlah
1	04 Januari 2021	DAU Bulan Januari	95.312.829.000,00
2	29 Januari 2021	DAU Bulan Februari	95.312.829.000,00
3	26 Februari 2021	DAU Bulan Maret	95.312.829.000,00
4	31 Maret 2021	DAU Bulan April	91.242.677.000,00
5	30 April 2021	DAU Bulan Mei	91.242.677.000,00
6	31 Mei 2021	DAU Bulan Juni	91.242.677.000,00
7	30 Juni 2021	DAU Bulan Juli	91.242.677.000,00
8	02 Agustus 2021	DAU Bulan Agustus	91.242.677.000,00
9	31 Agustus 2021	DAU Bulan September	91.242.677.000,00



PEMERINTAH KABUPATEN PATI
CATATAN ATAS LAPORAN KEUANGAN
 Untuk tahun yang berakhir pada tanggal 31 Desember 2021 dan 2020

No	Tanggal Transfer	Keterangan	Jumlah
10	30 September 2021	DAU Bulan Oktober	91.242.677.000,00
11	29 Oktober 2021	DAU Bulan November	91.242.677.000,00
12	30 November 2021	DAU Bulan Desember	91.242.679.000,00
Total			1.107.122.582.000,00

3) Dana Alokasi Khusus - Fisik

Realisasi penerimaan Dana Alokasi Khusus - Fisik dari Pemerintah Pusat Tahun Anggaran 2021 adalah sebesar Rp94.941.517.200,00 atau 83,73% dari anggaran sebesar Rp113.386.178.000,00. Jumlah tersebut lebih tinggi sebesar Rp18.665.308.999,00 atau 24,47% dibandingkan realisasi Tahun 2020 sebesar Rp76.276.208.201,00 sebagaimana tabel dibawah ini :

No Dana Alokasi Khusus - Fisik	Realisasi		+ / (-)
	Tahun 2021	Tahun 2020	
1 Dana Alokasi Khusus - Fisik	94.941.517.200,00	76.276.208.201,00	18.665.308.999,00
Jumlah	94.941.517.200,00	76.276.208.201,00	18.665.308.999,00

Rincian anggaran dan realisasi Dana Alokasi Khusus - Fisik Tahun 2021 dan Realisasi Tahun 2020 dengan rincian sebagai berikut :

No	Dana Alokasi Khusus - Fisik	Tahun 2021		%	Tahun 2020
		Anggaran	Realisasi		Realisasi
1	DAK Fisik-Bidang Pendidikan-Reguler-PAUD	436.512.000,00	434.019.400,00	99,43	379.117.000,00
2	DAK Fisik-Bidang Pendidikan-Reguler-SD	24.155.907.000,00	20.637.069.400,00	85,43	13.723.946.000,00
3	DAK Fisik-Bidang Pendidikan-Reguler-SMP	11.660.597.000,00	10.603.930.800,00	90,94	6.980.824.692,00
4	DAK Fisik-Bidang Pendidikan-Reguler-SKB	1.045.000.000,00	918.770.942,00	87,92	1.957.274.000,00
5	DAK Fisik-Bidang Kesehatan dan KB- Reguler-Pelayanan Kesehatan Dasar	6.914.395.000,00	5.538.972.800,00	80,11	3.926.781.612,00
6	DAK Fisik-Bidang Kesehatan dan KB- Reguler-Pelayanan Kefarmasian	6.450.953.000,00	5.026.861.427,00	77,92	2.705.024.548,00
7	DAK Fisik-Bidang Kesehatan dan KB- Penugasan-Penurunan AKI dan AKB	12.845.339.000,00	11.817.316.627,00	92,00	22.060.455.400,00
8	DAK Fisik-Bidang Kesehatan dan KB- Penugasan-Penguatan Intervensi Stunting	1.700.000.000,00	0,00	0,00	0,00
9	DAK Fisik-Bidang Kesehatan dan KB- Reguler-KB	1.059.842.000,00	871.712.800,00	82,25	529.000.000,00
10	DAK Fisik-Bidang Kesehatan dan KB- Penugasan-Penurunan Stunting (KB)	184.000.000,00	1.660.588.800,00	902,49	0,00



PEMERINTAH KABUPATEN PATI
CATATAN ATAS LAPORAN KEUANGAN
 Untuk tahun yang berakhir pada tanggal 31 Desember 2021 dan 2020

No	Dana Alokasi Khusus - Fisik	Tahun 2021		%	Tahun 2020
		Anggaran	Realisasi		Realisasi
11	DAK Fisik-Bidang Perumahan dan Permukiman-Reguler-Penyediaan Rumah Swadaya	2.811.586.000,00	2.811.586.000,00	100,00	3.578.818.000,00
12	DAK Fisik-Bidang Pertanian-Penugasan-Pembangunan/Renovasi Sarana dan Prasarana Fisik Dasar Pembangunan Pertanian	4.550.000.000,00	4.385.377.500,00	96,38	2.778.122.279,00
13	DAK Fisik-Bidang Kelautan dan Perikanan- Penugasan	1.377.267.000,00	1.099.896.000,00	79,86	562.726.600,00
14	DAK Fisik-Bidang Jalan-Reguler-Jalan	8.276.380.000,00	6.456.785.000,00	78,01	0,00
15	DAK Fisik-Bidang Jalan-Penugasan-Jalan	7.534.423.000,00	6.063.016.000,00	80,47	0,00
16	DAK Fisik-Bidang Air Minum-Penugasan	2.529.111.000,00	2.637.723.000,00	104,29	9.581.549.000,00
17	DAK Fisik-Bidang Sanitasi-Penugasan	2.412.145.000,00	2.412.145.000,00	100,00	1.547.150.000,00
18	DAK Fisik-Bidang Irigasi-Penugasan	3.485.296.000,00	2.052.053.000,00	58,88	2.714.715.900,00
19	DAK Fisik-Bidang Lingkungan Hidup dan Kehutanan-Penugasan-Lingkungan Hidup	6.390.000.000,00	3.499.970.624,00	54,77	502.799.800,00
20	DAK Fisik-Bidang Kesehatan dan KB-Reguler-Peningkatan Kesiapan Sistem Kesehatan	7.567.425.000,00	6.013.722.080,00	79,47	2.747.903.370,00
Jumlah		113.386.178.000,00	94.941.517.200,00	83,73	76.276.208.201,00

Rincian realisasi Dana Alokasi Khusus - Fisik Tahun Anggaran 2021 berdasarkan OPD Teknis, disajikan sebagai berikut :

No	OPD Teknis	Jumlah
1	Dinas Pendidikan dan Kebudayaan	32.593.790.542,00
2	Dinas Kesehatan	18.065.465.107,00
3	RSUD RAA Soewondo & RSUD Kayen	11.817.316.627,00
4	DPUTR	19.128.262.000,00
5	Dinas Perumahan dan Kawasan Permukiman	2.811.586.000,00
6	Dinas Sosial P3AKB	1.046.392.800,00
7	Dispartan dan Distapang	4.385.377.500,00
8	Dinas Lingkungan Hidup	3.993.430.624,00
9	Dinas Kelautan dan Perikanan	1.099.896.000,00
Total		94.941.517.200,00

Dana Alokasi Khusus - Non Fisik

Realisasi penerimaan Dana Alokasi Khusus - Non Fisik dari Pemerintah Pusat Tahun Anggaran 2021 adalah sebesar Rp265.438.507.002,00 atau 100,00% dari anggaran sebesar Rp265.438.507.000,00. Jumlah tersebut lebih rendah sebesar Rp7.721.693.023,00 atau 2,83% dibandingkan realisasi pada Tahun Anggaran 2020 sebesar Rp273.160.200.025,00, sebagaimana tabel dibawah ini :



PEMERINTAH KABUPATEN PATI
CATATAN ATAS LAPORAN KEUANGAN
 Untuk tahun yang berakhir pada tanggal 31 Desember 2021 dan 2020

No	Dana Alokasi Khusus - Non Fisik	Realisasi		+ / (-)
		Tahun 2021	Tahun 2020	
1	Dana Alokasi Khusus - Non Fisik	265.438.507.002,00	273.160.200.025,00	(7.721.693.023,00)
	Jumlah	265.438.507.002,00	273.160.200.025,00	(7.721.693.023,00)

Rincian anggaran dan realisasi Dana Alokasi Khusus - Non Fisik Tahun 2021 sebagai berikut:

No	Dana Alokasi Khusus - Non Fisik	Tahun 2021		%	Tahun 2020
		Anggaran	Realisasi		Realisasi
1	DAK Non Fisik-TPG PNSD	217.316.704.000,00	217.316.704.000,00	100,00	205.152.920.000,00
2	DAK Non Fisik-Tamsil Guru PNSD	981.000.000,00	981.000.000,00	100,00	438.356.000,00
3	DAK Non Fisik-BOP PAUD	21.258.000.000,00	21.258.000.000,00	100,00	21.308.400.000,00
4	DAK Non Fisik-BOP Pendidikan Kesetaraan	2.114.150.000,00	2.114.150.000,00	100,00	1.457.700.000,00
5	DAK Non Fisik-BOKKB-BOK	9.913.018.000,00	13.505.968.734,00	136,24	20.664.816.920,00
6	DAK Non Fisik-BOKKB-Pengawasan Obat dan Makanan	521.383.000,00	0,00	0,00	0,00
7	DAK Non Fisik-BOKKB-Akreditasi Puskesmas	1.486.204.000,00	0,00	0,00	0,00
8	DAK Non Fisik-BOKKB-Jaminan Persalinan	1.585.364.000,00	0,00	0,00	0,00
9	DAK Non Fisik-BOKKB-BOKB	6.620.784.000,00	6.620.784.296,00	100,00	3.040.854.185,00
10	DAK Non Fisik-PK2UKM	215.657.000,00	215.657.000,00	100,00	635.735.000,00
11	DAK Non Fisik-Dana Pelayanan Administrasi Kependudukan	2.698.531.000,00	2.698.530.972,00	100,00	3.993.317.920,00
12	DAK Non Fisik-Fasilitasi Penanaman Modal	372.462.000,00	372.462.000,00	100,00	0,00
13	DAK Non Fisik-Dana Ketahanan Pangan Dan Pertanian	355.250.000,00	355.250.000,00	100,00	0,00
14	DAK Biaya Operasioanl Kesehatan Tambahan Insentip Tenaga Kesehatan	0,00	0,00	0,00	16.468.100.000,00
	Jumlah	265.438.507.000,00	265.438.507.002,00	100,00	273.160.200.025,00

Rincian realisasi Dana Alokasi Khusus - Non Fisik Tahun Anggaran 2021 berdasarkan OPD Teknis, disajikan sebagai berikut :

No	OPD Teknis	Jumlah
1	Dinas Pendidikan dan Kebudayaan	241.669.854.000,00
2	Dinas Kesehatan	13.505.968.734,00
3	Dinas Sosial P3AKB	6.620.784.296,00
4	Dispertan dan Distapang	355.250.000,00
5	Dinas Kependudukan dan Pencatatan Sipil	2.698.530.972,00
6	DPMPPTSP	372.462.000,00
7	Dinkop & UMKM	215.657.000,00
	Total	265.438.507.002,00



b. Pendapatan Transfer Pemerintah Pusat - Lainnya

Pendapatan Transfer Pemerintah Pusat - Lainnya merupakan Dana Transfer dari Pemerintah Pusat yang terdiri dari Dana Desa dan Dana Insentif Daerah. Anggaran dan realisasi Tahun Anggaran 2021 dan Tahun Anggaran 2020 dapat dilihat sebagaimana tabel sebagai berikut :

No	Pendapatan Transfer Pemerintah Pusat - Lainnya	Tahun 2021		%	Tahun 2020
		Anggaran	Realisasi		Realisasi
1	Dana Insentif Daerah	43.847.328.000,00	43.847.328.000,00	100,00	39.355.325.000,00
2	Dana Desa	426.380.834.000,00	426.380.834.000,00	100,00	426.380.834.000,00
Jumlah		470.228.162.000,00	470.228.162.000,00	100,00	465.736.159.000,00

Adapun rincian anggaran dan realisasi Dana Desa dan Dana Insentif Daerah Tahun 2021 dapat diuraikan sebagai berikut :

1) Dana Insentif Daerah

Realisasi penerimaan Dana Insentif Daerah pada Tahun Anggaran 2021 adalah sebesar Rp43.847.328.000,00 atau 100,00% dari anggaran sebesar Rp43.847.328.000,00. Jumlah tersebut lebih tinggi sebesar Rp4.492.003.000,00 atau 11,41% dibandingkan realisasi pada Tahun Anggaran 2020 sebesar Rp39.355.325.000,00, sebagaimana tabel dibawah ini :

No	Dana Insentif Daerah	Tahun 2021		%	Tahun 2020
		Anggaran	Realisasi		Realisasi
1	Dana Insentif Daerah	43.847.328.000,00	43.847.328.000,00	100,00	39.355.325.000,00
Jumlah		43.847.328.000,00	43.847.328.000,00	100,00	39.355.325.000,00

2) Dana Desa

Realisasi penerimaan Dana Desa pada Tahun Anggaran 2021 adalah sebesar Rp426.380.834.000,00 atau 100,00% dari anggaran sebesar Rp426.380.834.000,00. Jumlah tersebut sama dengan realisasi pada Tahun Anggaran 2020 sebesar Rp426.380.834.000,00, sebagaimana tabel dibawah ini :

No	Dana Desa	Tahun 2021		%	Tahun 2020
		Anggaran	Realisasi		Realisasi
1	Dana Desa	426.380.834.000,00	426.380.834.000,00	100,00	426.380.834.000,00
Jumlah		426.380.834.000,00	426.380.834.000,00	100,00	426.380.834.000,00

c. Pendapatan Transfer Antar Daerah

Penerimaan yang berasal dari Pendapatan Transfer Antar Daerah TA 2021 terealisasi sebesar Rp229.115.356.516,00 atau 108,48% dari anggaran sebesar Rp211.200.042.000,00. Jumlah tersebut lebih tinggi sebesar Rp26.467.087.249,00 atau 30,41% dibandingkan realisasi tahun anggaran 2020 sebesar Rp202.648.269.267,00, sebagaimana tabel dibawah ini :



PEMERINTAH KABUPATEN PATI
CATATAN ATAS LAPORAN KEUANGAN
 Untuk tahun yang berakhir pada tanggal 31 Desember 2021 dan 2020

No	Pendapatan Transfer Antar Daerah	Realisasi		+ / (-)
		Tahun 2021	Tahun 2020	
1	Pendapatan Bagi Hasil	217.909.242.516,00	173.865.155.267,00	44.044.087.249,00
2	Bantuan Keuangan	11.206.114.000,00	28.783.114.000,00	(17.577.000.000,00)
	Jumlah	229.115.356.516,00	202.648.269.267,00	26.467.087.249,00

Rincian anggaran dan realisasi Pendapatan Bagi Hasil Pajak Tahun 2021 dan tahun 2020 sebagai berikut :

1) Pendapatan Bagi Hasil

Pendapatan Bagi Hasil berupa Pendapatan Bagi Hasil Pajak dari Pemerintah Provinsi Jawa Tengah Tahun 2021 terealisasi sebesar Rp217.909.242.516,00 atau 111,05% dari anggaran sebesar Rp196.233.042.000,00. Jumlah tersebut lebih tinggi sebesar Rp44.044.087.249,00 atau 25,33% dibandingkan realisasi tahun anggaran 2020 sebesar Rp173.865.155.267,00 sebagaimana dirinci dalam tabel berikut ini :

No.	Pendapatan Bagi Hasil Pajak	Tahun 2021		%	Tahun 2020
		Anggaran	Realisasi		Realisasi
1	Pajak Kendaraan Bermotor	56.262.071.000,00	62.731.425.124,00	111,50	45.170.524.580,00
2	Bea Balik Nama Kendaraan Bermotor	36.537.773.000,00	36.780.613.924,00	100,66	24.924.100.491,00
3	Pajak Bahan Bakar Kendaraan Bermotor	49.227.262.000,00	57.724.272.442,00	117,26	40.547.109.544,00
4	Pajak Air Permukaan	52.242.000,00	60.363.242,00	115,55	48.835.390,00
5	Pajak Rokok	54.153.694.000,00	60.612.567.784,00	111,93	63.174.585.262,00
	Jumlah	196.233.042.000,00	217.909.242.516,00	111,05	173.865.155.267,00

2) Bantuan Keuangan

Pendapatan Daerah berupa Bantuan Keuangan dari Pemerintah Daerah Lainnya Tahun 2021 terealisasi sebesar Rp11.206.114.000,00 atau 74,87% dari anggaran sebesar Rp14.967.000.000,00. Jumlah tersebut lebih rendah sebesar Rp17.577.000.000,00 atau 61,07% dibandingkan realisasi tahun anggaran 2020 sebesar Rp28.783.114.000,00 sebagaimana dijelaskan berikut ini :

No.	Bantuan Keuangan	Tahun 2021		%	Tahun 2020
		Anggaran	Realisasi		Realisasi
1	Bantuan Keuangan Umum dari Pemerintah Provinsi	0,00	10.319.114.000,00	100,00	28.783.114.000,00
2	Bantuan Keuangan Khusus dari Pemerintah Provinsi	14.767.000.000,00	687.000.000,00	4,65	0,00
3	Bantuan Keuangan Khusus dari Pemerintah Kabupaten/Kota	200.000.000,00	200.000.000,00	100,00	0,00
	Jumlah	14.967.000.000,00	11.206.114.000,00	74,87	28.783.114.000,00



- Realisasi Bantuan Keuangan Umum dari Pemerintah Provinsi sebesar Rp10.319.114.000,00 terdiri dari bantuan keuangan provinsi bidang pendidikan sebesar Rp79.900.000,00 dan bantuan keuangan provinsi untuk kegiatan Sarana dan Prasarana sebesar Rp10.239.214.000,00;
- Realisasi Bantuan Keuangan Khusus dari Pemerintah Provinsi sebesar Rp687.000.000,00 merupakan bantuan berupa kegiatan TMMD dari Pemerintah Provinsi Jawa Tengah;
- Realisasi Bantuan Keuangan Khusus dari Pemerintah Kabupaten/Kota sebesar Rp200.000.000,00 merupakan bantuan bencana banjir dari Kabupaten Banjarnegara.

3. Lain-lain Pendapatan Daerah yang Sah

Lain-lain Pendapatan Daerah yang Sah merupakan seluruh pendapatan daerah selain Pendapatan Asli Daerah dan Pendapatan Transfer. Anggaran dan realisasi penerimaan Lain-lain Pendapatan Daerah yang Sah Kabupaten Pati pada Tahun Anggaran 2021 serta Tahun Anggaran 2020, dapat disajikan sebagai berikut :

No	Lain-lain Pendapatan Daerah yang Sah	Tahun 2021		%	Tahun 2020
		Anggaran	Realisasi		Realisasi
1	Pendapatan Hibah	36.043.888.000,00	4.343.248.804,00	12,05	3.719.994.979,00
2	Lain-lain Pendapatan Sesuai dengan Ketentuan Peraturan Perundang-Undangan	114.203.580.000,00	113.485.320.000,00	99,37	113.499.160.000,00
Jumlah		150.247.468.000,00	117.828.568.804,00	78,42	117.219.154.979,00

Realisasi penerimaan Lain-lain Pendapatan Daerah yang Sah pada Tahun Anggaran 2021 adalah sebesar Rp117.828.568.804,00 atau 78,42% dari anggaran sebesar Rp150.247.468.000,00. Realisasi tersebut lebih tinggi sebesar Rp609.413.825,00 atau 0,52% dari realisasi Tahun Anggaran 2020 yang sebesar Rp117.219.154.979,00.

a. Pendapatan Hibah

Pada tahun anggaran 2021 realisasi Pendapatan Hibah adalah sebesar Rp4.343.248.804,00 atau 12,05% dari anggaran sebesar Rp36.043.888.000,00. Jumlah tersebut lebih tinggi sebesar Rp623.253.825,00 atau 16,75% dibandingkan realisasi tahun anggaran 2020 sebesar Rp3.719.994.979,00, sebagaimana tersaji dalam tabel berikut :

No	Pendapatan Hibah	Tahun 2021		%	Tahun 2020
		Anggaran	Realisasi		Realisasi
1	Pendapatan Hibah dari Pemerintah Pusat	36.043.888.000,00	4.343.248.804,00	12,05	3.719.994.979,00
Jumlah		36.043.888.000,00	4.343.248.804,00	12,05	3.719.994.979,00

Realisasi Pendapatan Hibah dari Pemerintah Pusat Tahun Anggaran 2021 sebesar Rp4.343.248.804,00 berasal dari Pendapatan Hibah IPDMIP (*Integrated Participatory Development and Management of Irrigation Program*) yang merupakan dana pengganti atas pelaksanaan kegiatan



Program Pengelolaan dan Pengembangan Irigasi Partisipatif Terpadu yang didanai terlebih dahulu oleh Anggaran Pendapatan dan Belanja Daerah, dengan dasar Perjanjian Hibah Daerah PHD-053/IPDMIP/PK/2018 tanggal 14 Februari 2018.

b. Lain-lain Pendapatan Sesuai dengan Ketentuan Peraturan Perundang-Undangan

Penerimaan Lain-lain Pendapatan Sesuai dengan Ketentuan Peraturan Perundang-Undangan pada tahun anggaran 2021 dapat terealisasi sebesar Rp113.485.320.000,00 atau 99,37% dari anggaran sebesar Rp114.203.580.000,00. Jumlah tersebut lebih rendah sebesar Rp13.840.000,00 atau 0,01% dibandingkan realisasi tahun anggaran 2020 sebesar Rp113.499.160.000,00, sebagaimana tersaji dalam tabel berikut :

No	Lain-lain Pendapatan Sesuai dengan Ketentuan Peraturan Perundang-Undangan	Tahun 2021		%	Tahun 2020
		Anggaran	Realisasi		Realisasi
1	Pendapatan Hibah Dana BOS	114.203.580.000,00	113.485.320.000,00	99,37	113.499.160.000,00
	Jumlah	114.203.580.000,00	113.485.320.000,00	99,37	113.499.160.000,00

Realisasi penerimaan Lain-lain Pendapatan Sesuai dengan Ketentuan Peraturan Perundang-Undangan Tahun Anggaran 2021 sebesar Rp113.485.320.000,00 merupakan pendapatan hibah dana BOS dari Pemerintah Pusat, yang terdiri dari BOS satuan pendidikan SD dan SMP di Kabupaten Pati.

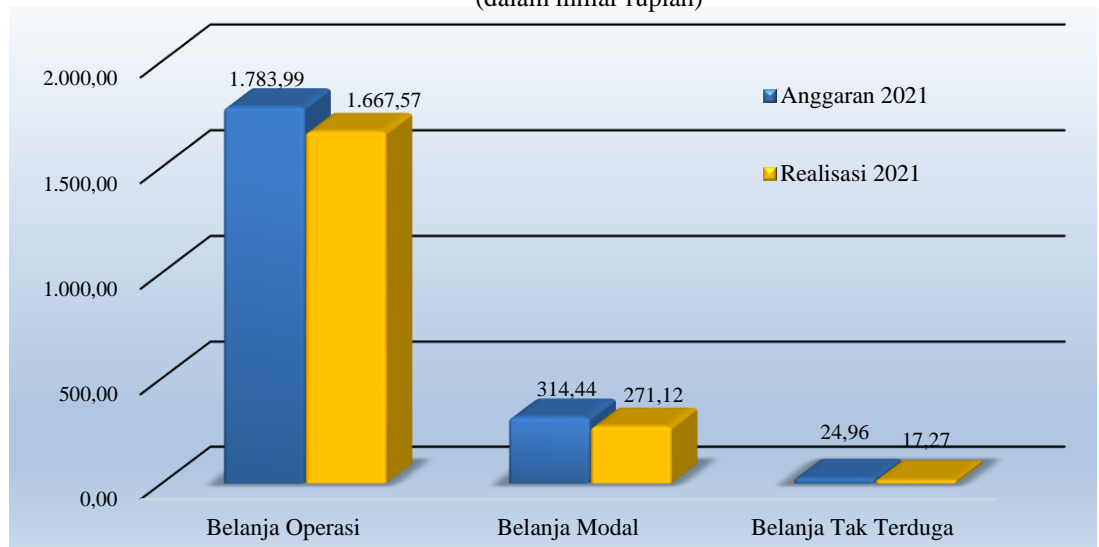
5.1.2. Belanja Daerah

Pada Tahun 2021 realisasi Belanja Daerah untuk membiayai penyelenggaraan pemerintahan dan pelaksanaan pembangunan serta pelayanan masyarakat Kabupaten Pati mencapai sebesar Rp1.955.956.398.112,00 atau terdapat sisa anggaran sebesar Rp167.421.396.888,00 yaitu 92,12% dari anggaran yang telah ditetapkan sebesar Rp2.123.377.795.000,00. Belanja Daerah pada Kabupaten Pati terdiri dari Belanja Operasi, Belanja Modal dan Belanja Tak Terduga, dengan rincian anggaran dan realisasi tahun 2021 serta realisasi tahun 2020 sebagai berikut :

No	Belanja Daerah	Tahun 2021		%	Tahun 2020
		Anggaran	Realisasi		Realisasi
1	Belanja Operasi	1.783.985.271.251,00	1.667.566.095.873,00	93,47	1.689.696.902.700,00
2	Belanja Modal	314.437.523.749,00	271.122.015.437,00	86,22	315.613.926.745,00
3	Belanja Tak Terduga	24.955.000.000,00	17.268.286.802,00	69,20	49.041.582.248,00
	Jumlah	2.123.377.795.000,00	1.955.956.398.112,00	92,12	2.054.352.411.693,00



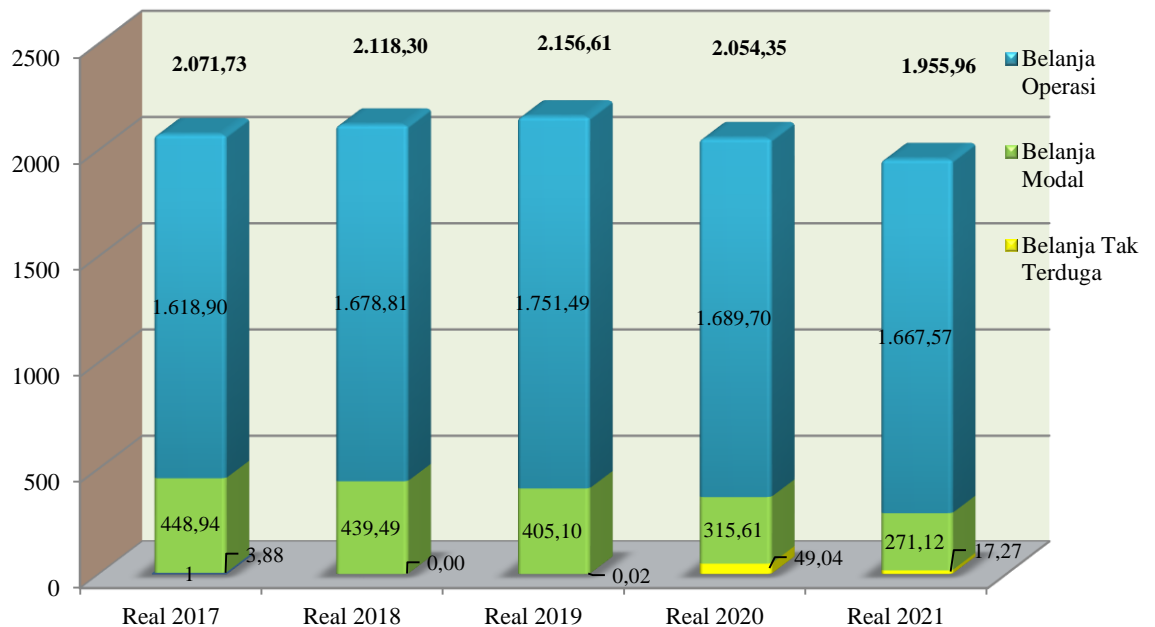
Perbandingan Anggaran dan Realisasi Belanja Tahun 2021
 (dalam miliar rupiah)



Realisasi Tahun Anggaran 2021 lebih rendah sebesar Rp98.396.013.581,00 atau 4,79% bila dibandingkan dengan tahun anggaran 2020 yang terealisasi sebesar Rp2.054.352.411.693,00.

Perbandingan realisasi anggaran Belanja Daerah Kabupaten Pati tahun 2017, 2018, 2019, 2020 dan 2021 disajikan dalam grafik dibawah ini :

Perbandingan Realisasi Belanja Tahun 2017, 2018, 2019, 2020 dan 2021
 (dalam miliar rupiah)



Rincian realisasi Belanja Daerah Tahun Anggaran 2021 dapat diuraikan sebagai berikut:



1. Belanja Operasi

Belanja Operasi adalah pengeluaran anggaran untuk kegiatan sehari-hari yang memberi manfaat jangka pendek. Belanja operasi antara lain meliputi belanja pegawai, belanja barang dan jasa, belanja hibah, dan belanja bantuan sosial, dengan rincian anggaran dan realisasi Tahun Anggaran 2021 serta realisasi Tahun Anggaran 2020 sebagai berikut :

No	Belanja Operasi	Tahun 2021		%	Tahun 2020
		Anggaran	Realisasi		Realisasi
1	Pegawai	1.072.325.142.250,00	1.017.181.554.496,00	94,86	1.025.781.381.318,00
2	Barang dan Jasa	645.598.853.151,00	588.438.048.577,00	91,15	605.696.164.707,00
3	Hibah	55.110.022.850,00	52.821.997.800,00	95,85	47.872.858.675,00
4	Bantuan Sosial	10.951.253.000,00	9.124.495.000,00	83,32	9.152.500.000,00
Jumlah		1.783.985.271.251,00	1.667.566.095.873,00	93,47	1.688.502.904.700,00

Realisasi Belanja Operasi tahun anggaran 2021 adalah sebesar Rp1.667.566.095.873,00 dibandingkan dengan anggarannya sebesar Rp1.783.985.271.251,00 mencapai 93,47%. Realisasi Belanja Operasi Tahun Anggaran 2021 lebih rendah sebesar Rp22.130.806.827,00 atau 1,31% bila dibandingkan dengan tahun anggaran 2020 yang terealisasi sebesar Rp1.689.696.902.700,00.

Rincian belanja operasi disajikan sebagai berikut :

a. Belanja Pegawai

Realisasi Belanja Pegawai tahun 2021 adalah sebesar Rp1.017.181.554.496,00 dari anggaran sebesar Rp1.072.325.142.250,00 maka mencapai 94,86%. Realisasi Belanja Pegawai Tahun Anggaran 2021 lebih rendah sebesar Rp8.599.826.822,00 atau 0,84% bila dibandingkan dengan tahun anggaran 2020 yang terealisasi sebesar Rp1.025.781.381.318,00. Realisasi Belanja Pegawai tahun 2021 sebesar Rp1.017.181.554.496,00 dapat diuraikan sebagai berikut :

No	Belanja Pegawai	Tahun 2021		%	Tahun 2020
		Anggaran	Realisasi		Realisasi
1	Belanja Gaji dan Tunjangan ASN	721.856.448.000,00	684.302.448.441,00	94,80	682.679.816.829,00
2	Belanja Tambahan Penghasilan ASN	63.407.357.000,00	61.792.440.037,00	97,45	60.168.213.561,00
3	Tambahan Penghasilan berdasarkan Pertimbangan Objektif Lainnya ASN	232.272.711.900,00	216.776.376.764,00	93,33	245.010.641.748,00
4	Belanja Gaji dan Tunjangan DPRD	29.469.253.750,00	29.382.652.548,00	99,71	26.278.839.412,00
5	Belanja Gaji dan Tunjangan KDH/WKDH	201.351.000,00	176.912.176,00	87,86	149.634.518,00
6	Belanja Penerimaan Lainnya Pimpinan DPRD serta KDH/WKDH	993.120.000,00	993.120.000,00	100,00	993.120.000,00
7	Belanja Pegawai BOS	18.201.750.600,00	18.000.045.530,00	98,89	10.501.115.250,00
8	Belanja Pegawai BLUD	5.923.150.000,00	5.757.559.000,00	97,20	0,00
JUMLAH		1.072.325.142.250,00	1.017.181.554.496,00	94,86	1.025.781.381.318,00

Rincian anggaran dan realisasi Belanja Pegawai Tahun Anggaran 2021 serta realisasi Tahun Anggaran 2020 dijelaskan sebagai berikut :



1) Belanja Gaji dan Tunjangan ASN

No	Belanja Gaji dan Tunjangan ASN	Tahun 2021		%	Tahun 2020
		Anggaran	Realisasi		Realisasi
1	Belanja Gaji Pokok ASN	549.600.113.000,00	524.549.251.127,00	95,44	532.305.416.354,00
2	Belanja Tunjangan Keluarga ASN	48.357.417.000,00	46.052.598.888,00	95,23	47.235.593.649,00
3	Belanja Tunjangan Jabatan ASN	7.806.193.000,00	7.718.320.000,00	98,87	7.765.808.996,00
4	Belanja Tunjangan Fungsional ASN	35.680.519.000,00	35.273.792.000,00	98,86	37.516.371.000,00
5	Belanja Tunjangan Fungsional Umum ASN	8.969.644.000,00	8.643.920.000,00	96,37	7.169.311.000,00
6	Belanja Tunjangan Beras ASN	28.526.163.000,00	27.100.505.358,00	95,00	23.091.623.940,00
7	Belanja Tunjangan PPh/Tunjangan Khusus ASN	1.642.651.000,00	1.507.623.373,00	91,78	1.541.365.810,00
8	Belanja Pembulatan Gaji ASN	8.141.000,00	7.137.247,00	87,67	6.670.080,00
9	Belanja Iuran Jaminan Kesehatan ASN	33.369.618.000,00	29.161.294.261,00	87,39	21.675.309.069,00
10	Belanja Iuran Jaminan Kecelakaan Kerja ASN	1.267.538.000,00	1.072.043.801,00	84,58	0,00
11	Belanja Iuran Jaminan Kematian ASN	3.802.634.000,00	3.215.962.386,00	84,57	4.372.346.931,00
12	Belanja Iuran Simpanan Peserta Tabungan Perumahan Rakyat ASN	2.825.817.000,00	0,00	0,00	0,00
	JUMLAH	721.856.448.000,00	684.302.448.441,00	94,80	682.679.816.829,00

2) Belanja Tambahan Penghasilan ASN :

No	Belanja Tambahan Penghasilan ASN	Tahun 2021		%	Tahun 2020
		Anggaran	Realisasi		Realisasi
1	Tambahan Penghasilan berdasarkan Beban Kerja ASN	29.153.661.000,00	28.391.933.360,00	97,39	11.923.676.000,00
2	Tambahan Penghasilan berdasarkan Prestasi Kerja ASN	34.253.696.000,00	33.400.506.677,00	97,51	48.244.537.561,00
	JUMLAH	63.407.357.000,00	61.792.440.037,00	97,45	60.168.213.561,00

3) Tambahan Penghasilan berdasarkan Pertimbangan Objektif Lainnya ASN :

No	Tambahan Penghasilan berdasarkan Pertimbangan Objektif Lainnya ASN	Tahun 2021		%	Tahun 2020
		Anggaran	Realisasi		Realisasi
1	Belanja Insentif bagi ASN atas Pemungutan Pajak Daerah	4.797.023.000,00	4.769.258.387,00	99,42	4.076.278.984,00
2	Belanja bagi ASN atas Insentif Pemungutan Retribusi Daerah	1.314.809.400,00	1.056.099.038,00	80,32	974.352.188,00
3	Belanja Tunjangan Profesi Guru (TPG) PNSD	217.406.931.000,00	202.761.574.640,00	93,26	217.575.114.805,00
4	Belanja Tambahan Penghasilan (Tamsil) Guru PNSD	981.000.000,00	828.750.000,00	84,48	0,00
5	Belanja Honorarium	7.067.228.500,00	6.662.589.699,00	94,27	22.384.895.771,00
6	Belanja Jasa Pengelolaan BMD	705.720.000,00	698.105.000,00	98,92	0,00
	JUMLAH	232.272.711.900,00	216.776.376.764,00	93,33	245.010.641.748,00

Belanja Honorarium ASN Tahun 2021 dengan anggaran sebesar Rp7.067.228.500,00 dan realisasi sebesar Rp6.662.589.699,00 diatas terdiri dari :



PEMERINTAH KABUPATEN PATI
CATATAN ATAS LAPORAN KEUANGAN
 Untuk tahun yang berakhir pada tanggal 31 Desember 2021 dan 2020

No	Belanja Honorarium	Tahun 2021		%
		Anggaran	Realisasi	
a	Belanja Honorarium Penanggungjawaban Pengelola Keuangan	5.657.906.000,00	5.426.908.500,00	95,92
b	Belanja Honorarium Pengadaan Barang/Jasa	899.352.500,00	808.391.199,00	89,89
c	Belanja Honorarium Perangkat Unit Kerja Pengadaan Barang dan Jasa (UKPBJ)	509.970.000,00	427.290.000,00	83,79
	JUMLAH	7.067.228.500,00	6.662.589.699,00	94,27

4) Belanja Gaji dan Tunjangan DPRD :

No	Belanja Gaji dan Tunjangan DPRD	Tahun 2021		%	Tahun 2020
		Anggaran	Realisasi		Realisasi
1	Belanja Uang Representasi DPRD	1.115.080.900,00	1.114.260.000,00	99,93	955.080.000,00
2	Belanja Tunjangan Keluarga DPRD	125.996.400,00	114.901.500,00	91,19	96.768.000,00
3	Belanja Tunjangan Beras DPRD	148.808.000,00	123.258.840,00	82,83	122.244.960,00
4	Belanja Uang Paket DPRD	95.508.000,00	95.508.000,00	100,00	95.508.000,00
5	Belanja Tunjangan Jabatan DPRD	1.615.677.000,00	1.615.677.000,00	100,00	1.384.866.000,00
6	Belanja Tunjangan Alat Kelengkapan Lainnya DPRD	182.693.400,00	150.118.500,00	82,17	150.910.200,00
7	Belanja Tunjangan Komunikasi Intensif Pimpinan dan Anggota DPRD	8.820.000.000,00	8.820.000.000,00	100,00	8.820.000.000,00
8	Belanja Tunjangan Reses DPRD	2.205.000.000,00	2.205.000.000,00	100,00	2.205.000.000,00
9	Belanja Pembebanan PPh kepada Pimpinan dan Anggota DPRD	22.415.508,00	640.584,00	2,86	462.252,00
10	Belanja Pembulatan Gaji DPRD	320.792,00	0,00	0,00	0,00
11	Belanja Tunjangan Kesejahteraan Pimpinan dan Anggota DPRD	8.304.213.750,00	8.312.288.124,00	100,10	6.790.000.000,00
12	Belanja Tunjangan Transportasi DPRD	6.831.000.000,00	6.831.000.000,00	100,00	5.658.000.000,00
13	Belanja Uang Jasa Pengabdian DPRD	2.540.000,00	0,00	0,00	0,00
	JUMLAH	29.469.253.750,00	29.382.652.548,00	99,71	26.278.839.412,00

5) Belanja Gaji dan Tunjangan Kepala Daerah/Wakil Kepala Daerah :

No	Belanja Gaji dan Tunjangan KDH/WKDH	Tahun 2021		%	Tahun 2020
		Anggaran	Realisasi		Realisasi
1	Belanja Gaji Pokok KDH/WKDH	56.246.000,00	54.600.000,00	97,07	46.800.000,00
2	Belanja Tunjangan Keluarga KDH/WKDH	7.233.000,00	7.056.000,00	97,55	6.048.000,00
3	Belanja Tunjangan Jabatan KDH/WKDH	100.738.000,00	98.280.000,00	97,56	84.240.000,00
4	Belanja Tunjangan Beras KDH/WKDH	7.275.000,00	7.097.160,00	97,56	6.083.280,00
5	Belanja Tunjangan PPh/Tunjangan Khusus KDH/WKDH	648.000,00	608.856,00	93,96	530.198,00
6	Belanja Pembulatan Gaji KDH/WKDH	60.000,00	360,00	0,60	240,00
7	Belanja Iuran Jaminan Kesehatan bagi KDH/WKDH	6.558.000,00	5.483.520,00	83,62	5.483.520,00
8	Belanja Iuran Jaminan Kecelakaan Kerja KDH/WKDH	135.000,00	112.320,00	83,20	0,00
9	Belanja Iuran Jaminan Kematian KDH/WKDH	403.000,00	336.960,00	83,61	449.280,00
10	Belanja Insentif bagi KDH/WKDH atas Pemungutan Retribusi Daerah bagi	22.055.000,00	3.337.000,00	15,13	0,00
	JUMLAH	201.351.000,00	176.912.176,00	87,86	149.634.518,00



6) Belanja Penerimaan Lainnya Pimpinan DPRD serta KDH/WKDH :

No	Belanja Penerimaan Lainnya Pimpinan DPRD serta KDH/WKDH	Tahun 2021		%	Tahun 2020
		Anggaran	Realisasi		Realisasi
1	Belanja Dana Operasional Pimpinan DPRD	393.120.000,00	393.120.000,00	100,00	393.120.000,00
2	Belanja Dana Operasional KDH/WKDH	600.000.000,00	600.000.000,00	100,00	600.000.000,00
JUMLAH		993.120.000,00	993.120.000,00	100,00	993.120.000,00

7) Belanja Pegawai BOS :

No	Belanja Pegawai BOS	Tahun 2021		%	Tahun 2020
		Anggaran	Realisasi		Realisasi
1	Belanja Pegawai BOS	18.201.750.600,00	18.000.045.530,00	98,89	10.501.115.250,00
JUMLAH		18.201.750.600,00	18.000.045.530,00	98,89	10.501.115.250,00

8) Belanja Pegawai BLUD :

No	Belanja Pegawai BLUD	Tahun 2021		%	Tahun 2020
		Anggaran	Realisasi		Realisasi
1	Belanja Pegawai BLUD	5.923.150.000,00	5.757.559.000,00	97,20	0,00
JUMLAH		5.923.150.000,00	5.757.559.000,00	97,20	0,00

Rincian realisasi belanja Pegawai Tahun Anggaran 2021 per OPD Kabupaten Pati disajikan lebih lanjut dalam Lampiran I.

b. Belanja Barang dan Jasa

No	Belanja Barang dan Jasa	Tahun 2021		%	Tahun 2020
		Anggaran	Realisasi		Realisasi
1)	Belanja Barang	83.330.963.567,00	72.891.698.088,00	87,47	90.872.490.781,00
2)	Belanja Jasa	231.788.494.550,00	211.281.067.272,00	91,15	192.562.368.126,00
3)	Belanja Pemeliharaan	27.438.281.730,00	25.325.295.945,00	92,30	29.396.280.682,00
4)	Belana Perjalanan Dinas	30.526.914.000,00	23.418.618.100,00	76,71	33.160.168.408,00
5)	Belanja Uang dan/atau Jasa untuk Diberikan kepada Pihak Ketiga/Pihak Lain/Masyarakat	11.939.446.500,00	9.877.241.500,00	82,73	0,00
6)	Belanja Barang dan Jasa BOS	82.758.252.304,00	80.659.791.129,00	97,46	79.740.388.125,00
7)	Belanja Barang dan Jasa BLUD	177.816.500.500,00	164.984.336.543,00	92,78	179.964.468.585,00
JUMLAH		645.598.853.151,00	588.438.048.577,00	91,15	605.696.164.707,00

Realisasi Belanja Barang dan Jasa tahun 2021 adalah sebesar Rp588.438.048.577,00 bila dibandingkan dengan anggarannya yaitu sebesar Rp645.598.853.151,00 mencapai 91,15%.

Realisasi Belanja Barang dan Jasa Tahun Anggaran 2021 lebih rendah sebesar Rp17.258.116.130,00 atau 2,85% bila dibandingkan dengan tahun anggaran 2020 yang terealisasi sebesar Rp605.696.164.707,00. Rincian anggaran dan realisasi Belanja Barang dan Jasa tahun 2021 serta realisasi tahun 2020 sebagai berikut :



1) Belanja Barang

Belanja Barang terdiri dari Belanja Barang Pakai Habis dan Tak Habis Pakai. Realisasi Belanja Barang Tahun Anggaran 2021 adalah sebesar Rp72.891.698.088,00 dari anggaran sebesar Rp83.330.963.567,00, sedangkan realisasi Tahun Anggaran 2020 sebesar Rp90.872.490.781,00 dengan rincian sebagaimana tabel berikut :

No	Belanja Barang	Tahun 2021		%	Tahun 2020
		Anggaran	Realisasi		Realisasi
a)	Belanja Barang Pakai Habis	83.182.223.567,00	72.747.591.088,00	87,46	90.872.490.781,00
b)	Belanja Barang Tak Habis Pakai	148.740.000,00	144.107.000,00	96,89	0,00
JUMLAH		83.330.963.567,00	72.891.698.088,00	87,47	90.872.490.781,00

a) Belanja Barang Pakai Habis

No	Belanja Barang Pakai Habis	Tahun 2021		%	Tahun 2020
		Anggaran	Realisasi		Realisasi
1	Belanja Bahan-Bahan Bangunan dan Konstruksi	72.708.000,00	72.708.000,00	100,00	510.533.600,00
2	Belanja Bahan-Bahan Kimia	1.097.552.100,00	928.547.608,00	84,60	487.090.000,00
3	Belanja Bahan-Bahan Bakar dan Pelumas	10.669.767.100,00	8.783.150.363,00	82,32	9.340.340.590,00
4	Belanja Bahan-Bahan Baku	2.441.908.400,00	2.062.203.432,00	84,45	2.712.543.257,00
5	Belanja Bahan-Bahan/Bibit Tanaman	410.930.250,00	290.695.545,00	70,74	374.607.700,00
6	Belanja Bahan-Isi Tabung Pemadam Kebakaran	31.184.000,00	30.115.000,00	96,57	58.163.000,00
7	Belanja Bahan-Isi Tabung Gas	36.090.000,00	28.077.000,00	77,80	6.895.000,00
8	Belanja Bahan-Bahan/Bibit Ternak/Bibit Ikan	444.806.350,00	439.584.200,00	98,83	430.945.000,00
9	Belanja Bahan-Bahan Lainnya	1.367.164.080,00	1.044.578.377,00	76,40	1.197.382.570,00
10	Belanja Suku Cadang-Suku Cadang Alat Angkutan	3.209.017.730,00	3.015.503.853,00	93,97	2.607.725.066,00
11	Belanja Suku Cadang-Suku Cadang Alat Laboratorium	8.038.500,00	8.035.750,00	99,97	0,00
12	Belanja Suku Cadang-Suku Cadang Alat Studio dan Komunikasi	108.723.950,00	102.076.000,00	93,89	0,00
13	Belanja Suku Cadang-Suku Cadang Alat Pertanian	44.802.500,00	40.093.900,00	89,49	0,00
14	Belanja Alat/Bahan untuk Kegiatan Kantor-Alat Tulis Kantor	6.224.587.970,00	5.611.408.572,00	90,15	5.608.756.147,00
15	Belanja Alat/Bahan untuk Kegiatan Kantor-Bahan Cetak	9.420.265.750,00	8.622.252.220,00	91,53	9.208.795.270,00
16	Belanja Alat/Bahan untuk Kegiatan Kantor-Benda Pos	664.554.000,00	618.505.030,00	93,07	422.456.600,00
17	Belanja Alat/Bahan untuk Kegiatan Kantor-Bahan Komputer	1.569.952.300,00	1.436.196.670,00	91,48	3.633.061.190,00
18	Belanja Alat/Bahan untuk Kegiatan Kantor-Perabot Kantor	0,00	0,00	0,00	471.917.300,00
19	Belanja Alat/Bahan untuk Kegiatan Kantor-Alat Listrik	1.211.384.860,00	1.088.948.062,00	89,89	1.753.634.363,00
21	Belanja Alat/Bahan untuk Kegiatan Kantor-Suvenir/Cendera Mata	83.750.000,00	46.780.000,00	55,86	1.307.612.400,00
22	Belanja Alat/Bahan untuk Kegiatan Kantor-Alat/Bahan untuk Kegiatan Kantor Lainnya	4.819.126.485,00	4.477.060.315,00	92,90	1.146.700.150,00
23	Belanja Obat-Obatan-Obat	3.508.960.419,00	2.333.140.346,00	66,49	2.433.100.217,00
24	Belanja Obat-Obatan-Obat-Obatan Lainnya	7.641.055.323,00	6.893.565.929,00	90,22	4.997.941.805,00



PEMERINTAH KABUPATEN PATI
CATATAN ATAS LAPORAN KEUANGAN
Untuk tahun yang berakhir pada tanggal 31 Desember 2021 dan 2020

No	Belanja Barang Pakai Habis	Tahun 2021		%	Tahun 2020
		Anggaran	Realisasi		Realisasi
25	Belanja Barang untuk Dijual/ Diserahkan kepada Masyarakat	4.552.729.050,00	4.133.524.502,00	90,79	15.834.838.995,00
26	Belanja Barang untuk Dijual/ Diserahkan kepada Pihak Ketiga/ Pihak Lain	72.900.000,00	68.355.000,00	93,77	2.093.426.713,00
27	Belanja Persediaan untuk Tujuan Strategis/Berjaga-jaga-Persediaan untuk Tujuan Strategis/Berjaga-jaga	55.639.500,00	34.065.000,00	61,22	0,00
28	Belanja Natura dan Pakan-Natura	239.000,00	139.000,00	58,16	0,00
29	Belanja Natura dan Pakan-Pakan	2.178.956.750,00	1.975.138.370,00	90,65	2.917.711.400,00
30	Belanja Natura dan Pakan-Natura dan Pakan Lainnya	588.750,00	588.750,00	100,00	2.554.100,00
31	Belanja Makanan dan Minuman Rapat	16.259.608.000,00	14.145.321.214,00	86,96	17.274.025.548,00
32	Belanja Makanan dan Minuman Jamuan Tamu	534.958.000,00	470.099.000,00	87,39	626.116.800,00
33	Belanja Penambah Daya Tahan Tubuh	2.855.078.450,00	2.518.029.000,00	88,49	762.773.000,00
34	Belanja Makanan dan Minuman pada Fasilitas Pelayanan Urusan Kesehatan	71.236.500,00	60.895.500,00	85,48	0
35	Belanja Makanan dan Minuman Aktivitas Lapangan	34.980.500,00	30.605.500,00	87,49	0
36	Belanja Pakaian Dinas KDH dan WKDH	373.700.000,00	373.000.000,00	99,81	46.310.000,00
37	Belanja Pakaian Sipil Harian (PSH)	0,00	0,00	0,00	174.900.000,00
38	Belanja Pakaian Sipil Lengkap (PSL)	9.000.000,00	9.000.000,00	100,00	17.400.000,00
39	Belanja Pakaian Dinas Harian (PDH)	617.227.000,00	517.634.500,00	83,86	920.226.500,00
40	Belanja Pakaian Dinas Lapangan (PDL)	138.750.000,00	137.704.380,00	99,25	457.856.500,00
41	Belanja Pakaian Sipil Resmi (PSR)	0,00	0,00	0,00	107.550.000,00
42	Belanja Pakaian Kerja Laboratorium	154.000.000,00	121.646.000,00	78,99	57.984.000,00
43	Belanja Pakaian Adat Daerah	5.000.000,00	5.000.000,00	100,00	124.575.000,00
44	Belanja Pakaian Batik Tradisional	35.280.000,00	35.269.200,00	99,97	174.890.500,00
45	Belanja Pakaian Olahraga	130.800.000,00	123.128.000,00	94,13	565.190.500,00
46	Belanja Pakaian Paskibraka	15.222.000,00	15.222.000,00	100,00	3.960.000,00
	JUMLAH	83.182.223.567,00	72.747.591.088,00	87,46	90.872.490.781,00

b) Belanja Barang Tak Habis Pakai

No	Belanja Barang Tak Habis Pakai	Tahun 2021		%	Tahun 2020
		Anggaran	Realisasi		Realisasi
1	Belanja Komponen-Komponen Peralatan	22.520.000,00	22.520.000,00	100,00	0,00
2	Belanja Komponen-Komponen Rambu-Rambu	126.220.000,00	121.587.000,00	96,33	0,00
	JUMLAH	148.740.000,00	144.107.000,00	96,89	0,00

2) Belanja Jasa

Belanja Jasa terdiri dari Belanja Jasa Kantor, Iuran Jaminan/Asuransi, Sewa Tanah, Sewa Peralatan dan Mesin, Sewa Gedung dan Bangunan, Sewa Jalan, Jasa Konsultansi Konstruksi, Jasa Konsultansi Non Konstruksi, Beasiswa Pendidikan PNS, dan Kursus/Pelatihan, Sosialisasi, Bimbingan Teknis serta Pendidikan dan Pelatihan. Realisasi Belanja Jasa Tahun Anggaran 2021 adalah sebesar Rp211.281.067.272,00 atau 91,15% dari anggaran sebesar Rp231.788.494.550,00, sedangkan realisasi Tahun Anggaran 2020



PEMERINTAH KABUPATEN PATI
CATATAN ATAS LAPORAN KEUANGAN
 Untuk tahun yang berakhir pada tanggal 31 Desember 2021 dan 2020

sebesar Rp192.562.368.126,00 dengan rincian sebagaimana tabel berikut :

No	Belanja Jasa	Tahun 2021		%	Tahun 2020
		Anggaran	Realisasi		Realisasi
a)	Belanja Jasa Kantor	169.513.997.000,00	152.547.699.859,00	89,99	140.040.758.123,00
b)	Belanja Juran Jaminan/Asuransi	34.559.831.050,00	33.831.260.492,00	97,89	29.282.618.004,00
c)	Belanja Sewa Tanah	111.000.000,00	89.900.000,00	80,99	302.508.532,00
d)	Belanja Sewa Peralatan dan Mesin	4.232.702.500,00	3.989.992.738,00	94,27	469.889.030,00
e)	Belanja Sewa Gedung dan Bangunan	604.900.000,00	545.829.228,00	90,23	545.341.790,00
f)	Belanja Jasa Konsultansi Konstruksi	2.576.789.000,00	2.404.282.700,00	93,31	6.985.646.650,00
g)	Belanja Jasa Konsultansi Non Konstruksi	3.183.742.500,00	2.496.912.125,00	78,43	280.625.100,00
h)	Belanja Beasiswa Pendidikan PNS	12.000.000,00	8.000.000,00	66,67	16.000.000,00
i)	Belanja Kursus/Pelatihan, Sosialisasi, Bimbingan Teknis serta Pendidikan dan Pelatihan	16.993.532.500,00	15.367.190.130,00	90,43	14.638.980.897,00
JUMLAH		231.788.494.550,00	211.281.067.272,00	91,15	192.562.368.126,00

a) Belanja Jasa Kantor

No	Belanja Jasa Kantor	Tahun 2021		%	Tahun 2020
		Anggaran	Realisasi		Realisasi
1	Belanja Jasa Pengelolaan BMD yang Tidak Menghasilkan Pendapatan	24.840.000,00	23.920.000,00	96,30	0,00
2	Honorarium Narasumber atau Pembahas, Moderator, Pembawa Acara, dan Panitia	4.887.320.000,00	3.767.563.600,00	77,09	6.181.547.997,00
3	Honorarium Tim Pelaksana Kegiatan dan Sekretariat Tim Pelaksana Kegiatan	13.937.093.450,00	12.805.723.440,00	91,88	0,00
4	Honorarium Pemberi Keterangan Ahli, Saksi Ahli, dan Beracara	99.200.000,00	89.200.000,00	103,18	0,00
5	Honorarium Penyuluhan atau Pendampingan	3.159.400.000,00	3.080.000.000,00	97,49	0,00
6	Honorarium Rohaniwan	92.200.000,00	25.300.000,00	27,44	0,00
7	Honorarium Tim Anggaran Pemerintah Daerah	368.400.000,00	332.500.000,00	90,26	0,00
8	Belanja Jasa Tenaga Pendidikan	24.334.340.000,00	24.248.490.000,00	99,65	26.031.300.000,00
9	Belanja Jasa Tenaga Kesehatan	39.675.755.000,00	30.317.240.279,00	76,41	11.050.695.974,00
10	Belanja Jasa Tenaga Laboratorium	58.745.000,00	43.363.000,00	73,82	0,00
11	Belanja Jasa Tenaga Penanganan Prasarana dan Sarana Umum	1.372.500.000,00	1.252.389.000,00	91,25	0,00
12	Belanja Jasa Tenaga Penanganan Bencana	11.250.000,00	11.250.000,00	100,00	0,00
13	Belanja Jasa Tenaga Teknis Pertanian dan Pangan	7.000.000,00	2.800.000,00	40,00	0,00
14	Belanja Jasa Tenaga Kesenian dan Kebudayaan	360.500.000,00	308.316.000,00	85,52	0,00
15	Belanja Jasa Tenaga Pelayanan Umum	18.975.230.000,00	18.248.837.500,00	96,17	47.887.763.178,00
16	Belanja Jasa Tenaga Ahli	375.500.000,00	348.848.000,00	89,33	0,00
17	Belanja Jasa Tenaga Kebersihan	5.793.941.000,00	5.706.482.086,00	98,49	5.925.027.796,00
18	Belanja Jasa Tenaga Keamanan	17.071.150.000,00	16.214.603.640,00	94,98	0,00
19	Belanja Jasa Tenaga Teknisi Mekanik dan Listrik	2.500.000,00	1.939.550,00	77,58	0,00
20	Belanja Jasa Audit/Surveillance ISO	24.676.050,00	20.261.250,00	82,11	0,00
21	Belanja Jasa Tata Rias	10.000.000,00	9.600.000,00	96,00	0,00
22	Belanja Jasa Tenaga Informasi dan Teknologi	457.200.000,00	435.067.000,00	95,16	0,00



PEMERINTAH KABUPATEN PATI
CATATAN ATAS LAPORAN KEUANGAN
 Untuk tahun yang berakhir pada tanggal 31 Desember 2021 dan 2020

No	Belanja Jasa Kantor	Tahun 2021		%	Tahun 2020
		Anggaran	Realisasi		Realisasi
23	Belanja Jasa Pemasangan Instalasi Telepon, Air, dan Listrik	15.150.000,00	15.150.000,00	100,00	0,00
24	Belanja Jasa Penulisan dan Penerjemahan	14.400.000,00	14.400.000,00	100,00	0,00
25	Belanja Jasa Pelayanan Perpustakaan	4.500.000,00	4.320.000,00	96,00	0,00
26	Belanja Jasa Pelayanan Kearsipan	23.965.200,00	23.965.200,00	100,00	0,00
27	Belanja Jasa Konversi Aplikasi/Sistem Informasi	413.500.000,00	392.942.100,00	95,03	0,00
28	Belanja Jasa Penyelenggaraan Acara	2.964.200.000,00	2.228.513.000,00	75,18	3.089.131.080,00
29	Belanja Jasa Kontribusi Asosiasi	85.000.000,00	82.945.000,00	97,58	685.609.000,00
30	Belanja Jasa Kalibrasi	101.600.000,00	78.501.000,00	77,26	190.176.220,00
31	Belanja Jasa Pengolahan Sampah	280.000.000,00	235.648.000,00	84,16	0,00
32	Belanja Jasa Pembersihan, Pengendalian Hama, dan Fumigasi	490.386.000,00	416.573.000,00	84,95	0
33	Belanja Jasa Jalan/Tol	20.100.000,00	7.177.000,00	35,71	0
34	Belanja Jasa Iklan/Reklame, Film, dan Pemetretan	3.245.375.000,00	2.959.652.995,00	91,20	7.965.458.365,00
35	Belanja Tagihan Telepon	555.000.000,00	385.050.987,00	69,01	601.161.146,00
36	Belanja Tagihan Air	201.250.000,00	159.628.806,00	79,32	138.972.295,00
37	Belanja Tagihan Listrik	5.735.350.000,00	4.783.781.626,00	83,45	5.140.795.078,00
38	Belanja Langganan Jurnal/Surat Kabar/Majalah	525.905.300,00	515.453.200,00	98,01	499.652.914,00
39	Belanja Kawat/Faksimili/Internet/TV Berlangganan	134.050.000,00	109.779.747,00	81,89	1.771.029.758,00
40	Belanja Paket/Pengiriman	25.800.000,00	22.050.000,00	85,47	181.284.500,00
41	Belanja Penambahan Daya	8.855.000,00	8.855.000,00	100,00	0,00
42	Belanja Registrasi/Keanggotaan	2.000.000,00	2.000.000,00	100,00	0,00
43	Belanja Pembayaran Pajak, Bea, dan Perizinan	928.950.000,00	646.599.090,00	69,61	717.357.173,00
44	Belanja Rekening Penerangan Jalan Umum	22.100.000.000,00	21.699.445.763,00	98,19	21.979.577.169,00
45	Belanja Pengolahan Air Limbah	153.520.000,00	153.148.000,00	99,76	0,00
46	Belanja Medical Check Up	104.000.000,00	78.936.000,00	75,90	4.218.480,00
47	Belanja Insentif Tenaga Kesehatan Penanganan COVID-19	282.400.000,00	229.490.000,00	81,26	0,00
	JUMLAH	169.513.997.000,00	152.547.699.859,00	89,99	140.040.758.123,00

b) Belanja Iuran Jaminan/Asuransi

No	Belanja Iuran Jaminan/Asuransi	Tahun 2021		%	Tahun 2020
		Anggaran	Realisasi		Realisasi
1	Belanja Kontribusi Jaminan Kesehatan bagi PBI	31.309.748.000,00	31.309.748.000,00	100,00	27.871.577.061,00
2	Belanja Iuran Jaminan Kesehatan bagi Non ASN	2.658.056.050,00	1.971.017.293,00	74,15	877.773.353,00
3	Belanja Iuran Jaminan Kecelakaan Kerja bagi Non ASN	38.040.000,00	21.854.955,00	57,45	0,00
4	Belanja Asuransi Barang Milik Daerah	553.987.000,00	528.640.244,00	95,42	533.267.590,00
	JUMLAH	34.559.831.050,00	33.831.260.492,00	97,89	29.282.618.004,00

c) Belanja Sewa Tanah



PEMERINTAH KABUPATEN PATI
CATATAN ATAS LAPORAN KEUANGAN
Untuk tahun yang berakhir pada tanggal 31 Desember 2021 dan 2020

No	Belanja Sewa Tanah	Tahun 2021		%	Tahun 2020
		Anggaran	Realisasi		Realisasi
1	Belanja Sewa Tanah Bangunan Perumahan/Gedung Tempat Tinggal	111.000.000,00	89.900.000,00	80,99	302.508.532,00
	JUMLAH	111.000.000,00	89.900.000,00	80,99	302.508.532,00

d) Belanja Sewa Peralatan dan Mesin

No	Belanja Sewa Peralatan dan Mesin	Tahun 2021		%	Tahun 2020
		Anggaran	Realisasi		Realisasi
1	Belanja Sewa Electric Generating Set	9.000.000,00	7.500.000,00	83,33	27.000.000,00
2	Belanja Sewa Kendaraan Bermotor Penumpang	138.680.000,00	88.361.500,00	63,72	72.360.000,00
3	Belanja Sewa Alat Angkutan Apung Bermotor untuk Penumpang	24.050.000,00	19.500.000,00	81,08	24.700.000,00
4	Belanja Sewa Mebel	99.812.500,00	67.754.500,00	67,88	140.513.100,00
5	Belanja Sewa Alat Rumah Tangga Lainnya (Home Use)	40.545.000,00	24.020.000,00	59,24	48.016.250,00
6	Belanja Sewa Peralatan Studio Audio	43.200.000,00	26.150.000,00	60,53	66.999.680,00
7	Belanja Sewa Alat Peraga Praktik Sekolah Lainnya	77.915.000,00	74.704.000,00	95,88	90.000.000,00
8	Belanja Sewa Peralatan Jaringan	3.789.500.000,00	3.672.132.738,00	96,90	0,00
9	Belanja Sewa Peralatan Komputer Lainnya	10.000.000,00	9.870.000,00	98,70	300.000,00
	JUMLAH	4.232.702.500,00	3.989.992.738,00	94,27	469.889.030,00

e) Belanja Sewa Gedung dan Bangunan

No	Belanja Sewa Gedung dan Bangunan	Tahun 2021		%	Tahun 2020
		Anggaran	Realisasi		Realisasi
1	Belanja Sewa Bangunan Gedung Kantor	584.700.000,00	533.229.228,00	91,20	435.692.000,00
2	Belanja Sewa Hotel	20.200.000,00	12.600.000,00	62,38	109.649.790,00
	JUMLAH	604.900.000,00	545.829.228,00	90,23	545.341.790,00

f) Belanja Jasa Konsultansi Konstruksi

No	Belanja Jasa Konsultansi Konstruksi	Tahun 2021		%	Tahun 2020
		Anggaran	Realisasi		Realisasi
1	Belanja Jasa Konsultansi Perencanaan Arsitektur-Jasa Desain Arsitektural	140.000.000,00	118.300.850,00	84,50	0,00
2	Belanja Jasa Konsultansi Perencanaan Arsitektur-Jasa Penilai Perawatan dan Kelayakan Bangunan Gedung	945.500.000,00	927.006.750,00	98,04	0,00
3	Belanja Jasa Konsultansi Perencanaan Arsitektur-Jasa Desain Interior	30.000.000,00	29.711.000,00	99,04	0,00
4	Belanja Jasa Konsultansi Perencanaan Rekayasa-Jasa Desain Rekayasa untuk Pekerjaan Teknik Sipil Air	249.000.000,00	246.354.000,00	98,94	0,00



PEMERINTAH KABUPATEN PATI
CATATAN ATAS LAPORAN KEUANGAN
Untuk tahun yang berakhir pada tanggal 31 Desember 2021 dan 2020

No	Belanja Jasa Konsultansi Konstruksi	Tahun 2021		%	Tahun 2020
		Anggaran	Realisasi		Realisasi
5	Belanja Jasa Konsultansi Perencanaan Rekayasa-Jasa Desain Rekayasa untuk Pekerjaan Teknik Sipil Transportasi	175.000.000,00	174.625.000,00	99,79	0,00
6	Belanja Jasa Konsultansi Perencanaan Rekayasa-Jasa Desain Rekayasa Lainnya	110.000.000,00	0,00	0,00	0,00
7	Belanja Jasa Konsultansi Perencanaan Penataan Ruang-Jasa Perencanaan Wilayah	80.108.000,00	80.108.000,00	100,00	0,00
8	Belanja Jasa Konsultansi Perencanaan Penataan Ruang-Pengembangan Pemanfaatan Ruang	65.181.000,00	65.181.000,00	100,00	0,00
9	Belanja Jasa Konsultansi Pengawasan Rekayasa-Jasa Pengawas Pekerjaan Konstruksi Bangunan Gedung	384.000.000,00	371.840.100,00	96,83	0,00
10	Belanja Jasa Konsultansi Pengawasan Rekayasa-Jasa Pengawas Pekerjaan Konstruksi Teknik Sipil Transportasi	200.000.000,00	199.466.000,00	99,73	0,00
11	Belanja Jasa Konsultansi Pengawasan Rekayasa-Jasa Pengawas Pekerjaan Konstruksi Teknik Sipil Air	183.000.000,00	176.820.000,00	96,62	0,00
12	Belanja Jasa Konsultansi Lainnya-Jasa Konsultansi Lingkungan	15.000.000,00	14.870.000,00	99,13	0,00
13	Belanja Jasa Konsultansi Perencanaan	0,00	0,00	0,00	5.871.050.150,00
14	Belanja Jasa Konsultansi Pengawasan	0,00	0,00	0,00	1.114.596.500,00
	JUMLAH	2.576.789.000,00	2.404.282.700,00	93,31	6.985.646.650,00

g) Belanja Jasa Konsultansi Non Konstruksi

No	Belanja Jasa Konsultansi Non Konstruksi	Tahun 2021		%	Tahun 2020
		Anggaran	Realisasi		Realisasi
1	Belanja Jasa Konsultansi Berorientasi Bidang-Pengembangan Pertanian dan Perdesaan	200.000.000,00	198.269.350,00	99,13	0,00
2	Belanja Jasa Konsultansi Berorientasi Bidang-Telematika	885.054.000,00	742.014.000,00	83,84	0,00
3	Belanja Jasa Konsultansi Berorientasi Layanan-Jasa Survei	918.688.500,00	915.769.000,00	99,68	0,00
4	Belanja Jasa Konsultansi Berorientasi Layanan-Jasa Studi Penelitian dan Bantuan Teknik	185.000.000,00	182.599.775,00	98,70	0,00
5	Belanja Jasa Konsultansi Berorientasi Layanan-Jasa Khusus	995.000.000,00	458.260.000,00	46,06	0,00
6	Belanja Jasa Konsultansi Penelitian	0,00	0,00	0,00	280.625.100,00
	JUMLAH	3.183.742.500,00	2.496.912.125,00	78,43	280.625.100,00



h) Belanja Beasiswa Pendidikan PNS

No	Belanja Beasiswa Pendidikan PNS	Tahun 2021		%	Tahun 2020
		Anggaran	Realisasi		Realisasi
1	Belanja Beasiswa Tugas Belajar S2	6.000.000,00	2.000.000,00	33,33	16.000.000,00
2	Belanja Beasiswa Tugas Belajar S3	6.000.000,00	6.000.000,00	100,00	0,00
	JUMLAH	12.000.000,00	8.000.000,00	66,67	16.000.000,00

i) Belanja Kursus/Pelatihan, Sosialisasi, Bimbingan Teknis serta Pendidikan dan Pelatihan

No	Belanja Kursus/Pelatihan, Sosialisasi, Bimbingan Teknis serta Pendidikan dan Pelatihan	Tahun 2021		%	Tahun 2020
		Anggaran	Realisasi		Realisasi
1	Belanja Kursus Singkat/Pelatihan	7.771.850.000,00	7.327.060.000,00	94,28	5.935.706.897,00
2	Belanja Sosialisasi	7.458.850.000,00	6.319.600.000,00	84,73	8.496.880.200,00
3	Belanja Bimbingan Teknis	1.635.550.000,00	1.593.247.630,00	97,41	206.393.800,00
4	Belanja Diklat Kepemimpinan	127.282.500,00	127.282.500,00	100,00	0,00
	JUMLAH	16.993.532.500,00	15.367.190.130,00	90,43	14.638.980.897,00

3) Belanja Pemeliharaan

Belanja Pemeliharaan terdiri dari Belanja Pemeliharaan Peralatan dan Mesin, Pemeliharaan Gedung dan Bangunan, Pemeliharaan Jalan, Jaringan, dan Irigasi, serta Belanja Pemeliharaan Aset Tetap Lainnya. Realisasi Belanja Pemeliharaan Tahun Anggaran 2021 adalah sebesar Rp25.325.295.945,00 atau 92,30% dari anggaran sebesar Rp27.438.281.730,00, sedangkan realisasi Tahun Anggaran 2020 sebesar Rp29.396.280.682,00 dengan rincian sebagaimana tabel berikut:

No	Belanja Pemeliharaan	Tahun 2021		%	Tahun 2020
		Anggaran	Realisasi		Realisasi
a)	Belanja Pemeliharaan Peralatan dan Mesin	3.799.594.000,00	3.542.378.098,00	93,23	2.210.559.807,00
b)	Belanja Pemeliharaan Gedung dan Bangunan	7.229.522.850,00	7.169.196.632,00	99,17	9.765.378.830,00
c)	Belanja Pemeliharaan Jalan, Jaringan, dan Irigasi	16.213.164.880,00	14.433.721.215,00	89,02	17.372.563.995,00
d)	Belanja Pemeliharaan Aset Tetap Lainnya	196.000.000,00	180.000.000,00	91,84	47.778.050,00
	JUMLAH	27.438.281.730,00	25.325.295.945,00	92,30	29.396.280.682,00

a) Belanja Pemeliharaan Peralatan dan Mesin

No	Belanja Pemeliharaan Peralatan dan Mesin	Tahun 2021		%	Tahun 2020
		Anggaran	Realisasi		Realisasi
1	Belanja Pemeliharaan Alat Besar-Alat Besar Darat-Excavator	241.250.000,00	215.855.000,00	89,47	0,00
2	Belanja Pemeliharaan Alat Besar-Alat Besar Darat-Compacting Equipment	15.400.000,00	13.800.000,00	89,61	0,00
3	Belanja Pemeliharaan Alat Besar-Alat Besar Darat-Loader	69.290.000,00	68.905.000,00	99,44	0,00



PEMERINTAH KABUPATEN PATI
CATATAN ATAS LAPORAN KEUANGAN
Untuk tahun yang berakhir pada tanggal 31 Desember 2021 dan 2020

No	Belanja Pemeliharaan Peralatan dan Mesin	Tahun 2021		%	Tahun 2020
		Anggaran	Realisasi		Realisasi
4	Belanja Pemeliharaan Alat Besar-Alat Besar Darat-Alat Besar Darat Lainnya	50.300.000,00	47.759.000,00	94,95	0,00
5	Belanja Pemeliharaan Alat Besar-Alat Bantu- Electric Generating Set	92.000.000,00	78.612.500,00	85,45	0,00
6	Belanja Pemeliharaan Alat Besar-Alat Bantu- Pompa	21.000.000,00	16.530.000,00	78,71	0,00
7	Belanja Pemeliharaan Alat Angkutan-Alat Angkutan Darat Bermotor-Kendaraan Dinas Bermotor Perorangan	1.300.210.000,00	1.217.938.648,00	93,67	0,00
8	Belanja Pemeliharaan Alat Angkutan-Alat Angkutan Darat Tak Bermotor-Kendaraan Tak Bermotor Angkutan Barang	171.850.000,00	171.800.000,00	99,97	0,00
9	Belanja Pemeliharaan Alat Angkutan-Alat Angkutan Apung Bermotor-Alat Angkutan Apung Bermotor Khusus	8.000.000,00	6.350.000,00	79,38	0,00
10	Belanja Pemeliharaan Alat Bengkel dan Alat Ukur-Alat Bengkel Tak Bermesin-Perkakas Bengkel Kerja	8.500.000,00	8.125.000,00	95,59	0,00
11	Belanja Pemeliharaan Alat Kantor dan Rumah Tangga-Alat Kantor-Mesin Ketik	4.200.000,00	2.980.000,00	70,95	0,00
12	Belanja Pemeliharaan Alat Kantor dan Rumah Tangga-Alat Kantor-Alat Kantor Lainnya	43.475.000,00	33.655.000,00	77,41	0,00
13	Belanja Pemeliharaan Alat Kantor dan Rumah Tangga-Alat Rumah Tangga-Mebel	67.660.000,00	62.245.000,00	92,00	0,00
14	Belanja Pemeliharaan Alat Kantor dan Rumah Tangga-Alat Rumah Tangga-Alat Pengukur Waktu	300.000,00	0,00	0,00	0,00
15	Belanja Pemeliharaan Alat Kantor dan Rumah Tangga-Alat Rumah Tangga-Alat Pendingin	325.600.000,00	312.601.800,00	96,01	0,00
16	Belanja Pemeliharaan Alat Kantor dan Rumah Tangga-Alat Rumah Tangga-Alat Rumah Tangga Lainnya (Home Use)	23.499.000,00	13.271.000,00	56,47	0,00
17	Belanja Pemeliharaan Alat Studio, Komunikasi, dan Pemancar-Alat Studio-Peralatan Studio Audio	33.780.000,00	33.780.000,00	100,00	0,00
18	Belanja Pemeliharaan Alat Studio, Komunikasi, dan Pemancar-Alat Studio-Peralatan Studio Video dan Film	128.540.000,00	118.606.200,00	92,27	0,00
19	Belanja Pemeliharaan Alat Studio, Komunikasi, dan Pemancar-Alat Studio-Alat Studio Lainnya	1.000.000,00	1.000.000,00	100,00	0,00
20	Belanja Pemeliharaan Alat Studio, Komunikasi, dan Pemancar-Alat Komunikasi- Alat-Alat Sandi	1.250.000,00	1.250.000,00	100,00	0,00
21	Belanja Pemeliharaan Alat Laboratorium-Alat Laboratorium Standarisasi Kalibrasi dan Instrumentasi-Alat Laboratorium Standarisasi Kalibrasi dan Instrumentasi Lainnya	70.400.000,00	67.102.600,00	95,32	0,00
22	Belanja Pemeliharaan Komputer-Komputer Unit-Komputer Jaringan	261.000.000,00	250.870.000,00	96,12	0,00
23	Belanja Pemeliharaan Komputer-Komputer Unit-Personal Computer	448.360.000,00	420.608.900,00	93,81	0,00
24	Belanja Pemeliharaan Komputer-Peralatan Komputer-Peralatan Mainframe	37.500.000,00	32.300.000,00	86,13	0,00



PEMERINTAH KABUPATEN PATI
CATATAN ATAS LAPORAN KEUANGAN
Untuk tahun yang berakhir pada tanggal 31 Desember 2021 dan 2020

No	Belanja Pemeliharaan Peralatan dan Mesin	Tahun 2021		%	Tahun 2020
		Anggaran	Realisasi		Realisasi
25	Belanja Pemeliharaan Komputer-Peralatan Komputer-Peralatan Personal Computer	251.030.000,00	225.438.950,00	89,81	0,00
26	Belanja Pemeliharaan Komputer-Peralatan Komputer-Peralatan Jaringan	63.000.000,00	59.805.500,00	94,93	0,00
27	Belanja Pemeliharaan Rambu-Rambu-Rambu-Rambu Lalu Lintas Darat Lainnya	61.200.000,00	61.188.000,00	99,98	0,00
28	Belanja Jasa Service	0,00	0,00	0,00	1.297.793.137,00
29	Belanja Pemeliharaan Peralatan dan Mesin	0,00	0,00	0,00	912.766.670,00
	JUMLAH	3.799.594.000,00	3.542.378.098,00	93,23	2.210.559.807,00

b) Belanja Pemeliharaan Gedung dan Bangunan

No	Belanja Pemeliharaan Gedung dan Bangunan	Tahun 2021		%	Tahun 2020
		Anggaran	Realisasi		Realisasi
1	Belanja Pemeliharaan Bangunan Gedung- Bangunan Gedung Tempat Kerja-Bangunan Gedung Kantor	4.970.378.450,00	4.917.582.080,00	98,94	0,00
2	Belanja Pemeliharaan Bangunan Gedung- Bangunan Gedung Tempat Kerja-Bangunan Gudang	72.475.000,00	72.463.000,00	99,98	0,00
3	Belanja Pemeliharaan Bangunan Gedung- Bangunan Gedung Tempat Kerja-Bangunan Gedung untuk Bengkel/Hanggar	67.500.000,00	66.900.000,00	99,11	0,00
4	Belanja Pemeliharaan Bangunan Gedung- Bangunan Gedung Tempat Kerja-Bangunan Gedung Tempat Olahraga	339.800.000,00	339.334.452,00	99,86	0,00
5	Belanja Pemeliharaan Bangunan Gedung- Bangunan Gedung Tempat Kerja-Bangunan Fasilitas Umum	427.361.400,00	426.789.000,00	99,87	0,00
6	Belanja Pemeliharaan Bangunan Gedung- Bangunan Gedung Tempat Kerja-Taman	1.352.008.000,00	1.346.128.100,00	99,57	0,00
7	Belanja Pemeliharaan Gedung dan Bangunan	0,00	0,00	0,00	8.119.904.260,00
8	Belanja Pemeliharaan Sarana Prasarana Lainnya	0,00	0,00	0,00	1.645.474.570,00
	JUMLAH	7.229.522.850,00	7.169.196.632,00	99,17	9.765.378.830,00

c) Belanja Pemeliharaan Jalan, Jaringan, dan Irigasi



PEMERINTAH KABUPATEN PATI
CATATAN ATAS LAPORAN KEUANGAN
 Untuk tahun yang berakhir pada tanggal 31 Desember 2021 dan 2020

No	Belanja Pemeliharaan Jalan, Jaringan, dan Irigasi	Tahun 2021		%	Tahun 2020
		Anggaran	Realisasi		Realisasi
1	Belanja Pemeliharaan Jalan dan Jembatan- Jalan-Jalan Kabupaten	6.450.042.980,00	4.774.763.700,00	74,03	0,00
2	Belanja Pemeliharaan Jalan dan Jembatan- Jalan-Jalan Desa	3.800.000,00	3.600.000,00	94,74	0,00
3	Belanja Pemeliharaan Jalan dan Jembatan- Jembatan-Jembatan pada Jalan Kabupaten	1.015.062.000,00	965.720.340,00	95,14	0,00
4	Belanja Pemeliharaan Bangunan Air- Bangunan Air Irigasi- Bangunan Pengaman Irigasi	1.782.813.400,00	1.777.138.665,00	99,68	0,00
5	Belanja Pemeliharaan Bangunan Air- Bangunan Air Irigasi- Bangunan Pelengkap Irigasi	6.888.046.500,00	6.841.608.510,00	99,33	0,00
6	Belanja Pemeliharaan Jaringan- Jaringan Listrik- Jaringan Distribusi	73.400.000,00	70.890.000,00	96,58	0,00
7	Belanja Pemeliharaan Jalan, Irigasi, dan Jaringan	0,00	0,00	0,00	17.372.563.995,00
JUMLAH		16.213.164.880,00	14.433.721.215,00	89,02	17.372.563.995,00

d) Belanja Pemeliharaan Aset Tetap Lainnya

No	Belanja Pemeliharaan Aset Tetap Lainnya	Tahun 2021		%	Tahun 2020
		Anggaran	Realisasi		Realisasi
1	Belanja Pemeliharaan Barang Bercorak Kesenian/Kebudayaan/Olahraga- Barang Bercorak Kesenian- Alat Musik	16.000.000,00	0,00	0,00	0,00
2	Belanja Pemeliharaan Barang Bercorak Kesenian/Kebudayaan/Olahraga- Alat Bercorak Kebudayaan- Maket, Miniatur, Replika, Foto Dokumen, dan Benda Bersejarah	180.000.000,00	180.000.000,00	100,00	0,00
3	Belanja Pemeliharaan Aset Tetap Lainnya	0,00	0,00	0,00	47.778.050,00
JUMLAH		196.000.000,00	180.000.000,00	91,84	47.778.050,00

4) Belanja Perjalanan Dinas

Belanja Perjalanan Dinas terdiri dari Belanja Perjalanan Dinas Dalam Negeri dengan realisasi Tahun Anggaran 2021 adalah sebesar Rp23.418.618.100,00 atau 76,71% dari anggaran sebesar Rp30.526.914.000,00, sedangkan realisasi Tahun Anggaran 2020 sebesar Rp33.160.168.408,00 sebagaimana dirinci dalam tabel berikut :

No	Belanja Perjalanan Dinas Dalam Negeri	Tahun 2021		%	Tahun 2020
		Anggaran	Realisasi		Realisasi
1	Belanja Perjalanan Dinas Biasa	5.300.000,00	5.300.000,00	100,00	0,00
2	Belanja Perjalanan Dinas Dalam Kota	12.050.400.000,00	9.052.557.800,00	75,12	14.052.731.566,00
3	Belanja Perjalanan Dinas Paket Meeting Dalam Kota	176.000.000,00	110.440.000,00	62,75	0,00
4	Belanja Perjalanan Dinas Paket Meeting Luar Kota	18.295.214.000,00	14.250.320.300,00	77,89	19.107.436.842,00
JUMLAH		30.526.914.000,00	23.418.618.100,00	76,71	33.160.168.408,00



Sedangkan rincian anggaran dan realisasi belanja Perjalanan Dinas Tahun 2021 per OPD Kabupaten Pati disajikan sebagai berikut :

No	OPD	Anggaran	Realisasi	%
1	Disdikbud	544.605.000,00	465.682.000,00	85,51
2	Dinas Kesehatan	2.692.586.000,00	1.521.119.738,00	56,49
3	DPUTR	1.205.828.000,00	706.715.040,00	58,61
4	Disperkim	136.879.000,00	122.285.000,00	89,34
5	Satuan Polisi Pamong Praja	728.054.000,00	572.368.000,00	78,62
6	BPBD	178.045.000,00	170.951.000,00	96,02
7	Dinsos P3AKB	240.866.000,00	191.757.671,00	79,61
8	Dinas Tenaga Kerja	266.522.000,00	233.896.500,00	87,76
9	Dinas Ketahanan Pangan	189.734.000,00	129.878.845,00	68,45
10	Dinas Lingkungan Hidup	89.080.000,00	86.622.800,00	97,24
11	Disdukcapil	257.079.000,00	248.215.300,00	96,55
12	Dispermasdes	288.120.000,00	258.510.000,00	89,72
13	Dinas Perhubungan	101.535.000,00	100.625.000,00	99,10
14	Dinas Kominfo	91.170.000,00	83.576.826,00	91,67
15	Dinas Koperasi UMKM	169.978.000,00	156.888.059,00	92,30
16	DPMPTSP	220.868.000,00	210.069.900,00	95,11
17	Dinas Arpus	64.127.000,00	61.072.624,00	95,24
18	Dinas Kelautan dan Perikanan	447.265.000,00	440.655.000,00	98,52
19	Dinporapar	114.965.000,00	105.690.000,00	91,93
20	Dinas Pertanian	925.716.000,00	748.691.008,00	80,88
21	Disdagperin	300.130.000,00	287.299.000,00	95,72
22	Sekretariat Daerah	1.959.222.000,00	1.239.907.174,00	63,29
23	Inspektorat Daerah	98.427.000,00	55.511.342,00	56,40
24	Bappeda	590.403.000,00	538.853.921,00	91,27
25	BPKAD	163.488.000,00	155.234.520,00	94,95
26	BKPP	680.599.000,00	597.898.492,00	87,85
27	Sekretariat DPRD	16.416.933.000,00	12.632.297.340,00	76,95
28	Kecamatan Pati	46.675.000,00	46.648.000,00	99,94
29	Kecamatan Margorejo	61.200.000,00	61.200.000,00	100,00
30	Kecamatan Tlogowungu	55.475.000,00	53.050.000,00	95,63
31	Kecamatan Gembong	28.800.000,00	27.000.000,00	93,75
32	Kecamatan Tayu	54.625.000,00	54.625.000,00	100,00
33	Kecamatan Margoyoso	52.525.000,00	49.125.000,00	93,53
34	Kecamatan Gunungwungkal	93.525.000,00	86.150.000,00	92,11
35	Kecamatan Cluwak	73.350.000,00	69.275.000,00	94,44
36	Kecamatan Dukuhseti	40.675.000,00	36.225.000,00	89,06
37	Kecamatan Kayen	129.600.000,00	116.950.000,00	90,24
38	Kecamatan Gabus	81.475.000,00	81.475.000,00	100,00
39	Kecamatan Tambakromo	90.900.000,00	79.675.000,00	87,65
40	Kecamatan Sukolilo	32.750.000,00	32.750.000,00	100,00
41	Kecamatan Juwana	87.650.000,00	81.525.000,00	93,01
42	Kecamatan Trangkil	63.175.000,00	62.575.000,00	99,05
43	Kecamatan Wedarijaksa	35.325.000,00	35.325.000,00	100,00
44	Kecamatan Batangan	35.675.000,00	35.050.000,00	98,25
45	Kecamatan Jakenan	30.425.000,00	30.353.000,00	99,76
46	Kecamatan Jaken	47.125.000,00	45.450.000,00	96,45
47	Kecamatan Winong	83.375.000,00	82.125.000,00	98,50



PEMERINTAH KABUPATEN PATI
CATATAN ATAS LAPORAN KEUANGAN
 Untuk tahun yang berakhir pada tanggal 31 Desember 2021 dan 2020

No	OPD	Anggaran	Realisasi	%
48	Kecamatan Pucakwangi	69.025.000,00	69.025.000,00	100,00
49	Badan Kesbangol	71.340.000,00	60.770.000,00	85,18
JUMLAH		30.526.914.000,00	23.418.618.100,00	76,71

5) Belanja Uang dan/atau Jasa untuk Diberikan kepada Pihak Ketiga/Pihak Lain/Masyarakat

Realisasi Belanja Uang dan/atau Jasa untuk Diberikan kepada Pihak Ketiga/Pihak Lain/Masyarakat Tahun Anggaran 2021 adalah sebesar Rp9.877.241.500,00 atau 82,73% dari anggaran sebesar Rp11.939.446.500,00, sedangkan realisasi Tahun Anggaran 2020 sebesar Rp0,00 sebagaimana dalam tabel berikut :

No	Belanja Uang dan/atau Jasa untuk Diberikan kepada Pihak Ketiga/Pihak Lain/Masyarakat	Tahun 2021		%	Tahun 2020
		Anggaran	Realisasi		Realisasi
a)	Belanja Uang yang Diberikan kepada Pihak Ketiga/Pihak Lain/Masyarakat	8.228.076.500,00	7.901.156.500,00	96,03	0,00
b)	Belanja Jasa yang Diberikan kepada Pihak Ketiga/Pihak Lain/Masyarakat	3.711.370.000,00	1.976.085.000,00	53,24	0,00
JUMLAH		11.939.446.500,00	9.877.241.500,00	82,73	0,00

a) Belanja Uang yang Diberikan kepada Pihak Ketiga/Pihak Lain/Masyarakat

No	Belanja Uang yang Diberikan kepada Pihak Ketiga/Pihak Lain/Masyarakat	Tahun 2021		%	Tahun 2020
		Anggaran	Realisasi		Realisasi
1	Belanja Hadiah yang Bersifat Perlombaan	882.922.000,00	816.724.500,00	92,50	0,00
2	Belanja Transfer Keuangan Daerah dan Desa (TKDD)	7.345.154.500,00	7.084.432.000,00	96,45	0,00
JUMLAH		8.228.076.500,00	7.901.156.500,00	96,03	0,00

b) Belanja Jasa yang Diberikan kepada Pihak Ketiga/Pihak Lain/Masyarakat

No	Belanja Jasa yang Diberikan kepada Pihak Ketiga/Pihak Lain/Masyarakat	Tahun 2021		%	Tahun 2020
		Anggaran	Realisasi		Realisasi
1	Belanja Jasa yang Diberikan kepada Pihak Ketiga/Pihak Lain	2.005.600.000,00	1.559.520.000,00	77,76	0,00
2	Belanja Jasa yang Diberikan kepada Masyarakat	1.705.770.000,00	416.565.000,00	24,42	0,00
JUMLAH		3.711.370.000,00	1.976.085.000,00	53,24	0,00

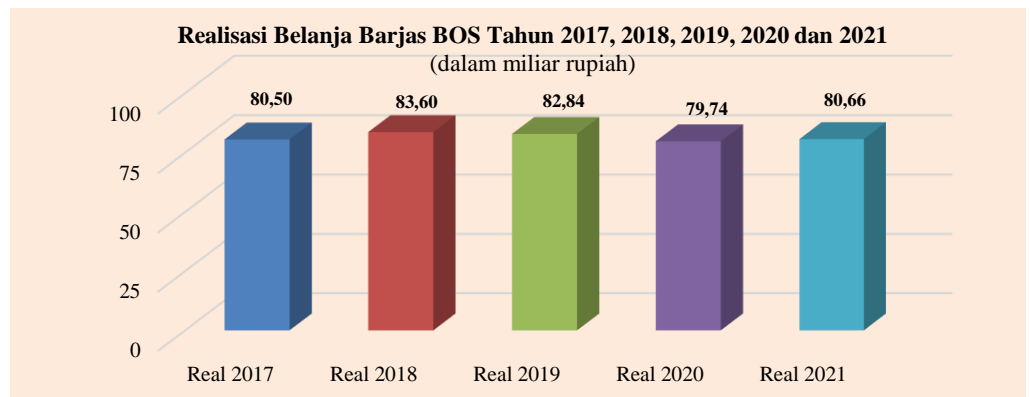
6) Belanja Barang dan Jasa BOS

Realisasi Belanja Barang dan Jasa Bantuan Operasional Sekolah (BOS) Tahun Anggaran 2021 adalah sebesar Rp80.659.791.129,00 atau 97,46% dari anggaran sebesar Rp82.758.252.304,00, sedangkan realisasi Tahun Anggaran 2020 sebesar Rp79.740.388.125,00 sebagaimana dalam tabel berikut :



Belanja Barang dan Jasa BOS	Tahun 2021		%	Tahun 2020
	Anggaran	Realisasi		Realisasi
Belanja Barang dan Jasa BOS	82.758.252.304,00	80.659.791.129,00	97,46	79.740.388.125,00
JUMLAH	82.758.252.304,00	80.659.791.129,00	97,46	79.740.388.125,00

Dana Bantuan Operasional Sekolah (BOS) berasal dari dana APBN dan dialokasikan setiap tahun untuk membantu kebutuhan belanja operasional seluruh peserta didik pada satuan pendidikan dasar (SD) dan menengah (SMP). Dalam grafik dibawah ini disajikan realisasi Belanja Barang dan Jasa BOS dari Tahun 2017, 2018, 2019, 2020 dan 2021 :



7) Belanja Barang dan Jasa BLUD

Realisasi Belanja Barang dan Jasa Badan Layanan Umum Daerah (BLUD) Tahun Anggaran 2021 adalah sebesar Rp164.984.336.543,00 atau 92,78% dari anggaran sebesar Rp177.816.500.500,00, sedangkan realisasi Tahun Anggaran 2020 sebesar Rp179.964.468.585,00 sebagaimana dalam tabel berikut :

Belanja Barang dan Jasa BLUD	Tahun 2021		%	Tahun 2020
	Anggaran	Realisasi		Realisasi
Belanja Barang dan Jasa BLUD	177.816.500.500,00	164.984.336.543,00	92,78	179.964.468.585,00
JUMLAH	177.816.500.500,00	164.984.336.543,00	92,78	179.964.468.585,00

Rincian realisasi belanja Barang dan Jasa Tahun Anggaran 2021 per OPD Kabupaten Pati disajikan lebih lanjut dalam Lampiran II.

c. Belanja Hibah

Belanja Hibah terdiri dari Hibah kepada Pemerintah Pusat, Hibah kepada Badan/Lembaga/Organisasi Kemasyarakatan yang Berbadan Hukum Indonesia, dan Hibah Bantuan Keuangan kepada Partai Politik. Realisasi Belanja Hibah Kabupaten Pati Tahun 2021 adalah sebesar Rp52.821.997.800,00 atau mencapai 95,85% dari anggarannya sebesar Rp55.110.022.850,00. Bila dibandingkan dengan realisasi tahun 2020 sebesar Rp49.066.856.675,00 maka terdapat kenaikan sebesar Rp3.755.141.125,00 atau 7,65%. Rincian anggaran dan realisasi Belanja Hibah tahun 2021 serta realisasi tahun 2020 sebagai berikut :



PEMERINTAH KABUPATEN PATI
CATATAN ATAS LAPORAN KEUANGAN
 Untuk tahun yang berakhir pada tanggal 31 Desember 2021 dan 2020

No	Belanja Hibah	Tahun 2021		%	Tahun 2020
		Anggaran	Realisasi		Realisasi
1)	Belanja Hibah kepada Pemerintah Pusat	1.100.000.000,00	1.100.000.000,00	100,00	0,00
2)	Belanja Hibah kepada Badan, Lembaga, Organisasi Kemasyarakatan yang Berbadan Hukum Indonesia	52.218.640.850,00	49.930.615.800,00	95,62	47.872.858.675,00
3)	Belanja Hibah Bantuan Keuangan kepada Partai Politik	1.791.382.000,00	1.791.382.000,00	100,00	1.193.998.000,00
JUMLAH		55.110.022.850,00	52.821.997.800,00	95,85	49.066.856.675,00

Rincian realisasi Belanja Hibah Tahun Anggaran 2021 sebesar Rp52.821.997.800,00 serta realisasi Tahun Anggaran 2020 sebesar Rp49.066.856.675,00 dijelaskan sebagai berikut :

1) Belanja Hibah kepada Pemerintah Pusat

No	Belanja Hibah kepada Pemerintah Pusat	Tahun 2021		%	Tahun 2020
		Anggaran	Realisasi		Realisasi
1	Belanja Hibah Uang kepada Pemerintah Pusat	1.100.000.000,00	1.100.000.000,00	100,00	0,00
JUMLAH		1.100.000.000,00	1.100.000.000,00	100,00	0,00

Belanja Hibah kepada Pemerintah Pusat di Tahun Anggaran 2021 yang dilaksanakan oleh Satpol PP Kabupaten Pati dengan realisasi sebesar Rp1.100.000.000,00, merupakan hibah kepada Kepolisian dan TNI dalam rangka pengamanan Pemilihan Kepala Desa Serentak di Kabupaten Pati.

2) Belanja Hibah kepada Badan, Lembaga, Organisasi Kemasyarakatan yang Berbadan Hukum Indonesia

Belanja Hibah yang terdiri dari hibah uang dan barang kepada Badan dan Lembaga yang Bersifat Nirlaba, Sukarela dan Sosial yang dibentuk Berdasarkan Peraturan Perundang-Undangan, Hibah uang dan barang kepada Badan dan Lembaga Nirlaba, Sukarela dan Sosial yang telah Memiliki Surat Keterangan Terdaftar, dan Hibah kepada Badan dan Lembaga Nirlaba, Sukarela dan Bersifat Sosial Kemasyarakatan, dengan nilai sebagaimana dalam tabel berikut :

No	Belanja Hibah kepada Badan, Lembaga, Organisasi Kemasyarakatan yang Berbadan Hukum Indonesia	Tahun 2021		%	Tahun 2020
		Anggaran	Realisasi		Realisasi
1	Belanja Hibah kepada Badan dan Lembaga yang Bersifat Nirlaba, Sukarela dan Sosial yang Dibentuk Berdasarkan Peraturan Perundang-Undangan	40.002.163.850,00	38.445.508.300,00	96,11	45.180.051.075,00
2	Belanja Hibah kepada Badan dan Lembaga Nirlaba, Sukarela dan Sosial yang Telah Memiliki Surat Keterangan Terdaftar	3.154.477.000,00	2.645.815.000,00	83,87	1.577.807.600,00
3	Belanja Hibah kepada Badan dan Lembaga Nirlaba, Sukarela Bersifat Sosial Kemasyarakatan	9.062.000.000,00	8.839.292.500,00	97,54	1.115.000.000,00
JUMLAH		52.218.640.850,00	49.930.615.800,00	95,62	47.872.858.675,00



3) Belanja Hibah Bantuan Keuangan kepada Partai Politik

No	Belanja Hibah Bantuan Keuangan kepada Partai Politik	Tahun 2021		%	Tahun 2020
		Anggaran	Realisasi		Realisasi
1	Belanja Hibah Bantuan Keuangan kepada Partai Politik	1.791.382.000,00	1.791.382.000,00	100,00	1.193.998.000,00
	JUMLAH	1.791.382.000,00	1.791.382.000,00	100,00	1.193.998.000,00

Belanja Hibah Bantuan Keuangan kepada Partai Politik di Tahun Anggaran 2021 yang dilaksanakan oleh Badan Kesatuan Bangsa dan Politik Kabupaten Pati dengan realisasi sebesar Rp1.791.382.000,00, merupakan hibah bantuan keuangan kepada partai politik pemenang Pemilu yang mempunyai kursi di DPRD Kabupaten Pati.

Rincian realisasi belanja Hibah Tahun Anggaran 2021 per OPD Kabupaten Pati disajikan dalam tabel sebagai berikut :

No	Belanja Hibah	Realisasi Tahun 2021
1	Dinas Pendidikan dan Kebudayaan	29.437.690.000,00
2	Dinas Pekerjaan Umum dan Penataan Ruang	2.919.002.000,00
3	Satuan Polisi Pamong Praja	1.100.000.000,00
4	Dinas Ketahanan Pangan	1.083.240.000,00
5	Dinas Koperasi, Usaha Mikro, Kecil dan Menengah	140.000.000,00
6	Dinas Kepemudaan, Olahraga, dan Pariwisata	7.376.391.300,00
7	Dinas Pertanian	1.735.000.000,00
8	Sekretariat Daerah	5.739.292.500,00
9	Badan Kesatuan Bangsa dan Politik	3.291.382.000,00
	JUMLAH	52.821.997.800,00

d. Belanja Bantuan Sosial

Belanja Bantuan Sosial terdiri dari Bantuan Sosial kepada Individu dan Bantuan Sosial kepada Kelompok Masyarakat. Realisasi Belanja Bantuan Sosial tahun 2021 Kabupaten Pati sebesar Rp9.124.495.000,00 dari anggarannya sebesar Rp10.951.253.000,00 mencapai 83,32%. Sedangkan bila dibandingkan dengan realisasi tahun 2020 sebesar Rp9.152.500.000,00, terdapat penurunan sebesar Rp28.005.000,00 atau 0,31%.

Adapun rincian anggaran dan realisasi Belanja Bantuan Sosial tahun 2021 serta realisasi tahun 2020 sebagai berikut :

No	Belanja Bantuan Sosial	Tahun 2021		%	Tahun 2020
		Anggaran	Realisasi		Realisasi
1)	Belanja Bantuan Sosial kepada Individu	8.659.108.000,00	6.832.350.000,00	78,90	9.152.500.000,00
2)	Belanja Bantuan Sosial kepada Kelompok Masyarakat	2.292.145.000,00	2.292.145.000,00	100,00	0,00
	JUMLAH	10.951.253.000,00	9.124.495.000,00	83,32	9.152.500.000,00



Rincian realisasi Belanja Bantuan Sosial Tahun Anggaran 2021 serta realisasi Tahun Anggaran 2020 dijelaskan sebagai berikut :

1) Belanja Bantuan Sosial kepada Individu

Realisasi Belanja Bantuan Sosial kepada Individu tahun 2021 adalah sebesar Rp6.832.350.000,00 dari anggarannya sebesar Rp8.659.108.000,00 atau mencapai 78,90%, sedangkan realisasi di tahun 2020 adalah sebesar Rp9.152.500.000,00. Belanja Bantuan Sosial kepada Individu tahun 2021 terdiri dari Belanja Bantuan Sosial Uang yang direncanakan dan Belanja Bantuan Sosial Barang yang direncanakan, dengan penjelasan sebagai berikut :

a) Belanja Bantuan Sosial Uang yang direncanakan kepada Individu di Tahun Anggaran 2021 dianggarkan sebesar Rp7.329.108.000,00 dan terealisasi sebesar Rp5.508.200.000,00, yang terdiri dari :

- Kegiatan Rehabilitasi Sosial Dasar Penyandang Disabilitas Terlantar, Lanjut Usia Terlantar serta Gelandangan, Pengemis diluar Panti sebesar Rp483.000.000,00;
- Belanja Bantuan Siswa Miskin Berprestasi SMP/MTs Tahun 2021, dan penyediaan biaya personil peserta didik SMP sebesar Rp1.230.000.000,00;
- Belanja Bantuan Siswa Miskin Berprestasi SD/MI Tahun 2021, dan penyediaan biaya personil peserta didik SD sebesar Rp1.382.000.000,00;
- Pembayaran BLT DBHCHT Kepada Buruh Tani Tembakau di Kabupaten Pati sebesar Rp2.413.200.000,00.

b) Belanja Bantuan Sosial Barang yang direncanakan kepada Individu di Tahun Anggaran 2021 dianggarkan sebesar Rp1.330.00.000,00 dan terealisasi sebesar Rp1.324.150.000,00, merupakan belanja bantuan sosial untuk pemugaran Rumah Tidak Layak Huni (RTLH) milik masyarakat di Kabupaten Pati.

2) Belanja Bantuan Sosial Kepada Kelompok Masyarakat

Belanja Bantuan Sosial Kepada Kelompok Masyarakat di Tahun Anggaran 2021 merupakan Belanja Bantuan Sosial Uang yang direncanakan kepada Kelompok Masyarakat dengan anggaran sebesar Rp2.292.145.000,00 dan terealisasi sebesar Rp2.292.145.000,00 atau mencapai 100,00%, sedangkan realisasi di tahun 2020 adalah sebesar Rp0,00. Belanja dimaksud berupa belanja bantuan sosial untuk pembangunan tangki septik tank dan IPAL Perdesaan yang dikerjakan kelompok swadaya masyarakat di Kabupaten Pati.

Rincian realisasi belanja Bantuan Sosial Tahun Anggaran 2021 per OPD Kabupaten Pati disajikan dalam tabel sebagai berikut :



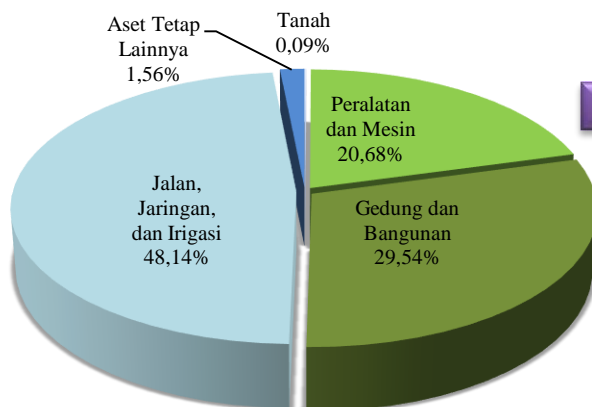
No	Belanja Bansos	Tahun 2021
1	Dinas Pendidikan dan Kebudayaan	2.612.000.000,00
2	Dinas Pekerjaan Umum dan Penataan Ruang	2.292.145.000,00
3	Dinas Perumahan dan Kawasan Permukiman	1.324.150.000,00
4	Dinas Sosial P3AB	483.000.000,00
5	Dinas Tenaga Kerja	2.247.000.000,00
6	Dinas Pertanian	166.200.000,00
	JUMLAH	9.124.495.000,00

2. Belanja Modal

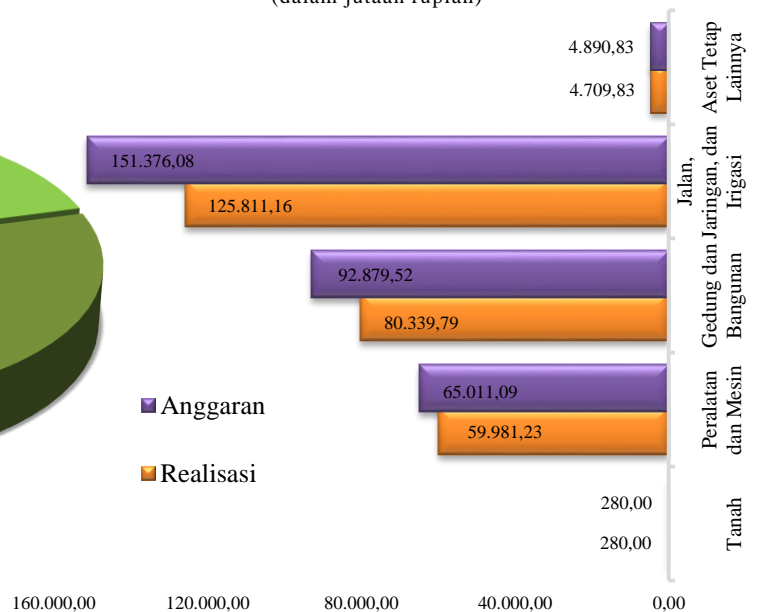
Belanja Modal adalah pengeluaran anggaran untuk perolehan aset tetap dan aset lainnya yang memberi manfaat lebih dari satu periode akuntansi. Belanja modal meliputi antara lain belanja modal untuk perolehan tanah, peralatan dan mesin, gedung dan bangunan, jalan, jaringan dan irigasi, dan aset tetap lainnya. Anggaran dan realisasi Belanja Modal tahun anggaran 2021 serta realisasi tahun anggaran 2020 adalah sebagai berikut :

No	Belanja Modal	Tahun 2021		%	Tahun 2020
		Anggaran	Realisasi		Realisasi
1	Tanah	280.000.000,00	280.000.000,00	100,00	1.734.185.000,00
2	Peralatan dan Mesin	65.011.094.957,00	59.981.234.812,00	92,26	80.189.326.925,00
3	Gedung dan Bangunan	92.879.519.700,00	80.339.787.834,00	86,50	60.817.605.226,00
4	Jalan, Irigasi dan Jaringan	151.376.076.328,00	125.811.164.889,00	83,11	164.976.843.210,00
5	Aset Tetap Lainnya	4.890.832.764,00	4.709.827.902,00	96,30	7.895.966.384,00
	Jumlah	314.437.523.749,00	271.122.015.437,00	86,22	315.613.926.745,00

Komposisi Anggaran Belanja Modal TA 2021



Anggaran dan Realisasi Belanja Modal TA 2021
 (dalam jutaan rupiah)





Realisasi belanja modal tahun 2021 adalah sebesar Rp271.122.015.437,00 atau mencapai 86,22% dari anggaran sebesar Rp314.437.523.749,00. Realisasi belanja modal Tahun Anggaran 2021 lebih rendah sebesar Rp44.491.911.308,00 atau 14,10% bila dibandingkan dengan tahun anggaran 2020 yang terealisasi sebesar Rp315.613.926.745,00.

a. Belanja Modal Tanah

Realisasi belanja modal Tanah tahun 2021 adalah sebesar Rp280.000.000,00 atau mencapai 100,00% dari anggaran sebesar Rp280.000.000,00 sedangkan realisasi tahun 2020 adalah sebesar Rp1.734.185.000,00, dengan rincian sebagai berikut :

No	Belanja Modal Tanah	Tahun 2021		%	Tahun 2020
		Anggaran	Realisasi		Realisasi
a)	Belanja Modal Tanah	280.000.000,00	280.000.000,00	100,00	1.734.185.000,00
JUMLAH		280.000.000,00	280.000.000,00	100,00	1.734.185.000,00

Rincian belanja modal Tanah Tahun 2021 dialokasikan di Dinas Kesehatan pada UPT Puskesmas Gunungwungkal yaitu belanja modal tanah untuk bangunan tempat kerja.

b. Belanja Modal Peralatan dan Mesin

Realisasi belanja modal Peralatan dan Mesin tahun 2021 adalah sebesar Rp59.981.234.812,00 atau mencapai 92,26% dari anggaran sebesar Rp65.011.094.957,00. Realisasi belanja modal Peralatan dan Mesin Tahun Anggaran 2021 lebih rendah sebesar Rp20.208.092.113,00 atau 25,20% bila dibandingkan dengan tahun anggaran 2020 yang terealisasi sebesar Rp80.189.326.925,00 Rincian anggaran dan realisasi Belanja Modal Peralatan dan Mesin tahun 2021 dan realisasi tahun 2020 sebagai berikut :

No	Belanja Modal Peralatan dan Mesin	Tahun 2021		%	Tahun 2020
		Anggaran	Realisasi		Realisasi
a)	Belanja Modal Alat Besar	533.645.600,00	476.763.137,00	89,34	495.597.000,00
b)	Belanja Modal Alat Angkutan	4.792.432.000,00	3.960.414.957,00	82,64	6.528.231.000,00
c)	Belanja Modal Alat Bengkel dan Alat Ukur	6.875.000,00	6.875.000,00	100,00	651.006.998,00
d)	Belanja Modal Alat Pertanian	0,00	0,00	0,00	155.711.600,00
e)	Belanja Modal Alat Kantor dan Rumah Tangga	10.913.357.175,00	10.514.885.795,00	96,35	13.569.855.112,00
f)	Belanja Modal Alat Studio, Komunikasi, dan Pemancar	1.647.797.000,00	1.310.344.550,00	79,52	9.282.657.870,00
g)	Belanja Modal Alat Kedokteran dan Kesehatan	15.522.674.000,00	14.317.902.415,00	92,24	27.467.168.139,00
h)	Belanja Modal Alat Laboratorium	3.026.294.400,00	2.613.218.880,00	86,35	5.130.027.092,00
i)	Belanja Modal Komputer	4.422.988.000,00	4.184.357.900,00	94,60	16.909.072.114,00
j)	Belanja Modal Peralatan Olahraga	1.721.546.000,00	1.689.600.000,00	98,14	0,00
k)	Belanja Modal Peralatan dan Mesin BOS	15.444.367.282,00	15.343.552.054,00	99,35	0,00
l)	Belanja Modal Peralatan dan Mesin BLUD	6.979.118.500,00	5.563.320.124,00	79,71	0,00
JUMLAH		65.011.094.957,00	59.981.234.812,00	92,26	80.189.326.925,00



PEMERINTAH KABUPATEN PATI
CATATAN ATAS LAPORAN KEUANGAN
Untuk tahun yang berakhir pada tanggal 31 Desember 2021 dan 2020

a) Belanja Modal Alat Besar

No	Belanja Modal Alat Besar	Tahun 2021		%	Tahun 2020
		Anggaran	Realisasi		Realisasi
1	Belanja Modal Alat Besar Darat	529.865.600,00	472.983.137,00	89,26	214.268.000,00
2	Belanja Modal Alat Bantu	3.780.000,00	3.780.000,00	100,00	281.329.000,00
	JUMLAH	533.645.600,00	476.763.137,00	89,34	495.597.000,00

b) Belanja Modal Alat Angkutan

No	Belanja Modal Alat Angkutan	Tahun 2021		%	Tahun 2020
		Anggaran	Realisasi		Realisasi
1	Belanja Modal Alat Angkutan Darat Bermotor	4.722.432.000,00	3.891.059.957,00	82,40	6.528.231.000,00
2	Belanja Modal Alat Angkutan	70.000.000,00	69.355.000,00	99,08	0,00
	JUMLAH	4.792.432.000,00	3.960.414.957,00	82,64	6.528.231.000,00

c) Belanja Modal Alat Bengkel dan Alat Ukur

No	Belanja Modal Alat Bengkel dan Alat Ukur	Tahun 2021		%	Tahun 2020
		Anggaran	Realisasi		Realisasi
1	Belanja Modal Alat Ukur	6.875.000,00	6.875.000,00	100,00	634.559.998,00
2	Pengadaan Alat Bengkel Bermesin	0,00	0,00	0,00	12.550.000,00
3	Pengadaan Alat Bengkel Tak Bermesin	0,00	0,00	0,00	3.897.000,00
	JUMLAH	6.875.000,00	6.875.000,00	100,00	651.006.998,00

d) Belanja Modal Alat Pertanian

No	Belanja Modal Alat Pertanian	Tahun 2021		%	Tahun 2020
		Anggaran	Realisasi		Realisasi
1	Pengadaan Alat Pemeliharaan Tanaman/ Alat Penyimpan	0,00	0,00	0,00	155.711.600,00
	JUMLAH	0,00	0,00	0,00	155.711.600,00

e) Belanja Modal Alat Kantor dan Rumah Tangga

No	Belanja Modal Alat Kantor dan Rumah Tangga	Tahun 2021		%	Tahun 2020
		Anggaran	Realisasi		Realisasi
1	Belanja Modal Alat Kantor	1.019.563.800,00	873.572.855,00	85,68	4.662.116.739,00
2	Belanja Modal Alat Rumah Tangga	9.336.660.975,00	9.125.925.140,00	97,74	8.269.452.073,00
3	Belanja Modal Meja dan Kursi Kerja/ Rapat Pejabat	557.132.400,00	515.387.800,00	92,51	638.286.300,00
	JUMLAH	10.913.357.175,00	10.514.885.795,00	96,35	13.569.855.112,00

f) Belanja Modal Alat Studio, Komunikasi, dan Pemancar

No	Belanja Modal Alat Studio, Komunikasi, dan Pemancar	Tahun 2021		%	Tahun 2020
		Anggaran	Realisasi		Realisasi
1	Belanja Modal Alat Studio	1.532.847.000,00	1.225.959.550,00	79,98	5.019.011.400,00
2	Belanja Modal Alat Komunikasi	113.950.000,00	83.395.000,00	73,19	4.263.646.470,00
3	Belanja Modal Peralatan Pemancar	1.000.000,00	990.000,00	99,00	0,00
	JUMLAH	1.647.797.000,00	1.310.344.550,00	79,52	9.282.657.870,00



g) Belanja Modal Alat Kedokteran dan Kesehatan

No	Belanja Modal Alat Kedokteran dan Kesehatan	Tahun 2021		%	Tahun 2020
		Anggaran	Realisasi		Realisasi
1	Belanja Modal Alat Kedokteran	14.422.674.000,00	13.431.293.615,00	93,13	27.448.409.339,00
2	Belanja Modal Alat Kesehatan Umum	1.100.000.000,00	886.608.800,00	80,60	18.758.800,00
	JUMLAH	15.522.674.000,00	14.317.902.415,00	92,24	27.467.168.139,00

h) Belanja Modal Alat Laboratorium

No	Belanja Modal Alat Laboratorium	Tahun 2021		%	Tahun 2020
		Anggaran	Realisasi		Realisasi
1	Belanja Modal Unit Alat Laboratorium	1.242.494.400,00	829.793.880,00	66,78	395.935.200,00
2	Belanja Modal Alat Peraga Praktek Sekolah	1.783.800.000,00	1.783.425.000,00	99,98	4.583.391.892,00
3	Pengadaan Alat Laboratorium Fisika Nuklir / Elektronika	0,00	0,00	0,00	131.800.000,00
4	Pengadaan Alat Laboratorium Lingkungan Hidup	0,00	0,00	0,00	18.900.000,00
	JUMLAH	3.026.294.400,00	2.613.218.880,00	86,35	5.130.027.092,00

i) Belanja Modal Alat Komputer

No	Belanja Modal Komputer	Tahun 2021		%	Tahun 2020
		Anggaran	Realisasi		Realisasi
1	Belanja Modal Komputer Unit	3.817.100.000,00	3.636.329.745,00	95,26	16.909.072.114,00
2	Belanja Modal Peralatan Komputer	605.888.000,00	548.028.155,00	90,45	0,00
	JUMLAH	4.422.988.000,00	4.184.357.900,00	94,60	16.909.072.114,00

j) Belanja Modal Peralatan Olahraga

No	Belanja Modal Peralatan Olahraga	Tahun 2021		%	Tahun 2020
		Anggaran	Realisasi		Realisasi
1	Belanja Modal Peralatan Olahraga	1.721.546.000,00	1.689.600.000,00	98,14	0,00
	JUMLAH	1.721.546.000,00	1.689.600.000,00	98,14	0,00

k) Belanja Modal Peralatan dan Mesin BOS

No	Belanja Modal Peralatan dan Mesin BOS	Tahun 2021		%	Tahun 2020
		Anggaran	Realisasi		Realisasi
1	Belanja Modal Peralatan dan Mesin BOS	15.444.367.282,00	15.343.552.054,00	99,35	0,00
	JUMLAH	15.444.367.282,00	15.343.552.054,00	99,35	0,00

l) Belanja Modal Peralatan dan Mesin BLUD

No	Belanja Modal Peralatan dan Mesin BLUD	Tahun 2021		%	Tahun 2020
		Anggaran	Realisasi		Realisasi
1	Belanja Modal Peralatan dan Mesin BLUD	6.979.118.500,00	5.563.320.124,00	79,71	0,00
	JUMLAH	6.979.118.500,00	5.563.320.124,00	79,71	0,00

Rincian lebih lanjut realisasi Belanja Modal Peralatan dan Mesin per OPD Kabupaten Pati tahun 2021 disajikan pada lampiran III.



c. Belanja Modal Gedung dan Bangunan

Realisasi Belanja Modal Gedung dan Bangunan tahun 2021 sebesar Rp80.339.787.834,00 atau mencapai 86,50% dari anggarannya sebesar Rp92.879.519.700,00. Realisasi belanja modal Gedung dan Bangunan Tahun Anggaran 2021 lebih tinggi sebesar Rp19.522.182.608,00 atau 32,10% bila dibandingkan dengan tahun anggaran 2020 yang terealisasi sebesar Rp60.817.605.226,00. Anggaran dan realisasi Belanja Modal Gedung dan Bangunan tahun 2021 dan tahun 2020 sebagai berikut:

No Belanja Modal Gedung dan Bangunan	Tahun 2021			%	Tahun 2020
	Anggaran	Realisasi	Realisasi		
a) Belanja Modal Bangunan Gedung	89.461.658.700,00	77.321.335.034,00	86,43	60.273.591.226,00	
b) Belanja Modal Monumen	200.000.000,00	197.400.000,00	98,70	514.214.000,00	
c) Belanja Modal Tugu Titik Kontrol/Pasti	165.080.000,00	164.388.000,00	99,58	29.800.000,00	
d) Belanja Modal Gedung dan Bangunan BLUD	3.052.781.000,00	2.656.664.800,00	87,02	0,00	
JUMLAH	92.879.519.700,00	80.339.787.834,00	86,50	60.817.605.226,00	

a) Belanja Modal Bangunan Gedung

No	Belanja Modal Bangunan Gedung	Tahun 2021		%	Tahun 2020
		Anggaran	Realisasi		Realisasi
1	Belanja Modal Bangunan Gedung Tempat Kerja	89.461.658.700,00	77.321.335.034,00	86,43	60.273.591.226,00
	JUMLAH	89.461.658.700,00	77.321.335.034,00	86,43	60.273.591.226,00

b) Belanja Modal Monumen

No	Belanja Modal Monumen	Tahun 2021		%	Tahun 2020
		Anggaran	Realisasi		Realisasi
1	Belanja Modal Candi/Tugu Peringatan/Prasasti	200.000.000,00	197.400.000,00	98,70	514.214.000,00
	JUMLAH	200.000.000,00	197.400.000,00	98,70	514.214.000,00

c) Belanja Modal Tugu Titik Kontrol/Pasti

No	Belanja Modal Tugu Titik Kontrol/Pasti	Tahun 2021		%	Tahun 2020
		Anggaran	Realisasi		Realisasi
1	Belanja Modal Tugu/Tanda Batas	165.080.000,00	164.388.000,00	99,58	29.800.000,00
	JUMLAH	165.080.000,00	164.388.000,00	99,58	29.800.000,00

d) Belanja Modal Gedung dan Bangunan BLUD

No	Belanja Modal Gedung dan Bangunan BLUD	Tahun 2021		%	Tahun 2020
		Anggaran	Realisasi		Realisasi
1	Belanja Modal Gedung dan Bangunan BLUD	3.052.781.000,00	2.656.664.800,00	87,02	0,00
	JUMLAH	3.052.781.000,00	2.656.664.800,00	87,02	0,00

Rincian lebih lanjut realisasi Belanja Modal Gedung dan Bangunan per OPD Kabupaten Pati tahun 2021 disajikan pada lampiran IV.



d. Belanja Modal Jalan, Irigasi dan Jaringan

Realisasi Belanja Modal Jalan, Irigasi dan Jaringan tahun 2021 adalah sebesar Rp125.811.164.889,00 atau mencapai 83,11% dari anggaran sebesar Rp151.376.076.328,00. Realisasi belanja modal Jalan, Irigasi dan Jaringan Tahun Anggaran 2021 lebih rendah sebesar Rp39.165.678.321,00 atau 23,74% bila dibandingkan dengan tahun anggaran 2020 yang terealisasi sebesar Rp164.976.843.210,00. Anggaran dan realisasi Belanja Modal Jalan, Irigasi dan Jaringan tahun 2021 dan realisasi tahun 2020 sebagai berikut:

No	Belanja Modal Jalan, Jaringan, dan Irigasi	Tahun 2021		%	Tahun 2020
		Anggaran	Realisasi		Realisasi
a)	Belanja Modal Jalan dan Jembatan	71.359.654.300,00	61.127.001.882,00	85,66	103.980.519.701,00
b)	Belanja Modal Bangunan Air	79.580.325.128,00	64.248.804.507,00	80,73	59.099.674.587,00
c)	Belanja Modal Instalasi	40.623.500,00	40.623.500,00	100,00	281.652.245,00
d)	Belanja Modal Jaringan	299.973.400,00	299.545.000,00	99,86	1.614.996.677,00
e)	Belanja Modal Jalan, Jaringan dan Irigasi BLUD	95.500.000,00	95.190.000,00	99,68	0,00
JUMLAH		151.376.076.328,00	125.811.164.889,00	83,11	164.976.843.210,00

a) Belanja Modal Jalan dan Jembatan

No	Belanja Modal Jalan dan Jembatan	Tahun 2021		%	Tahun 2020
		Anggaran	Realisasi		Realisasi
1	Belanja Modal Jalan	68.665.173.300,00	58.653.124.882,00	85,42	103.481.685.401,00
2	Belanja Modal Jembatan	2.694.481.000,00	2.473.877.000,00	91,81	498.834.300,00
JUMLAH		71.359.654.300,00	61.127.001.882,00	85,66	103.980.519.701,00

b) Belanja Modal Bangunan Air

No	Belanja Modal Bangunan Air	Tahun 2021		%	Tahun 2020
		Anggaran	Realisasi		Realisasi
1	Belanja Modal Bangunan Air Irigasi	53.130.123.078,00	37.957.787.379,00	71,44	10.952.674.422,00
2	Belanja Modal Bangunan Pengairan Pasang Surut	14.806.951.250,00	14.786.283.000,00	99,86	0,00
3	Belanja Modal Bangunan Pengaman Sungai/ Pantai dan Penanggulangan Bencana	11.643.250.800,00	11.504.734.128,00	98,81	47.784.819.165,00
4	Belanja Modal Jalan, Irigasi dan Jaringan - Pengadaan Bangunan Air Rawa	0,00	0,00	0,00	9.648.000,00
5	Belanja Modal Jalan, Irigasi dan Jaringan - Pengadaan Bangunan Air Bersih/Baku	0,00	0,00	0,00	199.683.000,00
6	Belanja Modal Jalan, Irigasi dan Jaringan - Pengadaan Bangunan Air Kotor	0,00	0,00	0,00	152.850.000,00
JUMLAH		79.580.325.128,00	64.248.804.507,00	80,73	59.099.674.587,00



c) Belanja Modal Instalasi

No	Belanja Modal Instalasi	Tahun 2021		%	Tahun 2020
		Anggaran	Realisasi		Realisasi
1	Belanja Modal Instalasi Pengolahan Sampah	40.623.500,00	40.623.500,00	100,00	173.976.000,00
2	Belanja Modal Jalan, Irigasi dan Jaringan - Pengadaan Instalasi Air Kotor	0,00	0,00	0,00	106.076.245,00
3	Belanja Modal Jalan, Irigasi dan Jaringan - Pengadaan Instalasi Pengaman	0,00	0,00	0,00	1.600.000,00
	JUMLAH	40.623.500,00	40.623.500,00	100,00	281.652.245,00

d) Belanja Modal Jaringan

No	Belanja Modal Jaringan	Tahun 2021		%	Tahun 2020
		Anggaran	Realisasi		Realisasi
1	Belanja Modal Jaringan Listrik	299.973.400,00	299.545.000,00	99,86	1.614.996.677,00
	JUMLAH	299.973.400,00	299.545.000,00	99,86	1.614.996.677,00

e) Belanja Modal Jalan, Jaringan dan Irigasi BLUD

No	Belanja Modal Jalan, Jaringan dan Irigasi BLUD	Tahun 2021		%	Tahun 2020
		Anggaran	Realisasi		Realisasi
1	Belanja Modal Jalan, Jaringan dan Irigasi BLUD	95.500.000,00	95.190.000,00	99,68	0,00
	JUMLAH	95.500.000,00	95.190.000,00	99,68	0,00

Rincian lebih lanjut realisasi Belanja Modal Jalan, Irigasi dan Jaringan per OPD Kabupaten Pati tahun 2021 disajikan pada lampiran V.

e. Belanja Modal Aset Tetap Lainnya

Realisasi belanja modal Aset Tetap Lainnya tahun 2021 adalah sebesar Rp4.709.827.902,00 atau mencapai 96,30% dari anggaran sebesar Rp4.890.832.764,00. Realisasi belanja modal Aset Tetap Lainnya Tahun Anggaran 2021 lebih rendah sebesar Rp3.186.138.482,00 atau 40,35% bila dibandingkan dengan tahun anggaran 2020 yang terealisasi sebesar Rp7.895.966.384,00. Rincian anggaran dan realisasi Belanja Modal Aset Tetap Lainnya tahun 2021 dan realisasi tahun 2020 sebagai berikut :

No	Belanja Modal Aset Tetap Lainnya	Tahun 2021		%	Tahun 2020
		Anggaran	Realisasi		Realisasi
a)	Belanja Modal Bahan Perpustakaan	75.800.000,00	73.967.090,00	97,58	7.719.710.384,00
b)	Belanja Modal Aset Tetap Lainnya BOS	4.815.032.764,00	4.635.860.812,00	96,28	0,00
c)	Belanja Modal Aset Tetap Dalam Renovasi	0,00	0,00	0,00	176.256.000,00
	JUMLAH	4.890.832.764,00	4.709.827.902,00	96,30	7.895.966.384,00

a) Belanja Modal Bahan Perpustakaan



No	Belanja Modal Bahan Perpustakaan	Tahun 2021		%	Tahun 2020
		Anggaran	Realisasi		Realisasi
1	Belanja Modal Bahan Perpustakaan Tercetak	72.900.000,00	71.117.090,00	97,55	7.685.029.384,00
2	Belanja Modal Kartografi, Naskah, dan Lukisan	2.900.000,00	2.850.000,00	98,28	34.681.000,00
	JUMLAH	75.800.000,00	73.967.090,00	97,58	7.719.710.384,00

b) Belanja Modal Aset Tetap Lainnya BOS

No	Belanja Modal Aset Tetap Lainnya BOS	Tahun 2021		%	Tahun 2020
		Anggaran	Realisasi		Realisasi
1	Belanja Modal Aset Tetap Lainnya BOS	4.815.032.764,00	4.635.860.812,00	96,28	0,00
	JUMLAH	4.815.032.764,00	4.635.860.812,00	96,28	0,00

c) Belanja Modal Aset Tetap Dalam Renovasi

No	Belanja Modal Aset Tetap Dalam Renovasi	Tahun 2021		%	Tahun 2020
		Anggaran	Realisasi		Realisasi
1	Belanja Modal Aset Tetap Dalam Renovasi	0,00	0,00	0,00	176.256.000,00
	JUMLAH	0,00	0,00	0,00	176.256.000,00

Rincian lebih lanjut realisasi Belanja Modal Aset Tetap Lainnya per OPD Kabupaten Pati tahun 2021 disajikan pada lampiran VI.

3. Belanja Tak Terduga

Belanja Tak Terduga adalah pengeluaran anggaran untuk kegiatan yang sifatnya tidak biasa dan tidak diharapkan berulang seperti penanggulangan bencana alam, bencana sosial, dan pengeluaran tidak terduga lainnya yang sangat diperlukan dalam rangka penyelenggaraan kewenangan pemerintah daerah, dengan anggaran dan realisasi tahun anggaran 2021 serta realisasi tahun anggaran 2020 adalah sebagai berikut :

No Belanja Tak Terduga	Tahun 2021		%	Tahun 2020
	Anggaran	Realisasi		Realisasi
1 Belanja Tak Terduga	24.955.000.000,00	17.268.286.802,00	69,20	49.041.582.248,00
Jumlah	24.955.000.000,00	17.268.286.802,00	69,20	49.041.582.248,00

Realisasi Belanja Tak Terduga tahun 2021 adalah sebesar Rp17.268.286.802,00 atau 69,20% dari anggaran sebesar Rp24.955.000.000,00. Realisasi Belanja Tak Terduga Tahun Anggaran 2021 lebih rendah sebesar Rp31.773.295.446,00 atau 64,79% bila dibandingkan dengan tahun anggaran 2020 yang terealisasi sebesar Rp49.041.582.248,00. Belanja Tak Terduga tahun 2021 sebesar Rp17.268.286.802,00 dialokasikan kepada beberapa OPD di Kabupaten Pati untuk belanja penanganan bencana



pandemi *Covid-19* dan non *Covid-19* dengan rincian realisasi per OPD disajikan sebagai berikut :

No.	OPD	REALISASI		JUMLAH
		<i>Covid-19</i>	<i>Non Covid-19</i>	
1.	Dinas Kesehatan	4.883.057.402,00		4.883.057.402,00
2.	Dinas Sosial dan P3AKB		782.000.000,00	782.000.000,00
3.	BPBD	8.676.738.000,00		8.676.738.000,00
4.	Satpol PP	2.062.041.000,00	-	2.062.041.000,00
5.	Disperkim	-	64.000.000,00	64.000.000,00
6.	DLH	985.400,00		985.400,00
7.	Dispermades	29.650.000,00		29.650.000,00
8.	Kecamatan	275.940.000,00	-	275.940.000,00
9.	Polres Pati	493.875.000,00	-	493.875.000,00
JUMLAH		16.422.286.802,00	846.000.000,00	17.268.286.802,00

Penggunaan anggaran Belanja Tak Terduga tahun 2021 untuk penanganan pandemi *Covid-19* dengan realisasi sebesar Rp16.422.286.802,00 antara lain digunakan untuk biaya karantina pasien *covid-19* sampai dengan pemakaman, biaya honor, makan dan minum kegiatan petugas medis, untuk kegiatan patroli dan yustisi penegakan protokol kesehatan, biaya operasional laboratorium PCR dan kegiatan sosial penanganan *covid-19* lainnya, yang dilaksanakan oleh OPD Teknis sesuai tugas fungsinya dalam penanganan *covid-19* dan bekerjasama dengan instansi penegak hukum, serta dilaksanakan di semua Kecamatan di Kabupaten Pati.

Sedangkan anggaran Belanja Tak Terduga tahun 2021 untuk kegiatan *Non Covid-19* dengan realisasi sebesar Rp846.000.000,00 digunakan untuk santunan kematian bagi penduduk keluarga miskin, dan bantuan untuk penanganan korban bencana alam di Kabupaten Pati, melalui Dinas Sosial dan Dinas Perumahan dan Kawasan Permukiman.

5.1.3. Transfer

Transfer adalah belanja berupa pengeluaran uang atau kewajiban untuk mengeluarkan uang dari entitas pelaporan kepada suatu entitas pelaporan lain yang diwajibkan oleh peraturan perundang-undangan. Transfer Kabupaten Pati dialokasikan untuk transfer Bagi Hasil dan transfer Bantuan Keuangan.

Anggaran dan realisasi Transfer tahun anggaran 2021 serta realisasi tahun anggaran 2020 adalah sebagai berikut :

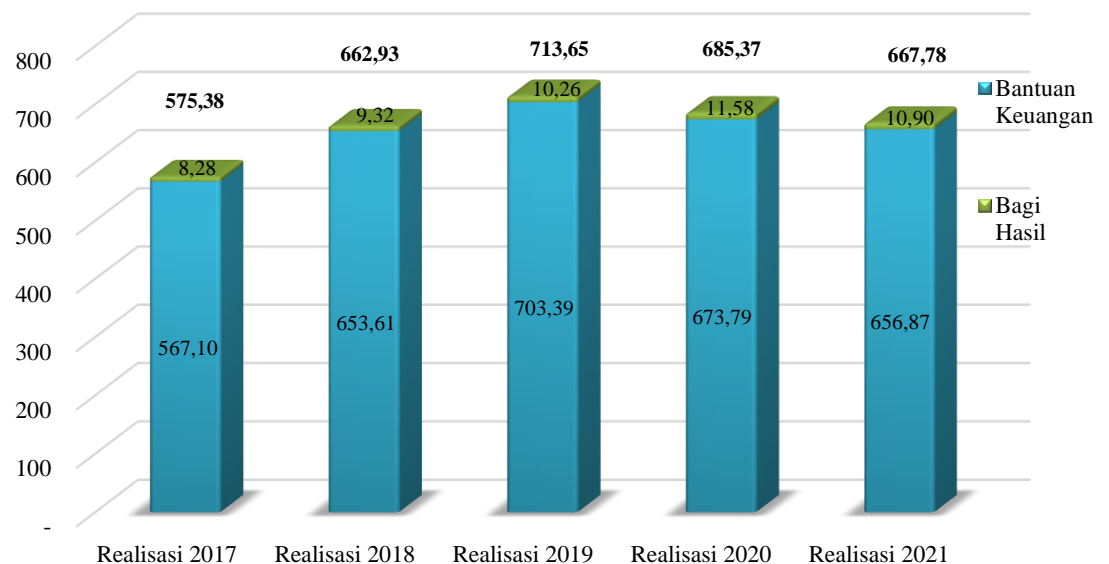


No	Transfer	Tahun 2021		%	Tahun 2020
		Anggaran	Realisasi		Realisasi
1	Bagi Hasil	11.569.096.000,00	10.903.855.106,00	94,25	11.577.352.874,00
2	Bantuan Keuangan	656.880.651.000,00	656.872.400.827,00	99,99	673.794.608.173,00
Jumlah		668.449.747.000,00	667.776.255.933,00	99,90	685.371.961.047,00

Realisasi Transfer Kabupaten Pati Tahun Anggaran 2021 adalah sebesar Rp667.776.255.933,00 atau mencapai 99,90% dari total anggaran sebesar Rp668.449.747.000,00. Realisasi Transfer Tahun Anggaran 2021 lebih rendah sebesar Rp17.595.705.114,00 atau 2,57% bila dibandingkan dengan tahun anggaran 2020 yang terealisasi sebesar Rp685.371.961.047,00.

Perbandingan realisasi Transfer Kabupaten Pati tahun 2017, 2018, 2019, 2020 dan tahun 2021 disajikan dalam grafik dibawah ini :

Realisasi Transfer Tahun 2017, 2018, 2019, 2020 dan 2021
 (dalam miliar rupiah)



Adapun rincian untuk masing-masing anggaran dan realisasi transfer tahun 2021 dan realisasi tahun 2020 adalah sebagai berikut :

1. Transfer Bagi Hasil

No	Transfer Bagi Hasil	Tahun 2021		%	Tahun 2020
		Anggaran	Realisasi		Realisasi
a	Transfer Bagi Hasil Pajak Daerah Kepada Pemerintahan Kabupaten/ Kota dan Desa	9.303.000.000,00	8.809.572.333,00	94,70	9.302.024.906,00
b	Transfer Bagi Hasil Retribusi Daerah Kabupaten/Kota Kepada Pemerintah Desa	2.266.096.000,00	2.094.282.773,00	92,42	2.275.327.968,00
JUMLAH		11.569.096.000,00	10.903.855.106,00	94,25	11.577.352.874,00



Transfer Bagi Hasil tahun anggaran 2021 dapat terealisasi sebesar Rp10.903.855.106,00 dari anggaran sebesar Rp11.569.096.000,00 atau mencapai 94,25%. Dibandingkan dengan realisasi tahun anggaran 2020 sebesar Rp11.577.352.874,00 terdapat penurunan realisasi sebesar Rp673.497.768,00 atau 5,82%, dengan rincian sebagai berikut :

a. Transfer Bagi Hasil Pajak Daerah Kepada Pemerintahan Kabupaten/Kota dan Desa

Realisasi Transfer Bagi Hasil Pajak Daerah Kepada Pemerintahan Kabupaten/Kota dan Desa tahun anggaran 2021 sebesar Rp8.809.572.333,00 dari anggaran sebesar Rp9.303.000.000,00 mencapai 94,70% merupakan Transfer Bagi Hasil Pajak Daerah kepada Pemerintahan Desa.

b. Transfer Bagi Hasil Retribusi Daerah Kabupaten/Kota Kepada Pemerintah Desa

Realisasi Transfer Bagi Hasil Retribusi Daerah Kabupaten/Kota Kepada Pemerintah Desa tahun anggaran 2021 sebesar Rp2.094.282.773,00 dari anggaran sebesar Rp2.266.096.000,00 mencapai 92,42% merupakan Transfer Bagi Hasil Retribusi Daerah kepada Pemerintahan Desa.

2. Transfer Bantuan Keuangan Daerah Provinsi atau Kabupaten/Kota kepada Desa

No	Transfer Bantuan Keuangan	Tahun 2021		%	Tahun 2020
		Anggaran	Realisasi		Realisasi
a	Bantuan Keuangan Umum Daerah Provinsi atau Kabupaten/Kota kepada Desa	555.990.078.000,00	555.990.077.827,00	99,99	0,00
b	Bantuan Keuangan Khusus Daerah Provinsi atau Kabupaten/Kota kepada Desa	100.890.573.000,00	100.882.323.000,00	99,99	0,00
c	Transfer Bantuan Keuangan ke Desa	0,00	0,00	0,00	673.794.608.173,00
	JUMLAH	656.880.651.000,00	656.872.400.827,00	99,99	673.794.608.173,00

Transfer Bantuan Keuangan tahun anggaran 2021 dapat terealisasi sebesar Rp656.872.400.827,00 dari anggaran sebesar Rp656.880.651.000,00 atau mencapai 99,99%. Realisasi Transfer Bantuan Keuangan Tahun Anggaran 2021 lebih rendah sebesar Rp16.922.207.346,00 atau 2,51% bila dibandingkan dengan tahun anggaran 2020 yang terealisasi sebesar Rp673.794.608.173,00, dapat diuraikan sebagai berikut :

a. Bantuan Keuangan Umum Daerah Provinsi atau Kabupaten/Kota kepada Desa

Realisasi Bantuan Keuangan Umum Daerah Provinsi atau Kabupaten/Kota kepada Desa tahun anggaran 2021 adalah sebesar Rp555.990.077.827,00 atau mencapai 99,99% dari anggaran sebesar Rp555.990.078.000,00, dengan rincian sebagai berikut :



No	Bantuan Keuangan Umum Daerah Provinsi atau Kabupaten/Kota kepada Desa	Tahun 2021		%
		Anggaran	Realisasi	
-	Belanja Bantuan Keuangan berupa Alokasi Dana Desa (ADD) yang bersumber dari APBD	129.609.244.000,00	129.609.243.827,00	99,99
-	Belanja Bantuan Keuangan berupa Dana Desa yang bersumber dari APBN	426.380.834.000,00	426.380.834.000,00	100,00
	JUMLAH	555.990.078.000,00	555.990.077.827,00	99,99

b. Bantuan Keuangan Khusus Daerah Provinsi atau Kabupaten/Kota kepada Desa

Realisasi Bantuan Keuangan Khusus Daerah Provinsi atau Kabupaten/Kota kepada Desa tahun anggaran 2021 adalah sebesar Rp100.882.323.000,00 atau mencapai 99,99% dari anggaran sebesar Rp100.890.573.000,00, dengan rincian sebagai berikut :

No	Bantuan Keuangan Khusus Daerah Provinsi atau Kabupaten/Kota kepada Desa	Tahun 2021		%
		Anggaran	Realisasi	
-	Bantuan Keuangan kepada Desa untuk Pemilihan Kepala Desa	11.625.000.000,00	11.625.000.000,00	100,00
-	Bantuan Keuangan kepada Desa untuk Program TMMD	1.297.132.000,00	1.297.132.000,00	100,00
-	Bantuan Keuangan Sarana Prasarana Desa untuk Penataan Kawasan Kumuh	400.000.000,00	400.000.000,00	100,00
-	Bantuan Keuangan Sarana Prasarana Desa untuk Penanganan Persampahan	116.000.000,00	116.000.000,00	100,00
-	Bantuan Keuangan kepada Desa untuk Fasilitas Lembaga Keagamaan	5.250.000.000,00	5.241.750.000,00	99,84
-	Belanja Bantuan Keuangan untuk Stimulan Perluasan Jaringan Listrik	1.500.000.000,00	1.500.000.000,00	100,00
-	Belanja Bantuan Keuangan berupa Penghargaan Desa Lunas PBB	610.546.000,00	610.546.000,00	100,00
-	Belanja bantuan keuangan khusus program PAMSIMAS	1.960.000.000,00	1.960.000.000,00	100,00
-	Belanja Bantuan Keuangan untuk Pembangunan Sarana dan Prasarana Pedesaan	78.131.895.000,00	78.131.895.000,00	100,00
	JUMLAH	100.890.573.000,00	100.882.323.000,00	99,99

5.1.4. Pembiayaan

Pembiayaan (*financing*) adalah setiap penerimaan yang perlu dibayar kembali dan/atau pengeluaran yang akan diterima kembali, baik pada tahun anggaran bersangkutan maupun tahun-tahun anggaran berikutnya, yang dalam penganggaran pemerintah daerah terutama dimaksudkan untuk menutup defisit atau memanfaatkan surplus anggaran. Pembiayaan terdiri dari penerimaan pembiayaan dan pengeluaran pembiayaan, dengan anggaran dan realisasi Tahun Anggaran 2021 serta realisasi Tahun Anggaran 2020 dapat dijelaskan sebagai berikut :



No	Pembiayaan	Tahun 2021		%	Tahun 2020
		Anggaran	Realisasi		Realisasi
1	Penerimaan Pembiayaan	101.021.375.000,00	101.216.697.011,00	100,19	200.983.310.468,00
2	Pengeluaran Pembiayaan	0,00	0,00	0,00	22.613.000.000,00
Pembiayaan Netto		101.021.375.000,00	101.216.697.011,00	100,19	178.370.310.468,00

Pembiayaan Netto adalah selisih antara penerimaan pembiayaan dan pengeluaran pembiayaan. Realisasi Pembiayaan Netto Tahun Anggaran 2021 adalah sebesar Rp101.216.697.011,00 atau 100,19% dari anggarannya sebesar Rp101.021.375.000,00. Realisasi Pembiayaan Netto Tahun Anggaran 2021 lebih rendah sebesar Rp77.153.613.457,00 atau 43,25% bila dibandingkan dengan tahun anggaran 2020 yang terealisasi sebesar Rp178.370.310.468,00. Rinciannya dapat dijelaskan sebagai berikut :

1. Penerimaan Pembiayaan

Penerimaan pembiayaan adalah semua penerimaan Rekening Kas Umum Daerah (RKUD) antara lain berasal dari SiLPA, penerimaan pinjaman, penjualan obligasi pemerintah, hasil privatisasi perusahaan negara/daerah, penerimaan kembali pinjaman yang diberikan kepada pihak ketiga, penjualan investasi permanen lainnya, dan pencairan dana cadangan. Rincian anggaran dan realisasi tahun 2021 serta realisasi tahun 2020 adalah sebagai berikut :

No	Penerimaan Pembiayaan	Tahun 2021		%	Tahun 2020
		Anggaran	Realisasi		Realisasi
1	SiLPA tahun sebelumnya	101.021.375.000,00	100.993.325.011,00	99,97	200.855.785.318,00
2	Penerimaan Kembali Pemberian Pinjaman Daerah	0,00	223.372.000,00	100,00	127.525.150,00
Jumlah		101.021.375.000,00	101.216.697.011,00	100,19	200.983.310.468,00

Realisasi Penerimaan Pembiayaan Tahun Anggaran 2021 sebesar Rp101.216.697.011,00, bila dibandingkan dengan anggarannya sebesar Rp101.021.375.000,00 mencapai 100,19%. Realisasi Penerimaan Pembiayaan Tahun Anggaran 2021 lebih rendah sebesar Rp99.766.613.457,00 atau 49,64% bila dibandingkan dengan tahun anggaran 2020 yang terealisasi sebesar Rp200.983.310.468,00, dengan rincian sebagai berikut :

a. Penggunaan Sisa Lebih Perhitungan Anggaran (SiLPA)

Realisasi Penggunaan Sisa Lebih Perhitungan Anggaran (SiLPA) di Tahun Anggaran 2021 sebesar Rp100.993.325.011,00 atau 99,97% dari anggaran sebesar Rp101.021.375.000,00. Realisasi Penggunaan Sisa Lebih Perhitungan Anggaran (SiLPA) Tahun Anggaran 2021 lebih rendah sebesar Rp99.862.460.307,00 atau 49,72% bila dibandingkan dengan tahun anggaran 2020 yang terealisasi sebesar Rp200.855.785.318,00. Adapun rincian realisasi Penggunaan Sisa Lebih Perhitungan Anggaran (SiLPA) Tahun 2021 sebagai berikut :



No	Penggunaan SiLPA	Tahun 2021		%
		Anggaran	Realisasi	
1	Penggunaan SiLPA tahun sebelumnya	101.021.375.000,00	101.021.374.734,00	100,00
2	Koreksi SiLPA	0,00	(28.049.723,00)	(100,00)
Jumlah		101.021.375.000,00	100.993.325.011,00	99,99

Realisasi Penggunaan SiLPA Tahun Anggaran 2021 sebesar Rp101.020.165.760,00 terdiri dari :

- 1) Penggunaan SiLPA Tahun Sebelumnya di tahun anggaran 2021 sebesar Rp101.021.374.734,00 sesuai dengan Peraturan Daerah Kabupaten Pati Nomor 6 Tahun 2021 tentang Pertanggungjawaban Pelaksanaan APBD Kabupaten Pati Tahun 2020;
- 2) Koreksi SiLPA Tahun 2021 yang merupakan koreksi atas kesalahan pembukuan tahun sebelumnya sebesar Rp(28.049.723,00), dengan penjelasan sebagai berikut :
 - i. Terdapat koreksi berupa pengembalian dana BPJS atas jasa pelayanan tahun 2020 pada Puskesmas Margoyoso 1 sebesar Rp(750.000,00);
 - ii. Penyesuaian atas saldo tahun lalu yang bersumber BOS APBD Kabupaten Pati sebesar Rp384.437,00 dan saldo BOS APBN sebesar Rp1.220,00; dan
 - iii. Penyesuaian atas saldo Kas Lainnya tahun lalu pada Dinas Pendidikan dan Kebudayaan sebesar Rp(27.685.380,00).

b. Penerimaan Kembali Pemberian Pinjaman Daerah

Penerimaan Kembali Pemberian Pinjaman Daerah merupakan penerimaan kembali Dana Bergulir dari masyarakat. Realisasi tahun anggaran 2021 adalah sebesar Rp223.372.000,00 dari anggaran sebesar Rp0,00. Realisasi Penerimaan Kembali Investasi Non Permanen Lainnya Tahun Anggaran 2021 mengalami peningkatan sebesar Rp95.846.850,00 atau 75,16% bila dibandingkan dengan tahun anggaran 2020 yang terealisasi sebesar Rp127.525.150,00.

2. Pengeluaran Pembiayaan

Pengeluaran pembiayaan adalah semua pengeluaran Rekening Kas Umum Daerah (RKUD) antara lain pemberian pinjaman kepada pihak ketiga, penyertaan modal pemerintah, pembayaran kembali pokok pinjaman dalam periode tahun anggaran tertentu, pembentukan dana cadangan, dan pengeluaran investasi non permanen lainnya, dengan rincian anggaran dan realisasi tahun 2021 serta realisasi tahun 2020 adalah sebagai berikut :

No	Pengeluaran Pembiayaan	Tahun 2021		%	Tahun 2020
		Anggaran	Realisasi		Realisasi
1	Penyertaan Modal Daerah	0,00	0,00	0,00	22.613.000.000,00
Jumlah		0,00	0,00	0,00	22.613.000.000,00



Pengeluaran Pembiayaan pada APBD Kabupaten Pati Tahun Anggaran 2021 adalah sebesar Rp0,00, sedangkan realisasi tahun anggaran 2020 adalah sebesar Rp22.613.000.000,00.

5.1.5. Sisa Lebih Pembiayaan APBD (SiLPA)

Sisa Lebih/Kurang Pembiayaan Anggaran (SiLPA) adalah selisih lebih/kurang antara realisasi pendapatan-LRA dan belanja, serta penerimaan dan pengeluaran pembiayaan dalam APBD selama satu periode pelaporan. Sisa Lebih Pembiayaan APBD (SiLPA) Kabupaten Pati Tahun Anggaran 2021 dan 2020, dapat dijelaskan sebagai berikut :

No	Sisa Lebih Pembiayaan APBD (SiLPA)	Realisasi	
		2021	2020
1 Pendapatan dan Belanja :			
a.	Realisasi Pendapatan	2.725.202.350.660,00	2.662.375.437.006,00
b.	Realisasi Belanja dan Transfer	2.623.732.654.045,00	2.739.724.372.740,00
	Surplus (Defisit) Anggaran (a - b)	101.469.696.615,00	(77.348.935.734,00)
2 Pembiayaan :			
a.	Penerimaan Pembiayaan	101.216.697.011,00	200.983.310.468,00
b.	Pengeluaran Pembiayaan	0,00	22.613.000.000,00
	Pembiayaan Netto (a - b)	101.216.697.011,00	178.370.310.468,00
	Sisa Lebih Pembiayaan Anggaran (1 + 2)	202.686.393.626,00	101.021.374.734,00

Sisa Lebih Pembiayaan APBD (SiLPA) Kabupaten Pati untuk Tahun Anggaran 2021 adalah sebesar Rp202.686.393.626,00. Sisa Lebih Pembiayaan APBD (SiLPA) Tahun Anggaran 2021 lebih tinggi sebesar Rp101.665.018.892,00 atau 100,64% bila dibandingkan dengan SiLPA tahun anggaran 2020 yang sebesar Rp101.021.374.734,00.

Sisa Lebih Pembiayaan APBD (SiLPA) Kabupaten Pati Tahun Anggaran 2021 sebesar Rp202.686.393.626,00 terdiri dari SiLPA Terikat dan Tidak Terikat. SiLPA pada APBD Tahun Anggaran 2021 yang Terikat terdiri dari SiLPA Tahun 2021 yang dianggarkan pada APBD Tahun 2021, SiLPA pada Badan Layanan Umum Daerah (BLUD), SiLPA Tunjangan Profesi Guru dan Tunjangan Tambahan Penghasilan Guru PNS, SiLPA Dana Bagi Hasil Cukai Hasil Tembakau (DBHCHT), SiLPA Dana Insentif Daerah, SiLPA Dana Alokasi Khusus (DAK), SiLPA Bantuan Keuangan Sarpras Provinsi dan SiLPA Dana Bantuan Operasional Sekolah (BOS) Satuan Pendidikan Dasar SD dan SMP Kabupaten Pati.

Rincian masing-masing SiLPA Kabupaten Pati per tanggal 31 Desember 2021 dan 2020, dapat diuraikan sebagai berikut :



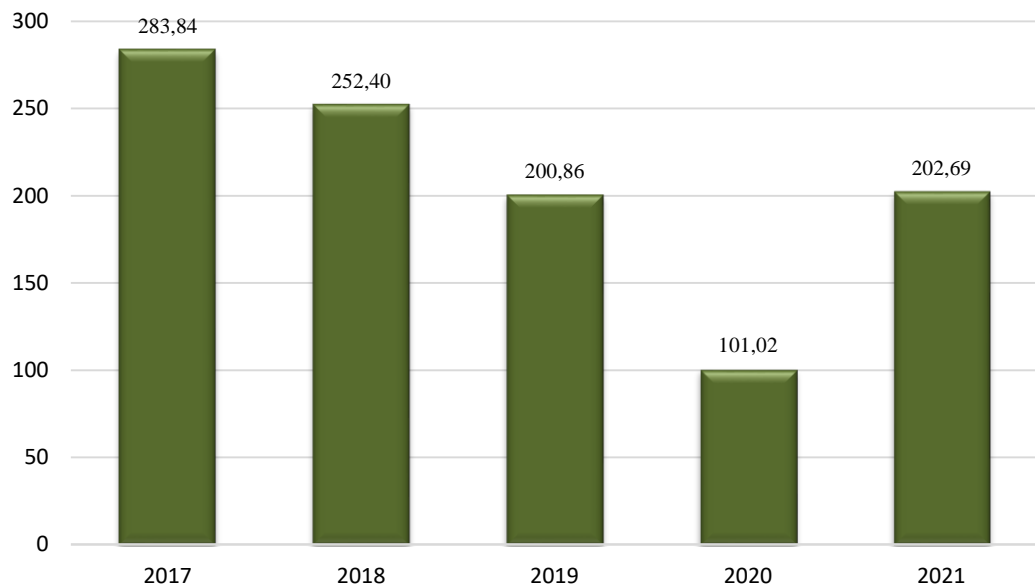
PEMERINTAH KABUPATEN PATI
CATATAN ATAS LAPORAN KEUANGAN
Untuk tahun yang berakhir pada tanggal 31 Desember 2021 dan 2020

No	SiLPA	Tahun 2021 (Rp)	Tahun 2020 (Rp)
	SiLPA Terikat	190.709.310.138,00	101.021.374.734,00
1	SiLPA 2020 pada APBD 2021	97.000.000.000,00	59.450.894.900,00
2	SiLPA BLUD RSUD Soewondo	50.478.277.933,00	16.960.496.874,00
3	SiLPA BLUD Puskesmas	4.085.515.153,00	2.550.903.401,00
4	SiLPA BLUD RSUD Kayen	5.479.915.760,00	2.287.076.262,00
5	SiLPA Tunjangan Profesi dan Tamsil Guru PNS	14.797.606.260,00	90.226.900,00
6	SiLPA Dana DBHCHT	4.036.910.715,00	600.758.435,00
7	SiLPA Dana Insentif Daerah	9.328.000,00	6.337.000,00
8	SiLPA DAK	10.221.341.440,00	13.089.257.961,00
9	SiLPA Bankeu Sarpras Prov Jateng	2.773.649.118,00	1.637.132.728,00
10	SiLPA BOS	1.826.765.759,00	4.348.290.273,00
	SiLPA Tidak Terikat	11.977.083.488,00	-
1	SiLPA APBD 2020	11.977.083.488,00	-
	Jumlah	202.686.393.626,00	101.021.374.734,00

Berdasarkan tabel diatas diketahui bahwa SiLPA APBD Kabupaten Pati Tahun Anggaran 2021 sebesar Rp202.686.393.626,00 terdiri dari SiLPA Terikat sebesar Rp190.709.310.138,00 dan SiLPA Tidak Terikat sebesar Rp11.977.083.488,00.

Adapun tren kenaikan/penurunan SiLPA Kabupaten Pati selama 5 (lima) tahun terakhir, mulai dari tahun 2017, 2018, 2019, 2020 dan 2021 dapat dilihat dalam grafik dibawah ini :

SiLPA Kabupaten Pati Tahun 2017, 2018, 2019, 2020 dan 2021
(dalam miliar rupiah)





5.2. Penjelasan Pos-Pos Laporan Perubahan Saldo Anggaran Lebih (LP-SAL)

Saldo Anggaran Lebih adalah saldo yang berasal dari akumulasi SiLPA/SiKPA tahun-tahun anggaran sebelumnya dan tahun berjalan serta penyesuaian lain yang diperkenankan. Laporan Perubahan Saldo Anggaran Lebih Pemerintah Kabupaten Pati Tahun Anggaran 2021 dapat dijelaskan sebagai berikut :

1. Saldo Anggaran Lebih (SAL) Awal

Saldo Anggaran Lebih (SAL) Awal Tahun Anggaran 2021 sebesar Rp101.021.374.734,00 berasal dari SAL Akhir Tahun Anggaran 2020, dan SAL Awal Tahun Anggaran 2020 sebesar Rp200.858.279.012,00 berasal dari SAL Akhir Tahun Anggaran 2019, dengan rincian sebagai berikut :

Uraian	Tahun 2021 (Rp)	Tahun 2020 (Rp)
Kas di BUD (tidak termasuk utang PFK)	69.487.923.310,00	182.100.340.982,00
Kas di BLUD	27.335.396.537,00	13.082.270.865,00
Kas di Bendahara Penerimaan	0,00	0,00
Kas di Bendahara Pengeluaran	68.743.173,00	93.901.485,00
Kas BOS	4.096.540.511,00	5.581.765.680,00
Kas Lainnya	32.771.203,00	5.581.765.680,00
SAL Awal	101.021.374.734,00	200.858.279.012,00

2. Penggunaan SAL sebagai Penerimaan Pembiayaan Tahun Berjalan

Penggunaan SAL sebagai Penerimaan Pembiayaan Tahun Berjalan di Tahun Anggaran 2021 adalah sebesar Rp101.021.374.734,00 sedangkan Tahun Anggaran 2020 sebesar Rp200.855.684.539,00. Penggunaan SAL sebagai Penerimaan Pembiayaan Tahun Berjalan berasal dari Saldo SAL Awal, dengan rincian dan penjelasan sebagai berikut :

Uraian	Tahun 2021 (Rp)	Tahun 2020 (Rp)
Pendapatan Asli Daerah	371.708.005.192,00	363.997.151.178,00
Pendapatan Transfer	2.173.448.276.835,00	1.901.628.291.446,00
Lain-lain Pendapatan yang Sah	117.219.154.979,00	573.255.953.557,00
Pendapatan	2.662.375.437.006,00	2.838.881.396.181,00
Belanja Operasi	1.688.502.904.700,00	1.751.492.845.978,00
Belanja Modal	315.613.926.745,00	405.100.296.549,00
Belanja Tak Terduga	49.041.582.248,00	15.680.000,00
Transfer	686.565.959.047,00	713.651.580.703,00
Belanja + Transfer	2.739.724.372.740,00	2.870.260.403.230,00
Penerimaan Pembiayaan	200.983.310.468,00	252.593.286.061,00
Pengeluaran Pembiayaan	22.613.000.000,00	20.356.000.000,00
Pembiayaan	178.370.310.468,00	232.237.286.061,00
Jumlah SAL Awal	101.021.374.734,00	200.858.279.012,00



- a) Saldo SAL Awal Tahun Anggaran 2021 adalah sebesar Rp101.021.374.734,00, dengan saldo Penggunaan SAL sebagai Penerimaan Pembiayaan Tahun Berjalan di Tahun 2021 sebesar Rp101.993.325.011,00, sehingga terdapat selisih sebesar Rp28.049.723,00 yang merupakan koreksi atas SiLPA Tahun Anggaran 2020. Koreksi dimaksud terdiri dari koreksi pengembalian dana dari BPJS atas jasa pelayanan kesehatan tahun 2020 sebesar Rp(750.000,00) pada Puskesmas Margoyoso 1 Kabupaten Pati, penyesuaian atas saldo tahun lalu BOS sebesar Rp385.657,00 dan penyesuaian angsuran atas saldo Kas Lainnya tahun lalu sebesar Rp(27.685.380,00).

Penggunaan SAL Tahun Anggaran 2020 sebagai Penerimaan Pembiayaan Tahun Anggaran 2021 ditetapkan berdasarkan Peraturan Daerah Kabupaten Pati Nomor 6 Tahun 2021 tentang Pertanggungjawaban Pelaksanaan APBD Kabupaten Pati Tahun Anggaran 2020. Jumlah SAL tersebut telah direalisasikan sebagai penggunaan SiLPA di Tahun Anggaran 2021 dari yang dianggarkan dalam Peraturan Daerah Kabupaten Pati Nomor 7 Tahun 2021 tentang Perubahan Anggaran Pendapatan dan Belanja Daerah Kabupaten Pati Tahun 2021.

- b) Saldo SAL Awal Tahun Anggaran 2020 sebesar Rp200.858.279.012,00 dikurangi koreksi atas SiLPA dana Bantuan Operasional Sekolah (BOS) sebesar (Rp2.493.694,00), yaitu koreksi kas karena proses penggabungan sekolah (*regroup*) pada SDN Gempolsari 03, koreksi kas karena kurang catat saldo kas BOS tahun lalu pada SMPN 2 Gabus, koreksi saldo kas di Bendahara Pengeluaran Dinas Pendidikan dan Kebudayaan sebagai bagian SiLPA tahun 2019, dan koreksi salah catat saldo BOS sumber APBD Kabupaten Tahun 2020, sehingga saldo Penggunaan SAL sebagai Penerimaan Pembiayaan Tahun Berjalan di Tahun 2020 adalah sebesar Rp200.855.785.318,00.

Penggunaan SAL Tahun Anggaran 2019 sebagai Penerimaan Pembiayaan Tahun Anggaran 2020 ditetapkan berdasarkan Peraturan Daerah Nomor 1 Tahun 2020 tentang Pertanggungjawaban Pelaksanaan APBD Kabupaten Pati Tahun Anggaran 2019. Jumlah SAL tersebut telah direalisasikan sebagai penggunaan SiLPA di Tahun Anggaran 2020 dari yang dianggarkan dalam Peraturan Daerah Kabupaten Pati Nomor 3 Tahun 2020 tentang Perubahan Anggaran Pendapatan dan Belanja Daerah Kabupaten Pati Tahun 2020.

Dari jumlah saldo SAL awal dikurangi dengan Penggunaan SAL sebagai Penerimaan Pembiayaan Tahun Berjalan, terdapat sisa saldo SAL yang merupakan nilai koreksi SiLPA di tahun berjalan sebagaimana tersebut diatas, dengan rincian sebagai berikut :

Uraian	Tahun 2021 (Rp)	Tahun 2020 (Rp)
Saldo Anggaran Lebih Awal	101.021.374.734,00	200.858.279.012,00
Penggunaan SAL sebagai Penerimaan Pembiayaan Tahun Berjalan	100.993.325.011,00	200.855.785.318,00
Sub Total 1	28.049.723,00	2.493.694,00



3. Sisa Lebih/Kurang Pembiayaan Anggaran (SiLPA/SiKPA)

Sisa Lebih Pembiayaan Anggaran (SiLPA) APBD Kabupaten Pati Tahun Anggaran 2021 adalah sebesar Rp202.686.393.626,00. Bila dibandingkan dengan SiLPA Tahun Anggaran 2020 sebesar Rp101.021.374.734,00 terdapat kenaikan SiLPA sebesar Rp101.665.018.892,00 atau 100,64%. Adapun rincian SiLPA Tahun Anggaran 2021 dan 2020 dapat diuraikan sebagai berikut :

Uraian	Tahun 2021 (Rp)	Tahun 2020 (Rp)
Pendapatan	2.725.202.350.660,00	2.662.375.437.006,00
Belanja + Transfer	2.623.732.654.045,00	2.739.724.372.740,00
Surplus / (Defisit)	101.469.696.615,00	(77.348.935.734,00)
Penerimaan Pembiayaan	101.216.697.011,00	200.983.310.468,00
Pengeluaran Pembiayaan	-	22.613.000.000,00
Pembiayaan Netto	101.216.697.011,00	178.370.310.468,00
SILPA Tahun berjalan	202.686.393.626,00	101.021.374.734,00

4. Koreksi Kesalahan Pembukuan Tahun Sebelumnya

Uraian	Tahun 2021 (Rp)	Tahun 2020 (Rp)
Koreksi Kesalahan Pembukuan Tahun Sebelumnya	(28.049.723,00)	(2.493.694,00)

Pada Tahun 2021 terdapat Koreksi Kesalahan Pembukuan Tahun Sebelumnya sebesar Rp(28.049.723,00), yang merupakan koreksi atas SiLPA Tahun 2020 dengan rincian penjelasan sebagai berikut :

- Terdapat koreksi berupa pengembalian dana BPJS atas jasa pelayanan tahun 2020 pada Puskesmas Margoyoso 1 sebesar Rp(750.000,00);
- Penyesuaian atas saldo tahun lalu BOS APBD Kabupaten sebesar Rp384.437,00 dan saldo BOS APBN sebesar Rp1.220,00; dan
- Penyesuaian angsuran atas saldo Kas Lainnya tahun lalu Dinas Pendidikan Kabupaten Pati sebesar Rp(27.685.380,00).

Sedangkan pada Tahun 2020 nilai Koreksi Kesalahan Pembukuan Tahun Sebelumnya adalah sebesar Rp(2.493.694,00) terdiri dari koreksi saldo akhir BOS per 31 Desember 2019 pada SDN Gempolsari 03 sebesar Rp(2.594.673,00), yang telah dikembalikan ke Kas Negara karena adanya proses penggabungan sekolah (*regrouping*), koreksi saldo akhir BOS Tahun 2019 pada SMPN 2 Gabus karena kesalahan pencatatan saldo akhir rekening Bank per 31 Desember 2020, yaitu kurang catat sebesar Rp200,00, koreksi saldo kas di Bendahara Pengeluaran Dinas Pendidikan dan Kebudayaan sebagai bagian SiLPA tahun 2019 sebesar Rp(100.376,00), dan koreksi saldo BOS APBD Kabupaten Tahun 2020 pada SMPN 1 Kayen sebesar Rp357,00 dan SMPN Satap Kuwawur sebesar Rp46,00, dan koreksi saldo kas BOS tahun 2019 sebesar Rp200.752,00.



5. Saldo Anggaran Lebih (SAL) Akhir

Saldo Anggaran Lebih (SAL) Akhir Kabupaten Pati Tahun Anggaran 2021 adalah sebesar Rp202.686.393.626,00 berasal dari :

Uraian	Tahun 2021 (Rp)	Tahun 2020 (Rp)
Pendapatan Asli Daerah	388.644.537.358,00	371.708.005.192,00
Pendapatan Transfer	2.218.729.244.498,00	2.173.448.276.835,00
Lain-lain Pendapatan yang Sah	117.828.568.804,00	117.219.154.979,00
Pendapatan	2.725.202.350.660,00	2.662.375.437.006,00
Belanja Operasi	1.667.566.095.873,00	1.688.502.904.700,00
Belanja Modal	271.122.015.437,00	315.613.926.745,00
Belanja Tak Terduga	17.268.286.802,00	49.041.582.248,00
Transfer	667.776.255.933,00	686.565.959.047,00
Belanja + Transfer	2.623.732.654.045,00	2.739.724.372.740,00
Penerimaan Pembiayaan	101.216.697.011,00	200.983.310.468,00
Pengeluaran Pembiayaan	0,00	22.613.000.000,00
Pembiayaan	101.216.697.011,00	178.370.310.468,00
SAL Akhir	202.686.393.626,00	101.021.374.734,00

Rincian Saldo Anggaran Lebih (SAL) Akhir Kabupaten Pati Tahun Anggaran 2021 sebesar Rp202.686.393.626,00 terdiri dari :

Uraian	Tahun 2021 (Rp)	Tahun 2020 (Rp)
Bank		
Kas di BUD	140.803.272.748,00	69.487.923.310,00
BLUD Puskesmas Sukolilo I	147.247.117,00	484.131.888,00
BLUD Puskesmas Sukolilo II	413.846.953,00	495.803.758,00
BLUD Puskesmas Kayen	160.819.557,00	383.709.249,00
BLUD Puskesmas Tambakromo	196.208.636,00	320.212.752,00
BLUD Puskesmas Winong I	23.360.629,00	148.367.862,00
BLUD Puskesmas Winong II	39.342.569,00	174.982.765,00
BLUD Puskesmas Pucakwangi I	143.223.614,00	350.739.315,00
BLUD Puskesmas Pucakwangi II	5.601.415,00	78.410.575,00
BLUD Puskesmas Jaken	162.293.909,00	185.847.490,00
BLUD Puskesmas Batangan	120.349.909,00	264.372.971,00
BLUD Puskesmas Juwana	751.828.774,00	1.365.413.563,00
BLUD Puskesmas Jakenan	29.457.666,00	233.684.582,00
BLUD Puskesmas Pati I	34.639.508,00	253.615.401,00
BLUD Puskesmas Pati II	1.856.802,00	278.821.678,00
BLUD Puskesmas Gabus I	213.549.801,00	311.906.216,00
BLUD Puskesmas Gabus II	81.622.031,00	91.554.980,00



PEMERINTAH KABUPATEN PATI
CATATAN ATAS LAPORAN KEUANGAN
Untuk tahun yang berakhir pada tanggal 31 Desember 2021 dan 2020

Uraian	Tahun 2021 (Rp)	Tahun 2020 (Rp)
BLUD Puskesmas Margorejo	37.827.724,00	156.621.309,00
BLUD Puskesmas Gembong	337.884.569,00	543.923.656,00
BLUD Puskesmas Tlogowungu	263.595.928,00	477.452.109,00
BLUD Puskesmas Wedarijaksa I	87.206.718,00	52.675.552,00
BLUD Puskesmas Wedarijaksa II	1.459.854,00	846.445,00
BLUD Puskesmas Trangkil	92.876.921,00	68.824.698,00
BLUD Puskesmas Margoyoso I	25.090.979,00	224.185.664,00
BLUD Puskesmas Margoyoso II	111.054.795,00	285.522.924,00
BLUD Puskesmas Gunungwungkal	257.131.830,00	468.252.532,00
BLUD Puskesmas Cluwak	276.460.545,00	21.504.171,00
BLUD Puskesmas Tayu I	18.883.121,00	151.119.060,00
BLUD Puskesmas Tayu II	6.670.638,00	179.063.726,00
BLUD Puskesmas Dukuhseti	44.122.641,00	36.256.510,00
BLUD RSUD RAA Soewondo	50.467.762.745,00	16.941.749.221,00
BLUD RSUD Kayen	5.468.527.391,00	2.269.888.974,00
Kas di Bendahara BLUD		
BLUD RSUD RAA Soewondo	10.515.188,00	18.747.653,00
BLUD RSUD Kayen	11.388.369,00	17.187.288,00
Kas di Bendahara Pengeluaran	0,00	
Dinas Pendidikan dan Kebudayaan	3.764.076,00	68.743.173,00
Kecamatan Tayu	7.151.924,00	0,00
Kas di Bendahara BOS		
Dinas Pendidikan dan Kebudayaan	1.823.410.209,00	4.096.540.511,00
Kas Lainnya		
Dinas Pendidikan dan Kebudayaan	5.085.823,00	32.771.203,00
JUMLAH	202.686.393.626,00	101.021.374.734,00

Dari jumlah Saldo Anggaran Lebih (SAL) Akhir Tahun Anggaran 2021 sebesar Rp202.686.393.626,00, bila dibandingkan dengan nilai Kas di Neraca sebesar Rp202.689.749.176,00 terdapat perbedaan nilai sebesar Rp3.355.550,00 pada nilai Kas di Bendahara BOS yang disajikan di Neraca. Selisih tersebut merupakan Utang Perhitungan Pihak Ketiga yang belum dibayarkan di Tahun Anggaran 2021, berupa utang pajak atas transaksi keuangan tahun 2021 pada Bendahara BOS Satuan Pendidikan di Kabupaten Pati.



5.4. Penjelasan Pos-Pos Laporan Operasional

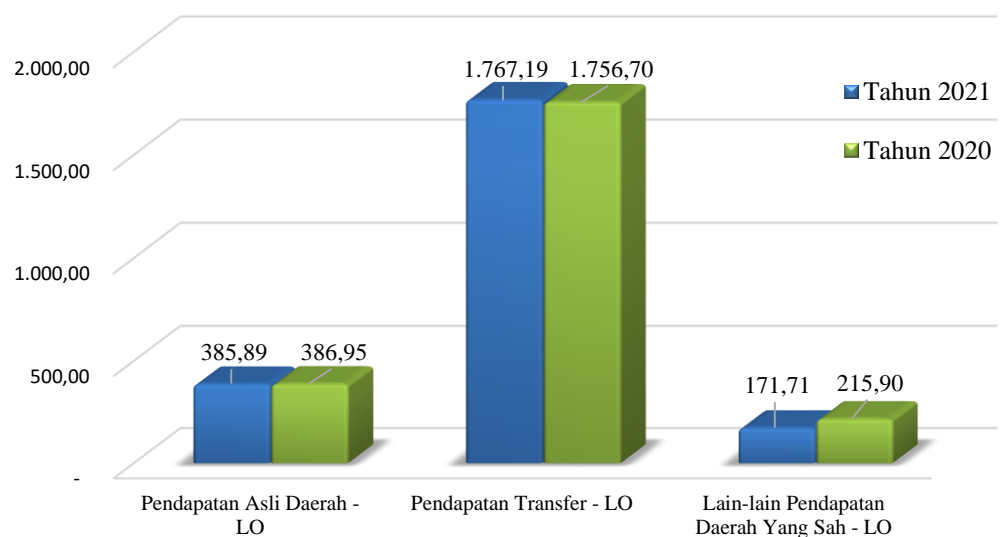
Laporan Operasional (LO) disajikan sebagai bagian dari Laporan Keuangan Pemerintah Daerah Tahun 2021. Laporan Operasional menyajikan berbagai unsur pendapatan-LO, beban, surplus/defisit dari kegiatan operasional, surplus/defisit dari kegiatan non operasional, surplus/defisit sebelum pos luar biasa, pos luar biasa, dan surplus/defisit-LO. Laporan Operasional Pemerintah Kabupaten Pati Tahun Anggaran 2021 dengan perbandingan Tahun Anggaran 2020 sebagai berikut :

1. Pendapatan - LO

Pendapatan-LO adalah hak pemerintah daerah yang diakui sebagai penambah ekuitas dalam periode tahun anggaran yang bersangkutan dan tidak perlu dibayar kembali. Pendapatan-LO diklasifikasikan menurut sumber pendapatan yaitu pendapatan asli daerah, pendapatan transfer, lain-lain pendapatan yang sah, dan Pendapatan Non Operasional, dengan saldo tahun 2021 dan tahun 2020 masing-masing sebesar Rp2.324.790.087.980,17 dan Rp2.359.554.265.718,93. Dibandingkan dengan saldo tahun 2020 terdapat penurunan sebesar Rp34.764.177.738,76 atau 1,47%, dengan rincian sebagai berikut :

No	Pendapatan LO	TAHUN 2021	TAHUN 2020	KENAIKAN/ (PENURUNAN)	%
1	Pendapatan Asli Daerah - LO	385.888.348.907,17	386.954.546.076,93	(1.066.197.169,76)	(0,28)
2	Pendapatan Transfer - LO	1.767.188.663.406,00	1.756.703.729.632,00	10.484.933.774,00	0,60
3	Lain-lain Pendapatan Daerah Yang Sah - LO	171.713.075.667,00	215.895.990.010,00	(44.182.914.343,00)	(20,46)
Jumlah		2.324.790.087.980,17	2.359.554.265.718,93	(34.764.177.738,76)	(1,47)

Pendapatan LO Tahun 2021 dan 2020
 (dalam miliar rupiah)



Adapun realisasi masing-masing akun Pendapatan - LO dapat diuraikan sebagai berikut:



a. Pendapatan Asli Daerah - LO

Pendapatan Asli Daerah (PAD) - LO adalah pendapatan yang diperoleh Daerah yang dikenakan berdasarkan Peraturan Daerah sesuai dengan peraturan perundang-undangan yang diakui sebagai penambah ekuitas dalam periode tahun anggaran yang bersangkutan dan tidak perlu dibayar kembali. Saldo Pendapatan Asli Daerah tahun 2021 dan tahun 2020 adalah sebesar Rp385.888.348.907,17 dan Rp386.954.546.076,93. Dibandingkan dengan saldo tahun 2020 terdapat penurunan sebesar Rp1.066.197.169,76 atau 0,28%, dengan rincian sebagai berikut :

No	Pendapatan Asli Daerah - LO	Saldo 2021	Saldo 2020	Kenaikan/ (Penurunan)	%
1	Pendapatan Pajak Daerah - LO	103.242.859.022,00	97.687.504.337,00	5.555.354.685,00	5,69
2	Pendapatan Retribusi Daerah - LO	27.030.148.304,00	22.857.360.752,00	4.172.787.552,00	18,26
3	Pendapatan Hasil Pengelolaan Kekayaan Daerah yang Dipisahkan - LO	35.950.667.291,17	42.531.071.254,93	(6.580.403.963,76)	(15,47)
4	Lain-Lain PAD yang Sah - LO	219.664.674.290,00	223.878.609.733,00	(4.213.935.443,00)	(1,88)
Jumlah		385.888.348.907,17	386.954.546.076,93	(1.066.197.169,76)	(0,28)

Saldo masing-masing obyek Pendapatan Asli Daerah - LO tahun 2021 dan tahun 2020 dapat dijelaskan sebagai berikut :

1) Pendapatan Pajak Daerah - LO

Pajak Daerah adalah Pendapatan Asli Daerah yang dipungut dan dikelola oleh Badan Pengelolaan Keuangan dan Aset Daerah (BPKAD) Kabupaten Pati. Saldo Pendapatan Pajak Daerah - LO pada tahun 2021 dan tahun 2020 adalah sebesar Rp103.242.859.022,00 dan Rp97.687.504.337,00. Pendapatan Pajak Daerah-LO mengalami kenaikan sebesar Rp5.555.354.685,00 atau 5,69% dibandingkan dengan tahun 2020, dengan rincian sebagai berikut:

No	Pajak Daerah - LO	Saldo Tahun 2021	Saldo Tahun 2020	Kenaikan/ (Penurunan)	%
1.	Pajak Hotel - LO	795.738.841,00	789.795.200,00	5.943.641,00	0,75
2.	Pajak Restoran - LO	7.105.463.361,00	5.104.555.655,00	2.000.907.706,00	39,20
3.	Pajak Hiburan - LO	213.199.330,00	438.100.349,00	(224.901.019,00)	(51,34)
4.	Pajak Reklame - LO	1.238.958.696,00	1.238.316.103,00	642.593,00	0,05
5.	Pajak Penerangan Jalan - LO	42.021.052.499,00	39.710.287.581,00	2.310.764.918,00	5,82
6.	Pajak Parkir - LO	721.442.719,00	403.551.750,00	317.890.969,00	78,77
7.	Pajak Air Tanah - LO	1.365.288.719,00	1.190.472.090,00	174.816.629,00	14,68
8.	Pajak Sarang Burung Walet - LO	25.918.800,00	24.349.550,00	1.569.250,00	6,44
9.	Pajak Mineral Bukan Logam dan Batuan-LO	265.312.500,00	157.531.500,00	107.781.000,00	68,42
10.	Pajak Bumi dan Bangunan Pedesaan dan Perkotaan - LO	18.903.501.768,00	22.153.490.474,00	(3.249.988.706,00)	(14,67)
11.	Bea Perolehan Hak Atas Tanah dan Bangunan (BPHTB) - LO	30.586.981.789,00	26.477.054.085,00	4.109.927.704,00	15,52
JUMLAH		103.242.859.022,00	97.687.504.337,00	5.555.354.685,00	5,69



PEMERINTAH KABUPATEN PATI
CATATAN ATAS LAPORAN KEUANGAN
Untuk tahun yang berakhir pada tanggal 31 Desember 2021 dan 2020

a) Pajak Hotel - LO

No	Pajak Hotel - LO	Saldo 2021	Saldo 2020	Kenaikan/ (Penurunan)	%
1	Hotel - LO	672.424.741,00	663.853.200,00	8.571.541,00	1,27
2	Losmen - LO	0,00	595.000,00	(595.000,00)	0,00
3	Wisma Pariwisata - LO	0,00	10.050.000,00	(10.050.000,00)	0,00
4	Pesangrahan-LO	1.637.600,00	0,00	1.637.600,00	100,00
5	Rumah Kos dengan Jumlah Kamar Lebih dari 10 (sepuluh) - LO	121.676.500,00	115.297.000,00	6.379.500,00	5,24
	Jumlah	795.738.841,00	789.795.200,00	5.943.641,00	0,75

b) Pajak Restoran - LO

No	Pajak Restoran - LO	Saldo 2021	Saldo 2020	Kenaikan/ (Penurunan)	%
1	Restoran dan Sejenisnya-LO	1.636.334.095,00	583.601.930,00	1.052.732.165,00	180,39
2	Rumah Makan dan Sejenisnya-LO	1.165.276.432,00	630.156.285,00	535.120.147,00	84,92
3	Kafetaria dan Sejenisnya-LO	319.046.445,00	198.816.528,00	120.229.917,00	60,47
4	Warung dan Sejenisnya-LO	83.311.213,00	97.680.200,00	(14.368.987,00)	(14,71)
5	Jasa Boga/Katering dan Sejenisnya-LO	3.901.495.176,00	3.594.300.712,00	307.194.464,00	8,55
	Jumlah	7.105.463.361,00	5.104.555.655,00	2.000.907.706,00	39,20

c) Pajak Hiburan - LO

No	Pajak Hiburan - LO	Saldo 2021	Saldo 2020	Kenaikan/ (Penurunan)	%
1	Tontonan Film-LO	4.512.000,00	108.587.000,00	(104.075.000,00)	(95,84)
2	Pagebaran Kesenian/Musik/Tari/Busana - LO	0,00	500.000,00	(500.000,00)	(100,00)
3	Diskotik, Karaoke, Klub Malam, dan Sejenisnya-LO	92.825.373,00	247.072.586,00	(154.247.213,00)	(62,43)
4	Pacuan Kuda, Kendaraan Bermotor, dan Permainan Ketangkasan-LO	114.546.957,00	80.518.263,00	34.028.694,00	42,26
5	Panti Pijat, Refleksi, Mandi Uap/Spa, dan Pusat Kebugaran (Fitness Center)-LO	1.315.000,00	922.500,00	392.500,00	42,55
6	Pertandingan Olahraga - LO	0,00	500.000,00	(500.000,00)	(100,00)
	Jumlah	213.199.330,00	438.100.349,00	(224.901.019,00)	(51,34)

d) Pajak Reklame - LO

No	Pajak Reklame - LO	Saldo 2021	Saldo 2020	Kenaikan/ (Penurunan)	%
1	Pajak Reklame Papan/Billboard/Videotron/Megatron-LO	1.045.503.439,00	1.036.614.063,00	8.889.376,00	0,86
2	Pajak Reklame Kain-LO	188.212.108,00	147.215.700,00	40.996.408,00	27,85
3	Pajak Reklame Melekat/Stiker-LO	306.000,00	318.000,00	(12.000,00)	(3,77)
4	Pajak Reklame Selebaran-LO	195.000,00	915.000,00	(720.000,00)	(78,69)
5	Pajak Reklame Berjalan-LO	4.742.149,00	10.320.000,00	(5.577.851,00)	(54,05)
6	Pajak Reklame Layar - LO	0,00	42.933.340,00	(42.933.340,00)	(100,00)
	Jumlah	1.238.958.696,00	1.238.316.103,00	642.593,00	0,05



PEMERINTAH KABUPATEN PATI
CATATAN ATAS LAPORAN KEUANGAN
Untuk tahun yang berakhir pada tanggal 31 Desember 2021 dan 2020

e) Pajak Penerangan Jalan - LO

No	Pajak Penerangan Jalan - LO	Saldo 2021	Saldo 2020	Kenaikan/ (Penurunan)	%
1	Pajak Penerangan Jalan Sumber Lain	42.021.052.499,00	39.710.287.581,00	2.310.764.918,00	5,82
Jumlah		42.021.052.499,00	39.710.287.581,00	2.310.764.918,00	5,82

f) Pajak Parkir - LO

No	Pajak Parkir - LO	Saldo 2021	Saldo 2020	Kenaikan/ (Penurunan)	%
1	Pajak Parkir - LO	721.442.719,00	403.551.750,00	317.890.969,00	78,77
Jumlah		721.442.719,00	403.551.750,00	317.890.969,00	78,77

g) Pajak Air Tanah - LO

No	Pajak Air Tanah - LO	Saldo 2021	Saldo 2020	Kenaikan/ (Penurunan)	%
1	Pajak Air Tanah - LO	1.365.288.719,00	1.190.472.090,00	174.816.629,00	14,68
Jumlah		1.365.288.719,00	1.190.472.090,00	174.816.629,00	14,68

h) Pajak Sarang Burung Walet - LO

No	Pajak Sarang Burung Walet - LO	Saldo 2021	Saldo 2020	Kenaikan/ (Penurunan)	%
1	Pajak Sarang Burung Walet - LO	25.918.800,00	24.349.550,00	1.569.250,00	6,44
Jumlah		25.918.800,00	24.349.550,00	1.569.250,00	6,44

i) Pajak Mineral Bukan Logam dan Batuan - LO

No	Pajak Mineral Bukan Logam dan Batuan- LO	Saldo 2021	Saldo 2020	Kenaikan/ (Penurunan)	%
1	Batu Kapur - LO	0,00	123.648.000,00	(123.648.000,00)	(100,00)
2	Pasir dan kerikil - LO	0,00	11.782.500,00	(11.782.500,00)	(100,00)
3	Tanah Diatome - LO	0,00	22.101.000,00	(22.101.000,00)	(100,00)
4	Pajak Mineral bukan Logam dan Batuan Lainnya-LO	265.312.500,00	0,00	265.312.500,00	100,00
Jumlah		265.312.500,00	157.531.500,00	107.781.000,00	68,42

j) Pajak Bumi dan Bangunan Pedesaan dan Perkotaan - LO

No	Pajak Bumi dan Bangunan Pedesaan dan Perkotaan - LO	Saldo 2021	Saldo 2020	Kenaikan/ (Penurunan)	%
1	PBB P2-LO	18.903.501.768,00	22.153.490.474,00	(3.249.988.706,00)	(14,67)
Jumlah		18.903.501.768,00	22.153.490.474,00	(3.249.988.706,00)	(14,67)

k) Bea Perolehan Hak Atas Tanah dan Bangunan (BPHTB) - LO

No	Bea Perolehan Hak Atas Tanah dan Bangunan (BPHTB) - LO	Saldo 2021	Saldo 2020	Kenaikan/ (Penurunan)	%
1	BPHTB-Pemindahan Hak-LO	30.586.981.789,00	26.477.054.085,00	4.109.927.704,00	15,52
Jumlah		30.586.981.789,00	26.477.054.085,00	4.109.927.704,00	15,52



Saldo Pendapatan Pajak Daerah - LO tahun 2021 disajikan sebesar Rp103.242.859.022,00 berbeda dengan realisasi Pendapatan Pajak Daerah - LRA sebesar Rp108.637.584.364,00, atau terdapat selisih sebesar Rp5.394.725.342,00. Hal tersebut dikarenakan terdapat beberapa penyesuaian pada Pendapatan Pajak - LO dengan uraian sebagai berikut :

- i. Adanya penurunan saldo atas Piutang Pajak Tahun 2020 dan Tahun 2021 sebesar Rp134.717.057,00;
- ii. Penghapusan Piutang PBB-P2 sebesar Rp5.260.252.504,00 sesuai SK Bupati Pati Nomor Nomor 973/131 Tahun 2021 tanggal 21 Januari 2021 tentang Penghapusbukuan Piutang PBB-P2 pada Pemerintah Kabupaten Pati Tahun Pajak 2006 dan 2009 sampai dengan 2013;
- iii. Adanya penurunan Pendapatan Diterima Dimuka atas Pajak Reklame sebesar Rp297.263,00 dan kenaikan PBB Perdesaan dan Perkotaan Tahun 2020 dan Tahun 2021 sebesar Rp541.482,00.

2) Pendapatan Retribusi Daerah - LO

Retribusi Daerah dipungut dan dikelola oleh Organisasi Perangkat Daerah Penghasil yang tarifnya ditetapkan melalui Peraturan Daerah. Pendapatan Retribusi Daerah terkait langsung dengan pelayanan kepada masyarakat yang diberikan oleh Pemerintah Kabupaten Pati. Pemungutan Retribusi Daerah Kabupaten Pati didasarkan atas Undang - Undang Nomor 28 Tahun 2009 tentang Pajak Daerah dan Retribusi Daerah.

Saldo Pendapatan Retribusi Daerah - LO pada tahun 2021 dan tahun 2020 adalah sebesar Rp27.030.148.304,00 dan Rp22.857.360.752,00. Bila dibandingkan dengan saldo Tahun Anggaran 2020 maka terdapat kenaikan sebesar Rp4.172.787.552,00 atau 18,26%, dengan rincian sebagai berikut:

No.	Retribusi Daerah - LO	Saldo Tahun 2021	Saldo Tahun 2020	Kenaikan/ (Penurunan)	%
1	Pelayanan Kesehatan - LO	140.015.000,00	291.645.000,00	(151.630.000,00)	(51,99)
2	Pelayanan Persampahan/Kebersihan-LO	677.537.700,00	555.905.600,00	121.632.100,00	21,88
3	Pelayanan Parkir di Tepi Jalan Umum-LO	523.259.000,00	480.387.000,00	42.872.000,00	8,92
4	Pelayanan Pasar – LO	4.486.692.437,00	3.908.106.024,00	578.586.413,00	14,80
5	Pengujian Kendaraan Bermotor-LO	2.064.729.100,00	1.799.285.172,00	265.443.928,00	14,75
6	Penyediaan dan/atau Penyedotan Kakus-LO	7.350.000,00	6.150.000,00	1.200.000,00	19,51
7	Pelayanan Tera/Tera Ulang - LO	233.791.590,00	285.468.310,00	(51.676.720,00)	(18,10)
8	Pengendalian Menara Telekomunikasi-LO	1.865.136.600,00	1.771.404.975,00	93.731.625,00	5,29
9	Pemakaian Kekayaan Daerah-LO	1.725.975.927,00	2.172.735.754,00	(446.759.827,00)	(20,56)
10	Pasar Grosir dan/atau Pertokoan-LO	1.235.173.750,00	1.043.680.750,00	191.493.000,00	18,35
11	Tempat Pelelangan - LO	10.092.434.125,00	8.338.481.206,00	1.753.952.919,00	21,03
12	Terminal - LO	327.825.000,00	283.949.000,00	43.876.000,00	15,45
13	Tempat Khusus Parkir - LO	23.220.000,00	23.452.000,00	(232.000,00)	(0,99)
14	Rumah Potong Hewan - LO	73.573.000,00	85.641.000,00	(12.068.000,00)	(14,09)
15	Tempat Rekreasi dan Olah raga-LO	96.000.000,00	94.561.109,00	1.438.891,00	1,52
16	Penjualan Produksi Usaha Daerah-LO	98.970.000,00	111.107.500,00	(12.137.500,00)	(10,92)



PEMERINTAH KABUPATEN PATI
CATATAN ATAS LAPORAN KEUANGAN
Untuk tahun yang berakhir pada tanggal 31 Desember 2021 dan 2020

No.	Retribusi Daerah - LO	Saldo Tahun 2021	Saldo Tahun 2020	Kenaikan/ (Penurunan)	%
17	Izin Mendirikan Bangunan - LO	3.343.096.982,00	1.593.126.187,00	1.749.970.795,00	109,85
18	Izin Trayek - LO	15.368.093,00	12.274.165,00	3.093.928,00	25,21
JUMLAH		27.030.148.304,00	22.857.360.752,00	4.172.787.552,00	18,26

a) Retribusi Pelayanan Kesehatan - LO

No	Retribusi Pelayanan Kesehatan	Saldo 2021	Saldo 2020	Kenaikan/ (Penurunan)	%
1	Retribusi Pelayanan Kesehatan di Tempat Pelayanan Kesehatan Lainnya yang Sejenis	140.015.000,00	291.645.000,00	(151.630.000,00)	(51,99)
Jumlah		140.015.000,00	291.645.000,00	(151.630.000,00)	(51,99)

b) Retribusi Pelayanan Persampahan/Kebersihan - LO

No	Retribusi Pelayanan Persampahan/Kebersihan - LO	Saldo 2021	Saldo 2020	Kenaikan/ (Penurunan)	%
1	Retribusi Pelayanan Persampahan/Kebersihan -LO	677.537.700,00	555.905.600,00	121.632.100,00	21,88
Jumlah		677.537.700,00	555.905.600,00	121.632.100,00	21,88

c) Retribusi Pelayanan Parkir di Tepi Jalan Umum - LO

No	Retribusi Pelayanan Parkir di Tepi Jalan Umum - LO	Saldo 2021	Saldo 2020	Kenaikan/ (Penurunan)	%
1	Penyediaan Pelayanan Parkir di Tepi Jalan Umum	523.259.000,00	480.387.000,00	42.872.000,00	8,92
Jumlah		523.259.000,00	480.387.000,00	42.872.000,00	8,92

d) Retribusi Pelayanan Pasar - LO

No	Retribusi Pelayanan Pasar - LO	Saldo 2021	Saldo 2020	Kenaikan/ (Penurunan)	%
1	Pekataran - LO	492.124.600,00	589.230.600,00	(97.106.000,00)	(16,48)
2	Los - LO	2.242.575.613,00	1.593.063.700,00	649.511.913,00	40,77
3	Kios - LO	1.751.992.224,00	1.725.811.724,00	26.180.500,00	1,52
Jumlah		4.486.692.437,00	3.908.106.024,00	578.586.413,00	14,80

e) Retribusi Pengujian Kendaraan Bermotor - LO

No	Retribusi Pengujian Kendaraan Bermotor - LO	Saldo 2021	Saldo 2020	Kenaikan/ (Penurunan)	%
1	Mobil Barang/ Beban - Truk - LO	0,00	32.455.872,00	(32.455.872,00)	(100,00)
2	Retribusi Pengujian Kendaraan Bermotor - LO	2.064.729.100,00	1.766.829.300,00	297.899.800,00	16,86
Jumlah		2.064.729.100,00	1.799.285.172,00	265.443.928,00	14,75

f) Retribusi Penyediaan dan/atau Penyedotan Kakus - LO

No	Retribusi Penyediaan dan/atau Penyedotan Kakus - LO	Saldo 2021	Saldo 2020	Kenaikan/ (Penurunan)	%
1	Penyediaan dan/atau Penyedotan Kakus - LO	7.350.000,00	6.150.000,00	1.200.000,00	19,51
Jumlah		7.350.000,00	6.150.000,00	1.200.000,00	19,51



g) Retribusi Pelayanan Tera/Tera Ulang - LO

No	Retribusi Pelayanan Tera/Tera Ulang - LO	Saldo 2021	Saldo 2020	Kenaikan/ (Penurunan)	%
1	Pengujian Alat-alat Ukur, Takar, Timbang, dan Perlengkapannya - LO	233.791.590,00	285.468.310,00	(51.676.720,00)	(18,10)
Jumlah		233.791.590,00	285.468.310,00	(51.676.720,00)	(18,10)

h) Retribusi Pengendalian Menara Telekomunikasi - LO

No	Retribusi Pengendalian Menara Telekomunikasi - LO	Saldo 2021	Saldo 2020	Kenaikan/ (Penurunan)	%
1	Retribusi Pengawasan dan Pengendalian Menara Telekomunikasi-LO	1.865.136.600,00	1.771.404.975,00	93.731.625,00	5,29
Jumlah		1.865.136.600,00	1.771.404.975,00	93.731.625,00	5,29

i) Retribusi Pemakaian Kekayaan Daerah - LO

No	Retribusi Pemakaian Kekayaan Daerah - LO	Saldo 2021	Saldo 2020	Kenaikan/ (Penurunan)	%
1	Retribusi Penyewaan Tanah dan Bangunan	1.708.550.927,00	2.172.735.754,00	(464.184.827,00)	(21,36)
2	Retribusi Penyewaan Tanah	17.425.000,00	0,00	17.425.000,00	100,00
Jumlah		1.725.975.927,00	2.172.735.754,00	(446.759.827,00)	(20,56)

j) Retribusi Pasar Grosir dan/atau Pertokoan - LO

No	Retribusi Pasar Grosir dan/ atau Pertokoan - LO	Saldo 2021	Saldo 2020	Kenaikan/ (Penurunan)	%
1	Penyediaan Fasilitas Pasar Grosir berbagai Jenis Barang - LO	1.235.173.750,00	1.043.680.750,00	191.493.000,00	18,35
Jumlah		1.235.173.750,00	1.043.680.750,00	191.493.000,00	18,35

k) Retribusi Tempat Pelelangan - LO

No	Retribusi Tempat Pelelangan - LO	Saldo 2021	Saldo 2020	Kenaikan/ (Penurunan)	%
1	Penyediaan Tempat Pelelangan-LO	10.092.434.125,00	8.338.481.206,00	1.753.952.919,00	21,03
Jumlah		10.092.434.125,00	8.338.481.206,00	1.753.952.919,00	21,03

l) Retribusi Terminal - LO

No	Retribusi Terminal - LO	Saldo 2021	Saldo 2020	Kenaikan/ (Penurunan)	%
1	Pelayanan Penyediaan Tempat Parkir untuk Kendaraan Penumpang dan Bis Umum - LO	150.359.000,00	110.390.000,00	39.969.000,00	36,21
2	Tempat Kegiatan Usaha - LO	151.366.000,00	150.009.000,00	1.357.000,00	0,90
3	Fasilitas Lainnya di Lingkungan Terminal - LO	26.100.000,00	23.550.000,00	2.550.000,00	10,83
Jumlah		327.825.000,00	283.949.000,00	43.876.000,00	15,45

m) Retribusi Tempat Khusus Parkir - LO

No	Retribusi Tempat Khusus Parkir - LO	Saldo 2021	Saldo 2020	Kenaikan/ (Penurunan)	%
1	Pelayanan Tempat Khusus Parkir - LO	23.220.000,00	23.452.000,00	(232.000,00)	(0,99)
Jumlah		23.220.000,00	23.452.000,00	(232.000,00)	(0,99)



n) Retribusi Rumah Potong Hewan - LO

No	Retribusi Rumah Potong Hewan - LO	Saldo 2021	Saldo 2020	Kenaikan/ (Penurunan)	%
1	Pelayanan Pemeriksaan Kesehatan Hewan Sebelum Dipotong - LO	0,00	42.820.500,00	(42.820.500,00)	(100,00)
2	Pelayanan Pemeriksaan Kesehatan Hewan Sesudah Dipotong - LO	0,00	42.820.500,00	(42.820.500,00)	(100,00)
3	Retribusi Pelayanan Rumah Potong Hewan-LO	73.573.000,00	0,00	73.573.000,00	100,00
Jumlah		73.573.000,00	85.641.000,00	(12.068.000,00)	(14,09)

o) Retribusi Tempat Rekreasi dan Olahraga - LO

No	Retribusi Tempat Rekreasi dan Olahraga-LO	Saldo 2021	Saldo 2020	Kenaikan/ (Penurunan)	%
1	Pelayanan Tempat Rekreasi - LO	96.000.000,00	94.561.109,00	1.438.891,00	1,52
Jumlah		96.000.000,00	94.561.109,00	1.438.891,00	1,52

p) Retribusi Penjualan Produksi Usaha Daerah - LO

No	Retribusi Penjualan Produksi Usaha Daerah - LO	Saldo 2021	Saldo 2020	Kenaikan/ (Penurunan)	%
1	Penjualan Hasil Produksi Usaha Daerah berupa Bibit Ternak-LO	63.920.000,00	111.107.500,00	(47.187.500,00)	(42,47)
2	Penjualan Hasil Produksi Usaha Daerah berupa Bibit atau Benih Tanaman-LO	35.050.000,00	0,00	35.050.000,00	100,00
Jumlah		98.970.000,00	111.107.500,00	(12.137.500,00)	(10,92)

q) Retribusi Izin Mendirikan Bangunan - LO

No	Retribusi Izin Mendirikan Bangunan - LO	Saldo 2021	Saldo 2020	Kenaikan/ (Penurunan)	%
1	Pemberian Izin Untuk Mendirikan Bangunan - LO	3.343.096.982,00	1.593.126.187,00	1.749.970.795,00	109,85
Jumlah		3.343.096.982,00	1.593.126.187,00	1.749.970.795,00	109,85

r) Retribusi Izin Trayek - LO

No	Retribusi Izin Trayek - LO	Saldo 2021	Saldo 2020	Kenaikan/ (Penurunan)	%
1	Retribusi Izin Trayek untuk Menyediakan Pelayanan Angkutan Umum-LO	15.368.093,00	0,00	15.368.093,00	100,00
2	Pemberian Izin Trayek kepada Badan - LO	0,00	12.274.165,00	(12.274.165,00)	(100,00)
Jumlah		15.368.093,00	12.274.165,00	3.093.928,00	25,21

Saldo Pendapatan Retribusi Daerah - LO tahun 2021 disajikan sebesar Rp27.030.148.304,00 berbeda dengan realisasi Pendapatan Retribusi Daerah - LRA sebesar Rp27.194.008.685,00, atau terdapat selisih kurang sebesar Rp163.860.381,00. Hal tersebut dikarenakan terdapat beberapa penyesuaian pada Pendapatan Retribusi - LO dengan uraian sebagai berikut :

- i. Kenaikan dari pendapatan atas Piutang Retribusi Daerah Tahun 2020 dan Tahun 2021 sebesar Rp881.598.143,00;



- ii. Adanya koreksi reklasifikasi dari piutang Lain-Lain PAD yang Sah ke Piutang Retribusi Pemakaian Kekayaan Daerah terhadap penyewaan bangunan kios pasar milik Pemerintah Daerah sebesar Rp618.134.900,00, beserta angsuran piutangnya di Tahun 2021 sebesar Rp58.000.000,00;
- iii. Penurunan Pendapatan Diterima Dimuka atas Retribusi Daerah Tahun 2020 dan Tahun 2021 sebesar Rp369.323.624,00.

Adapun rincian Pendapatan Retribusi Daerah - LO tahun 2021 dan tahun 2020 per OPD Penghasil pada Kabupaten Pati sebagai berikut :

No	Pendapatan Retribusi Daerah - LO	Saldo Tahun 2021	Saldo Tahun 2020	Kenaikan/ (Penurunan)	%
1	Dinas Kesehatan	140.015.000,00	291.645.000,00	(151.630.000,00)	(51,99)
2	DPUTR	459.574.887,00	433.277.098,00	26.297.789,00	6,07
3	Disperkim	278.043.786,00	274.666.700,00	3.377.086,00	1,23
4	Dinas Perhubungan	2.946.181.193,00	2.591.127.337,00	355.053.856,00	13,70
5	Dinas Komunikasi dan Informatika	1.865.136.600,00	1.771.404.975,00	93.731.625,00	5,29
6	BPKAD	201.304.307,00	795.398.456,00	(594.094.149,00)	(74,69)
7	DPMPSTP	3.343.096.982,00	1.593.126.187,00	1.749.970.795,00	109,85
8	Dinas Pertanian	137.493.000,00	161.641.000,00	(24.148.000,00)	(14,94)
9	Dinporapar	210.189.938,00	237.091.896,00	(26.901.958,00)	(11,35)
10	Dinas Kelautan dan Perikanan	10.442.533.134,00	8.709.788.419,00	1.732.744.715,00	19,89
11	Dinas Perdagangan dan Perindustrian	7.006.579.477,00	5.998.193.684,00	1.008.385.793,00	16,81
JUMLAH		27.030.148.304,00	22.857.360.752,00	4.172.787.552,00	18,26

3) Pendapatan Hasil Pengelolaan Kekayaan Daerah yang Dipisahkan - LO

Pendapatan dari Hasil Pengelolaan Kekayaan Daerah yang Dipisahkan dikelola oleh Badan Pengelolaan Keuangan dan Aset Daerah Kabupaten Pati, merupakan Pendapatan Asli Daerah dari pembagian laba atas Penyertaan Modal Pemerintah Daerah kepada Perusahaan Daerah atau Badan Usaha Milik Daerah (BUMD) yang dimiliki Kabupaten Pati. Saldo Pendapatan Hasil Pengelolaan Kekayaan Daerah yang Dipisahkan-LO tahun 2021 dan tahun 2020 adalah sebesar Rp35.950.667.291,17 dan Rp42.531.071.254,93, dengan rincian sebagai berikut :

No	Pendapatan Hasil Pengelolaan Kekayaan Daerah yang Dipisahkan - LO	Saldo Tahun 2021	Saldo Tahun 2020	Kenaikan/ (Penurunan)	%
1	Bagian Laba atas Penyertaan Modal pada Perusahaan Milik Daerah	0,00	42.531.071.254,93	(42.531.071.254,93)	(100,00)
2	Bagian Laba yang Dibagikan kepada Pemerintah Daerah (Dividen) atas Penyertaan Modal pada BUMD (Lembaga Keuangan)-LO	31.259.349.381,17	0,00	31.259.349.381,17	100,00
3	Bagian Laba yang Dibagikan kepada Pemerintah Daerah (Dividen) atas Penyertaan Modal pada BUMD (Aneka Usaha)-LO	90.304.692,00	0,00	90.304.692,00	100,00
4	Bagian Laba yang Dibagikan kepada Pemerintah Daerah (Dividen) atas Penyertaan Modal pada BUMD (Bidang Air Minum)-LO	4.601.013.218,00	0,00	4.601.013.218,00	100,00
Jumlah		35.950.667.291,17	42.531.071.254,93	(6.580.403.963,76)	(15,47)



Bila dibandingkan dengan saldo Tahun Anggaran 2020 sebesar Rp42.531.071.254,93 maka terdapat penurunan sebesar Rp6.580.403.963,76 atau 15,47%.

Saldo Pendapatan Hasil Pengelolaan Kekayaan Daerah yang Dipisahkan - LO tahun 2021 sebesar Rp35.950.667.291,17 berbeda dengan realisasi Pendapatan Hasil Pengelolaan Kekayaan Daerah yang Dipisahkan - LRA sebesar Rp30.662.101.276,00 atau terdapat perbedaan sebesar Rp5.288.566.015,17. Hal tersebut dikarenakan adanya penyesuaian terhadap nilai Investasi Jangka Panjang Permanen (penyertaan modal) pada Neraca tahun 2021, yang menyajikan nilai investasi Penyertaan Modal Pemerintah Daerah Kabupaten Pati menggunakan metode biaya dan metode ekuitas berdasarkan Laporan Keuangan BUMD tahun 2021 yang menghasilkan pembagian laba/dividen dengan jumlah sebesar Rp5.288.566.015,17.

4) Lain-Lain PAD yang Sah - LO

Lain-Lain PAD yang Sah merupakan pendapatan diluar penerimaan pajak daerah, retribusi daerah dan hasil pengelolaan kekayaan daerah yang dipisahkan. Saldo Lain-Lain PAD yang Sah - LO untuk periode tahun 2021 dan tahun 2020 adalah sebesar Rp219.664.674.290,00 dan Rp223.878.609.733,00. Lain-lain PAD yang Sah tahun 2021 mengalami penurunan sebesar Rp4.213.935.443,00 atau 1,88% dibandingkan dengan tahun 2020, dengan rincian sebagai berikut :

No.	Lain-Lain PAD yang Sah - LO	Saldo Tahun 2021	Saldo Tahun 2020	Kenaikan/ (Penurunan)	%
1	Hasil Penjualan BMD Yang Tidak Dipisahkan - LO	790.808.045,00	406.143.400,00	384.664.645,00	94,71
2	Hasil Pemanfaatan BMD Yang Tidak Dipisahkan - LO	21.339.000,00	17.376.000,00	3.963.000,00	22,81
3	Penerimaan Jasa Giro - LO	2.020.434.125,00	2.972.961.373,00	(952.527.248,00)	(32,04)
4	Pendapatan Bunga - LO	3.956.272.898,00	10.876.075.141,00	(6.919.802.243,00)	(63,62)
5	Penerimaan atas Tuntutan Ganti Kerugian Keuangan Daerah - LO	0,00	12.750.000,00	(12.750.000,00)	(100,00)
6	Pendapatan Denda atas Keterlambatan Pelaksanaan Pekerjaan - LO	702.639.267,00	200.327.926,00	502.311.341,00	250,74
7	Pendapatan Denda Pajak - LO	163.396.382,00	184.594.223,00	(21.197.841,00)	(11,48)
8	Pendapatan Denda Retribusi-LO	145.532.947,00	252.608.736,00	(107.075.789,00)	(42,39)
9	Pendapatan dari Pengembalian - LO	1.895.778.012,00	702.765.948,00	1.193.012.064,00	169,76
10	Pendapatan BLUD - LO	209.566.114.033,00	207.931.285.908,00	1.634.828.125,00	0,79
11	Pendapatan Hasil pengelolaan dana bergulir	18.423.230,00	8.366.133,00	10.057.097,00	120,21
12	Pendapatan Denda Atas Pelanggaran Perda - LO	159.600.000,00	13.300.000,00	146.300.000,00	1.100,00
13	Pendapatan dari Angsuran/ Cicilan Penjualan - LO	0,00	150.000.000,00	(150.000.000,00)	(100,00)
14	Lain-lain PAD Yang Sah Lainnya - LO	224.336.351,00	150.054.945,00	74.281.406,00	49,50
		219.664.674.290,00	223.878.609.733,00	(4.213.935.443,00)	(1,88)



PEMERINTAH KABUPATEN PATI
CATATAN ATAS LAPORAN KEUANGAN
Untuk tahun yang berakhir pada tanggal 31 Desember 2021 dan 2020

a) Hasil Penjualan BMD Yang Tidak Dipisahkan - LO

No	Hasil Penjualan BMD Yang Tidak Dipisahkan - LO	Saldo 2021	Saldo 2020	Kenaikan/ (Penurunan)	%
1	Hasil Penjualan Alat Angkutan-LO	503.896.100,00	120.966.100,00	382.930.000,00	316,56
2	Hasil Penjualan Alat Kantor dan Rumah Tangga-LO	54.285.000,00	0,00	54.285.000,00	100,00
3	Hasil Penjualan Bangunan Gedung-LO	9.700.000,00	32.955.000,00	(23.255.000,00)	(70,57)
4	Hasil Penjualan Aset Lainnya - Aset Lain-Lain - LO	222.926.945,00	252.222.300,00	(29.295.355,00)	(11,61)
Jumlah		790.808.045,00	406.143.400,00	384.664.645,00	94,71

b) Hasil Pemanfaatan BMD Yang Tidak Dipisahkan - LO

No	Hasil Pemanfaatan BMD Yang Tidak Dipisahkan - LO	Saldo 2021	Saldo 2020	Kenaikan/ (Penurunan)	%
1	Hasil dari Bangun Guna Serah-LO	21.339.000,00	17.376.000,00	3.963.000,00	22,81
Jumlah		21.339.000,00	17.376.000,00	3.963.000,00	22,81

c) Penerimaan Jasa Giro - LO

No	Penerimaan Jasa Giro - LO	Saldo 2021	Saldo 2020	Kenaikan/ (Penurunan)	%
1	Jasa Giro Kas Daerah - LO	1.868.066.315,00	2.618.170.475,00	(750.104.160,00)	(28,65)
2	Jasa Giro Kas Bendahara - LO	152.367.810,00	354.790.898,00	(202.423.088,00)	(57,05)
Jumlah		2.020.434.125,00	2.972.961.373,00	(952.527.248,00)	(32,04)

d) Pendapatan Bunga - LO

No	Pendapatan Bunga - LO	Saldo 2021	Saldo 2020	Kenaikan/ (Penurunan)	%
1	Pendapatan Bunga atas Penempatan Uang Pemerintah Daerah-LO	3.956.272.898,00	10.876.075.141,00	(6.919.802.243,00)	(63,62)
Jumlah		3.956.272.898,00	10.876.075.141,00	(6.919.802.243,00)	(63,62)

e) Penerimaan atas Tuntutan Ganti Kerugian Keuangan Daerah - LO

No	Tuntutan Ganti Kerugian Daerah - LO	Saldo 2021	Saldo 2020	Kenaikan/ (Penurunan)	%
1	Tuntutan Ganti Kerugian Daerah terhadap Pegawai Negeri Bukan Bendahara atau Pejabat Lain-LO	0,00	12.750.000,00	(12.750.000,00)	(100,00)
Jumlah		0,00	12.750.000,00	(12.750.000,00)	(100,00)

f) Pendapatan Denda atas Keterlambatan Pelaksanaan Pekerjaan - LO

No	Pendapatan Denda atas Keterlambatan Pelaksanaan Pekerjaan - LO	Saldo 2021	Saldo 2020	Kenaikan/ (Penurunan)	%
1	Pendapatan Denda atas Keterlambatan Pelaksanaan Pekerjaan-LO	702.639.267,00	200.327.926,00	502.311.341,00	250,74
Jumlah		702.639.267,00	200.327.926,00	502.311.341,00	250,74



g) Pendapatan Denda Pajak - LO

No	Pendapatan Denda Pajak - LO	Saldo 2021	Saldo 2020	Kenaikan/ (Penurunan)	%
1	Denda Pajak Hotel - LO	1.843.612,00	4.276.565,00	(2.432.953,00)	(56,89)
2	Denda Pajak Restoran - LO	19.140.179,00	8.085.846,00	11.054.333,00	136,71
3	Denda Pajak Hiburan - LO	628.004,00	2.297.574,00	(1.669.570,00)	(72,67)
4	Denda Pajak Reklame - LO	13.183.200,00	9.806.203,00	3.376.997,00	34,44
5	Denda Pajak Parkir - LO	424.068,00	321.284,00	102.784,00	31,99
6	Denda Pajak Sarang Burung Walet - LO	309.000,00	396.200,00	(87.200,00)	(22,01)
7	Denda Pajak Air Tanah - LO	5.883.704,00	6.622.574,00	(738.870,00)	(11,16)
8	Denda Pajak Mineral Bukan Logam dan Batuan - LO	3.619.140,00	893.025,00	2.726.115,00	305,27
9	Denda PBB Perdesaan dan Perkotaan - LO	118.365.475,00	151.894.952,00	(33.529.477,00)	(22,07)
	Jumlah	163.396.382,00	184.594.223,00	(21.197.841,00)	(11,48)

h) Pendapatan Denda Retribusi - LO

No	Pendapatan Denda Retribusi-LO	Saldo 2021	Saldo 2020	Kenaikan/ (Penurunan)	%
1	Denda Retribusi Pelayanan Persampahan/ Kebersihan - LO	3.415.048,00	1.695.200,00	1.719.848,00	101,45
2	Denda Retribusi Penggantian Biaya Cetak KTP dan Akta Catatan Sipil - LO	0,00	186.252.000,00	(186.252.000,00)	(100,00)
3	Denda Retribusi Pelayanan Pasar - LO	47.959.568,00	25.733.832,00	22.225.736,00	86,37
4	Denda Retribusi Pengujian Kendaraan Bermotor -	30.815.500,00	21.560.800,00	9.254.700,00	42,92
5	Denda Retribusi Pengendalian Menara Telekomunikasi - LO	40.650.600,00	7.290.439,00	33.360.161,00	457,59
6	Denda Retribusi Pemakaian Kekayaan Daerah -	9.241.550,00	906.500,00	8.335.050,00	919,48
7	Denda Retribusi Pasar Grosir dan/ atau Pertokoan - LO	6.595.188,00	4.555.818,00	2.039.370,00	44,76
8	Denda Retribusi Terminal - LO	2.573.493,00	3.858.147,00	(1.284.654,00)	(33,30)
9	Denda Retribusi Tempat Rekreasi dan Olahraga	3.562.000,00	0,00	3.562.000,00	100,00
10	Denda Retribusi Izin Trayek - LO	720.000,00	756.000,00	(36.000,00)	(4,76)
	Jumlah	145.532.947,00	252.608.736,00	(107.075.789,00)	(42,39)

i) Pendapatan dari Pengembalian - LO

No	Pendapatan dari Pengembalian - LO	Saldo 2021	Saldo 2020	Kenaikan/ (Penurunan)	%
1	Kelebihan Pembayaran Gaji dan Tunjangan- LO	99.493.066,00	126.817.209,00	(27.324.143,00)	(21,55)
2	Kelebihan Pembayaran Perjalanan Dinas Biasa-LO	100.380.000,00	35.400.000,00	64.980.000,00	183,56
3	Kelebihan Pembayaran Perjalanan Dinas Dalam Kota-LO	3.445.000,00	0,00	3.445.000,00	100,00
4	Kelebihan Pembayaran Perjalanan Dinas Paket Meeting Luar Kota-LO	2.200.000,00	0,00	2.200.000,00	100,00
5	Belanja Pegawai Langsung - LO	0,00	34.080.000,00	(34.080.000,00)	(100,00)
6	Belanja Barang dan Jasa - LO	0,00	94.789.677,00	(94.789.677,00)	(100,00)
7	Belanja Modal - LO	0,00	407.679.062,00	(407.679.062,00)	(100,00)
8	Belanja Bantuan Sosial - LO	0,00	4.000.000,00	(4.000.000,00)	(100,00)
9	Kelebihan Pembayaran JKK-LO	1.690.054.370,00	0,00	1.690.054.370,00	100,00
10	Kelebihan Pembayaran JKM-LO	205.576,00	0,00	205.576,00	100,00
	Jumlah	1.895.778.012,00	702.765.948,00	1.193.012.064,00	169,76



j) Pendapatan BLUD - LO

No	Pendapatan BLUD - LO	Saldo 2021	Saldo 2020	Kenaikan/ (Penurunan)	%
1	Pendapatan dari BLUD-LO	209.566.114.033,00	200.037.897.882,00	9.528.216.151,00	4,76
2	Pendapatan Hibah BLUD - LO	0,00	6.832.308.889,00	(6.832.308.889,00)	(100,00)
3	Pendapatan Lain-lain BLUD - LO	0,00	1.061.079.137,00	(1.061.079.137,00)	(100,00)
Jumlah		209.566.114.033,00	207.931.285.908,00	1.634.828.125,00	0,79

k) Pendapatan Hasil pengelolaan dana bergulir - LO

No	Hasil dari pengelolaan dana bergulir	Saldo 2021	Saldo 2020	Kenaikan/ (Penurunan)	%
1	Pendapatan Hasil pengelolaan dana bergulir	18.423.230,00	8.366.133,00	10.057.097,00	120,21
Jumlah		18.423.230,00	8.366.133,00	10.057.097,00	120,21

l) Pendapatan Denda Atas Pelanggaran Perda - LO

No	Pendapatan Denda Atas Pelanggaran Perda - LO	Saldo 2020	Saldo 2020	Kenaikan/ (Penurunan)	%
1	Pendapatan Denda Atas Pelanggaran Perda - LO	159.600.000,00	13.300.000,00	146.300.000,00	1.100,00
Jumlah		159.600.000,00	13.300.000,00	146.300.000,00	1.100,00

m) Pendapatan dari Angsuran/Cicilan Penjualan - LO

No	Pendapatan dari Angsuran/ Cicilan Penjualan - LO	Saldo 2021	Saldo 2020	Kenaikan/ (Penurunan)	%
1	Angsuran/Cicilan Penjualan Rumah Dinas Daerah Golongan III - LO	0,00	150.000.000,00	(150.000.000,00)	(100,00)
Jumlah		0,00	150.000.000,00	(150.000.000,00)	(100,00)

n) Lain-lain PAD Yang Sah Lainnya - LO

No	Lain-lain PAD Yang Sah Lainnya - LO	Saldo 2021	Saldo 2020	Kenaikan/ (Penurunan)	%
1	Lain-lain PAD Yang Sah Lainnya - LO	224.336.351,00	150.054.945,00	74.281.406,00	49,50
Jumlah		224.336.351,00	150.054.945,00	74.281.406,00	49,50

Saldo Pendapatan Lain-Lain PAD yang Sah - LO tahun 2021 disajikan sebesar Rp219.664.674.290,00 berbeda dengan realisasi Pendapatan Retribusi Daerah - LRA sebesar Rp222.150.843.033,00, atau terdapat selisih kurang sebesar Rp2.486.168.743,00. Hal tersebut dikarenakan terdapat beberapa penyesuaian pada Pendapatan Lain-Lain PAD yang Sah - LO dengan uraian sebagai berikut :

- i. Penurunan saldo Piutang Lain-Lain PAD yang Sah - LO Tahun 2020 dan Tahun 2021 pada piutang pendapatan BLUD sebesar Rp2.388.319.712,00;
- ii. Adanya koreksi nilai Piutang pendapatan BLUD Puskesmas sebesar Rp981.460,00;
- iii. Angsuran/pelunasan piutang Tuntutan Ganti keuangan daerah ditahun 2021 sebesar Rp6.150.000,00;



PEMERINTAH KABUPATEN PATI
CATATAN ATAS LAPORAN KEUANGAN
Untuk tahun yang berakhir pada tanggal 31 Desember 2021 dan 2020

iv. Biaya transfer bank ke BPJS tahun 2021 yang dibebankan ke pendapatan BLUD sebesar Rp397.500,00;

v. Penurunan saldo Pendapatan Diterima Dimuka atas Pendapatan BLUD pada RSUD Soewondo Tahun 2020 dan Tahun 2021 sebesar Rp93.077.991,00;

Adapun rincian saldo Pendapatan Lain-Lain PAD yang Sah - LO tahun 2021 dan tahun 2020 sebesar Rp219.664.674.290,00 dan Rp223.878.609.733,00 per OPD Penghasil pada Kabupaten Pati diuraikan dalam tabel sebagai berikut :

No.	Lain-Lain PAD yang Sah - LO	Saldo Tahun 2021	Saldo Tahun 2020	Kenaikan/ (Penurunan)	%
1	Dinas Pendidikan dan Kebudayaan	224.336.351,00	109.551.104,00	114.785.247,00	104,78
2	Puskesmas Sukolilo I	2.336.841.209,00	2.727.519.619,00	(390.678.410,00)	(14,32)
3	Puskesmas Sukolilo II	1.700.583.967,00	1.772.735.748,00	(72.151.781,00)	(4,07)
4	Puskesmas Kayen	3.477.020.768,00	3.817.559.484,00	(340.538.716,00)	(8,92)
5	Puskesmas Tambakromo	2.118.264.752,00	2.325.135.571,00	(206.870.819,00)	(8,90)
6	Puskesmas Winong I	1.265.430.079,00	1.223.573.660,00	41.856.419,00	3,42
7	Puskesmas Winong II	825.445.024,00	994.857.859,00	(169.412.835,00)	(17,03)
8	Puskesmas Pucakwangi I	1.339.684.433,00	1.621.544.042,00	(281.859.609,00)	(17,38)
9	Puskesmas Pucakwangi II	729.650.589,00	798.787.063,00	(69.136.474,00)	(8,66)
10	Puskesmas Jaken	2.305.642.580,00	2.495.175.126,00	(189.532.546,00)	(7,60)
11	Puskesmas Batangan	2.322.422.599,00	2.758.951.728,00	(436.529.129,00)	(15,82)
12	Puskesmas Juwana	3.846.325.839,00	4.210.014.184,00	(363.688.345,00)	(8,64)
13	Puskesmas Jakenan	2.247.442.676,00	2.341.957.658,00	(94.514.982,00)	(4,04)
14	Puskesmas Pati I	1.358.967.955,00	1.495.639.611,00	(136.671.656,00)	(9,14)
15	Puskesmas Pati II	1.148.497.159,00	1.261.549.226,00	(113.052.067,00)	(8,96)
16	Puskesmas Gabus I	1.166.268.571,00	1.221.593.606,00	(55.325.035,00)	(4,53)
17	Puskesmas Gabus II	995.856.236,00	1.049.222.317,00	(53.366.081,00)	(5,09)
18	Puskesmas Margorejo	1.671.923.480,00	1.851.946.324,00	(180.022.844,00)	(9,72)
19	Puskesmas Gembong	2.042.267.122,00	2.349.255.701,00	(306.988.579,00)	(13,07)
20	Puskesmas Tlogowungu	2.607.868.501,00	2.785.581.583,00	(177.713.082,00)	(6,38)
21	Puskesmas Wedarijaksa I	1.543.855.014,00	1.534.411.362,00	9.443.652,00	0,62
22	Puskesmas Wedarijaksa II	1.269.930.383,00	1.374.343.972,00	(104.413.589,00)	(7,60)
23	Puskesmas Trangkil	2.425.365.079,00	2.699.466.472,00	(274.101.393,00)	(10,15)
24	Puskesmas Margoyoso I	1.552.753.989,00	1.807.341.047,00	(254.587.058,00)	(14,09)
25	Puskesmas Margoyoso II	1.964.007.952,00	2.100.397.556,00	(136.389.604,00)	(6,49)
26	Puskemas Gunungwungkal	1.451.704.071,00	1.644.674.242,00	(192.970.171,00)	(11,73)
27	Puskesmas Cluwak	2.958.255.794,00	3.349.438.147,00	(391.182.353,00)	(11,68)
28	Puskesmas Tayu I	1.984.221.304,00	2.046.321.971,00	(62.100.667,00)	(3,03)
29	Puskesmas Tayu II	989.303.372,00	1.045.921.974,00	(56.618.602,00)	(5,41)
30	Puskesmas Dukuhseti	2.559.448.790,00	2.930.920.599,00	(371.471.809,00)	(12,67)
31	RSUD RAA Soewondo	136.511.675.952,00	133.941.692.454,00	2.569.983.498,00	1,92
32	RSUD Kayen	18.849.188.794,00	14.353.756.002,00	4.495.432.792,00	31,32
33	DPUTR	38.699.000,00	40.706.000,00	(2.007.000,00)	(4,93)
34	Disperkim	1.624.000,00	906.500,00	717.500,00	79,15
35	Satuan Polisi Pamong Praja	159.300.000,00	13.300.000,00	146.000.000,00	1.097,74
36	Dinas Perhubungan	34.108.993,00	26.244.947,00	7.864.046,00	29,96



PEMERINTAH KABUPATEN PATI
CATATAN ATAS LAPORAN KEUANGAN
 Untuk tahun yang berakhir pada tanggal 31 Desember 2021 dan 2020

No.	Lain-Lain PAD yang Sah - LO	Saldo Tahun 2021	Saldo Tahun 2020	Kenaikan/ (Penurunan)	%
37	Dinas Komunikasi dan Informatika	40.650.600,00	8.059.775,00	32.590.825,00	404,36
38	Disdukcapil	300.000,00	186.252.000,00	(185.952.000,00)	(99,84)
39	BPKAD	9.526.009.509,00	15.346.455.649,00	(5.820.446.140,00)	(37,93)
40	Disdagperin	69.969.804,00	215.847.850,00	(145.878.046,00)	(67,58)
41	Dinporapar	3.562.000,00	0,00	3.562.000,00	0,00
JUMLAH		219.664.674.290,00	223.878.609.733,00	(4.213.935.443,00)	(1,88)

b. Pendapatan Transfer - LO

Pendapatan Transfer - LO adalah pendapatan yang bersumber dari pendapatan APBN yang dialokasikan kepada Daerah untuk mendanai kebutuhan Daerah dalam rangka pelaksanaan Desentralisasi. Saldo Pendapatan Transfer untuk periode tahun 2021 dan tahun 2020 adalah sebesar Rp1.767.188.663.406,00 dan Rp1.756.703.729.632,00. Dibandingkan dengan tahun 2020 terdapat kenaikan pendapatan Transfer - LO sebesar Rp10.484.933.774,00 atau 0,60% dengan rincian sebagai berikut:

No	Pendapatan Transfer - LO	Saldo Tahun 2021	Saldo Tahun 2020	Kenaikan/ (Penurunan)	%
1	Pendapatan Transfer Pemerintah Pusat - LO	1.510.956.333.907,00	1.496.931.523.498,00	14.024.810.409,00	0,94
2	Pendapatan Transfer Pemerintah Pusat Lainnya - LO	43.847.328.000,00	39.355.325.000,00	4.492.003.000,00	11,41
3	Pendapatan Transfer Pemerintah Daerah Lainnya - LO	201.178.887.499,00	191.633.767.134,00	9.545.120.365,00	4,98
4	Bantuan Keuangan - LO	11.206.114.000,00	28.783.114.000,00	(17.577.000.000,00)	(61,07)
Jumlah		1.767.188.663.406,00	1.756.703.729.632,00	10.484.933.774,00	0,60

Rincian masing-masing Pendapatan Transfer - LO Tahun 2021 dan Tahun 2020 dijelaskan sebagai berikut :

1) Pendapatan Transfer Pemerintah Pusat - LO

Saldo Pendapatan Transfer Pemerintah Pusat-LO untuk periode tahun 2021 dan tahun 2020 adalah sebesar Rp1.510.956.333.907,00 dan Rp1.496.931.523.498,00, dengan rincian sebagai berikut :

No	Pendapatan Transfer Pemerintah Pusat - LO	Saldo Tahun 2021	Saldo Tahun 2020	Kenaikan/ (Penurunan)	%
1	Dana Bagi Hasil - LO	43.453.727.705,00	32.154.782.272,00	11.298.945.433,00	35,14
2	Dana Alokasi Umum (DAU) - LO	1.107.122.582.000,00	1.115.340.333.000,00	(8.217.751.000,00)	(0,74)
3	Dana Alokasi Khusus Fisik - LO	94.941.517.200,00	76.276.208.201,00	18.665.308.999,00	24,47
4	Dana Alokasi Khusus Non Fisik - LO	265.438.507.002,00	273.160.200.025,00	(7.721.693.023,00)	(2,83)
Jumlah		1.510.956.333.907,00	1.496.931.523.498,00	14.024.810.409,00	0,94

Pendapatan Transfer Pemerintah Pusat-LO Tahun 2021 mengalami kenaikan sebesar Rp14.024.810.409,00 atau 0,94% dari tahun 2020. Rincian masing-masing Pendapatan Transfer Pemerintah Pusat tahun 2021 dan tahun



2020 telah dijelaskan sebelumnya pada bab V di bagian Laporan Realisasi Anggaran.

Terdapat perbedaan saldo antara Pendapatan Transfer Pemerintah Pusat - LO sebesar Rp1.510.956.333.907,00 dengan realisasi Pendapatan Transfer Pemerintah Pusat - LRA sebesar Rp1.519.385.725.982,00, atau selisih sebesar Rp8.429.392.075,00. Perbedaan tersebut karena adanya angsuran piutang pendapatan Bagi Hasil Pajak dan Bagi Hasil Bukan Pajak/Sumber Daya Alam atas pengakuan piutang tahun 2020 berdasarkan Peraturan Menteri Keuangan Republik Indonesia Nomor 25/PMK.07/2021 tanggal 22 Maret 2021 tentang Penetapan Kurang Bayar, Lebih Bayar dan Alokasi Sementara Kurang Bayar Dana Bagi Hasil pada Tahun 2021, yang telah ditransfer di tahun 2021 sebesar Rp8.429.392.075,00, yang terdiri dari :

- Angsuran piutang Pendapatan Bagi Hasil Pajak sebesar Rp7.105.125.371,00;
- Angsuran piutang Pendapatan Bagi Hasil Bukan Pajak/SDA sebesar Rp1.324.266.704,00.

Perbedaan saldo tersebut dapat diuraikan dalam tabel sebagai berikut :

No	Pendapatan Transfer Pemerintah Pusat - LO	LRA	Angsuran Piutang di Tahun 2020	LO
1	2	3	4	5=(3-4)
1	Dana Bagi Hasil	51.883.119.780,00	8.429.392.075,00	43.453.727.705,00
2	Dana Alokasi Umum (DAU)	1.107.122.582.000,00	0,00	1.107.122.582.000,00
3	Dana Alokasi Khusus Fisik	94.941.517.200,00	0,00	94.941.517.200,00
4	Dana Alokasi Khusus Non Fisik	265.438.507.002,00	0,00	265.438.507.002,00
Jumlah		1.519.385.725.982,00	8.429.392.075,00	1.510.956.333.907,00

2) Pendapatan Transfer Pemerintah Pusat Lainnya - LO

Pendapatan Transfer Pemerintah Pusat Lainnya - LO terdiri dari Dana Desa - LO dan Dana Insentif Daerah - LO. Saldo untuk periode tahun 2021 dan tahun 2020 adalah sebesar Rp43.847.328.000,00 dan Rp39.355.325.000,00, dengan rincian sebagai berikut :

No	Pendapatan Transfer Pemerintah Pusat - Lainnya - LO	Saldo 2021	Saldo 2020	Kenaikan/ (Penurunan)	%
1	Dana Insentif Daerah - LO	43.847.328.000,00	39.355.325.000,00	4.492.003.000,00	11,41
2	Dana Desa - LO	0,00	0,00	0,00	0,00
Jumlah		43.847.328.000,00	39.355.325.000,00	4.492.003.000,00	11,41

Saldo Pendapatan Transfer Pemerintah Pusat Lainnya - LO tahun 2021 sebesar Rp43.847.328.000,00 berbeda dengan realisasi Pendapatan Transfer Pemerintah Pusat Lainnya - LRA sebesar Rp470.228.162.000,00 atau terdapat selisih sebesar Rp426.380.834.000,00. Perbedaan nilai dimaksud karena saldo Dana Desa - LO Tahun Anggaran 2021 disajikan sebesar Rp0,00, sedangkan pada Laporan Realisasi Anggaran tahun 2021 Dana Desa - LRA disajikan sebesar Rp426.380.834.000,00. Hal tersebut disebabkan



adanya eliminasi akun resiprokal berdasarkan Buletin Teknis Standar Akuntansi Pemerintahan Nomor 21 tentang Akuntansi Transfer Berbasis Akrual yang menyatakan bahwa entitas penerima transfer tidak punya kewenangan untuk memanfaatkan dana transfer yang diteruskan kepada entitas lain, dalam kinerja operasional pemerintahannya.

3) Pendapatan Transfer Pemerintah Daerah Lainnya - LO

Pendapatan Transfer Pemerintah Daerah Lainnya - LO untuk periode tahun 2021 dan tahun 2020 adalah sebesar Rp201.178.887.499,00 dan Rp191.633.767.134,00. Pendapatan Transfer Pemerintah Daerah Lainnya - LO mengalami kenaikan sebesar Rp9.545.120.365,00 atau 4,98% dari tahun 2020, sebagaimana tabel berikut berikut :

No	Pendapatan Transfer Pemerintah Daerah Lainnya - LO	Saldo Tahun 2021	Saldo Tahun 2020	Kenaikan/ (Penurunan)	%
1	Pendapatan Bagi Hasil Pajak	201.178.887.499,00	191.633.767.134,00	9.545.120.365,00	4,98
Jumlah		201.178.887.499,00	191.633.767.134,00	9.545.120.365,00	4,98

Saldo Pendapatan Transfer Pemerintah Daerah Lainnya - LO tahun 2021 sebesar Rp201.178.887.499,00 berbeda dengan realisasi Pendapatan Transfer Pemerintah Daerah Lainnya - LRA sebesar Rp217.909.242.516,00 atau terdapat selisih sebesar Rp16.730.355.017,00.

Hal tersebut dikarenakan adanya angsuran piutang Pendapatan Bagi Hasil Pajak tahun 2020 yang dibayar seluruhnya di tahun 2021 sebesar Rp22.685.130.317,00, dan adanya piutang baru di tahun 2021 yaitu kurang salur Pendapatan Bagi Hasil Pajak Pemerintah Provinsi Jawa Tengah kepada Pemerintah Kabupaten Pati sebesar Rp5.954.775.300,00 berdasarkan Berita Acara Rekonsiliasi data realisasi APBD Tahun Anggaran 2021, antara BPKAD Provinsi Jawa Tengah dengan BPKAD Kabupaten Pati Nomor 04/BA-RKN/KAB-KOTA/I/2022 tanggal 20 Januari 2022. Perbedaan saldo tersebut dapat diuraikan sebagai berikut :

No	Pendapatan Transfer Pemerintah Daerah Lainnya	LRA	Piutang Tahun 2021	Angsuran Piutang di Tahun 2020	LO
1	2	3	4	5	6=3+4-5
1	Pendapatan Bagi Hasil Pajak	217.909.242.516,00	5.954.775.300,00	22.685.130.317,00	201.178.887.499,00
Jumlah			5.954.775.300,00	22.685.130.317,00	

4) Bantuan Keuangan - LO

Saldo Bantuan Keuangan - LO untuk periode tahun 2021 dan tahun 2020 adalah sebesar Rp11.206.114.000,00 dan Rp28.783.114.000,00. Bantuan Keuangan - LO Tahun 2021 mengalami penurunan sebesar Rp17.577.000.000,00 atau 61,07% dari tahun 2020, sebagai berikut :

No	Bantuan Keuangan - LO	Saldo Tahun 2021	Saldo Tahun 2020	Kenaikan/ (Penurunan)	%
1	Bantuan Keuangan dari Pemerintah Daerah Provinsi Lainnya	11.206.114.000,00	28.783.114.000,00	(17.577.000.000,00)	(61,07)
Jumlah		11.206.114.000,00	28.783.114.000,00	(17.577.000.000,00)	(61,07)



c. Lain-Lain Pendapatan Daerah Yang Sah - LO

Lain-Lain Pendapatan Daerah yang Sah - LO adalah seluruh pendapatan daerah selain Pendapatan Asli Daerah - LO dan Pendapatan Transfer - LO. Saldo Lain-lain Pendapatan Daerah yang Sah - LO Kabupaten Pati tahun 2021 dan 2020 adalah berupa Pendapatan Hibah - LO sebesar Rp171.713.075.667,00 dan Rp215.895.990.010,00, sebagaimana tabel berikut :

No	Lain-Lain Pendapatan Daerah Yang Sah - LO	Saldo Tahun 2021	Saldo Tahun 2020	Kenaikan/ (Penurunan)	%
1	Pendapatan Hibah - LO	171.713.075.667,00	215.895.990.010,00	(44.182.914.343,00)	(20,46)
Jumlah		171.713.075.667,00	215.895.990.010,00	(44.182.914.343,00)	(20,46)

Bila dibandingkan dengan saldo tahun 2020 Lain-Lain Pendapatan Daerah yang Sah - LO mengalami penurunan sebesar Rp44.182.914.343,00 atau 20,46%. Saldo masing-masing Pendapatan Hibah - LO Tahun 2021 dan Tahun 2020 dapat dirinci sebagaimana dalam tabel berikut :

No	Pendapatan Hibah - LO	Saldo Tahun 2021	Saldo Tahun 2020	Kenaikan/ (Penurunan)	%
1	Pendapatan Hibah dari Pemerintah - LO	30.847.158.155,00	9.109.142.507,00	21.738.015.648,00	238,64
2	Pendapatan Hibah dari Pemerintah Daerah Lainnya - LO	20.674.175.222,00	981.827.349,00	19.692.347.873,00	2.005,68
3	Pendapatan Hibah dari Masyarakat/ Perorangan - LO	3.251.482.410,00	627.114.004,00	2.624.368.406,00	418,48
4	Pendapatan Hibah dari Badan/Lembaga /Organisasi Swasta Dalam Negeri - LO	3.454.939.880,00	91.678.746.150,00	(88.223.806.270,00)	(96,23)
5	Pendapatan Hibah BOS - LO	113.485.320.000,00	113.499.160.000,00	(13.840.000,00)	(0,01)
JUMLAH		171.713.075.667,00	215.895.990.010,00	(44.182.914.343,00)	(20,46)

Saldo Pendapatan Hibah - LO tahun 2021 disajikan sebesar Rp171.713.075.667,00 berbeda dengan realisasi Pendapatan Hibah - LRA sebesar Rp117.828.568.804,00 atau terdapat selisih sebesar Rp53.884.506.863,00. Hal tersebut karena dalam Pendapatan Hibah - LO disamping mencatat Hibah kas/uang dari Pemerintah Pusat berupa Hibah IPDMIP dan Hibah BOS melalui rekening Kas Umum Daerah sebagaimana telah diuraikan sebelumnya pada bab V di bagian Laporan Realisasi Anggaran, Pendapatan Hibah - LO juga mencatat hibah uang tanpa melalui rekening Kas Umum Daerah dan barang berupa aset tetap dan persediaan habis pakai dengan rincian sebagai berikut :

- Hibah aset tetap dari Pemerintah Pusat, Pemerintah Provinsi/Pemerintah Daerah Lainnya, Badan/Lembaga/Organisasi Swasta Dalam Negeri dan dari Kelompok Masyarakat/Perorangan sebesar Rp26.036.217.529,00;
- Hibah barang persediaan habis pakai dari Pemerintah Pusat, Pemerintah Provinsi/Pemerintah Daerah Lainnya, Badan/Lembaga/Organisasi Swasta Dalam Negeri dan dari Kelompok Masyarakat/Perorangan sebesar Rp27.834.719.334,00;
- Hibah berupa uang untuk hadiah perlombaan dari PT. Bank Jateng sebesar Rp13.570.000,00.



PEMERINTAH KABUPATEN PATI
CATATAN ATAS LAPORAN KEUANGAN
 Untuk tahun yang berakhir pada tanggal 31 Desember 2021 dan 2020

Adapun rincian saldo Pendapatan Hibah - LO tahun 2021 yang disajikan sebesar Rp171.713.075.667,00, dapat diuraikan sebagai berikut :

1) Pendapatan Hibah dari Pemerintah Pusat

No	OPD	Nilai (Rp)	Uraian
1	Dinas Pendidikan dan Kebudayaan	363.510.000,00	Hibah berupa Aset Tetap dari APBN Kementerian Pendidikan dan Kebudayaan
2	Dinas Kesehatan	2.933.776.982,00	Hibah barang habis pakai medis dari Kementerian Kesehatan
3	Dinas Kesehatan (RSUD Soewondo)	20.060.205.000,00	Hibah berupa Aset dari Ditjen Pelayanan Kesehatan Kemenkes RI, sesuai BAST No: KN.02.07/L3/7054/2021 Tanggal 17 Mei 2021
		23.100.000,00	Hibah Aset Tetap dari Ditjen P2P Kemenkes RI, sesuai BA No: 800/1128 Tanggal 13 Maret 2021
		169.976.998,00	Hibah Aset Tetap dari BNPB sesuai BAST No: BA./BNPB/OJLP/LP.01.03/03/2021 Tanggal 31 Maret 2021
		982.500,00	Hibah berupa Aset dari BLK Margo Waras
4	DPUTR	509.891.250,00	Hibah dari Kementerian ESDM RI berupa 1 unit Pembangkit Listrik Tenaga Surya Root Stop, sesuai BAST No. 47/BAST/BN.07/KPB/2021
5	Dinas Arpus	168.642.500,00	Hibah dari Perpustakaan berupa Aset Tetap untuk sarana Pojok Baca Digital (POCADI) di MPP Kab Pati, sesuai BAST No. 4840/4.2/PLK.03.04/2021 tanggal 14 Oktober 2021
6	Dinas Pertanian	281.990.556,00	Hibah Aset Tetap dari Kementerian Pertanian berupa loudspeaker, televisi, camera video, UPS, Microphone, proyektor, Splitter dan Kabel HDMI
7	BPBD	1.991.833.565,00	Hibah Logistik bantuan bencana dari Badan Nasional Penanggulangan Bencana
8	BPKAD	4.343.248.804,00	Hibah Uang dari Pemerintah Pusat (IPDMIP)
Jumlah		30.847.158.155,00	

2) Pendapatan Hibah dari Pemerintah Provinsi/Pemerintah Daerah Lainnya

No	OPD	Nilai (Rp)	Uraian
1	Dinas Kesehatan	19.654.049.529,00	Hibah barang habis pakai medis dari Dinas Kesehatan Provinsi Jawa Tengah
		8.382.500,00	Hibah barang habis pakai medis dari Pemerintah Kabupaten Kudus
2	Dinas Sosial	653.470.153,00	Hibah barang habis pakai medis berupa obat-obatan dan alat kontrasepsi dari BKKBN Provinsi Jateng
3	Dinas Kesehatan (RSUD Soewondo)	242.000.000,00	Hibah aset untuk penanganan covid-19 dari Pemprov Jateng, sesuai BAST No: 3436/gustucovidjateng/I/2021 tanggal 25 Januari 2021
4	BPBD	38.973.040,00	Hibah Logistik bantuan bencana dari Pemerintah Provinsi Jateng sesuai BAST No. 360.3/APBD/XII/2020
		77.300.000,00	Hibah Logistik bantuan bencana dari Pemerintah Kota Surabaya sesuai BAST No. 030/063/BAST/III/2021
Jumlah		20.674.175.222,00	

3) Pendapatan Hibah dari Kelompok Masyarakat/Perorangan

No	OPD	Nilai (Rp)	Uraian
1	Disdikbud	2.786.686.400,00	Hibah Aset Tetap dari Komite Sekolah TA 2021
2	Dinas Kesehatan	11.136.000,00	Hibah barang habis pakai medis dari Kelenteng Pati berupa Masker Medis dan Handsanitizer
	Labkesda	6.546.500,00	Hibah barang habis pakai medis untuk penanganan Covid-19
	Puskesmas Sukolilo I	26.658.380,00	Hibah barang habis pakai medis untuk penanganan Covid-19
	Puskesmas Sukolilo II	9.662.000,00	Hibah barang habis pakai medis untuk penanganan Covid-19
	Puskesmas Kayen	42.651.800,00	Hibah barang habis pakai medis untuk penanganan Covid-19
	Puskesmas Tambakromo	23.437.280,00	Hibah barang habis pakai medis untuk penanganan Covid-19



PEMERINTAH KABUPATEN PATI
CATATAN ATAS LAPORAN KEUANGAN
 Untuk tahun yang berakhir pada tanggal 31 Desember 2021 dan 2020

No	OPD	Nilai (Rp)	Uraian
	Puskesmas Winong I	19.570.240,00	Hibah barang habis pakai medis untuk penanganan Covid-19
	Puskesmas Winong II	14.759.545,00	Hibah barang habis pakai medis untuk penanganan Covid-19
	Puskesmas Pucakwangi I	6.734.000,00	Hibah barang habis pakai medis untuk penanganan Covid-19
	Puskesmas Pucakwangi II	11.813.200,00	Hibah barang habis pakai medis untuk penanganan Covid-19
	Puskesmas Jaken	5.234.000,00	Hibah barang habis pakai medis untuk penanganan Covid-19
	Puskesmas Batangan	5.234.000,00	Hibah barang habis pakai medis untuk penanganan Covid-19
	Puskesmas Juwana	10.857.400,00	Hibah barang habis pakai medis untuk penanganan Covid-19
	Puskesmas Jakenan	5.234.000,00	Hibah barang habis pakai medis untuk penanganan Covid-19
	Puskesmas Pati I	10.020.150,00	Hibah barang habis pakai medis untuk penanganan Covid-19
	Puskesmas Pati II	12.493.450,00	Hibah barang habis pakai medis untuk penanganan Covid-19
	Puskesmas Gabus I	13.122.425,00	Hibah barang habis pakai medis untuk penanganan Covid-19
	Puskesmas Gabus II	3.452.000,00	Hibah barang habis pakai medis untuk penanganan Covid-19
	Puskesmas Margorejo	6.734.000,00	Hibah barang habis pakai medis untuk penanganan Covid-19
	Puskesmas Gembong	9.136.400,00	Hibah barang habis pakai medis untuk penanganan Covid-19
	Puskesmas Tlogowungu	6.734.000,00	Hibah barang habis pakai medis untuk penanganan Covid-19
	Puskesmas Wedarijaksa I	28.011.120,00	Hibah barang habis pakai medis untuk penanganan Covid-19
	Puskesmas Wedarijaksa II	16.269.980,00	Hibah barang habis pakai medis untuk penanganan Covid-19
	Puskesmas Trangkil	11.722.500,00	Hibah barang habis pakai medis untuk penanganan Covid-19
	Puskesmas Margoyoso I	11.192.500,00	Hibah barang habis pakai medis untuk penanganan Covid-19
	Puskesmas Margoyoso II	17.085.380,00	Hibah barang habis pakai medis untuk penanganan Covid-19
	Puskemas Gunungwungkal	9.995.750,00	Hibah barang habis pakai medis untuk penanganan Covid-19
	Puskesmas Cluwak	24.330.545,00	Hibah barang habis pakai medis untuk penanganan Covid-19
	Puskesmas Tayu I	24.503.815,00	Hibah barang habis pakai medis untuk penanganan Covid-19
	Puskesmas Tayu II	6.734.000,00	Hibah barang habis pakai medis untuk penanganan Covid-19
	Puskesmas Dukuhseti	11.537.650,00	Hibah barang habis pakai medis untuk penanganan Covid-19
3	BPBD	22.392.000,00	Hibah logistik bantuan bencana berupa Barang Pakai Habis untuk penanganan Covid-19 dari Kelompok Masyarakat
4	BPKAD	19.800.000,00	Hibah dari perorangan an. Wowok Subiyadi berupa sebidang tanah luas 99 M ² untuk jalan kabupaten di Desa Semirejo Kec. Gembong
Jumlah		3.251.482.410,00	

4) Pendapatan Hibah dari Badan/Lembaga/Organisasi Swasta Dalam Negeri

No	OPD	Nilai (Rp)	Uraian
1	Disdikbud	67.200.000,00	Hibah Aset Tetap dari PT. Bank Jateng berupa 9 unit Laptop
2	Dinas Kesehatan	1.350.377.400,00	Hibah barang habis pakai medis dari RS. Mitra Bangsa, PT. Zoe Pelita Nusantara dan Lembaga Bersama Indonesia Sehat
3	Dinas Kesehatan (RSUD Soewondo)	585.614.700,00	Hibah Aset Tetap dari PT. Djarum sesuai BAST tanggal 15 Januari 2021
		58.000.000,00	Hibah barang habis pakai medis dari PT. Djarum
		250.000.000,00	Hibah Aset Tetap dari PT. BRI sesuai BAST No.B.3042 KC/VIII/LYI/O7/2021 tanggal 23 Juli 2021
		140.250.000,00	Hibah barang habis pakai medis dari PT. PETRA GAS PERTAMINA
		18.902.000,00	Hibah barang habis pakai medis dari KORPRI PATI, PT Andalira Cipta Abadi, PT. SANGHA BHIKKUNI THERAVADA INDONESIA dan PT TONGJI KUDUS
4	Dinas Kesehatan (RSUD Kayen)	67.500.125,00	Hibah Aset tetap berupa Alat Kedokteran Umum dari PT. Djarum
		3.844.000,00	Hibah barang habis pakai medis dari PT. Djarum dan organisasi lainnya
5	Dinas Sosial P3AB	13.570.000,00	Hibah Persediaan barang logistik bantuan penanganan Covid 19 dari Badan/Lembaga Swasta
6	BPBD	140.100.000,00	Hibah Aset tetap dari PT. Bank Jateng berupa 1 unit pick up Daihatsu Granmax



PEMERINTAH KABUPATEN PATI
CATATAN ATAS LAPORAN KEUANGAN
 Untuk tahun yang berakhir pada tanggal 31 Desember 2021 dan 2020

No	OPD	Nilai (Rp)	Uraian
		67.553.455,00	Hibah Logistik Bencana dari Badan/Lembaga sesuai BAST No. 030/025-053/BAST/III/2021
7	Dinas Perhubungan	3.000.000,00	Hibah sponsorship dari PT. Bank Jateng pada kegiatan donor darah berupa 50 buah kaos
8	DPMPTSP	300.000.000,00	Hibah Aset Tetap dari PT. Bank Jateng sesuai BAST No. 028/1562 tanggal 26 Januari 2021 berupa Lemari sorok, Meja resepsionis, Backdrop, Meja tamu dan bangunan gedung untuk Mall Pelayanan Publik (MPP) Kabupaten Pati
9	Setda	77.703.550,00	Hibah sponsorship barang habis pakai dari PT. Bank Jateng
		15.319.150,00	Hibah sponsorship berupa uang hadiah perlombaan dan hadiah siswa berprestasi dari PT. Bank Jateng
10	Disporapar	10.950.000,00	Hibah sponsorship barang habis pakai dari PT. Bank Jateng berupa konsumsi dan Kaos e-sport
11	Disdagperin	24.852.000,00	Hibah sponsorship barang habis pakai dari PT. Bank Jateng dalam rangka penataan pasar Puri
12	Bappeda	2.800.000,00	Hibah sponsorship barang habis pakai dari PT. Bank Jateng dalam rangka HUT RI berupa kaos kegiatan
13	BPKAD	254.403.500,00	Hibah sponsorship barang habis pakai dari PT. Bank Jateng untuk biaya tapping box dan souvenir gebyar PBB Tahun 2021
14	BKPP	3.000.000,00	Hibah sponsorship barang habis pakai dari PT. Bank Jateng dalam rangka penyerahan SK pegawai Tahun 2021
Jumlah		3.454.939.880,00	

5) **Pendapatan Hibah BOS - LO**

Saldo Pendapatan Hibah BOS - LO Tahun 2021 adalah sebesar Rp113.485.320.000,00 sedangkan saldo tahun 2020 sebesar Rp113.499.160.000,00, sehingga terdapat penurunan sebesar Rp13.840.000,00 atau 0,01%, sebagaimana tabel berikut :

No	Pendapatan Hibah BOS - LO	Saldo 2021	Saldo 2020	Kenaikan/ (Penurunan)	%
1	Hibah BOS SDN	79.112.040.000,00	81.559.080.000,00	(2.447.040.000,00)	(3,00)
2	Hibah BOS SMPN	34.373.280.000,00	31.940.080.000,00	2.433.200.000,00	7,62
Jumlah		113.485.320.000,00	113.499.160.000,00	(13.840.000,00)	(0,01)

- Hibah BOS SDN tahun 2021 sebesar Rp79.112.040.000,00 merupakan pendapatan hibah Dana Bantuan Operasional Sekolah dari dana APBN Pemerintah Pusat yang diterima oleh Sekolah Dasar Negeri di Kabupaten Pati;
- Hibah BOS SMPN tahun 2021 sebesar Rp34.373.280.000,00 merupakan pendapatan hibah Dana Bantuan Operasional Sekolah dari dana APBN Pemerintah Pusat yang diterima oleh Sekolah Menengah Pertama Negeri di Kabupaten Pati.

Dalam penerimaan pendapatan Hibah - LO pada Tahun 2021 dalam bentuk uang dan barang berupa aset tetap dan habis pakai, Pemerintah Kabupaten Pati telah menerapkan mekanisme penerbitan Surat Permintaan Pengesahan Sumbangan Barang (SP2SB) oleh Pengurus Barang yang diikuti oleh penerbitan Surat Pengesahan Sumbangan Barang (SPSB) oleh Bendahara Umum Daerah, sesuai Peraturan Menteri Dalam Negeri Nomor 39 Tahun 2020 tentang Pengutamaan Penggunaan Alokasi Anggaran untuk Kegiatan Tertentu, Perubahan Alokasi, dan Penggunaan APBD.



2. Beban

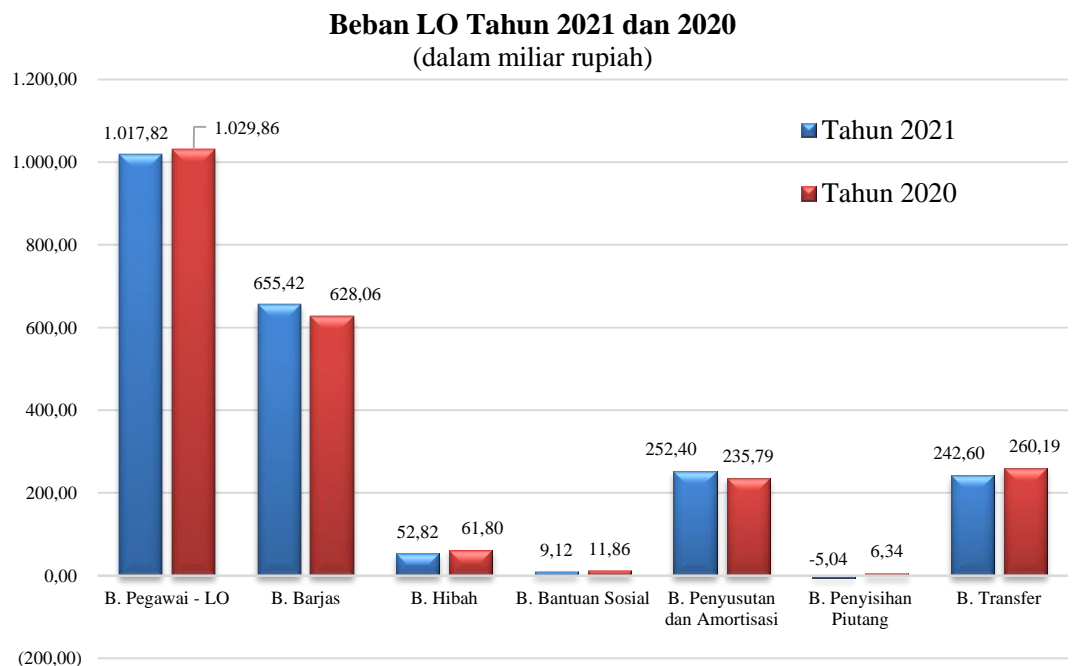
Beban adalah penurunan manfaat ekonomi atau potensi jasa dalam periode pelaporan yang menurunkan ekuitas, yang dapat berupa pengeluaran atau konsumsi aset atau timbulnya kewajiban, yang terdiri dari Beban Pegawai, Beban Barang dan Jasa, Beban Hibah, Beban Bantuan Sosial, Beban Penyusutan dan Amortisasi, Beban Penyisihan Piutang, Beban Lain-Lain dan Beban Transfer.

Saldo Beban dalam Laporan Operasional Kabupaten Pati sampai dengan tanggal 31 Desember 2021 dan tanggal 31 Desember 2020 adalah masing-masing sebesar Rp2.225.141.921.284,19 dan Rp2.233.886.367.672,77, dengan rincian sebagaimana tabel berikut :

No	Beban	Saldo Tahun 2021	Saldo Tahun 2020	Kenaikan/ (Penurunan)	%
1	Beban Pegawai - LO	1.017.816.589.842,00	1.029.858.212.147,00	(12.041.622.305,00)	(1,17)
2	Beban Barjas	655.421.805.900,00	628.056.210.196,00	27.365.595.704,00	4,36
3	Beban Hibah	52.821.997.800,00	61.795.993.879,00	(8.973.996.079,00)	(14,52)
4	Beban Bantuan Sosial	9.124.495.000,00	11.863.529.085,00	(2.739.034.085,00)	(23,09)
5	Beban Penyisihan Piutang	(5.041.651.442,00)	6.336.729.796,24	(11.378.381.238,24)	(179,56)
6	Beban Penyusutan dan Amortisasi	252.399.400.129,19	235.790.567.522,53	16.608.832.606,66	7,04
7	Beban Transfer	242.599.284.055,00	260.185.125.047,00	(17.585.840.992,00)	(6,76)
Jumlah		2.225.141.921.284,19	2.233.886.367.672,77	(8.744.446.388,58)	(0,39)

Bila dibandingkan dengan saldo Beban tahun sebelumnya, maka pada tahun 2021 terdapat penurunan sebesar Rp8.744.446.388,58 atau sebesar 0,39%.

Berikut ini disajikan grafik perbandingan saldo Beban - LO Tahun 2021 dan Tahun 2020 per akun sebagai berikut :



Adapun rincian masing-masing saldo Beban tahun 2021 dan tahun 2020 dapat dijelaskan sebagai berikut :



a. Beban Pegawai - LO

Beban pegawai merupakan kompensasi terhadap pegawai baik dalam bentuk uang atau barang, yang harus dibayarkan kepada pejabat negara, pegawai negeri sipil, dan pegawai yang dipekerjakan oleh pemerintah daerah yang belum berstatus PNS sebagai imbalan atas pekerjaan yang telah dilaksanakan, kecuali pekerjaan yang berkaitan dengan pengadaan aset tetap. Beban Pegawai - LO sampai dengan 31 Desember 2021 adalah sebesar Rp1.017.816.589.842,00. Bila dibandingkan dengan saldo pada tahun 2020 sebesar Rp1.029.858.212.147,00 maka terdapat penurunan sebesar Rp(12.041.622.305,00) atau (1,17%), sebagaimana tabel berikut :

No.	Beban	Saldo Tahun 2021	Saldo Tahun 2020	Kenaikan/ (Penurunan)	%
1.	Beban Pegawai - LO	1.017.816.589.842,00	1.029.858.212.147,00	(12.041.622.305,00)	(1,17)
Jumlah		1.017.816.589.842,00	1.029.858.212.147,00	(12.041.622.305,00)	(1,17)

Rincian Beban Pegawai-LO tahun 2021 dan tahun 2020 per OPD Kabupaten Pati dapat diuraikan sebagai berikut :

No	OPD	Saldo Tahun 2021	Saldo Tahun 2020	Kenaikan/ (Penurunan)	%
1	Disdikbud	635.139.842.033,00	644.100.034.013,00	(8.960.191.980,00)	(1,39)
2	Dinas Kesehatan	89.923.817.002,00	88.771.038.074,00	1.152.778.928,00	1,30
	RSUD RAA Soewondo	39.674.206.439,00	40.348.524.450,00	(674.318.011,00)	(1,67)
	RSUD Kayen	16.570.944.376,00	9.539.155.495,00	7.031.788.881,00	73,72
3	DPUTR	26.002.990.693,00	26.789.821.748,00	(786.831.055,00)	(2,94)
4	Disperkim	2.626.243.041,00	2.800.518.389,00	(174.275.348,00)	(6,22)
5	Satuan Polisi Pamong Praja	8.648.946.161,00	9.516.603.281,00	(867.657.120,00)	(9,12)
6	BPBD	2.320.131.884,00	2.666.665.704,00	(346.533.820,00)	(13,00)
7	Dinas Sosial P3AB	3.305.727.375,00	3.353.758.797,00	(48.031.422,00)	(1,43)
8	Dinas Tenaga Kerja	4.615.797.318,00	5.095.106.792,00	(479.309.474,00)	(9,41)
9	Dinas Ketahanan Pangan	2.594.529.951,00	2.742.228.523,00	(147.698.572,00)	(5,39)
10	Dinas Lingkungan Hidup	3.209.215.096,00	3.212.284.705,00	(3.069.609,00)	(0,10)
11	Disdukcapil	3.546.324.834,00	3.912.249.618,00	(365.924.784,00)	(9,35)
12	Dispermasdes	3.372.785.661,00	3.533.663.858,00	(160.878.197,00)	(4,55)
13	Dinas Perhubungan	4.929.240.736,00	5.385.377.592,00	(456.136.856,00)	(8,47)
14	Diskominfo	3.169.378.096,00	3.385.402.448,00	(216.024.352,00)	(6,38)
15	Dinas Koperasi dan UMKM	2.764.372.714,00	2.836.695.252,00	(72.322.538,00)	(2,55)
16	DPMPSTSP	2.548.800.522,00	2.586.031.072,00	(37.230.550,00)	(1,44)
17	Dinas Arpus	3.113.080.384,00	3.358.555.944,00	(245.475.560,00)	(7,31)
18	Dislautkan	5.154.788.644,00	5.225.954.984,00	(71.166.340,00)	(1,36)
19	Dinporapar	2.941.770.022,00	3.264.790.452,00	(323.020.430,00)	(9,89)
20	Dinas Pertanian	16.522.978.729,00	14.733.074.596,00	1.789.904.133,00	12,15
21	Disdagperin	13.778.790.400,00	14.944.351.618,00	(1.165.561.218,00)	(7,80)
22	Sekretariat Daerah	16.595.281.426,00	17.838.885.604,00	(1.243.604.178,00)	(6,97)
23	Inspektorat Daerah	4.217.544.147,00	8.870.712.425,00	(4.653.168.278,00)	(52,46)



PEMERINTAH KABUPATEN PATI
CATATAN ATAS LAPORAN KEUANGAN
Untuk tahun yang berakhir pada tanggal 31 Desember 2021 dan 2020

No	OPD	Saldo Tahun 2021	Saldo Tahun 2020	Kenaikan/ (Penurunan)	%
24	Bappeda	5.532.077.951,00	5.847.559.367,00	(315.481.416,00)	(5,40)
25	BPKAD	13.796.625.360,00	17.262.144.502,00	(3.465.519.142,00)	(20,08)
26	BKPP	6.185.717.387,00	3.664.611.153,00	2.521.106.234,00	68,80
27	Sekretariat DPRD	33.032.620.596,00	29.941.532.481,00	3.091.088.115,00	10,32
28	Kecamatan Pati	2.433.273.466,00	2.633.544.469,00	(200.271.003,00)	(7,60)
	Kelurahan Pati Wetan	698.557.850,00	797.622.081,00	(99.064.231,00)	(12,42)
	Kelurahan Pati Kidul	631.786.874,00	656.346.339,00	(24.559.465,00)	(3,74)
	Kelurahan Pati Lor	627.678.828,00	728.736.706,00	(101.057.878,00)	(13,87)
	Kelurahan Parenggan	598.333.108,00	563.509.765,00	34.823.343,00	6,18
	Kelurahan Kalidoro	689.289.454,00	688.609.693,00	679.761,00	0,10
29	Kecamatan Margorejo	2.066.442.442,00	2.110.978.787,00	(44.536.345,00)	(2,11)
30	Kecamatan Tlogowungu	1.593.234.890,00	1.700.156.485,00	(106.921.595,00)	(6,29)
31	Kecamatan Gembong	1.716.927.072,00	1.762.138.807,00	(45.211.735,00)	(2,57)
32	Kecamatan Tayu	1.655.905.358,00	1.787.402.353,00	(131.496.995,00)	(7,36)
33	Kecamatan Margoyoso	1.896.012.031,00	1.909.916.837,00	(13.904.806,00)	(0,73)
34	Kecamatan Gunungwungkal	1.657.390.044,00	1.947.872.978,00	(290.482.934,00)	(14,91)
35	Kecamatan Cluwak	1.417.573.437,00	1.585.988.325,00	(168.414.888,00)	(10,62)
36	Kecamatan Dukuhseti	1.577.200.471,00	1.578.133.184,00	(932.713,00)	(0,06)
37	Kecamatan Kayen	1.773.311.010,00	1.862.884.326,00	(89.573.316,00)	(4,81)
38	Kecamatan Gabus	1.722.111.360,00	1.775.512.743,00	(53.401.383,00)	(3,01)
39	Kecamatan Tambakromo	1.844.681.559,00	1.916.563.774,00	(71.882.215,00)	(3,75)
40	Kecamatan Sukolilo	1.567.295.408,00	1.634.571.609,00	(67.276.201,00)	(4,12)
41	Kecamatan Juwana	1.969.335.343,00	2.195.590.412,00	(226.255.069,00)	(10,30)
42	Kecamatan Trangkil	1.551.405.981,00	1.563.261.262,00	(11.855.281,00)	(0,76)
43	Kecamatan Wedarijaksa	1.946.303.660,00	2.075.932.873,00	(129.629.213,00)	(6,24)
44	Kecamatan Batangan	1.518.095.646,00	1.616.065.662,00	(97.970.016,00)	(6,06)
45	Kecamatan Jakenan	1.756.699.959,00	1.847.687.914,00	(90.987.955,00)	(4,92)
46	Kecamatan Jaken	1.540.092.865,00	1.619.118.764,00	(79.025.899,00)	(4,88)
47	Kecamatan Winong	1.940.321.733,00	2.025.218.730,00	(84.896.997,00)	(4,19)
48	Kecamatan Pucakwangi	1.743.396.903,00	1.723.602.149,00	19.794.754,00	1,15
49	Badan Kesbangpol	1.849.364.112,00	2.023.912.183,00	(174.548.071,00)	(8,62)
JUMLAH		1.017.816.589.842,00	1.029.858.212.147,00	(12.041.622.305,00)	(1,17)

Saldo Beban Pegawai tahun 2021 disajikan sebesar Rp1.017.816.589.842,00 berbeda dengan realisasi Belanja Pegawai - LRA tahun 2021 sebesar Rp1.017.181.554.496,00 atau terdapat selisih kurang sebesar Rp635.035.346,00, karena terdapat penyesuaian yang mempengaruhi saldo beban pegawai yaitu :

- 1) Penurunan saldo utang belanja pegawai sebesar Rp1.102.677.346,00, dari utang belanja tahun 2020 sebesar Rp5.453.056.447,00 dan utang belanja tahun 2021 sebesar Rp6.555.733.793,00, yang meliputi utang belanja atas kekurangan gaji, kenaikan pangkat, insentif/tambahan penghasilan pegawai;
- 2) Reklasifikasi dari utang belanja barang dan jasa BLUD tahun 2020 menjadi utang belanja pegawai BLUD di Tahun 2021 sebesar Rp467.642.000,00,



karena di tahun 2020 belum ada akun utang belanja pegawai BLUD untuk mengakui utang belanja atas pembayaran jasa pelayanan di RSUD Kayen.

b. Beban Barang dan Jasa

Beban Barang dan Jasa merupakan penurunan manfaat ekonomi dalam periode pelaporan yang menurunkan ekuitas, yang dapat berupa pengeluaran atau konsumsi aset atau timbulnya kewajiban akibat transaksi pengadaan barang dan jasa yang habis pakai, perjalanan dinas, pemeliharaan termasuk pembayaran honorarium kegiatan kepada non pegawai dan pemberian hadiah atas kegiatan tertentu terkait dengan suatu prestasi. Saldo Beban Barang dan Jasa sampai dengan 31 Desember 2021 adalah sebesar Rp655.421.805.900,00. Bila dibandingkan dengan saldo pada tahun 2020 sebesar Rp628.056.210.196,00 maka terdapat kenaikan sebesar Rp27.365.595.704,00 atau 4,36%, sebagaimana tabel berikut :

No.	Beban	Saldo Tahun 2021	Saldo Tahun 2020	Kenaikan/ (Penurunan)	%
1.	Beban Barang dan Jasa	655.421.805.900,00	628.056.210.196,00	27.365.595.704,00	4,36
	Jumlah	655.421.805.900,00	628.056.210.196,00	27.365.595.704,00	4,36

Rincian Beban Barang dan Jasa tahun 2021 dan tahun 2020 per OPD Kabupaten Pati dapat disajikan sebagai berikut:

No	OPD	Saldo Tahun 2021	Saldo Tahun 2020	Kenaikan/ (Penurunan)	%
1	Disdikbud	123.015.830.097,00	124.311.750.775,00	(1.295.920.678,00)	(1,04)
2	Dinas Kesehatan	67.614.966.623,00	64.344.993.566,00	3.269.973.057,00	5,08
	Labkesda	280.613.037,00	0,00	280.613.037,00	0,00
	Puskesmas Sukolilo I	3.688.448.252,00	2.508.598.095,00	1.179.850.157,00	47,03
	Puskesmas Sukolilo II	2.576.451.975,00	1.470.135.148,00	1.106.316.827,00	75,25
	Puskesmas Kayen	4.590.858.667,00	3.300.448.158,00	1.290.410.509,00	39,10
	Puskesmas Tambakromo	3.353.534.815,00	2.081.486.803,00	1.272.048.012,00	61,11
	Puskesmas Winong I	2.222.650.061,00	1.098.602.768,00	1.124.047.293,00	102,32
	Puskesmas Winong II	1.801.556.268,00	941.657.285,00	859.898.983,00	91,32
	Puskesmas Pucakwangi I	2.532.429.397,00	1.480.655.861,00	1.051.773.536,00	71,03
	Puskesmas Pucakwangi II	1.751.251.468,00	946.877.451,00	804.374.017,00	84,95
	Puskesmas Jaken	3.548.376.395,00	2.303.838.424,00	1.244.537.971,00	54,02
	Puskesmas Batangan	3.288.189.957,00	2.722.597.936,00	565.592.021,00	20,77
	Puskesmas Juwana	5.644.630.509,00	3.666.944.005,00	1.977.686.504,00	53,93
	Puskesmas Jakenan	3.729.351.641,00	2.093.691.931,00	1.635.659.710,00	78,12
	Puskesmas Pati I	2.326.361.302,00	1.386.061.104,00	940.300.198,00	67,84
	Puskesmas Pati II	2.278.887.076,00	1.176.848.411,00	1.102.038.665,00	93,64
	Puskesmas Gabus I	2.122.025.788,00	1.079.214.703,00	1.042.811.085,00	96,63
	Puskesmas Gabus II	2.059.313.910,00	931.093.074,00	1.128.220.836,00	121,17
	Puskesmas Margorejo	2.789.190.785,00	1.613.884.443,00	1.175.306.342,00	72,82
	Puskesmas Gembong	3.016.260.293,00	2.161.871.603,00	854.388.690,00	39,52
	Puskesmas Tlogowungu	3.676.255.352,00	2.588.051.148,00	1.088.204.204,00	42,05
	Puskesmas Wedarijaksa I	2.454.607.306,00	1.387.783.256,00	1.066.824.050,00	76,87
	Puskesmas Wedarijaksa II	2.157.816.895,00	1.289.993.782,00	867.823.113,00	67,27



PEMERINTAH KABUPATEN PATI
CATATAN ATAS LAPORAN KEUANGAN
Untuk tahun yang berakhir pada tanggal 31 Desember 2021 dan 2020

No	OPD	Saldo Tahun 2021	Saldo Tahun 2020	Kenaikan/ (Penurunan)	%
	Puskesmas Trangkil	3.422.730.487,00	2.388.959.944,00	1.033.770.543,00	43,27
	Puskesmas Margoyoso I	2.834.449.009,00	1.735.221.421,00	1.099.227.588,00	63,35
	Puskesmas Margoyoso II	2.993.229.460,00	1.791.443.998,00	1.201.785.462,00	67,08
	Puskemas Gunungwungkal	2.156.152.095,00	1.360.193.961,00	795.958.134,00	58,52
	Puskesmas Cluwak	3.955.747.370,00	3.191.368.589,00	764.378.781,00	23,95
	Puskesmas Tayu I	3.292.800.009,00	1.718.858.779,00	1.573.941.230,00	91,57
	Puskesmas Tayu II	2.116.407.975,00	1.004.102.613,00	1.112.305.362,00	110,78
	Puskesmas Dukuhseti	3.644.098.014,00	2.870.442.481,00	773.655.533,00	26,95
	RSUD RAA Soewondo	134.148.193.508,00	114.870.464.986,00	19.277.728.522,00	16,78
	RSUD Kayen	11.969.751.801,00	16.167.107.643,00	(4.197.355.842,00)	(25,96)
3	DPUTR	55.652.313.309,00	60.049.143.100,00	(4.396.829.791,00)	(7,32)
4	Disperkim	4.347.454.326,00	2.309.595.675,00	2.037.858.651,00	88,23
5	Satuan Polisi Pamong Praja	5.476.343.326,00	4.378.162.645,00	1.098.180.681,00	25,08
6	BPBD	3.142.918.285,00	1.575.732.795,00	1.567.185.490,00	99,46
7	Dinas Sosial P3AB	10.102.001.456,00	11.659.708.843,00	(1.557.707.387,00)	(13,36)
8	Dinas Tenaga Kerja	2.523.532.002,00	2.438.887.644,00	84.644.358,00	3,47
9	Dinas Ketahanan Pangan	2.521.183.177,00	1.928.137.021,00	593.046.156,00	30,76
10	Dinas Lingkungan Hidup	1.959.941.163,00	2.341.633.178,00	(381.692.015,00)	(16,30)
11	Disdukcapil	4.328.107.055,00	5.426.049.273,00	(1.097.942.218,00)	(20,23)
12	Dispermasdes	2.855.497.598,00	4.102.967.864,00	(1.247.470.266,00)	(30,40)
13	Dinas Perhubungan	2.308.497.979,00	2.985.587.973,00	(677.089.994,00)	(22,68)
14	Diskominfo	3.769.209.460,00	3.056.951.214,00	712.258.246,00	23,30
15	Dinas Koperasi dan UMKM	1.477.790.860,00	1.994.044.334,00	(516.253.474,00)	(25,89)
16	DPMPTSP	2.115.246.066,00	2.157.660.994,00	(42.414.928,00)	(1,97)
17	Dinas Arpus	812.404.065,00	928.991.814,00	(116.587.749,00)	(12,55)
18	DKP	8.341.198.812,00	9.203.731.844,00	(862.533.032,00)	(9,37)
19	Dinporapar	2.842.552.417,00	4.339.033.488,00	(1.496.481.071,00)	(34,49)
20	Dinas Pertanian	12.118.332.531,00	5.484.608.536,00	6.633.723.995,00	120,95
21	Disdagperin	7.531.294.510,00	10.220.820.568,00	(2.689.526.058,00)	(26,31)
22	Sekretariat Daerah	16.414.271.249,00	16.714.409.111,00	(300.137.862,00)	(1,80)
23	Inspektorat Daerah	6.572.906.858,00	2.807.904.172,00	3.765.002.686,00	134,09
24	Bappeda	4.095.659.762,00	3.408.485.120,00	687.174.642,00	20,16
25	BPKAD	23.857.338.889,00	49.486.512.158,00	(25.629.173.269,00)	(51,79)
26	BKPP	10.135.003.546,00	7.037.154.705,00	3.097.848.841,00	44,02
27	Sekretariat DPRD	26.939.039.670,00	28.014.723.851,00	(1.075.684.181,00)	(3,84)
28	Kecamatan Pati	358.218.403,00	438.530.353,00	(80.311.950,00)	(18,31)
	Kelurahan Pati Wetan	414.000.854,00	189.974.321,00	224.026.533,00	117,92
	Kelurahan Pati Kidul	434.497.351,00	230.251.664,00	204.245.687,00	88,71
	Kelurahan Pati Lor	402.832.088,00	394.096.461,00	8.735.627,00	2,22
	Kelurahan Parenggan	279.267.901,00	226.942.893,00	52.325.008,00	23,06
	Kelurahan Kalidoro	367.103.403,00	254.053.084,00	113.050.319,00	44,50
29	Kecamatan Margorejo	536.018.922,00	451.026.779,00	84.992.143,00	18,84
30	Kecamatan Tlogowungu	293.904.569,00	299.515.141,00	(5.610.572,00)	(1,87)
31	Kecamatan Gembong	285.446.150,00	354.445.733,00	(68.999.583,00)	(19,47)
32	Kecamatan Tayu	394.488.384,00	435.838.138,00	(41.349.754,00)	(9,49)



PEMERINTAH KABUPATEN PATI
CATATAN ATAS LAPORAN KEUANGAN
 Untuk tahun yang berakhir pada tanggal 31 Desember 2021 dan 2020

No	OPD	Saldo Tahun 2021	Saldo Tahun 2020	Kenaikan/ (Penurunan)	%
33	Kecamatan Margoyoso	336.375.858,00	349.995.921,00	(13.620.063,00)	(3,89)
34	Kecamatan Gunungwungkal	316.438.115,00	365.706.268,00	(49.268.153,00)	(13,47)
35	Kecamatan Cluwak	348.774.801,00	392.168.974,00	(43.394.173,00)	(11,07)
36	Kecamatan Dukuhseti	375.198.373,00	416.374.272,00	(41.175.899,00)	(9,89)
37	Kecamatan Kayen	390.299.220,00	390.676.380,00	(377.160,00)	(0,10)
38	Kecamatan Gabus	346.272.157,00	313.384.500,00	32.887.657,00	10,49
39	Kecamatan Tambakromo	327.241.748,00	371.012.256,00	(43.770.508,00)	(11,80)
40	Kecamatan Sukolilo	417.869.013,00	469.509.813,00	(51.640.800,00)	(11,00)
41	Kecamatan Juwana	481.873.268,00	510.473.733,00	(28.600.465,00)	(5,60)
42	Kecamatan Trangkil	327.539.287,00	373.856.496,00	(46.317.209,00)	(12,39)
43	Kecamatan Wedarijaksa	299.890.328,00	327.568.141,00	(27.677.813,00)	(8,45)
44	Kecamatan Batangan	307.077.180,00	400.258.493,00	(93.181.313,00)	(23,28)
45	Kecamatan Jakenan	395.125.197,00	291.144.800,00	103.980.397,00	35,71
46	Kecamatan Jaken	306.172.236,00	425.008.019,00	(118.835.783,00)	(27,96)
47	Kecamatan Winong	378.070.543,00	487.106.775,00	(109.036.232,00)	(22,38)
48	Kecamatan Pucakwangi	368.454.646,00	441.302.027,00	(72.847.381,00)	(16,51)
49	Badan Kesbangpol	639.899.937,00	420.106.696,00	219.793.241,00	52,32
JUMLAH		655.421.805.900,00	628.056.210.196,00	27.365.595.704,00	4,36

Sesuai dengan Peraturan Pemerintah Nomor 71 Tahun 2010 tentang Standar Akuntansi Pemerintahan bahwa Beban Barang Jasa diklasifikasikan menjadi Beban Persediaan, Beban Jasa, Beban Pemeliharaan dan Beban Perjalanan Dinas. Berikut disajikan klasifikasi beban tersebut :

No.	Beban Barang dan Jasa	Saldo Tahun 2021	Saldo Tahun 2020	Kenaikan/ (Penurunan)	%
1	Beban Persediaan	82.082.397.842,00	82.497.406.928,00	(415.009.086,00)	(0,50)
2	Beban Jasa	523.048.163.969,00	474.516.004.463,00	48.532.159.506,00	10,23
3	Beban Pemeliharaan	26.829.650.989,00	37.454.510.397,00	(10.624.859.408,00)	(28,37)
4	Beban Perjalanan Dinas	23.461.593.100,00	33.588.288.408,00	(10.126.695.308,00)	(30,15)
Jumlah		655.421.805.900,00	628.056.210.196,00	27.365.595.704,00	4,36

1) *Beban Persediaan*

Saldo Beban Persediaan sampai dengan 31 Desember 2021 adalah sebesar Rp82.082.397.842,00. Bila dibandingkan dengan saldo pada tahun 2020 sebesar Rp82.497.406.928,00 maka terdapat penurunan sebesar Rp415.009.086,00 atau 0,50%, sebagaimana tabel berikut :

No.	Beban	Saldo Tahun 2021	Saldo Tahun 2020	Kenaikan/ (Penurunan)	%
1.	Beban Persediaan	82.082.397.842,00	82.497.406.928,00	(415.009.086,00)	(0,50)
Jumlah		82.082.397.842,00	82.497.406.928,00	(415.009.086,00)	(0,50)

Rincian Saldo Beban Persediaan tahun 2021 Kabupaten Pati sebesar Rp82.082.397.842,00 terdiri dari :



PEMERINTAH KABUPATEN PATI
CATATAN ATAS LAPORAN KEUANGAN
Untuk tahun yang berakhir pada tanggal 31 Desember 2021 dan 2020

No	Beban Persediaan	Saldo Tahun 2021
1	Beban Barang Pakai Habis	78.889.256.982,00
2	Beban Barang Tak Habis Pakai	144.107.000,00
3	Beban Ekstrakompatible	3.049.033.860,00
JUMLAH		82.082.397.842,00

Adapun rincian Beban Persediaan tahun 2021 per OPD Kabupaten Pati dapat disajikan sebagai berikut :

No	OPD	Saldo Tahun 2021
1	Disdikbud	5.773.690.022,00
2	Dinas Kesehatan	5.913.118.292,00
	Labkesda	176.078.913,00
	Puskesmas Sukolilo I	242.988.900,00
	Puskesmas Sukolilo II	130.386.000,00
	Puskesmas Kayen	175.398.890,00
	Puskesmas Tambakromo	151.569.500,00
	Puskesmas Winong I	338.823.730,00
	Puskesmas Winong II	315.416.350,00
	Puskesmas Pucakwangi I	158.430.600,00
	Puskesmas Pucakwangi II	220.065.250,00
	Puskesmas Jaken	159.675.500,00
	Puskesmas Batangan	151.594.000,00
	Puskesmas Juwana	118.592.500,00
	Puskesmas Jakenan	236.928.750,00
	Puskesmas Pati I	219.109.000,00
	Puskesmas Pati II	86.948.350,00
	Puskesmas Gabus I	116.969.300,00
	Puskesmas Gabus II	215.055.700,00
	Puskesmas Margorejo	145.252.420,00
	Puskesmas Gembong	164.573.500,00
	Puskesmas Tlogowungu	188.813.500,00
	Puskesmas Wedarijaksa I	198.601.900,00
	Puskesmas Wedarijaksa II	338.597.000,00
	Puskesmas Trangkil	232.376.500,00
	Puskesmas Margoyoso I	250.027.000,00
	Puskesmas Margoyoso II	206.813.350,00
	Puskemas Gunungwungkal	140.245.800,00
	Puskesmas Cluwak	196.810.900,00
	Puskesmas Tayu I	159.079.300,00
	Puskesmas Tayu II	196.074.827,00
	Puskesmas Dukuhseti	140.759.300,00
	RSUD RAA Soewondo	10.318.000,00
	RSUD Kayen	2.556.713.847,00
3	DPUTR	7.163.383.620,00
4	Disperkim	417.056.118,00
5	Satuan Polisi Pamong Praja	1.685.739.262,00
6	BPBD	2.326.485.422,00
7	Dinas Sosial P3AB	3.550.798.397,00
8	Dinas Tenaga Kerja	597.157.483,00
9	Dinas Ketahanan Pangan	971.702.950,00



PEMERINTAH KABUPATEN PATI
CATATAN ATAS LAPORAN KEUANGAN
Untuk tahun yang berakhir pada tanggal 31 Desember 2021 dan 2020

No	OPD	Saldo Tahun 2021
10	Dinas Lingkungan Hidup	950.140.135,00
11	Disdukcapil	2.490.639.327,00
12	Dispermasdes	1.816.095.517,00
13	Dinas Perhubungan	965.321.354,00
14	Diskominfo	511.610.301,00
15	Dinas Koperasi dan UMKM	474.979.035,00
16	DPMPTSP	534.676.151,00
17	Dinas Arpus	120.707.726,00
18	DKP	2.173.018.079,00
19	Dinporapar	932.185.500,00
20	Dinas Pertanian	5.083.537.718,00
21	Disdagperin	1.022.870.852,00
22	Sekretariat Daerah	7.542.675.825,00
23	Inspektorat Daerah	1.367.627.270,00
24	Bappeda	1.466.814.123,00
25	BPKAD	6.113.935.359,00
26	BKPP	771.159.182,00
27	Sekretariat DPRD	6.972.248.076,00
28	Kecamatan Pati	156.155.940,00
	Kelurahan Pati Wetan	316.749.900,00
	Kelurahan Pati Kidul	258.268.550,00
	Kelurahan Pati Lor	261.421.500,00
	Kelurahan Parenggan	148.460.465,00
	Kelurahan Kalidoro	283.530.250,00
29	Kecamatan Margorejo	156.218.505,00
30	Kecamatan Tlogowungu	131.971.702,00
31	Kecamatan Gembong	124.693.500,00
32	Kecamatan Tayu	107.368.891,00
33	Kecamatan Margoyoso	113.366.385,00
34	Kecamatan Gunungwungkal	97.186.000,00
35	Kecamatan Cluwak	88.745.450,00
36	Kecamatan Dukuhseti	127.940.283,00
37	Kecamatan Kayen	117.808.152,00
38	Kecamatan Gabus	138.484.506,00
39	Kecamatan Tambakromo	110.379.565,00
40	Kecamatan Sukolilo	120.639.998,00
41	Kecamatan Juwana	183.853.845,00
42	Kecamatan Trangkil	106.897.035,00
43	Kecamatan Wedarijaksa	129.338.885,00
44	Kecamatan Batangan	101.048.800,00
45	Kecamatan Jakenan	168.041.350,00
46	Kecamatan Jaken	106.084.000,00
47	Kecamatan Winong	99.872.000,00
48	Kecamatan Pucakwangi	126.818.550,00
49	Badan Kesbangpol	152.592.362,00
	JUMLAH	82.082.397.842,00

2) *Beban Jasa*



PEMERINTAH KABUPATEN PATI
CATATAN ATAS LAPORAN KEUANGAN
Untuk tahun yang berakhir pada tanggal 31 Desember 2021 dan 2020

Saldo Beban Jasa sampai dengan 31 Desember 2021 adalah sebesar Rp523.048.163.969,00. Bila dibandingkan dengan saldo pada tahun 2020 sebesar Rp474.516.004.463,00 maka terdapat kenaikan sebesar Rp48.532.159.506,00 atau 10,23%, sebagaimana tabel berikut :

No.	Beban	Saldo Tahun 2021	Saldo Tahun 2020	Kenaikan/ (Penurunan)	%
1.	Beban Jasa	523.048.163.969,00	474.516.004.463,00	48.532.159.506,00	10,23
Jumlah		523.048.163.969,00	474.516.004.463,00	48.532.159.506,00	10,23

Rincian saldo Beban Jasa tahun 2021 Kabupaten Pati sebesar Rp523.048.163.969,00 terdiri dari :

No	Beban Jasa	Saldo Tahun 2021
1	Beban Jasa Kantor	165.389.913.323,00
2	Beban Iuran Jaminan/Asuransi	34.163.769.073,00
3	Beban Sewa Tanah	89.900.000,00
4	Beban Sewa Peralatan dan Mesin	3.248.123.404,00
5	Beban Sewa Gedung dan Bangunan	677.165.418,00
6	Beban Jasa Konsultansi Konstruksi	1.908.080.700,00
7	Beban Jasa Konsultansi Non Konstruksi	2.157.972.925,00
8	Beban Beasiswa Pendidikan PNS	8.000.000,00
9	Beban Kursus/Pelatihan, Sosialisasi, Bimbingan Teknis serta Pendidikan dan Pelatihan	15.367.190.130,00
10	Beban Uang yang Diberikan kepada Pihak Ketiga/Pihak Lain/Masyarakat	7.916.475.650,00
11	Beban Jasa yang Diberikan kepada Pihak Ketiga/Pihak Lain/Masyarakat	1.976.085.000,00
12	Beban Barang dan Jasa BOS	80.505.695.073,00
13	Beban Barang dan Jasa BLUD	209.639.793.273,00
JUMLAH		523.048.163.969,00

Adapun rincian Beban Jasa tahun 2021 per OPD Kabupaten Pati dapat disajikan sebagai berikut:

No	OPD	Saldo Tahun 2021
1	Disdikbud	116.475.830.625,00
2	Dinas Kesehatan	59.574.944.353,00
	Labkesda	56.934.124,00
	Puskesmas Sukolilo I	3.440.459.352,00
	Puskesmas Sukolilo II	2.416.765.975,00
	Puskesmas Kayen	4.415.059.777,00
	Puskesmas Tambakromo	3.201.965.315,00
	Puskesmas Winong I	1.882.726.331,00
	Puskesmas Winong II	1.484.739.918,00
	Puskesmas Pucakwangi I	2.367.398.797,00
	Puskesmas Pucakwangi II	1.530.386.218,00
	Puskesmas Jaken	3.386.000.895,00
	Puskesmas Batangan	3.130.595.957,00
	Puskesmas Juwana	5.526.038.009,00



PEMERINTAH KABUPATEN PATI
CATATAN ATAS LAPORAN KEUANGAN
Untuk tahun yang berakhir pada tanggal 31 Desember 2021 dan 2020

No	OPD	Saldo Tahun 2021
	Puskesmas Jakenan	3.490.622.891,00
	Puskesmas Pati I	2.107.252.302,00
	Puskesmas Pati II	2.191.938.726,00
	Puskesmas Gabus I	1.998.856.488,00
	Puskesmas Gabus II	1.835.058.210,00
	Puskesmas Margorejo	2.635.638.365,00
	Puskesmas Gembong	2.850.786.793,00
	Puskesmas Tlogowungu	3.483.241.852,00
	Puskesmas Wedarijaksa I	2.256.005.406,00
	Puskesmas Wedarijaksa II	1.812.019.895,00
	Puskesmas Trangkil	3.164.653.987,00
	Puskesmas Margoyoso I	2.581.422.009,00
	Puskesmas Margoyoso II	2.786.416.110,00
	Puskemas Gunungwungkal	2.014.606.295,00
	Puskesmas Cluwak	3.755.036.470,00
	Puskesmas Tayu I	3.132.720.709,00
	Puskesmas Tayu II	1.915.933.148,00
	Puskesmas Dukuhseti	3.499.238.714,00
	RSUD RAA Soewondo	134.137.875.508,00
	RSUD Kayen	9.413.037.954,00
3	DPUTR	29.301.471.398,00
4	Disperkim	3.781.894.968,00
5	Satuan Polisi Pamong Praja	3.143.432.561,00
6	BPBD	627.280.263,00
7	Dinas Sosial P3AB	6.191.407.351,00
8	Dinas Tenaga Kerja	1.549.540.069,00
9	Dinas Ketahanan Pangan	1.340.979.382,00
10	Dinas Lingkungan Hidup	638.892.228,00
11	Disdukcapil	1.527.971.928,00
12	Dispermasdes	759.467.081,00
13	Dinas Perhubungan	1.038.449.625,00
14	Diskominfo	2.888.398.831,00
15	Dinas Koperasi dan UMKM	799.531.766,00
16	DPMPSTP	984.467.215,00
17	Dinas Arpus	420.917.715,00
18	DKP	5.086.973.732,00
19	Dinporapar	1.621.614.465,00
20	Dinas Pertanian	6.196.778.755,00
21	Disdagperin	5.737.515.658,00
22	Sekretariat Daerah	6.176.322.986,00
23	Inspektorat Daerah	4.892.414.246,00
24	Bappeda	1.858.702.027,00
25	BPKAD	17.362.750.010,00
26	BKPP	8.445.260.519,00
27	Sekretariat DPRD	6.502.540.567,00
28	Kecamatan Pati	131.714.463,00
	Kelurahan Pati Wetan	91.210.954,00
	Kelurahan Pati Kidul	100.418.801,00
	Kelurahan Pati Lor	127.012.188,00
	Kelurahan Parenggan	76.499.936,00



PEMERINTAH KABUPATEN PATI
CATATAN ATAS LAPORAN KEUANGAN
Untuk tahun yang berakhir pada tanggal 31 Desember 2021 dan 2020

No	OPD	Saldo Tahun 2021
	Kelurahan Kalidoro	75.118.153,00
29	Kecamatan Margorejo	209.135.417,00
30	Kecamatan Tlogowungu	104.262.867,00
31	Kecamatan Gembong	125.757.150,00
32	Kecamatan Tayu	218.794.493,00
33	Kecamatan Margoyoso	162.924.473,00
34	Kecamatan Gunungwungkal	126.382.115,00
35	Kecamatan Cluwak	185.654.351,00
36	Kecamatan Dukuhseti	199.514.340,00
37	Kecamatan Kayen	143.291.068,00
38	Kecamatan Gabus	105.722.651,00
39	Kecamatan Tambakromo	130.577.355,00
40	Kecamatan Sukolilo	225.927.015,00
41	Kecamatan Juwana	190.090.183,00
42	Kecamatan Trangkil	132.979.252,00
43	Kecamatan Wedarijaksa	125.680.443,00
44	Kecamatan Batangan	159.588.380,00
45	Kecamatan Jakenan	181.694.647,00
46	Kecamatan Jaken	142.456.236,00
47	Kecamatan Winong	186.473.543,00
48	Kecamatan Pucakwangi	159.781.096,00
49	Badan Kesbangpol	402.319.575,00
JUMLAH		523.048.163.969,00

3) *Beban Pemeliharaan*

Saldo Beban Pemeliharaan sampai dengan 31 Desember 2021 adalah sebesar Rp26.829.650.989,00. Bila dibandingkan dengan saldo pada tahun 2020 sebesar Rp37.454.510.397,00 maka terdapat penurunan sebesar Rp10.624.859.408,00 atau 28,37%, sebagaimana tabel berikut :

No.	Beban	Saldo Tahun 2021	Saldo Tahun 2020	Kenaikan/ (Penurunan)	%
1.	Beban Pemeliharaan	26.829.650.989,00	37.454.510.397,00	(10.624.859.408,00)	(28,37)
Jumlah		26.829.650.989,00	37.454.510.397,00	(10.624.859.408,00)	(28,37)

Rincian Saldo Beban Pemeliharaan tahun 2021 Kabupaten Pati sebesar Rp26.829.650.989,00 terdiri dari :

No	Beban Pemeliharaan	Saldo Tahun 2021
1	Beban Pemeliharaan Peralatan dan Mesin	3.545.178.098,00
2	Beban Pemeliharaan Gedung dan Bangunan	6.992.757.922,00
3	Beban Pemeliharaan Jalan, Jaringan, dan Irigasi	16.111.714.969,00
4	Beban Pemeliharaan Aset Tetap Lainnya	180.000.000,00
JUMLAH		26.829.650.989,00

Adapun rincian Beban Pemeliharaan tahun 2021 per OPD Kabupaten Pati dapat dirinci sebagai berikut :



PEMERINTAH KABUPATEN PATI
CATATAN ATAS LAPORAN KEUANGAN
Untuk tahun yang berakhir pada tanggal 31 Desember 2021 dan 2020

No	OPD	Saldo Tahun 2021
1	Disdikbud	300.627.450,00
2	Dinas Kesehatan	786.484.240,00
	UPT Labkesda	1.400.000,00
3	DPUTR	18.480.743.251,00
4	Disperkim	26.218.240,00
5	Satuan Polisi Pamong Praja	74.803.503,00
6	BPBD	18.201.600,00
7	Dinas Sosial P3AB	168.038.037,00
8	Dinas Tenaga Kerja	142.937.950,00
9	Dinas Ketahanan Pangan	78.622.000,00
10	Dinas Lingkungan Hidup	284.286.000,00
11	Disdukcapil	61.280.500,00
12	Dispermasdes	21.425.000,00
13	Dinas Perhubungan	204.102.000,00
14	Diskominfo	285.623.502,00
15	Dinas Koperasi dan UMKM	46.392.000,00
16	DPMPTSP	386.032.800,00
17	Dinas Arpus	209.706.000,00
18	Dislautkan	640.552.001,00
19	Dinporapar	183.062.452,00
20	Dinas Pertanian	89.325.050,00
21	Disdagperin	483.609.000,00
22	Sekretariat Daerah	1.455.365.264,00
23	Inspektorat Daerah	257.354.000,00
24	Bappeda	231.289.691,00
25	BPKAD	182.444.000,00
26	BKPP	320.685.353,00
27	Sekretariat DPRD	831.953.687,00
28	Kecamatan Pati	23.700.000,00
	Kelurahan Pati Wetan	6.040.000,00
	Kelurahan Pati Kidul	75.810.000,00
	Kelurahan Pati Lor	14.398.400,00
	Kelurahan Parenggan	54.307.500,00
	Kelurahan Kalidoro	8.455.000,00
29	Kecamatan Margorejo	109.465.000,00
30	Kecamatan Tlogowungu	4.620.000,00
31	Kecamatan Gembong	7.995.500,00
32	Kecamatan Tayu	13.700.000,00
33	Kecamatan Margoyoso	10.960.000,00
34	Kecamatan Gunungwungkal	6.720.000,00
35	Kecamatan Cluwak	5.100.000,00
36	Kecamatan Dukuhseti	11.518.750,00
37	Kecamatan Kayen	12.250.000,00
38	Kecamatan Gabus	20.590.000,00
39	Kecamatan Tambakromo	6.609.828,00
40	Kecamatan Sukolilo	38.552.000,00



PEMERINTAH KABUPATEN PATI
CATATAN ATAS LAPORAN KEUANGAN
Untuk tahun yang berakhir pada tanggal 31 Desember 2021 dan 2020

No	OPD	Saldo Tahun 2021
41	Kecamatan Juwana	26.404.240,00
42	Kecamatan Trangkil	25.088.000,00
43	Kecamatan Wedarijaksa	9.546.000,00
44	Kecamatan Batangan	11.390.000,00
45	Kecamatan Jakenan	15.036.200,00
46	Kecamatan Jaken	12.182.000,00
47	Kecamatan Winong	9.600.000,00
48	Kecamatan Pucakwangi	12.830.000,00
49	Badan Kesbangpol	24.218.000,00
JUMLAH		26.829.650.989,00

4) *Beban Perjalanan Dinas*

Saldo Beban Perjalanan Dinas sampai dengan 31 Desember 2021 adalah sebesar Rp23.461.593.100,00. Bila dibandingkan dengan saldo pada tahun 2020 sebesar Rp33.588.288.408,00 maka terdapat penurunan sebesar Rp10.126.695.308,00 atau 30,15%, sebagaimana tabel berikut :

No.	Beban	Saldo Tahun 2021	Saldo Tahun 2020	Kenaikan/ (Penurunan)	%
1.	Beban Perjalanan Dinas	23.461.593.100,00	33.588.288.408,00	(10.126.695.308,00)	(30,15)
Jumlah		23.461.593.100,00	33.588.288.408,00	(10.126.695.308,00)	(30,15)

Rincian Saldo Beban Perjalanan Dinas tahun 2021 Kabupaten Pati sebesar Rp23.461.593.100,00 terdiri dari :

No	Beban Perjalanan Dinas	Saldo Tahun 2021
1	Beban Perjalanan Dinas Dalam Daerah	23.461.593.100,00
JUMLAH		23.461.593.100,00

Adapun rincian Beban Perjalanan Dinas tahun 2021 per OPD Kabupaten Pati dapat disajikan sebagai berikut:

No	OPD	Saldo Tahun 2021
1	Disdikbud	465.682.000,00
2	Dinas Kesehatan	1.340.419.738,00
	Labkesda	46.200.000,00
	Puskesmas Sukolilo I	5.000.000,00
	Puskesmas Sukolilo II	29.300.000,00
	Puskesmas Kayen	400.000,00
	Puskesmas Winong I	1.100.000,00
	Puskesmas Winong II	1.400.000,00
	Puskesmas Pucakwangi I	6.600.000,00
	Puskesmas Pucakwangi II	800.000,00
	Puskesmas Jaken	2.700.000,00
	Puskesmas Batangan	6.000.000,00
	Puskesmas Jakenan	1.800.000,00
	Puskesmas Gabus I	6.200.000,00



PEMERINTAH KABUPATEN PATI
CATATAN ATAS LAPORAN KEUANGAN
Untuk tahun yang berakhir pada tanggal 31 Desember 2021 dan 2020

No	OPD	Saldo Tahun 2021
	Puskesmas Gabus II	9.200.000,00
	Puskesmas Margorejo	8.300.000,00
	Puskesmas Gembong	900.000,00
	Puskesmas Tlogowungu	4.200.000,00
	Puskesmas Wedarijaksa II	7.200.000,00
	Puskesmas Trangkil	25.700.000,00
	Puskesmas Margoyoso I	3.000.000,00
	Puskemas Gunungwungkal	1.300.000,00
	Puskesmas Cluwak	3.900.000,00
	Puskesmas Tayu I	1.000.000,00
	Puskesmas Tayu II	4.400.000,00
	Puskesmas Dukuhseti	4.100.000,00
3	DPUTR	706.715.040,00
4	Disperkim	122.285.000,00
5	Satuan Polisi Pamong Praja	572.368.000,00
6	BPBD	170.951.000,00
7	Dinas Sosial P3AB	191.757.671,00
8	Dinas Tenaga Kerja	233.896.500,00
9	Dinas Ketahanan Pangan	129.878.845,00
10	Dinas Lingkungan Hidup	86.622.800,00
11	Disdukcapil	248.215.300,00
12	Dispermasdes	258.510.000,00
13	Dinas Perhubungan	100.625.000,00
14	Diskominfo	83.576.826,00
15	Dinas Koperasi dan UMKM	156.888.059,00
16	DPMPTSP	210.069.900,00
17	Dinas Arpus	61.072.624,00
18	DKP	440.655.000,00
19	Dinporapar	105.690.000,00
20	Dinas Pertanian	748.691.008,00
21	Disdagperin	287.299.000,00
22	Sekretariat Daerah	1.239.907.174,00
23	Inspektorat Daerah	55.511.342,00
24	Bappeda	538.853.921,00
25	BPKAD	198.209.520,00
26	BKPP	597.898.492,00
27	Sekretariat DPRD	12.632.297.340,00
28	Kecamatan Pati	46.648.000,00
29	Kecamatan Margorejo	61.200.000,00
30	Kecamatan Tlogowungu	53.050.000,00
31	Kecamatan Gembong	27.000.000,00
32	Kecamatan Tayu	54.625.000,00
33	Kecamatan Margoyoso	49.125.000,00
34	Kecamatan Gunungwungkal	86.150.000,00
35	Kecamatan Cluwak	69.275.000,00
36	Kecamatan Dukuhseti	36.225.000,00



PEMERINTAH KABUPATEN PATI
CATATAN ATAS LAPORAN KEUANGAN
Untuk tahun yang berakhir pada tanggal 31 Desember 2021 dan 2020

No	OPD	Saldo Tahun 2021
37	Kecamatan Kayen	116.950.000,00
38	Kecamatan Gabus	81.475.000,00
39	Kecamatan Tambakromo	79.675.000,00
40	Kecamatan Sukolilo	32.750.000,00
41	Kecamatan Juwana	81.525.000,00
42	Kecamatan Trangkil	62.575.000,00
43	Kecamatan Wedarijaksa	35.325.000,00
44	Kecamatan Batangan	35.050.000,00
45	Kecamatan Jakenan	30.353.000,00
46	Kecamatan Jaken	45.450.000,00
47	Kecamatan Winong	82.125.000,00
48	Kecamatan Pucakwangi	69.025.000,00
49	Badan Kesbangpol	60.770.000,00
JUMLAH		23.461.593.100,00

Saldo Beban Barang dan Jasa pada Laporan Operasional tahun 2021 disajikan sebesar Rp655.421.805.900,00, berbeda dengan realisasi Belanja Barang dan Jasa pada Laporan Realisasi Anggaran (LRA) yang disajikan sebesar Rp588.438.048.577,00 atau terdapat selisih sebesar Rp66.983.757.323,00, karena terdapat beberapa penyesuaian yang mempengaruhi saldo Beban Barang dan Jasa dengan uraian penjelasan sebagai berikut :

- 1) Penurunan saldo persediaan sebesar Rp3.369.359.320,00, yaitu dari saldo persediaan tahun 2020 sebesar Rp26.963.245.497,00 dan persediaan tahun 2021 sebesar Rp30.332.604.817,00;
- 2) Kenaikan saldo utang belanja Barang dan Jasa sebesar Rp20.879.330.743,00, yaitu utang belanja Barang dan Jasa Tahun 2020 sebesar Rp11.085.697.200,00 dan utang belanja Barang dan Jasa Tahun 2021 sebesar Rp31.965.027.943,00;
- 3) Adanya koreksi dan reklasifikasi utang belanja di Tahun 2021 sebesar Rp468.703.845,00, yaitu koreksi utang belanja barjas BLUD karena koreksi klaim BPJS di Puskesmas Kabupaten Pati, dan reklasifikasi utang belanja barang dan jasa BLUD tahun 2020 menjadi utang belanja pegawai BLUD, karena di tahun 2020 belum ada akun utang belanja pegawai BLUD untuk mengakui utang belanja atas pembayaran jasa pelayanan di RSUD Kayen;
- 4) Kenaikan saldo Beban Dibayar Dimuka sebesar Rp446.778.465,00, yaitu Beban Dibayar Dimuka Tahun 2020 sebesar Rp650.854.019,00 dan Beban Dibayar Dimuka Tahun 2021 sebesar Rp204.075.554,00;
- 5) Hibah masuk barang persediaan dari Pemerintah Pusat, Pemerintah Provinsi/Pemerintah Daerah Lainnya, Badan/Organisasi Swasta/BUMN Dalam Negeri dan kelompok masyarakat/perorangan selama tahun 2021 sebesar Rp27.848.289.334,00;
- 6) Adanya reklasifikasi beban dari Belanja Modal yang menjadi Aset Tetap dan Ekstrakompatabel ke Beban Barang dan Jasa sehingga menambah Beban Barang dan Jasa tahun berjalan sebesar Rp6.199.094.283,00;



- 7) Adanya reklasifikasi beban dari Beban Luar Biasa yang berasal dari Belanja Barang/Jasa dalam Belanja Tidak Terduga (BTT) ke Beban Barang dan Jasa sehingga menambah Beban Barang dan Jasa tahun berjalan sebesar Rp17.268.286.802,00;
- 8) Adanya reklasifikasi dari Beban Barang dan Jasa ke Aset Tetap yang mengurangi Beban Barang dan Jasa tahun berjalan sebesar Rp2.750.234.629,00;
- 9) Adanya koreksi ekuitas atas saldo akhir persediaan tahun 2020 sebesar Rp7.898.000,00;
- 10) Adanya pembebanan atas biaya transfer rekening dari pendapatan yang masuk dari BJPS ke rekening BLUD di tahun berjalan sebesar Rp765.800,00.

c. Beban Hibah

Beban Hibah merupakan beban pemerintah dalam bentuk uang, barang, atau jasa kepada pemerintah, pemerintah daerah lainnya, perusahaan daerah, masyarakat, dan organisasi kemasyarakatan, yang bersifat tidak wajib dan tidak mengikat. Saldo Beban Hibah sampai dengan 31 Desember 2021 adalah sebesar Rp52.821.997.800,00. Bila dibandingkan dengan saldo pada tahun 2020 sebesar Rp61.795.993.879,00 maka terdapat penurunan sebesar Rp8.973.996.079,00 atau 14,52%, sebagaimana tabel berikut :

No.	Beban	Saldo Tahun 2021	Saldo Tahun 2020	Kenaikan/ (Penurunan)	%
1.	Beban Hibah	52.821.997.800,00	61.795.993.879,00	(8.973.996.079,00)	(14,52)
Jumlah		52.821.997.800,00	61.795.993.879,00	(8.973.996.079,00)	(14,52)

Rincian beban Hibah tahun 2021 dan tahun 2020 per OPD Kabupaten Pati dapat disajikan sebagai berikut :

No	OPD	Saldo Tahun 2021	Saldo Tahun 2020	Kenaikan/ (Penurunan)	%
1	Disdikbud	29.437.690.000,00	0,00	29.437.690.000,00	100,00
2	DPUTR	2.919.002.000,00	0,00	2.919.002.000,00	100,00
3	Satuan Polisi Pamong Praja	1.100.000.000,00	0,00	1.100.000.000,00	100,00
4	Dinas Ketahanan Pangan	1.083.240.000,00	0,00	1.083.240.000,00	100,00
5	Dinas Koperasi dan UMKM	140.000.000,00	0,00	140.000.000,00	100,00
6	Dinporapar	7.376.391.300,00	0,00	7.376.391.300,00	100,00
7	Dinas Pertanian	1.735.000.000,00	0,00	1.735.000.000,00	100,00
8	Sekretariat Daerah	5.739.292.500,00	0,00	5.739.292.500,00	100,00
9	Kantor Kesbangpol	3.291.382.000,00	0,00	3.291.382.000,00	100,00
10	BPKAD	0,00	61.795.993.879,00	(61.795.993.879,00)	(100,00)
JUMLAH		52.821.997.800,00	61.795.993.879,00	(8.973.996.079,00)	(14,52)

d. Beban Bantuan Sosial

Beban Bantuan Sosial merupakan beban pemerintah daerah dalam bentuk uang atau barang yang diberikan kepada individu, keluarga, kelompok dan/atau



masyarakat yang sifatnya tidak secara terus menerus dan selektif yang bertujuan untuk melindungi dari kemungkinan terjadinya resiko sosial. Beban Bantuan Sosial sampai dengan 31 Desember 2021 adalah sebesar Rp9.124.495.000,00. Bila dibandingkan dengan saldo pada tahun 2020 sebesar Rp11.863.529.085,00 maka terdapat kenaikan sebesar Rp2.739.034.085,00 atau 23,09%, sebagaimana tabel berikut :

No.	Beban	Saldo Tahun 2021	Saldo Tahun 2020	Kenaikan/ (Penurunan)	%
1.	Beban Bantuan Sosial	9.124.495.000,00	11.863.529.085,00	(2.739.034.085,00)	(23,09)
Jumlah		9.124.495.000,00	11.863.529.085,00	(2.739.034.085,00)	(23,09)

Rincian beban Bantuan Sosial tahun 2021 dan tahun 2020 per OPD Kabupaten Pati dapat disajikan sebagai berikut :

No	OPD	Saldo Tahun 2021	Saldo Tahun 2020	Kenaikan/ (Penurunan)	%
1	Disdikbud	2.612.000.000,00	0,00	2.612.000.000,00	100,00
2	DPUTR	2.292.145.000,00	0,00	2.292.145.000,00	100,00
3	Disperkim	1.324.150.000,00	0,00	1.324.150.000,00	100,00
4	Dinas Sosial P3AB	483.000.000,00	0,00	483.000.000,00	100,00
5	Dinas Tenaga Kerja	2.247.000.000,00	0,00	2.247.000.000,00	100,00
6	Dinas Pertanian	166.200.000,00	0,00	166.200.000,00	100,00
7	BPKAD	0,00	11.863.529.085,00	(11.863.529.085,00)	(100,00)
JUMLAH		9.124.495.000,00	11.863.529.085,00	(2.739.034.085,00)	(23,09)

e. Beban Penyusutan dan Amortisasi

Beban Penyusutan dan amortisasi adalah beban yang terjadi akibat penurunan manfaat ekonomi atau potensi jasa terjadi pada saat penurunan nilai aset sehubungan dengan penggunaan aset bersangkutan/berlalu waktu. Beban Penyusutan dan Amortisasi sampai dengan 31 Desember 2021 adalah sebesar Rp252.399.400.129,19. Bila dibandingkan dengan saldo pada tahun 2020 sebesar Rp235.790.567.522,53 maka terdapat kenaikan sebesar Rp16.608.832.606,66 atau 7,04%, dengan rincian sebagai berikut :

No.	Beban	Saldo Tahun 2021	Saldo Tahun 2020	Kenaikan/ (Penurunan)	%
1.	Beban Penyusutan dan Amortisasi	252.399.400.129,19	235.790.567.522,53	16.608.832.606,66	7,04
Jumlah		252.399.400.129,19	235.790.567.522,53	16.608.832.606,66	7,04

Beban Penyusutan dan Amortisasi terdiri dari Beban Penyusutan atas Aset Tetap, dan Beban Amortisasi Aset Tidak Berwujud dengan rincian sebagai berikut :



PEMERINTAH KABUPATEN PATI
CATATAN ATAS LAPORAN KEUANGAN
 Untuk tahun yang berakhir pada tanggal 31 Desember 2021 dan 2020

No	Beban Penyusutan dan Amortisasi	Saldo Tahun 2021	Saldo Tahun 2020	Kenaikan/ (Penurunan)	%
1.	Beban Penyusutan Aset Tetap	250.573.400.475,19	233.554.809.186,53	17.018.591.288,66	7,29
	- Peralatan dan Mesin	94.519.993.881,19	94.256.914.870,80	263.079.010,39	0,28
	- Gedung dan Bangunan	28.256.454.773,00	26.627.332.207,20	1.629.122.565,80	6,12
	- Jalan, Irigasi dan Jaringan	127.611.118.630,00	112.484.728.916,53	15.126.389.713,47	13,45
	- Aset Tetap Lainnya	185.833.191,00	185.833.192,00	(1,00)	(0,00)
2.	Beban Amortisasi Aset Tidak Berwujud	1.825.999.654,00	2.235.758.336,00	(409.758.682,00)	(18,33)
Jumlah		252.399.400.129,19	235.790.567.522,53	16.608.832.606,66	7,04

Adapun rincian Beban Penyusutan dan Amortisasi tahun 2021 dan tahun 2020 per OPD Kabupaten Pati dapat disajikan sebagai berikut:

No	OPD	Saldo Tahun 2021	Saldo Tahun 2020	Kenaikan/ (Penurunan)	%
1	Disdikbud	35.367.174.167,25	31.934.852.051,02	3.432.322.116,23	10,75
2	Dinas Kesehatan	1.321.298.317,00	1.277.658.575,00	43.639.742,00	3,42
	Perbekalan Farmasi	118.821.976,00	226.147.576,00	(107.325.600,00)	(47,46)
	Labkesda	131.169.675,00	117.523.564,00	13.646.111,00	11,61
	Puskesmas Sukolilo I	529.124.662,00	626.946.193,00	(97.821.531,00)	(15,60)
	Puskesmas Sukolilo II	506.461.417,00	487.985.236,00	18.476.181,00	3,79
	Puskesmas Kayen	510.098.399,00	497.361.370,33	12.737.028,67	2,56
	Puskesmas Tambakromo	598.502.305,00	647.508.672,00	(49.006.367,00)	(7,57)
	Puskesmas Winong I	269.281.816,00	271.411.943,00	(2.130.127,00)	(0,78)
	Puskesmas Winong II	206.737.069,00	229.592.748,00	(22.855.679,00)	(9,95)
	Puskesmas Pucakwangi I	411.186.364,00	436.708.100,00	(25.521.736,00)	(5,84)
	Puskesmas Pucakwangi II	297.560.763,00	375.924.623,00	(78.363.860,00)	(20,85)
	Puskesmas Jaken	433.921.352,00	478.487.819,00	(44.566.467,00)	(9,31)
	Puskesmas Batangan	561.008.146,00	577.172.147,00	(16.164.001,00)	(2,80)
	Puskesmas Juwana	586.935.549,00	589.614.135,34	(2.678.586,34)	(0,45)
	Puskesmas Jakenan	454.151.600,00	461.409.567,00	(7.257.967,00)	(1,57)
	Puskesmas Pati I	227.176.479,00	252.728.525,00	(25.552.046,00)	(10,11)
	Puskesmas Pati II	368.760.304,00	332.028.168,00	36.732.136,00	11,06
	Puskesmas Gabus I	333.042.838,00	313.313.407,00	19.729.431,00	6,30
	Puskesmas Gabus II	265.996.523,00	289.776.490,00	(23.779.967,00)	(8,21)
	Puskesmas Margorejo	291.982.950,00	247.947.200,33	44.035.749,67	17,76
	Puskesmas Gembong	422.546.709,00	379.448.170,00	43.098.539,00	11,36
	Puskesmas Tlogowungu	331.775.922,00	344.058.921,00	(12.282.999,00)	(3,57)
	Puskesmas Wedarijaksa I	273.350.624,00	289.464.008,00	(16.113.384,00)	(5,57)
	Puskesmas Wedarijaksa II	429.018.683,00	511.391.878,00	(82.373.195,00)	(16,11)
	Puskesmas Trangkil	573.538.724,00	579.782.170,00	(6.243.446,00)	(1,08)
	Puskesmas Margoyoso I	339.221.787,00	313.937.617,00	25.284.170,00	8,05
	Puskesmas Margoyoso II	351.325.932,00	343.025.019,67	8.300.912,33	2,42
	Puskemas Gunungwungkal	242.599.406,00	227.401.954,00	15.197.452,00	6,68
	Puskesmas Cluwak	554.701.248,00	664.982.966,40	(110.281.718,40)	(16,58)
	Puskesmas Tayu I	354.263.921,00	368.031.143,00	(13.767.222,00)	(3,74)
	Puskesmas Tayu II	191.425.691,00	216.985.842,00	(25.560.151,00)	(11,78)



PEMERINTAH KABUPATEN PATI

CATATAN ATAS LAPORAN KEUANGAN

Untuk tahun yang berakhir pada tanggal 31 Desember 2021 dan 2020

No	OPD	Saldo Tahun 2021	Saldo Tahun 2020	Kenaikan/ (Penurunan)	%
	Puskesmas Dukuhseti	356.614.794,00	383.970.038,00	(27.355.244,00)	(7,12)
	RSUD RAA Soewondo	33.234.136.505,00	32.857.342.073,00	376.794.432,00	1,15
	RSUD Kayen	7.841.708.647,00	7.357.274.155,00	484.434.492,00	6,58
3	DPUTR	126.041.507.716,00	112.408.739.126,80	13.632.768.589,20	12,13
4	Disperkim	5.926.451.848,00	4.997.005.614,15	929.446.233,85	18,60
5	Satuan Polisi Pamong Praja	758.583.852,00	875.677.428,00	(117.093.576,00)	(13,37)
6	BPBD	597.525.471,00	755.964.643,00	(158.439.172,00)	(20,96)
7	Dinas Sosial P3AB	946.385.597,00	874.093.799,00	72.291.798,00	8,27
8	Dinas Tenaga Kerja	1.151.287.770,00	1.313.294.439,25	(162.006.669,25)	(12,34)
9	Dinas Ketahanan Pangan	195.455.671,00	218.838.393,00	(23.382.722,00)	(10,68)
10	Dinas Lingkungan Hidup	820.215.719,00	809.930.105,12	10.285.613,88	1,27
11	Disdukcapil	930.245.589,00	894.041.813,00	36.203.776,00	4,05
12	Dispermasdes	190.614.881,00	218.558.942,00	(27.944.061,00)	(12,79)
13	Dinas Perhubungan	1.644.462.392,94	2.053.760.281,86	(409.297.888,92)	(19,93)
14	Diskominfo	1.504.366.736,00	1.442.652.535,00	61.714.201,00	4,28
15	Dinas Koperasi dan UMKM	311.610.726,00	288.486.815,00	23.123.911,00	8,02
16	DPMPTSP	550.517.264,00	449.704.608,00	100.812.656,00	22,42
17	Dinas Arpus	307.015.590,00	295.102.191,00	11.913.399,00	4,04
18	DKP	2.430.583.179,00	2.455.671.174,87	(25.087.995,87)	(1,02)
19	Dinporapar	675.314.540,00	672.000.703,40	3.313.836,60	0,49
20	Dinas Pertanian	1.246.883.107,00	1.390.449.296,33	(143.566.189,33)	(10,33)
21	Disdagperin	4.573.894.409,00	4.646.069.235,00	(72.174.826,00)	(1,55)
22	Sekretariat Daerah	3.858.710.384,00	4.267.392.850,00	(408.682.466,00)	(9,58)
23	Inspektorat Daerah	503.097.914,00	432.076.298,33	71.021.615,67	16,44
24	Bappeda	861.467.384,00	831.952.017,00	29.515.367,00	3,55
25	BPKAD	1.532.697.165,00	1.603.882.931,00	(71.185.766,00)	(4,44)
26	BKPP	1.105.921.232,00	1.147.675.513,00	(41.754.281,00)	(3,64)
27	Sekretariat DPRD	1.663.143.247,00	1.830.392.314,00	(167.249.067,00)	(9,14)
28	Kecamatan Pati	128.886.958,00	137.138.416,00	(8.251.458,00)	(6,02)
	Kelurahan Pati Wetan	52.083.521,00	54.738.864,00	(2.655.343,00)	(4,85)
	Kelurahan Pati Kidul	61.153.136,00	60.387.923,00	765.213,00	1,27
	Kelurahan Pati Lor	88.042.766,00	94.537.068,00	(6.494.302,00)	(6,87)
	Kelurahan Parenggan	51.278.521,00	48.619.735,00	2.658.786,00	5,47
	Kelurahan Kalidoro	76.870.557,00	74.970.115,00	1.900.442,00	2,53
29	Kecamatan Margorejo	65.051.015,00	74.617.992,00	(9.566.977,00)	(12,82)
30	Kecamatan Tlogowungu	104.234.324,00	115.541.445,00	(11.307.121,00)	(9,79)
31	Kecamatan Gembong	110.384.606,00	130.406.511,00	(20.021.905,00)	(15,35)
32	Kecamatan Tayu	82.533.501,00	100.414.024,00	(17.880.523,00)	(17,81)
33	Kecamatan Margoyoso	167.308.130,00	180.108.173,00	(12.800.043,00)	(7,11)
34	Kecamatan Gunungwungkal	102.460.493,00	116.791.640,00	(14.331.147,00)	(12,27)
35	Kecamatan Cluwak	90.243.458,00	102.147.325,00	(11.903.867,00)	(11,65)
36	Kecamatan Dukuhseti	103.964.867,00	117.568.797,00	(13.603.930,00)	(11,57)
37	Kecamatan Kayen	123.511.301,00	143.791.946,00	(20.280.645,00)	(14,10)
38	Kecamatan Gabus	97.759.511,00	116.879.886,00	(19.120.375,00)	(16,36)
39	Kecamatan Tambakromo	67.330.028,00	96.564.253,33	(29.234.225,33)	(30,27)
40	Kecamatan Sukolilo	92.802.421,00	123.880.052,00	(31.077.631,00)	(25,09)



PEMERINTAH KABUPATEN PATI
CATATAN ATAS LAPORAN KEUANGAN
 Untuk tahun yang berakhir pada tanggal 31 Desember 2021 dan 2020

No	OPD	Saldo Tahun 2021	Saldo Tahun 2020	Kenaikan/ (Penurunan)	%
41	Kecamatan Juwana	157.101.273,00	163.542.055,00	(6.440.782,00)	(3,94)
42	Kecamatan Trangkil	107.557.937,00	110.987.084,00	(3.429.147,00)	(3,09)
43	Kecamatan Wedarijaksa	138.650.309,00	163.066.196,00	(24.415.887,00)	(14,97)
44	Kecamatan Batangan	88.729.191,00	92.817.215,00	(4.088.024,00)	(4,40)
45	Kecamatan Jakenan	147.571.906,00	121.326.091,00	26.245.815,00	21,63
46	Kecamatan Jaken	79.506.368,00	103.199.895,00	(23.693.527,00)	(22,96)
47	Kecamatan Winong	115.618.433,00	124.832.028,00	(9.213.595,00)	(7,38)
48	Kecamatan Pucakwangi	112.796.440,00	132.915.367,00	(20.118.927,00)	(15,14)
49	Badan Kesbangpol	171.388.510,00	206.170.294,00	(34.781.784,00)	(16,87)
JUMLAH		252.399.400.129,19	235.790.567.522,53	16.608.832.606,66	7,04

f. Beban Penyisihan Piutang

Beban Penyisihan Piutang merupakan cadangan piutang yang harus dibentuk sebesar persentase tertentu dari akun piutang terkait kolektibilitas piutang. Beban Penyisihan Piutang sampai dengan 31 Desember 2021 adalah sebesar Rp(5.041.651.442,00). Bila dibandingkan dengan saldo pada tahun 2020 sebesar Rp6.336.729.796,24 maka terdapat penurunan sebesar Rp11.378.381.238,24 atau 179,56%, sebagaimana tabel berikut :

No	Beban	Saldo Tahun 2021	Saldo Tahun 2020	Kenaikan/ (Penurunan)	%
1.	Beban Penyisihan Piutang	(5.041.651.442,00)	6.336.729.796,24	(11.378.381.238,24)	(179,56)
Jumlah		(5.041.651.442,00)	6.336.729.796,24	(11.378.381.238,24)	(179,56)

Rincian Beban Penyisihan Piutang tahun 2021 dan tahun 2020 per OPD Kabupaten Pati dapat disajikan sebagai berikut :

No	OPD	Saldo Tahun 2021	Saldo Tahun 2020	Kenaikan/ (Penurunan)	%
1	Puskesmas Sukolilo I	(18.246,00)	0,00	(18.246,00)	(100,00)
2	Puskesmas Sukolilo II	(22.978,00)	0,00	(22.978,00)	(100,00)
3	Puskesmas Kayen	(74.914,00)	0,00	(74.914,00)	(100,00)
4	Puskesmas Tambakromo	23.449,00	0,00	23.449,00	(100,00)
5	Puskesmas Winong I	55.255,00	0,00	55.255,00	100,00
6	Puskesmas Winong II	(48.000,00)	0,00	(48.000,00)	(100,00)
7	Puskesmas Pucakwangi I	(66.259,00)	0,00	(66.259,00)	(100,00)
8	Puskesmas Pucakwangi II	(31.165,00)	0,00	(31.165,00)	(100,00)
9	Puskesmas Jaken	9.554,00	0,00	9.554,00	(100,00)
10	Puskesmas Batangan	(81.771,00)	0,00	(81.771,00)	(100,00)
11	Puskesmas Juwana	(73.507,00)	184.540,00	(258.047,00)	(139,83)
12	Puskesmas Jakenan	(23.994,00)	0,00	(23.994,00)	(100,00)
13	Puskesmas Pati I	(44.764,00)	0,00	(44.764,00)	(100,00)
14	Puskesmas Pati II	(65.900,00)	0,00	(65.900,00)	(100,00)
15	Puskesmas Gabus I	(63.000,00)	0,00	(63.000,00)	(100,00)
16	Puskesmas Gabus II	(48.699,00)	0,00	(48.699,00)	(100,00)
17	Puskesmas Margorejo	(72.000,00)	0,00	(72.000,00)	(100,00)
18	Puskesmas Gembong	(120.910,00)	0,00	(120.910,00)	(100,00)



PEMERINTAH KABUPATEN PATI
CATATAN ATAS LAPORAN KEUANGAN
 Untuk tahun yang berakhir pada tanggal 31 Desember 2021 dan 2020

No	OPD	Saldo Tahun 2021	Saldo Tahun 2020	Kenaikan/ (Penurunan)	%
19	Puskesmas Tlogowungu	(28.192,00)	0,00	(28.192,00)	(100,00)
20	Puskesmas Wedarijaksa I	(33.695,00)	0,00	(33.695,00)	(100,00)
21	Puskesmas Wedarijaksa II	18.011,00	0,00	18.011,00	(100,00)
22	Puskesmas Trangkil	(66.612,00)	0,00	(66.612,00)	(100,00)
23	Puskesmas Margoyoso I	(66.680,00)	0,00	(66.680,00)	(100,00)
24	Puskesmas Margoyoso II	(197.711,00)	0,00	(197.711,00)	(100,00)
25	Puskemas Gunungwungkal	(49.185,00)	0,00	(49.185,00)	(100,00)
26	Puskesmas Cluwak	(187.883,00)	0,00	(187.883,00)	(100,00)
27	Puskesmas Tayu I	(179.821,00)	139.152,00	(318.973,00)	(229,23)
28	Puskesmas Tayu II	(76.418,00)	0,00	(76.418,00)	(100,00)
29	Puskesmas Dukuhseti	(280.325,00)	0,00	(280.325,00)	(100,00)
30	RSUD RAA Soewondo	106.020.757,00	0,00	106.020.757,00	100,00
31	RSUD Kayen	11.988.854,00	6.249.691.776,24	(6.237.702.922,24)	(99,81)
32	Disperkim	67.000,00	0,00	67.000,00	100,00
33	Dinas Perhubungan	(12.993.918,00)	1.652.277,00	(14.646.195,00)	(886,42)
34	Diskominfo	16.570.126,00	0,00	16.570.126,00	100,00
35	Dinas Kelautan dan Perikanan	(6.840.000,00)	0,00	(6.840.000,00)	(100,00)
36	Disdagperin	165.279.958,00	52.288.786,00	112.991.172,00	216,09
37	Dinporapar	(1.937.500,00)	1.918.125,00	(3.855.625,00)	(201,01)
38	BPKAD	(5.317.890.359,00)	30.855.140,00	(5.348.745.499,00)	(17.335,02)
JUMLAH		(5.041.651.442,00)	6.336.729.796,24	(11.378.381.238,24)	(179,56)

g. Beban Lain-Lain

Beban Lain-lain adalah beban operasi yang tidak termasuk dalam kategori tersebut di atas. Saldo Beban Lain-Lain sampai dengan 31 Desember 2021 dan 31 Desember 2020 adalah sebesar Rp0,00 dan Rp0,00.

h. Beban Transfer

Beban Transfer sampai dengan 31 Desember 2021 adalah sebesar Rp242.599.284.055,00. Bila dibandingkan dengan saldo pada tahun 2020 sebesar Rp260.185.125.047,00 maka terdapat penurunan sebesar Rp17.585.840.992,00 atau 6,76%, sebagaimana tabel berikut:

No.	Beban Transfer	Saldo Tahun 2021	Saldo Tahun 2020	Kenaikan/ (Penurunan)	%
1	Beban Bagi Hasil Pajak Daerah Kepada Pemerintahan Desa	9.788.413.703,00	9.302.024.906,00	486.388.797,00	5,23
2	Beban Bagi Hasil Retribusi Daerah Kabupaten/Kota Kepada Pemerintah	2.319.303.525,00	2.275.327.968,00	43.975.557,00	1,93
3	Beban Bantuan Keuangan Daerah Provinsi atau Kabupaten/Kota ke Desa	230.491.566.827,00	247.413.774.173,00	(16.922.207.346,00)	(6,84)
4	Beban Bantuan Keuangan Lainnya	0,00	1.193.998.000,00	(1.193.998.000,00)	(100,00)
Jumlah		242.599.284.055,00	260.185.125.047,00	(17.585.840.992,00)	(6,76)



Saldo beban Transfer Kabupaten Pati tahun 2021 dan tahun 2020 dapat diuraikan sebagai berikut :

1) *Beban Bagi Hasil Pajak Daerah Kepada Pemerintahan Desa*

Beban Bagi Hasil Pajak Daerah Kepada Pemerintahan Desa sampai dengan 31 Desember 2021 adalah sebesar Rp9.788.413.703,00. Bila dibandingkan dengan saldo pada tahun 2020 sebesar Rp9.302.024.906,00 maka terdapat kenaikan sebesar Rp486.388.797,00 atau 5,23%, sebagaimana tabel berikut :

No	Beban Bagi Hasil Pajak Daerah Kepada Pemerintahan Desa	Saldo Tahun 2021	Saldo Tahun 2020	Kenaikan/ (Penurunan)	%
1.	Badan Pengelolaan Keuangan dan Aset Daerah	9.788.413.703,00	9.302.024.906,00	486.388.797,00	5,23
Jumlah		9.788.413.703,00	9.302.024.906,00	486.388.797,00	5,23

2) *Beban Bagi Hasil Retribusi Daerah Kabupaten/Kota Kepada Pemerintah Desa*

Beban Bagi Hasil Retribusi Daerah Kabupaten/Kota Kepada Pemerintah Desa sampai dengan 31 Desember 2021 adalah sebesar Rp2.319.303.525,00. Bila dibandingkan dengan saldo pada tahun 2020 sebesar Rp2.275.327.968,00 maka terdapat kenaikan sebesar Rp43.975.557,00 atau 1,93%, sebagaimana tabel berikut :

No	Beban Bagi Hasil Retribusi Daerah Kabupaten/Kota Kepada Pemerintah Desa	Saldo Tahun 2021	Saldo Tahun 2020	Kenaikan/ (Penurunan)	%
1.	Badan Pengelolaan Keuangan dan Aset Daerah	2.319.303.525,00	2.275.327.968,00	43.975.557,00	1,93
Jumlah		2.319.303.525,00	2.275.327.968,00	43.975.557,00	1,93

3) *Beban Bantuan Keuangan Daerah Provinsi atau Kabupaten/Kota ke Desa*

Beban Bantuan Keuangan Daerah Provinsi atau Kabupaten/Kota ke Desa sampai dengan 31 Desember 2021 adalah sebesar Rp230.491.566.827,00. Bila dibandingkan dengan saldo pada tahun 2020 sebesar Rp247.413.774.173,00 maka terdapat penurunan sebesar Rp16.922.207.346,00 atau 6,84%, sebagaimana tabel berikut:

No	Beban Bantuan Keuangan Daerah Provinsi atau Kabupaten/Kota ke Desa	Saldo Tahun 2021	Saldo Tahun 2020	Kenaikan/ (Penurunan)	%
1.	Badan Pengelolaan Keuangan dan Aset Daerah	230.491.566.827,00	247.413.774.173,00	(16.922.207.346,00)	(6,84)
Jumlah		230.491.566.827,00	247.413.774.173,00	(16.922.207.346,00)	(6,84)

Pada Laporan Realisasi Anggaran, realisasi Transfer Bantuan Keuangan ke Desa Tahun Anggaran 2021 disajikan sebesar Rp656.872.400.827,00, sedangkan pada Laporan Operasional disajikan sebesar Rp230.491.566.827,00, atau terdapat selisih sebesar Rp426.380.834.000,00, nilai tersebut merupakan transfer Dana Desa Tahun 2021 dari Pemerintah Pusat kepada Pemerintah Desa, sehingga dilakukan eliminasi dalam Laporan Operasional, sesuai dengan Buletin Teknis SAP Nomor 21 tentang Akuntansi



Transfer Berbasis Akrua yang menyatakan bahwa entitas penerima transfer tidak punya kewenangan untuk memanfaatkan dana transfer yang diteruskan kepada entitas lain, dalam kinerja operasional pemerintahannya. Sedangkan untuk beban transfer bantuan keuangan lainnya di tahun 2021 disajikan sebesar Rp0,00, karena merupakan bagian dari beban hibah sesuai dengan Peraturan Menteri Dalam Negeri Nomor 90 Tahun 2019 tentang Klasifikasi, Kodefikasi, dan Nomenklatur Perencanaan Pembangunan dan Keuangan Daerah.

3. Surplus/Defisit dari Kegiatan Operasional

Surplus/Defisit dari Kegiatan Operasional merupakan selisih antara Pendapatan - LO dan Beban selama satu periode pelaporan. Surplus/Defisit dari Kegiatan Operasional Kabupaten Pati per 31 Desember 2021 adalah surplus sebesar Rp99.648.166.695,98. Bila dibandingkan dengan Surplus/Defisit dari Kegiatan Operasional pada tahun 2020 sebesar Rp125.667.898.046,15, maka terdapat penurunan sebesar Rp26.019.731.350,17 atau 20,71%, dengan uraian sebagai berikut :

No	Kegiatan Operasional	Saldo Tahun 2021	Saldo Tahun 2020	Kenaikan/ (Penurunan)	%
1.	Pendapatan - LO	2.324.790.087.980,17	2.359.554.265.718,93	(34.764.177.738,76)	(1,47)
2.	Beban	2.225.141.921.284,19	2.233.886.367.672,78	(8.744.446.388,59)	(0,39)
Jumlah		99.648.166.695,98	125.667.898.046,15	(26.019.731.350,17)	(20,71)

4. Surplus/Defisit dari Kegiatan Non Operasional

Pendapatan dan Beban yang sifatnya tidak rutin perlu dikelompokkan tersendiri dalam Kegiatan Non Operasional.

Surplus/Defisit dari Kegiatan Non Operasional Pemerintah Kabupaten Pati per 31 Desember 2021 adalah defisit sebesar Rp10.527.584.719,00, sedangkan Surplus/Defisit dari Kegiatan Non Operasional pada tahun 2020 sebesar Rp3.441.023.247,00 sebagaimana diuraikan dalam tabel berikut :

No	Kegiatan Non Operasional	Saldo Tahun 2021	Saldo Tahun 2020	Kenaikan/ (Penurunan)	%
1.	Surplus Penjualan Aset Non Lancar - LO	22.540.000,00	0,00	22.540.000,00	100,00
2.	Surplus dari Kegiatan Non Operasional Lainnya - LO	50.532.253.499,00	54.095.285.512,00	(3.563.032.013,00)	(6,59)
3.	Defisit Penjualan Aset Non Lancar - LO	1.659.598.560,00	24.859.292,00	1.634.739.268,00	6.575,97
4.	Defisit dari Kegiatan Non Operasional Lainnya - LO	59.422.779.658,00	57.511.449.467,00	1.911.330.191,00	3,32
Surplus/Defisit dari Kegiatan Non Operasional		(10.527.584.719,00)	(3.441.023.247,00)	(7.086.561.472,00)	205,94

Bila dibandingkan dengan Surplus/Defisit dari Kegiatan Non Operasional pada tahun 2020 sebesar Rp3.441.023.247,00 maka terdapat penurunan sebesar Rp7.086.561.472,00 atau 205,94%.



a. Surplus Penjualan Aset Non Lancar - LO

Saldo Surplus Penjualan Aset Non Lancar - LO per 31 Desember 2021 adalah sebesar Rp22.540.000,00, sedangkan tahun 2020 adalah sebesar Rp0,00. Merupakan koreksi pencatatan atas tanah yang diperoleh Pemerintah Kabupaten Pati dari tukar menukar dengan Lina Idayanti seluas 542 M² yang berlokasi di Desa Jakenan Kecamatan Jakenan.

b. Surplus dari Kegiatan Non Operasional Lainnya - LO

Saldo Surplus dari Kegiatan Non Operasional Lainnya - LO per 31 Desember 2021 adalah sebesar Rp50.532.253.499,00, sedangkan tahun 2020 adalah sebesar Rp54.095.285.512,00. Jumlah saldo Surplus dari Kegiatan Non Operasional Lainnya - LO tahun 2021 sebesar Rp50.532.253.499,00 dipengaruhi oleh beberapa transaksi yang dilakukan oleh entitas-entitas akuntansi di Kabupaten Pati antara lain :

- Transaksi mutasi masuk aset tetap sebesar Rp35.484.657.793,00 beserta akumulasi penyusutannya sebesar Rp(538.549.490,00);
- Transaksi mutasi masuk barang persediaan sebesar Rp23.207.841.720,00;
- Transaksi penyesuaian tambah akumulasi penyusutan menyesuaikan dengan koreksi aset tetap sebesar Rp(9.455.717.264,00);
- Transaksi penambahan aset tetap yang berasal dari Belanja Tidak Terduga sebesar Rp1.077.369.000,00;
- Transaksi penambahan aset tetap tanah karena kapitalisasi atas biaya sertifikat tanah sebesar Rp526.491.740,00 dan karena koreksi perubahan luas tanah kecamatan Jakenan sebesar Rp230.160.000,00.

Adapun rincian saldo Surplus dari Kegiatan Non Operasional Lainnya - LO Tahun 2021 per OPD Kabupaten Pati dapat disajikan sebagai berikut :

No	OPD	Jumlah (Rp)
1	Dinas Pendidikan dan Kebudayaan	(447.145,00)
2	Dinas Kesehatan	(164.943.750,00)
	Perbekalan Farmasi	108.000.000,00
	Labkesda	5.625.833.480,00
	Puskesmas Sukolilo I	537.305.090,00
	Puskesmas Sukolilo II	587.692.179,00
	Puskesmas Kayen	809.517.584,00
	Puskesmas Tambakromo	731.325.429,00
	Puskesmas Winong I	549.204.077,00
	Puskesmas Winong II	819.500.088,00
	Puskesmas Pucakwangi I	455.175.158,00
	Puskesmas Pucakwangi II	363.060.582,00
	Puskesmas Jaken	715.500.530,00
	Puskesmas Batangan	1.198.264.748,00
	Puskesmas Juwana	1.262.239.303,00
	Puskesmas Jakenan	728.766.645,00
	Puskesmas Pati I	247.653.562,00
	Puskesmas Pati II	809.327.749,00
	Puskesmas Gabus I	722.327.204,00
	Puskesmas Gabus II	528.279.914,00
	Puskesmas Margorejo	643.319.092,00



PEMERINTAH KABUPATEN PATI
CATATAN ATAS LAPORAN KEUANGAN
Untuk tahun yang berakhir pada tanggal 31 Desember 2021 dan 2020

No	OPD	Jumlah (Rp)
	Puskesmas Gembong	580.584.062,00
	Puskesmas Tlogowungu	991.889.065,00
	Puskesmas Wedarijaksa I	605.188.764,00
	Puskesmas Wedarijaksa II	513.696.283,00
	Puskesmas Trangkil	543.412.976,00
	Puskesmas Margoyoso I	976.537.156,00
	Puskesmas Margoyoso II	604.363.244,00
	Puskemas Gunungwungkal	463.043.563,00
	Puskesmas Cluwak	785.119.028,00
	Puskesmas Tayu I	719.641.479,00
	Puskesmas Tayu II	4.923.752.194,00
	Puskesmas Dukuhseti	667.187.251,00
	RSUD RAA Soewondo	(1.719.472.838,00)
	RSUD Kayen	159.106.526,00
3	DPUTR	5.806.737.820,00
4	Satuan Polisi Pamong Praja	(1.355.750,00)
5	BPBD	45.000.000,00
6	Dinas Perhubungan	9.104.302,00
7	Dinas Komunikasi dan Informatika	(129.757,00)
8	DPMPTSP	220.786.010,00
9	Dinporapar	1.803.433.100,00
10	Dinas Pertanian	559.576.420,00
11	Dinas Perdagangan dan Perindustrian	9.365.176.402,00
12	BPKAD	363.760,00
13	Kecamatan Pati	4.661.000,00
14	Kecamatan Margorejo	4.012.000,00
15	Kecamatan Tlogowungu	4.319.768.000,00
16	Kecamatan Gembong	3.599.000,00
17	Kecamatan Tayu	4.802.920,00
18	Kecamatan Margoyoso	4.248.000,00
19	Kecamatan Gunungwungkal	3.835.000,00
20	Kecamatan Cluwak	3.717.000,00
21	Kecamatan Dukuhseti	3.658.000,00
22	Kecamatan Kayen	3.953.000,00
23	Kecamatan Gabus	4.366.000,00
24	Kecamatan Tambakromo	4.012.000,00
25	Kecamatan Sukolilo	3.894.000,00
26	Kecamatan Juwana	4.661.000,00
27	Kecamatan Trangkil	3.894.000,00
28	Kecamatan Wedarijaksa	4.012.000,00
29	Kecamatan Batangan	4.012.000,00
30	Kecamatan Jakenan	234.467.000,00
31	Kecamatan Jaken	4.189.000,00
32	Kecamatan Winong	4.720.000,00
33	Kecamatan Pucakwangi	4.130.000,00
	JUMLAH	50.532.253.499,00

c. Defisit Penjualan Aset Non Lancar - LO

Saldo Defisit Penjualan Aset Non Lancar - LO Tahun 2021 adalah sebesar Rp1.659.598.560,00, sedangkan pada tahun 2020 sebesar Rp24.859.292,00.



Jumlah saldo Defisit Penjualan Aset Non Lancar - LO tahun 2021 sebesar Rp1.659.598.560,00 dipengaruhi oleh transaksi penghapusan lelang aset tetap dari entitas-entitas akuntansi di Kabupaten Pati dengan rincian sebagai berikut :

No	O P D	Jumlah (Rp)
1	Dinas Pendidikan dan Kebudayaan	21.378.500,00
2	Dinas Kesehatan	26.931.269,00
3	Puskesmas Sukolilo II	7.000.000,00
4	Puskesmas Kayen	7.000.000,00
5	Puskesmas Winong II	119.869.791,00
6	Puskesmas Gembong	10.285.000,00
7	DPUTR	22.000.000,00
8	BPBD	272.000.000,00
9	Dinas Sosial P3AKB	148.999.000,00
10	Dinas Tenaga Kerja	5.000.000,00
11	Dinas Kependudukan dan Pencatatan Sipil	11.475.000,00
12	Dinas Pemberdayaan Masyarakat dan Desa	22.000.000,00
13	Dinas Koperasi UMKM	24.885.000,00
14	Dinas Perdagangan dan Perindustrian	306.850.000,00
15	Sekretariat Daerah	475.000.000,00
16	BPKAD	110.000.000,00
17	Kecamatan Margorejo	10.500.000,00
18	Kecamatan Juwana	11.475.000,00
19	Kecamatan Wedarijaksa	24.410.000,00
20	Kecamatan Jakenan	22.540.000,00
JUMLAH		1.659.598.560,00

d. Defisit dari Kegiatan Non Operasional Lainnya - LO

Saldo Defisit dari Kegiatan Non Operasional Lainnya - LO per 31 Desember 2021 adalah sebesar Rp59.422.779.658,00 sedangkan pada tahun 2020 adalah sebesar Rp57.511.449.467,00. Jumlah saldo Defisit dari Kegiatan Non Operasional Lainnya - LO tahun 2021 sebesar Rp59.422.779.658,00 dipengaruhi oleh beberapa transaksi yang dilakukan oleh entitas-entitas akuntansi di Kabupaten Pati antara lain :

- Transaksi mutasi keluar aset tetap sebesar Rp35.484.657.793,00 beserta akumulasi penyusutannya sebesar Rp(538.549.490,00);
- Transaksi mutasi keluar barang persediaan sebesar Rp23.207.841.720,00;
- Transaksi penghapusan aset tetap yang sudah tidak dapat digunakan untuk kegiatan operasional sebesar Rp3.485.299.771,90;
- Transaksi penyesuaian kurang akumulasi penyusutan menyesuaikan dengan koreksi antar aset tetap sebesar Rp(2.553.235.122,90), dan koreksi aset tetap ke aset lain-lain sebesar Rp(420.934.679,00);
- Transaksi koreksi pendapatan BLUD atas pengembalian dana BPJS sebesar Rp750.000,00, dan dana tampungan atas sewa rusunawa yang dicatat pada aset lain-lain sebesar Rp2.182.591,00;



PEMERINTAH KABUPATEN PATI
CATATAN ATAS LAPORAN KEUANGAN
Untuk tahun yang berakhir pada tanggal 31 Desember 2021 dan 2020

- Transaksi koreksi pencatatan aset tetap dari semula hibah masuk menjadi pinjam pakai sebesar Rp475.107.074,00;
- Hibah keluar aset tetap berupa 2 unit mesin pagrak kepada kelompok masyarakat di kecamatan Juwana sebesar Rp49.500.000,00;
- Transaksi karena koreksi perubahan luas tanah kecamatan Jakenan sebesar Rp230.160.000,00.

Rincian saldo Defisit dari Kegiatan Non Operasional Lainnya - LO Tahun 2021 per OPD Kabupaten Pati disajikan sebagai berikut :

No	OPD	Jumlah (Rp)
1	Dinas Pendidikan dan Kebudayaan	680.606.230,00
2	Dinas Kesehatan	36.365.734.877,00
3	Perbekalan Farmasi	652.194.116,00
4	Labkesda	295.395.962,00
5	Puskesmas Sukolilo II	(7.000.000,00)
6	Puskesmas Kayen	(7.000.000,00)
7	Puskesmas Winong I	(441.666,00)
8	Puskesmas Winong II	(114.000.000,00)
9	Puskesmas Batangan	256.878.379,00
10	Puskesmas Gabus I	(2.626.667,00)
11	Puskesmas Gembong	(10.285.000,00)
12	RSUD Soewondo	90.009.334,00
13	RSUD Kayen	124.806.316,00
14	DPUTR	15.576.459.298,00
15	Disperkim	2.182.591,00
16	BPBD	(272.000.000,00)
17	Dinas Sosial P3AKB	(146.479.000,00)
18	Dinas Tenaga Kerja	(5.000.000,00)
19	Dinas Ketahanan Pangan	45.000.000,00
20	Dinas Kependudukan dan Pencatatan Sipil	74.429.000,00
21	Dinas Pemberdayaan Masyarakat dan Desa	(22.000.000,00)
22	Dinas Perhubungan	346.432.242,00
23	Dinas Komunikasi dan Informatika	(1.129.333,00)
24	Dinas Koperasi UMKM	26.137.687,00
25	Dinas Kelautan dan Perikanan	49.500.000,00
26	Dinporapar	(167.259.847,00)
27	Dinas Pertanian	5.534.645.012,00
28	Dinas Perdagangan dan Perindustrian	(306.850.000,00)
29	Sekretariat Daerah	(332.910.574,00)
30	BPKAD	358.208.584,00
31	BKPP	30.000.000,00
32	Sekretariat DPRD	15.169.200,00
33	Kelurahan Pati Wetan	7.666.667,00
34	Kecamatan Margorejo	(10.500.000,00)
35	Kecamatan Tambakromo	5.281.250,00
36	Kecamatan Juwana	(11.475.000,00)
37	Kecamatan Wedarijaksa	(24.410.000,00)



No	OPD	Jumlah (Rp)
38	Kecamatan Jakenan	230.160.000,00
39	Badan Kesatuan Bangsa dan Politik	96.500.000,00
JUMLAH		59.422.029.658,00

5. Surplus/Defisit Sebelum Pos Luar Biasa

Surplus/Defisit Sebelum Pos Luar Biasa merupakan selisih lebih/kurang antara surplus/defisit dari kegiatan operasional dan surplus/defisit dari kegiatan non operasional. Surplus/Defisit Sebelum Pos Luar Biasa per 31 Desember 2021 adalah surplus sebesar Rp89.120.581.976,98, sedangkan Surplus/Defisit Sebelum Pos Luar Biasa pada tahun 2020 sebesar Rp122.226.874.799,15, dengan uraian sebagai berikut :

No	Uraian	Saldo Tahun 2021	Saldo Tahun 2020	Kenaikan/ (Penurunan)	%
1.	Surplus/Defisit dari kegiatan Operasional	99.648.166.695,98	125.667.898.046,15	(26.019.731.350,17)	(20,71)
2.	Surplus/Defisit dari kegiatan Non Operasional	(10.527.584.719,00)	(3.441.023.247,00)	(7.086.561.472,00)	205,94
Surplus/Defisit Sebelum Pos Luar Biasa		89.120.581.976,98	122.226.874.799,15	(33.106.292.822,17)	(27,09)

Bila dibandingkan dengan Surplus/Defisit Sebelum Pos Luar Biasa pada tahun 2020, maka terdapat penurunan sebesar Rp33.106.292.822,17 atau 27,09.

6. Surplus/Defisit dari Pos Luar Biasa

Surplus/Defisit dari Pos Luar Biasa per 31 Desember 2021 dan 2020 disajikan sebesar Rp0,00 dan Rp0,00, dengan uraian sebagai berikut :

No	Pos Luar Biasa	Saldo Tahun 2021	Saldo Tahun 2020	Kenaikan/ (Penurunan)	%
1.	Pendapatan Luar Biasa - LO	0,00	0,00	0,00	0,00
2.	Beban Luar Biasa	0,00	0,00	0,00	0,00
Surplus/Defisit dari Pos Luar Biasa		0,00	0,00	0,00	0,00

Surplus/Defisit Sebelum Pos Luar Biasa merupakan penjumlahan selisih lebih/kurang antara Pendapatan Luar Biasa - LO dengan Beban Luar Biasa. Untuk saldo Pendapatan Luar Biasa - LO Tahun 2021 adalah sebesar Rp0,00, dan saldo Beban Luar Biasa Tahun 2021 adalah sebesar Rp0,00.

7. Surplus/Defisit- LO

Surplus/Defisit-LO adalah penjumlahan selisih lebih/kurang antara surplus/defisit kegiatan operasional, kegiatan non operasional, dan kejadian luar biasa. Surplus/Defisit - LO tahun 2021 adalah surplus sebesar Rp89.120.581.976,98, sedangkan Surplus/Defisit-LO pada tahun 2020 sebesar Rp122.226.874.799,15, yang dapat disajikan sebagai berikut :



PEMERINTAH KABUPATEN PATI
CATATAN ATAS LAPORAN KEUANGAN
Untuk tahun yang berakhir pada tanggal 31 Desember 2021 dan 2020

No	Uraian	Saldo Tahun 2021	Saldo Tahun 2020	Kenaikan/ (Penurunan)	%
1	Surplus/defisit dari operasi	99.648.166.695,98	125.667.898.046,15	(26.019.731.350,17)	(20,71)
2	Surplus/defisit dari kegiatan non operasional	(10.527.584.719,00)	(3.441.023.247,00)	(7.086.561.472,00)	205,94
3	Surplus/defisit dari Pos Luar Biasa	0,00	0,00	0,00	0,00
Surplus/Defisit-LO		89.120.581.976,98	122.226.874.799,15	(33.106.292.822,17)	(27,09)

Bila dibandingkan dengan Surplus/Defisit-LO pada tahun 2020 sebesar Rp122.226.874.799,15, maka terdapat penurunan sebesar Rp33.106.292.822,17 atau 27,09.



5.6. Penjelasan Pos - Pos Laporan Perubahan Ekuitas

Laporan Perubahan Ekuitas disajikan sebagai bagian dari Laporan Keuangan Pemerintah Daerah Tahun 2021. Laporan Perubahan Ekuitas Pemerintah Kabupaten Pati Tahun Anggaran 2021 dapat dijelaskan sebagai berikut :

No	Uraian	Tahun 2021 (Rp)	Tahun 2020 (Rp)	Kenaikan/ (Penurunan)	(%)
1	Ekuitas Awal	6.237.392.567.924,18	6.423.824.305.199,58	(186.431.737.275,40)	(2,90)
2	Surplus/Defisit - LO	89.120.581.976,98	122.226.874.799,15	(33.106.292.822,17)	(27,09)
3	Kesalahan Mendasar	(10.970.479.001,00)	(308.658.612.074,56)	297.688.133.073,56	(96,45)
4	Ekuitas Akhir	6.315.542.670.900,16	6.237.392.567.924,18	78.150.102.975,98	1,25

Saldo akhir ekuitas Tahun Anggaran 2021 dan 2020 masing-masing sebesar Rp6.315.542.670.900,16 dan Rp6.237.392.567.924,18 dapat dijelaskan sebagai berikut :

1. Ekuitas Awal

Saldo Ekuitas awal tahun 2021 dan 2020 masing-masing sebesar Rp6.237.392.567.924,18 dan Rp6.423.824.305.199,58. Saldo awal ekuitas tahun 2021 merupakan saldo akhir ekuitas tahun 2020.

2. Surplus/Defisit - LO

Surplus/Defisit - LO tahun 2021 dan tahun 2020 masing-masing sebesar Rp89.120.581.976,98 dan Rp122.226.874.799,15 merupakan surplus atas kegiatan operasional, kegiatan non operasional, dan kejadian luar biasa pada Laporan Operasional Pemerintah Kabupaten Pati, yang menambah nilai ekuitas pada Neraca Pemerintah Kabupaten Pati Tahun 2021 dan 2020.

3. Kesalahan Mendasar

Kesalahan Mendasar pada tahun 2021 terdiri dari koreksi kas, koreksi piutang, koreksi penyisihan piutang, koreksi aset tetap, koreksi aset lainnya, koreksi kewajiban jangka pendek dan koreksi persediaan, dengan nilai sebesar Rp(10.970.479.001,00), sedangkan di tahun 2020 adalah sebesar Rp(308.658.612.074,56). Adapun rincian Kesalahan Mendasar pada tahun 2021 sebesar Rp(10.970.479.001,00) disajikan sebagai berikut :

No	Kesalahan Mendasar	2021 (Rp)	2020 (Rp)	Kenaikan/ (Penurunan)	%
1	Koreksi kas	(27.299.723,00)	(2.493.694,00)	(24.806.029,00)	994,75
2	Koreksi Piutang	8.735.689.702,00	1.260.262.614,79	7.475.427.087,21	593,16
3	Koreksi Penyisihan Piutang	(2.417.770.185,00)	1.357.269.196,93	(3.775.039.381,93)	(278,13)
4	Koreksi Aset Tetap	(17.854.192.586,00)	(329.418.668.312,60)	311.564.475.726,60	(94,58)
5	Koreksi Akumulasi Penyusutan Aset Tetap	73.649.491,00	16.272.472.104,33	(16.198.822.613,33)	(99,55)
6	Koreksi Investasi Jangka Panjang	0,00	2.166.216,00	(2.166.216,00)	(100,00)
7	Koreksi Aset Lainnya	526.280.455,00	1.870.379.800,00	(1.344.099.345,00)	(71,86)
8	Koreksi Kewajiban Jangka Pendek	1.061.845,00	0,00	1.061.845,00	100,00
9	Koreksi Ekuitas Persediaan	(7.898.000,00)	0,00	(7.898.000,00)	(100,00)
Jumlah		(10.970.479.001,00)	(308.658.612.074,56)	297.688.133.073,56	(96,45)



a. Koreksi Kas

Saldo Koreksi Kas tahun 2021 dan 2020 disajikan sebesar Rp(27.299.723,00) dan Rp(2.493.694,00). Koreksi Kas pada tahun 2021 sebesar Rp(27.299.723,00) merupakan koreksi penyesuaian saldo kas BOS dan Kas Lainnya Tahun 2020 pada Dinas Pendidikan dan Kebudayaan, yang dapat diuraikan sebagai berikut:

No	Uraian	koreksi tambah	koreksi kurang	Jumlah
Dinas Pendidikan dan Kebudayaan				
1.	Koreksi saldo awal saldo akhir BOS APBN pada SMPN SATAP 1 Pakis	1.220,00	0,00	1.220,00
2.	Penyesuaian saldo awal BOSDA 2021 pada satuan pendidikan Taman Kanak-Kanak	0,00	22.308,00	(22.308,00)
3.	Penyesuaian angsuran atas Kas Lainnya tahun 2020	0,00	27.685.380,00	(27.685.380,00)
4.	Penyesuaian saldo awal BOSDA 2021 pada satuan pendidikan Sekolah Dasar Negeri	406.745,00	0,00	406.745,00
JUMLAH		407.965,00	27.707.688,00	(27.299.723,00)

b. Koreksi Piutang

Saldo Koreksi Piutang tahun 2021 dan 2020 disajikan sebesar Rp8.735.689.702,00 dan Rp1.260.262.614,79. Koreksi Piutang tahun 2021 sebesar Rp8.735.689.702,00 terdiri dari :

- 1) Koreksi saldo piutang tahun 2020 karena selisih biaya transfer dan koreksi atas persetujuan klaim BPJS, pada 7 Puskesmas Kabupaten Pati dengan jumlah sebesar Rp(613.160,00);
- 2) Koreksi piutang berupa lebih bayar dan kurang bayar Dana Bagi Hasil tahun 2021 dari pemerintah pusat karena diterbitkannya PMK 129/PMK.07/2021 dan dicabutnya PMK 25/PMK.07/2021 yang menjadi dasar penetapan piutang di tahun 2020, dengan jumlah sebesar Rp8.736.302.862,00.

Adapun rincian koreksi piutang tahun 2021 sebagai berikut :

No	Uraian	koreksi tambah	koreksi kurang	Jumlah
Dinas Kesehatan				
1	Koreksi saldo piutang Tahun 2020 karena selisih biaya transfer dan koreksi atas persetujuan klaim BPJS, pada Puskesmas yang terdiri dari :	542.640,00	1.155.800,00	(613.160,00)
-	Puskesmas Sukolilo II	0,00	5.800,00	(5.800,00)
-	Puskesmas Tambakromo	0,00	125.000,00	(125.000,00)
-	Puskesmas Margorejo	0,00	125.000,00	(125.000,00)
-	Puskesmas Wedarijaksa II	331.040,00	0,00	331.040,00
-	Puskesmas Cluwak	11.600,00	0,00	11.600,00
-	Puskesmas Tayu I	0,00	900.000,00	(900.000,00)
-	Puskesmas Tayu II	200.000,00	0,00	200.000,00
BPKAD				
2	Koreksi piutang berupa lebih bayar dan kurang bayar Dana Bagi Hasil dari pemerintah pusat karena dicabutnya PMK 25/PMK.07/2021 yang menjadi dasar penetapan piutang di tahun 2020	8.737.249.762,00	946.900,00	8.736.302.862,00
JUMLAH		8.737.792.402,00	2.102.700,00	8.735.689.702,00



c. Koreksi Penyisihan Piutang

Saldo Koreksi Penyisihan Piutang tahun 2021 dan 2020 disajikan sebesar Rp(2.417.770.185,00) dan Rp1.357.269.196,93. Saldo koreksi penyisihan piutang tahun 2021 sebesar Rp(2.417.770.185,00) terdiri dari :

- 1) Koreksi penyisihan piutang karena menyesuaikan dengan koreksi atas piutang tahun 2020 dengan jumlah sebesar Rp6.376,00 pada beberapa UPT Puskesmas di Dinas Kesehatan Kabupaten Pati;
- 2) Koreksi penyisihan piutang menyesuaikan dengan hasil audit KAP berupa kurang catat atas penyisihan piutang dari tahun 2001-2020 sebesar Rp2.417.776.561,00 pada UPT RSUD Soewondo.

Adapun rincian koreksi penyisihan piutang tahun 2021 sebagai berikut :

No	Uraian	koreksi tambah	koreksi kurang	Jumlah
Dinas Kesehatan				
-	Puskesmas Sukolilo II	29,00	0,00	29,00
-	Puskesmas Tambakromo	625,00	0,00	625,00
-	Puskesmas Margorejo	625,00	0,00	625,00
-	Puskesmas Wedarijaksa II	1.655,00	0,00	1.655,00
-	Puskesmas Cluwak	0,00	58,00	(58,00)
-	Puskesmas Tayu I	4.500,00	0,00	4.500,00
-	Puskesmas Tayu II	0,00	1.000,00	(1.000,00)
-	RSUD Soewondo	0,00	2.417.776.561,00	(2.417.776.561,00)
JUMLAH		7.434,00	2.417.777.619,00	(2.417.770.185,00)

d. Koreksi Aset Tetap

Saldo Koreksi Aset Tetap tahun 2021 dan 2020 disajikan sebesar Rp(17.854.192.586,00) dan Rp(329.418.668.312,60). Koreksi Aset Tetap tahun 2021 sebesar Rp(17.854.192.586,00) dapat dijelaskan dalam tabel sebagai berikut :

No	Uraian Koreksi	koreksi tambah	koreksi kurang	Jumlah
1	Koreksi pencatatan dari Belanja Modal Tahun 2020 yang semula direklas ke Persediaan dicatat kembali menjadi Aset Tetap karena rekomendasi temuan BPK pada LKPD Tahun 2020	529.426.663,00	0,00	529.426.663,00
2	Koreksi karena kurang catat atas Aset Tetap di Tahun 2020	521.904.280,00	0,00	521.904.280,00
3	Koreksi atas pencatatan Aset Tetap Tanah dan Jalan menyesuaikan dengan SK Sekda No: 030/179 Tahun 2021 tanggal 31 Desember 2021	0,00	18.043.430.000,00	(18.043.430.000,00)
4	Koreksi pencatatan Aset Tetap karena adanya Setor Kembali sebagai Tindak Lanjut Hasil Pemeriksaan BPK RI	0,00	927.649.401,00	(927.649.401,00)
5	Koreksi berupa reklasifikasi dari Aset Tetap ke Barang Ekstra Kompatabel karena tidak memenuhi kriteria untuk menjadi Aset Tetap	0,00	250.250,00	(250.250,00)
6	Koreksi hibah masuk Aset Tetap yang diterima di Tahun 2020	230.837.200,00	0,00	230.837.200,00



PEMERINTAH KABUPATEN PATI
CATATAN ATAS LAPORAN KEUANGAN
Untuk tahun yang berakhir pada tanggal 31 Desember 2021 dan 2020

No	Uraian Koreksi	koreksi tambah	koreksi kurang	Jumlah
7	Koreksi kurang Aset Tetap karena mutasi keluar dari BPKAD ke Dinas Kesehatan di tahun 2020	0,00	175.940.000,00	(175.940.000,00)
8	Koreksi reklasifikasi Aset Tetap berupa Buku dari Peralatan dan Mesin sebesar Rp100.667.922,00 ke Aset Tetap Lainnya Rp89.759.000,00 dan Ekstrakompatabel sebesar Rp10.908.922,00	100.667.922,00	89.759.000,00	10.908.922,00
JUMLAH		1.382.836.065,00	19.237.028.651,00	(17.854.192.586,00)

Adapun rincian Koreksi Aset Tetap tahun 2021 per OPD dapat diuraikan sebagai berikut:

No	OPD	Koreksi Tambah	Koreksi Kurang	Jumlah Koreksi
1	Dinas Pendidikan dan Kebudayaan	446.632.202,00	3.333.953.000,00	(2.887.320.798,00)
2	Dinas Kesehatan	372.574.488,00	0,00	372.574.488,00
3	Puskesmas Sukolilo I	3.190.000,00	0,00	3.190.000,00
4	Puskesmas Pucakwangi I	7.810.000,00	0,00	7.810.000,00
5	Puskesmas Batangan	6.226.000,00	0,00	6.226.000,00
6	Puskesmas Juwana	11.165.000,00	3.000.000,00	8.165.000,00
7	Puskesmas Pati II	16.365.000,00	92.156.000,00	(75.791.000,00)
8	Puskesmas Gabus I	1.320.000,00	0,00	1.320.000,00
9	Puskesmas Margorejo	5.287.000,00	0,00	5.287.000,00
10	Puskesmas Gembong	69.322.000,00	0,00	69.322.000,00
11	Puskesmas Wedarijaksa I	11.134.545,00	12.000.000,00	(865.455,00)
12	Puskesmas Trangkil	2.310.000,00	0,00	2.310.000,00
13	Puskesmas Margoyoso I	5.809.880,00	0,00	5.809.880,00
14	Puskemas Gunungwungkal	-	20.000.000,00	(20.000.000,00)
15	Puskesmas Tayu II	1.650.000,00	23.560.000,00	(21.910.000,00)
16	RSUD Kayen	51.529.600,00	0,00	51.529.600,00
17	DPUTR	-	15.545.590.059,00	(15.545.590.059,00)
18	Satuan Polisi Pamong Praja	27.365.250,00	250.250,00	27.115.000,00
19	Dinas Lingkungan Hidup	17.565.000,00	0,00	17.565.000,00
20	Diskominfo	7.785.400,00	0,00	7.785.400,00
21	Dinas Pertanian	230.837.200,00	0,00	230.837.200,00
22	Disdagperin	85.060.000,00	0,00	85.060.000,00
23	Kelurahan Pati Lor	1.897.500,00	0,00	1.897.500,00
24	Kecamatan Jakenan	-	30.579.342,00	(30.579.342,00)
25	BPKAD	-	175.940.000,00	(175.940.000,00)
JUMLAH		1.382.836.065,00	19.237.028.651,00	(17.854.192.586,00)

e. Koreksi Akumulasi Penyusutan Aset Tetap

Saldo Koreksi Akumulasi Penyusutan Aset Tetap tahun 2021 dan 2020 disajikan sebesar Rp73.649.491,00 dan Rp16.272.472.104,33. Koreksi Akumulasi Penyusutan Aset Tetap tahun 2021 sebesar Rp73.649.491,00, dapat dijelaskan sebagai berikut :



PEMERINTAH KABUPATEN PATI
CATATAN ATAS LAPORAN KEUANGAN
 Untuk tahun yang berakhir pada tanggal 31 Desember 2021 dan 2020

No	Uraian	koreksi tambah	koreksi kurang	Jumlah
Dinas Pendidikan dan Kebudayaan				
1.	Koreksi kesalahan pencatatan akumulasi penyusutan mengikuti koreksi reklasifikasi Aset Tetap berupa Buku dari semula Peralatan dan Mesin ke Aset Tetap Lainnya	513.780.455,00	0,00	513.780.455,00
Dinas Kesehatan - Puskesmas Tayu II				
2.	Koreksi akumulasi penyusutan karena mengikuti reklasifikasi Aset Tetap antar kode rekening dalam Peralatan dan Mesin	12.036.384,00	12.036.384,00	0,00
JUMLAH		85.685.875,00	12.036.384,00	73.649.491,00

f. Koreksi Aset Lainnya

Saldo Koreksi Aset Lainnya tahun 2021 dan 2020 disajikan sebesar Rp526.280.455,00 dan Rp1.870.379.800,00. Koreksi Aset Lainnya tahun 2021 sebesar Rp526.280.455,00, dapat dijelaskan sebagai berikut :

No	Uraian	koreksi tambah	koreksi kurang	Jumlah
1.	Koreksi pencatatan akumulasi amortisasi per 31 Des 2021 atas koreksi pencatatan dari Aset Tidak Berwujud berupa Kajian ke Konstruksi Dalam Pengerjaan (KDP)	513.780.455,00	0,00	513.780.455,00
2.	Koreksi kurang catat atas Aplikasi e-Retribusi SIMPATIK (Sistem Informasi Pengelolaan Retribusi Kab Pati) dan akumulasi amortisasinya per 31 Desember 2021 pada BPKAD	50.000.000,00	37.500.000,00	12.500.000,00
JUMLAH		563.780.455,00	37.500.000,00	526.280.455,00

Adapun rincian Koreksi Aset Lainnya per 31 Desember 2021 per OPD diuraikan sebagai berikut :

No	Uraian	Koreksi Tambah	Koreksi Kurang	Jumlah Koreksi
1	Puskesmas Winong II	179.743.300,00	0,00	179.743.300,00
2	Puskesmas Tayu II	28.864.000,00	0,00	28.864.000,00
3	DPUTR	19.949.600,00	0,00	19.949.600,00
4	Dinas Kelautan dan Perikanan	15.944.000,00	0,00	15.944.000,00
5	Dinporapar	60.935.655,00	0,00	60.935.655,00
6	Dinas Pertanian	29.902.000,00	0,00	29.902.000,00
7	Disdagperin	178.441.900,00	0,00	178.441.900,00
8	BPKAD	50.000.000,00	37.500.000,00	12.500.000,00
JUMLAH		563.780.455,00	37.500.000,00	526.280.455,00

g. Koreksi Kewajiban Jangka Pendek

Saldo Koreksi Kewajiban Jangka Pendek tahun 2021 dan 2020 disajikan sebesar Rp1.061.845,00 dan Rp0,00. Koreksi Kewajiban Jangka Pendek tahun 2021 sebesar Rp1.061.845,00, dapat dijelaskan sebagai berikut :



PEMERINTAH KABUPATEN PATI
CATATAN ATAS LAPORAN KEUANGAN
Untuk tahun yang berakhir pada tanggal 31 Desember 2021 dan 2020

No	Uraian	koreksi tambah	koreksi kurang	Jumlah
Dinas Kesehatan				
1.	Koreksi atas pembayaran utang belanja tahun 2020 di Dinas Kesehatan yang tidak sesuai realisasi pembayarannya di tahun 2021, yaitu untuk Jasa Internet sebesar Rp706.500,00 dan jasa pajak kendaraan bermotor sebesar Rp318.000,00	1.024.500,00	0,00	1.024.500,00
2.	Koreksi atas pembayaran utang belanja tahun 2020 yang tidak sesuai realisasi pembayarannya di tahun 2021 untuk pembayaran jasa pelayanan, telkom, listrik dan air, pada Puskesmas sebagai berikut :	108.640,00	71.295,00	37.345,00
-	Puskesmas Winong II	0,00	38.200,00	(38.200,00)
-	Puskesmas Pati II	0,00	33.095,00	(33.095,00)
-	Puskesmas Margorejo	6.090,00	0,00	6.090,00
-	Puskesmas Gembong	102.550,00	0,00	102.550,00
JUMLAH		1.133.140,00	71.295,00	1.061.845,00

h. Koreksi Ekuitas Persediaan

Saldo Koreksi Ekuitas Persediaan tahun 2021 dan 2020 disajikan sebesar Rp(7.898.000,00) dan Rp0,00. Koreksi Ekuitas Persediaan tahun 2021 sebesar Rp(7.898.000,00), dapat dijelaskan sebagai berikut :

No	Uraian	koreksi tambah	koreksi kurang	Jumlah
1.	Koreksi atas saldo awal persediaan karcis pada DPUTR, dikarenakan kesalahan pada saat menghitung harga karcis yang semula dikalikan dengan harga nominal adalah sebesar Rp9.124.000,00, seharusnya dikalikan dengan harga satuan perolehan menjadi sebesar Rp1.244.000,00.	0,00	7.898.000,00	(7.898.000,00)
JUMLAH		0,00	7.898.000,00	(7.898.000,00)

Rincian lebih lanjut Koreksi Ekuitas Tahun 2021 Kabupaten Pati disajikan dalam lampiran XIV.

4. Ekuitas Akhir

Saldo Ekuitas Akhir berasal dari Ekuitas Awal ditambah oleh Surplus/Defisit - LO dan kesalahan mendasar serta perubahan lainnya yang terdiri koreksi kas, koreksi piutang, koreksi penyisihan piutang, koreksi aset tetap, koreksi akumulasi penyusutan aset tetap, koreksi aset lainnya, koreksi kewajiban jangka pendek dan koreksi ekuitas persediaan yang tersaji dalam Laporan Perubahan Ekuitas (LPE). Saldo Ekuitas Akhir pada Laporan Perubahan Ekuitas Kabupaten Pati per 31 Desember 2021 dan per 31 Desember 2020 masing-masing sebesar Rp6.315.542.670.900,16 dan Rp6.237.392.567.924,18.



5.3. Penjelasan Akun-Akun Neraca

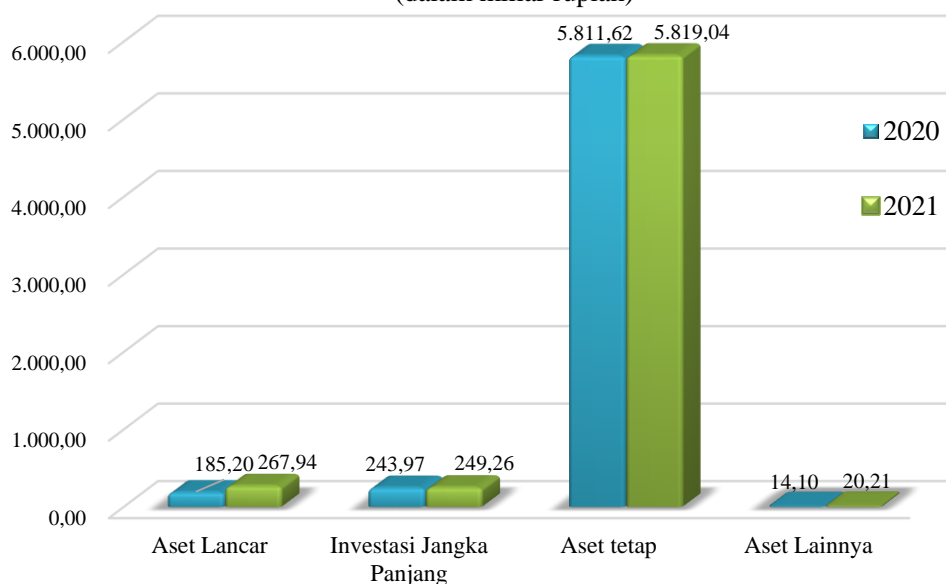
Dalam penjelasan akun-akun neraca ini diuraikan mengenai posisi neraca untuk tahun yang berakhir pada tanggal 31 Desember 2021, dengan perbandingan neraca tahun sebelumnya. Neraca Pemerintah Kabupaten Pati per 31 Desember 2021 disajikan sebagai berikut :

5.3.1. Aset

Aset adalah sumber daya ekonomi yang dikuasai dan/atau dimiliki oleh pemerintah sebagai akibat dari peristiwa masa lalu dan dari mana manfaat ekonomi dan/atau sosial di masa depan diharapkan dapat diperoleh oleh pemerintah daerah, serta dapat diukur dalam satuan uang, termasuk sumber daya non keuangan yang diperlukan untuk penyediaan jasa bagi masyarakat umum dan sumber-sumber daya yang dipelihara karena alasan sejarah dan budaya. Saldo Aset per 31 Desember 2021 dan 2020 adalah sebesar Rp6.356.447.372.037,16 dan Rp6.254.897.635.666,18, dengan rincian sebagai berikut :

Uraian	31 Desember 2021 (Rp)	31 Desember 2020 (Rp)	Naik/(Turun) (%)
Aset Lancar	267.941.360.427,00	185.202.915.895,00	44,67
Investasi Jangka Panjang	249.259.037.542,73	243.970.471.527,56	2,17
Aset Tetap	5.819.036.914.306,43	5.811.621.764.518,62	0,13
Dana Cadangan	0,00	0,00	0,00
Aset Lainnya	20.210.059.761,00	14.102.483.725,00	43,31
Jumlah	6.356.447.372.037,16	6.254.897.635.666,18	1,62

Perbandingan Komposisi Aset tahun 2020-2021
(dalam miliar rupiah)

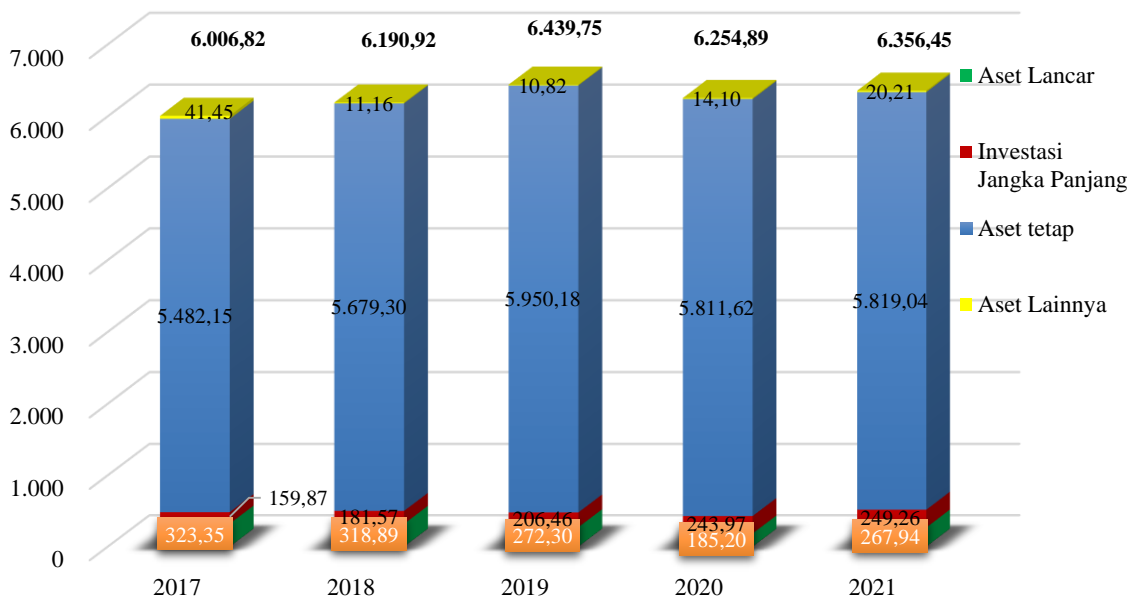


Bila dibandingkan dengan saldo Aset Tahun Anggaran 2020 sebesar Rp6.254.897.635.666,18 terdapat kenaikan sebesar Rp101.549.736.370,98 atau 1,62%.



Dalam grafik dibawah ini disajikan Perbandingan saldo Aset Kabupaten Pati dari tahun 2017, 2018, 2019, 2020 dan 2021 sebagai berikut :

Perbandingan Nilai Aset Tahun 2017, 2018, 2019, 2020 dan 2021
(dalam miliar rupiah)



Penjelasan masing-masing akun Aset tahun 2021 dan tahun 2020 Kabupaten Pati, dapat diuraikan sebagai berikut :

1. Aset Lancar

Saldo Aset Lancar tahun anggaran 2021 dan 2020 adalah sebesar Rp267.941.360.427,00 dan Rp185.202.915.895,00 disajikan sebagai berikut :

Uraian	31 Desember 2021 (Rp)	31 Desember 2020 (Rp)	Naik/(Turun) (%)
Aset Lancar	267.941.360.427,00	185.202.915.895,00	44,67

Bila dibandingkan dengan saldo pada tahun lalu, maka terdapat kenaikan sebesar Rp82.738.444.532,00 atau 44,67%, dengan rincian sebagai berikut :

No	Aset Lancar	31 Desember 2021 (Rp)	31 Desember 2020 (Rp)	Naik/(Turun) %
a.	Kas di Kas Daerah	140.803.272.748,00	69.487.923.310,00	102,63
b.	Kas di Bendahara Penerimaan	0,00	0,00	0,00
c.	Kas di Bendahara Pengeluaran	10.916.000,00	68.743.173,00	(84,12)
d.	Kas di BLUD	60.043.708.846,00	27.335.396.537,00	119,66
e.	Kas di Bendahara BOS	1.826.765.759,00	4.348.290.273,00	(57,99)
f.	Kas Lainnya	5.085.823,00	32.771.203,00	(84,48)
g.	Piutang Pajak	2.008.045.610,00	7.403.015.171,00	(72,88)
	Penyisihan Piutang Pajak	(1.481.216.079,00)	(6.565.416.938,00)	(77,44)
	Piutang Pajak Netto	526.829.531,00	837.598.233,00	(37,10)



PEMERINTAH KABUPATEN PATI
CATATAN ATAS LAPORAN KEUANGAN

Untuk tahun yang berakhir pada tanggal 31 Desember 2021 dan 2020

No	Aset Lancar	31 Desember 2021 (Rp)	31 Desember 2020 (Rp)	Naik/(Turun) %
h.	Piutang Retribusi	1.676.591.698,00	794.993.555,00	110,89
	Penyisihan Piutang Retribusi	(1.361.556.631,00)	(690.143.565,00)	97,29
	Piutang Retribusi Netto	315.035.067,00	104.849.990,00	200,46
i.	Piutang Lain-lain PAD yang sah	23.725.509.867,00	26.789.964.479,00	(11,44)
	Penyisihan Piutang Lain-lain PAD yang sah	(2.664.432.590,00)	(652.154.054,00)	308,56
	Piutang Lain-lain PAD yang Sah Netto	21.061.077.277,00	26.137.810.425,00	(19,42)
j.	Piutang Transfer Bagi Hasil	12.811.989.005,00	29.235.433.235,00	(56,18)
	Penyisihan Piutang Transfer Bagi Hasil	0,00	0,00	0,00
	Piutang Transfer Bagi Hasil Netto	12.811.989.005,00	29.235.433.235,00	(56,18)
k.	Piutang Lainnya	2.693.734.357,00	2.917.106.357,00	(7,66)
	Penyisihan Piutang Lainnya	(2.693.734.357,00)	(2.917.106.357,00)	(7,66)
	Piutang Lainnya Netto	0,00	0,00	0,00
l.	Beban Dibayar Dimuka	204.075.554,00	650.854.019,00	(68,64)
m.	Persediaan	30.332.604.817,00	26.963.245.497,00	12,50
	Jumlah	267.941.360.427,00	185.202.915.895,00	44,67

Adapun rincian saldo masing-masing Aset Lancar Kabupaten Pati per 31 Desember 2021 dan 2020 dapat dijelaskan sebagai berikut :

a. Kas di Kas Daerah

Saldo Kas di Kas Daerah per 31 Desember 2021 dan 2020 adalah sebesar Rp140.803.272.748,00 dan Rp69.487.923.310,00, sebagaimana tabel berikut :

Kas di Kas Daerah	31 Desember 2021 (Rp)	31 Desember 2020 (Rp)	Naik/(Turun) (%)
Giro di Bank Jateng Cab. Pati	140.803.272.748,00	69.487.923.310,00	102,63

Kas di Kas Daerah sebesar Rp140.803.272.748,00 tersimpan dalam Rekening Kas Umum Daerah (RKUD) di Bank Jateng Cabang Pati dengan Nomor 1-006-02949-8 (Rekening Giro).

b. Kas di Bendahara Penerimaan

Kas di Bendahara Penerimaan per 31 Desember 2021 dan 2020 sebesar Rp0,00 dan Rp0,00, dengan rincian sebagai berikut :

Uraian	31 Desember 2021 (Rp)	31 Desember 2020 (Rp)	Naik/(Turun) (%)
Kas di Bendahara Penerimaan	0,00	0,00	0,00

Saldo Kas di Bendahara Penerimaan per 31 Desember 2021 dan 2020 adalah sebesar Rp0,00 dan Rp0,00.



c. Kas di Bendahara Pengeluaran

Uraian	31 Desember 2021 (Rp)	31 Desember 2020 (Rp)	Naik/(Turun) (%)
Kas di Bendahara Pengeluaran	10.916.000,00	68.743.173,00	(84,12)

Saldo Kas di Bendahara Pengeluaran per 31 Desember 2021 adalah sebesar Rp10.916.000,00, terdiri dari saldo kas di Bendahara Pengeluaran Kecamatan Tayu sebesar Rp7.151.924,00, dan saldo kas di Bendahara Pengeluaran Dinas Pendidikan dan Kebudayaan atas saldo dana BOS APBD Kabupaten Pati tahun 2021 sebesar Rp3.764.076,00, yang sampai dengan tanggal 31 Desember 2021 belum disetor ke Kas Daerah.

Sedangkan Saldo Kas di Bendahara Pengeluaran per 31 Desember 2020 adalah sebesar Rp68.743.173,00, merupakan saldo kas di Bendahara Pengeluaran Dinas Pendidikan dan Kebudayaan atas saldo dana BOS APBD Kabupaten Pati tahun 2020 yang belum disetor ke Kas Daerah sampai dengan tanggal 31 Desember 2020.

d. Kas di Badan Layanan Umum Daerah (BLUD)

Uraian	31 Desember 2021 (Rp)	31 Desember 2020 (Rp)	Naik/(Turun) (%)
Kas di BLUD	60.043.708.846,00	27.335.396.537,00	119,66

Jumlah saldo Kas di Badan Layanan Umum Daerah Kabupaten Pati per 31 Desember 2021 dan 31 Desember 2020 masing-masing adalah sebesar Rp60.043.708.846,00 dan Rp27.335.396.537,00. Saldo Kas di BLUD Kabupaten Pati yang tersimpan dalam Rekening Giro dan Kas Tunai di Bendahara BLUD dengan rincian sebagai berikut :

BLUD	Nomor Rekening	31 Desember 2021 (Rp)	31 Desember 2020 (Rp)
BLUD Puskesmas		4.085.515.153,00	8.087.823.401,00
- Rekening Giro		4.085.515.153,00	8.087.823.401,00
1 BLUD Puskesmas Sukolilo I	1-006-00508-6	147.247.117,00	484.131.888,00
2 BLUD Puskesmas Sukolilo II	1-006-00506-0	413.846.953,00	495.803.758,00
3 BLUD Puskesmas Kayen	1-006-00514-1	160.819.557,00	383.709.249,00
4 BLUD Puskesmas Tambakromo	1-006-00512-4	196.208.636,00	320.212.752,00
5 BLUD Puskesmas Winong I	1-006-00510-8	23.360.629,00	148.367.862,00
6 BLUD Puskesmas Winong II	1-006-00503-5	39.342.569,00	174.982.765,00
7 BLUD Puskesmas Pucakwangi I	1-092-00121-7	143.223.614,00	350.739.315,00
8 BLUD Puskesmas Pucakwangi II	1-092-00116-1	5.601.415,00	78.410.575,00
9 BLUD Puskesmas Jaken	1-092-00118-7	162.293.909,00	185.847.490,00
10 BLUD Puskesmas Batangan	1-092-00117-9	120.349.909,00	264.372.971,00
11 BLUD Puskesmas Juwana	1-006-00507-8	751.828.774,00	1.365.413.563,00
12 BLUD Puskesmas Jakenan	1-092-00122-5	29.457.666,00	233.684.582,00
13 BLUD Puskesmas Pati I	1-006-00513-2	34.639.508,00	253.615.401,00
14 BLUD Puskesmas Pati II	1-006-00500-1	1.856.802,00	278.821.678,00
15 BLUD Puskesmas Gabus I	1-006-00497-7	213.549.801,00	311.906.216,00
16 BLUD Puskesmas Gabus II	1-006-00505-1	81.622.031,00	91.554.980,00
17 BLUD Puskesmas Margorejo	1-006-00492-6	37.827.724,00	156.621.309,00



PEMERINTAH KABUPATEN PATI
CATATAN ATAS LAPORAN KEUANGAN

Untuk tahun yang berakhir pada tanggal 31 Desember 2021 dan 2020

BLUD	Nomor Rekening	31 Desember 2021 (Rp)	31 Desember 2020 (Rp)
18 BLUD Puskesmas Gembong	1-006-00498-5	337.884.569,00	543.923.656,00
19 BLUD Puskesmas Tlogowungu	1-006-00495-1	263.595.928,00	477.452.109,00
20 BLUD Puskesmas Wedarijaksa I	1-006-00493-4	87.206.718,00	52.675.552,00
21 BLUD Puskesmas Wedarijaksa II	1-006-00504-3	1.459.854,00	846.445,00
22 BLUD Puskesmas Trangkil	1-006-00494-2	92.876.921,00	68.824.698,00
23 BLUD Puskesmas Margoyoso I	1-006-00509-4	25.090.979,00	224.185.664,00
24 BLUD Puskesmas Margoyoso II	1-006-00501-9	111.054.795,00	285.522.924,00
25 BLUD Puskesmas Gunungwungkal	1-139-00092-3	257.131.830,00	468.252.532,00
26 BLUD Puskesmas Cluwak	1-006-00502-7	276.460.545,00	21.504.171,00
27 BLUD Puskesmas Tayu I	1-006-00499-3	18.883.121,00	151.119.060,00
28 BLUD Puskesmas Tayu II	1-006-00511-6	6.670.638,00	179.063.726,00
29 BLUD Puskesmas Dukuhseti	1-006-00496-9	44.122.641,00	36.256.510,00
BLUD RSUD Soewondo		50.478.277.933,00	16.960.496.874,00
- Rekening Giro	1-006-008-466	50.467.762.745,00	16.941.749.221,00
- Kas Tunai di Bendahara	-	10.515.188,00	18.747.653,00
BLUD RSUD Kaven		5.479.915.760,00	2.287.076.262,00
- Rekening Giro	1-153-000-529	5.468.527.391,00	2.269.888.974,00
- Kas Tunai di Bendahara	-	11.388.369,00	17.187.288,00
JUMLAH		60.043.708.846,00	27.335.396.537,00

Kas di BLUD sebesar Rp60.043.708.846, terdapat Kas di BLUD RSUD RAA Soewondo Pati sebesar Rp50.478.277.933,00 belum termasuk Kas di Bendahara Penerimaan BLUD RSUD RAA Soewondo Pati berupa Dana Karyawan sebesar Rp2.765.516.260,00 yang terdiri dari Kas di rekening Bank sebesar Rp2.463.032.065 dan Tunai sebesar Rp302.484.195,00 dengan mutasi sebagai berikut :

Tanggal	Keterangan	Penambahan	Pengurangan	Saldo
01 Jan 21	Saldo Awal (Bank)			1.109.441.122
30 Jan 21	Mutasi Bulan Januari	179.684.000	178.925.523	1.110.199.599
28 Feb 21	Mutasi Bulan Februari	265.597.234	74.944.312	1.300.852.521
31 Mar 21	Mutasi Bulan Maret	106.835.102	284.888.422	1.122.799.201
30 Apr 21	Mutasi Bulan April	207.581.179	897.112.810	433.267.570
31 May 21	Mutasi Bulan Mei	204.093.149	133.811.166	503.549.553
30 Jun 21	Mutasi Bulan Juni	63.660.775	63.326.134	503.884.194
31 Jul 21	Mutasi Bulan Juli	101.942.422	101.676.578	504.150.038
30 Aug 21	Mutasi Bulan Agustus	151.501.430	91.231.641	564.419.827
30 Sep 21	Mutasi Bulan September	1.331.457.213	170.824.064	1.725.052.976
31 Oct 21	Mutasi Bulan Oktober	191.284.160	125.429.199	1.790.907.937
30 Nov 21	Mutasi Bulan November	245.209.649	54.269.431	1.981.848.155
31 Dec 21	Mutasi Bulan Desember	898.089.944	114.421.839	2.765.516.260
	Total	3.946.936.257	2.290.861.119	

e. Kas di Bendahara BOS

Uraian	31 Desember 2021 (Rp)	31 Desember 2020 (Rp)	Naik/(Turun) (%)
Kas di Bendahara BOS	1.826.765.759,00	4.348.290.273,00	(57,99)



PEMERINTAH KABUPATEN PATI
CATATAN ATAS LAPORAN KEUANGAN

Untuk tahun yang berakhir pada tanggal 31 Desember 2021 dan 2020

Saldo Kas di Bendahara BOS per 31 Desember 2021 dan 31 Desember 2020 adalah sebesar Rp1.826.765.759,00 dan Rp4.348.290.273,00, dengan rincian saldo pada Satuan Pendidikan Negeri SD dan SMP sebagai berikut:

Satuan Pendidikan	Saldo tahun 2021	Saldo tahun 2020	Naik/(Turun) (%)
SD	930.149.435,00	2.032.273.599,00	(54,23)
SMP	896.616.324,00	2.316.016.674,00	(61,29)
	1.826.765.759,00	4.348.290.273,00	(57,99)

f. Kas Lainnya

Uraian	31 Desember 2021 (Rp)	31 Desember 2020 (Rp)	Naik/(Turun) (%)
Kas Lainnya	5.085.823,00	32.771.203,00	0,00

Saldo Kas Lainnya per 31 Desember 2021 dan 2020 adalah sebesar Rp5.085.823,00 dan Rp32.771.203,00. Saldo Kas Lainnya tahun 2021 dan tahun 2020 merupakan saldo kas atas dana *block grant* dari Pemerintah Pusat yang ditransfer langsung ke Satuan Pendidikan pada Dinas Pendidikan dan Kebudayaan Kabupaten Pati dengan rincian :

Satuan Pendidikan	31 Des 2021	31 Des 2020
1. SD Negeri	3.071.903,00	29.954.684,00
2. SMP Negeri	2.013.920,00	2.402.833,00
3. TK Negeri Pembina Karaban	0,00	193.665,00
4. Sanggar Kegiatan Belajar (SKB)	0,00	220.021,00
Jumlah	5.085.823,00	32.771.203,00

g. Piutang Pajak

Piutang adalah jumlah uang yang wajib dibayar kepada pemerintah daerah dan/atau hak pemerintah daerah yang dapat dinilai dengan uang sebagai akibat perjanjian/atau akibat lainnya berdasarkan peraturan perundang-undangan atau akibat lainnya yang sah. Piutang Pajak seluruhnya dikelola oleh Badan Pengelolaan Keuangan dan Aset Daerah (BPKAD) Kabupaten Pati. Saldo Piutang Pajak per 31 Desember 2021 dan 31 Desember 2020 adalah sebesar Rp2.008.045.610,00 dan Rp7.403.015.171,00, dengan rincian sebagaimana tabel berikut:

No	Jenis Piutang Pajak	31 Des 2021 (Rp)	31 Des 2020 (Rp)	Kenaikan/ (Penurunan)	%
1	Pajak Hotel	1.590.000,00	1.075.000,00	515.000,00	47,91
2	Pajak Restoran	38.394.971,00	43.004.354,00	(4.609.383,00)	(10,72)
3	Pajak Hiburan	4.048.000,00	3.933.000,00	115.000,00	2,92
4	Pajak Parkir	70.000,00	95.000,00	(25.000,00)	(26,32)
5	Pajak Reklame	90.510.858,00	109.790.558,00	(19.279.700,00)	(17,56)
6	Pajak Air Tanah	6.491.112,00	14.322.367,00	(7.831.255,00)	(54,68)
7	PBB-P2	1.866.940.669,00	7.230.794.892,00	(5.363.854.223,00)	(74,18)
	Jumlah	2.008.045.610,00	7.403.015.171,00	(5.394.969.561,00)	(72,88)



Dari saldo Piutang Pajak Tahun Anggaran 2020 sebesar Rp7.403.015.171,00 terdapat pengurangan piutang di tahun 2021 sebesar Rp5.499.840.900,00, dan terdapat penambahan piutang sebesar Rp104.871.339,00 sehingga saldo akhir Piutang Pajak tahun 2021 adalah sebesar Rp2.008.045.610,00 atau terdapat penurunan sebesar 72,88%, dengan penjelasan sebagai berikut :

- 1) Pengurangan Piutang Pajak di tahun 2021 sebesar Rp5.499.840.900,00 yang meliputi pajak Restoran, pajak Parkir, pajak Reklame, pajak Air Tanah dan PBB-P2, tidak terlepas dari upaya-upaya penyelesaian dan penanganan Piutang Pajak Daerah antara lain :
 - a) Penghapusan Piutang PBB-P2 sebesar Rp5.260.252.504,00 sesuai SK Bupati Pati Nomor Nomor 973/131 Tahun 2021 tanggal 21 Januari 2021 Tentang Penghapusbukuan Piutang PBB-P2 pada Pemerintah Kabupaten Pati Tahun Pajak 2006 dan 2009 sampai dengan 2013;
 - b) Penerimaan pembayaran atas piutang pajak daerah sebesar Rp239.588.396,00 terdiri dari pajak Hotel sebesar Rp1.075.000,00, pajak Restoran sebesar Rp18.667.030,00, pajak Reklame sebesar Rp45.876.200,00, pajak Parkir sebesar Rp95.000,00, pajak Air Tanah sebesar Rp12.758.175,00 dan PBB-P2 sebesar Rp161.116.991;
 - c) Peningkatan Kepatuhan Wajib Pajak Daerah melalui Pembentukan Tim Koordinasi Penertiban Pajak Daerah dan Retribusi Daerah (TP2RD) sebagaimana Surat Keputusan Bupati Pati Nomor 973/1119/2021 tanggal 4 Maret 2021. Tim tersebut terdiri dari unsur Internal Pemerintah Kabupaten Pati dan Unsur Instansi Vertikal (Kejaksaan Negeri Pati, Kepolisian Resor Pati dan Kodim 0718 Pati);
 - d) Penambahan kanal pembayaran pajak online terbaru yakni melalui QRIS Bank Indonesia (*Quick Response Code Indonesian Standart*), sehingga pembayaran pajak daerah saat ini sudah dapat dibayar melalui *e-money (electronic money)* atau *e-wallet (electronic wallet)* seperti OVO, Go-pay dan *e-money* lainnya;
 - e) Penambahan kanal pembayaran pajak daerah dengan memfungsikan, *id billing* sebagai *virtual account*, sehingga mempermudah Wajib Pajak dalam melakukan pembayaran melalui kliring antar bank maupun *Mobile Banking/Internet Banking* dari Bank yang berbeda;
 - f) Penambahan fasilitas sebagaimana poin d) dan poin e) tersebut diatas untuk melengkapi kanal yang tersedia di tahun 2020 yakni ATM Bersama, Internet Banking Bank Persepsi sehingga para Wajib Pajak mempunyai beragam pilihan dalam melakukan pembayaran pajak daerah selain melalui teller bank persepsi;
 - g) Melakukan penagihan langsung ke Wajib Pajak dengan bekerja sama dengan aparat pemerintah Desa dan Camat dalam penanganan piutang PBB-P2;



PEMERINTAH KABUPATEN PATI
CATATAN ATAS LAPORAN KEUANGAN

Untuk tahun yang berakhir pada tanggal 31 Desember 2021 dan 2020

- h) Peningkatan kesadaran Wajib Pajak Daerah melalui sosialisasi Pajak Daerah melalui media televisi lokal berupa video durasi pendek tentang pajak daerah. Video tersebut juga diunggah pada kanal *youtube*;
- i) Peningkatan kesadaran Wajib Pajak Daerah melalui sosialisasi Pajak Daerah melalui media radio lokal berupa iklan suara tentang kesadaran membayar pajak daerah.
- 2) Penambahan Piutang Pajak di tahun 2021 sebesar Rp104.871.339,00 karena timbulnya piutang baru yang meliputi pajak Hotel sebesar Rp1.590.000,00, pajak Restoran sebesar Rp14.057.647,00, pajak Hiburan sebesar Rp115.000,00, pajak Reklame sebesar Rp26.596.500,00, pajak Parkir sebesar Rp70.000,00 pajak Air Tanah sebesar Rp4.926.920, dan PBB-P2 sebesar Rp57.515.272,00.
- 3) Piutang PBB-P2 sampai dengan 31 Desember 2021 adalah sebesar Rp1.866.940.669,00, nilai tersebut turun sebesar Rp5.363.854.223,00 atau 74,18% dari nilai piutang tahun 2020 sebesar Rp7.230.794.892,00, dikarenakan adanya pengurangan berupa penghapusan piutang PBB-P2 di Tahun 2021 sebesar Rp5.260.252.504,00 dan pembayaran piutang selama tahun 2021 sebesar Rp161.116.991,00, serta terdapat penambahan piutang baru di tahun 2021 sebesar Rp57.515.272,00, dengan rincian sebagaimana tabel berikut :

No	Tahun Pajak	Sisa Piutang per 31 Desember 2020 (Rp)	Penghapusan Piutang (Rp)	Perkembangan Pembayaran Piutang (Rp)	Sisa Piutang per 31 Desember 2021 (Rp)
1	2	3	4	5	6=3-4-5
1	2006	46.895.029,00	46.895.029,00	-	0,00
2	2009	527.533.719,00	527.533.719,00	-	0,00
3	2010	263.179.504,00	263.179.504,00	-	0,00
4	2011	112.397.676,00	112.397.676,00	-	0,00
5	2012	2.056.020.396,00	2.056.020.396,00	-	0,00
6	2013	2.254.226.180,00	2.254.226.180,00	-	0,00
7	2014	610.885.904,00	-	26.085.833,00	584.800.071,00
8	2015	259.756.989,00	-	14.580.477,00	245.176.512,00
9	2016	237.812.885,00	-	21.489.730,00	216.323.155,00
10	2017	220.250.444,00	-	19.933.557,00	200.316.887,00
11	2018	192.526.893,00	-	22.774.294,00	169.752.599,00
12	2019	367.839.551,00	-	30.618.013,00	337.221.538,00
13	2020	81.469.722,00	-	25.635.087,00	55.834.635,00
14	2021	0,00	0,00	0,00	57.515.272,00
JUMLAH		7.230.794.892,00	5.260.252.504,00	161.116.991,00	1.866.940.669,00

Penyisihan Piutang Pajak

Penyisihan piutang tak tertagih adalah taksiran nilai piutang yang kemungkinan tidak dapat diterima pembayarannya dimasa akan datang dari seseorang dan/atau korporasi dan/atau entitas lain.



PEMERINTAH KABUPATEN PATI
CATATAN ATAS LAPORAN KEUANGAN

Untuk tahun yang berakhir pada tanggal 31 Desember 2021 dan 2020

Penyisihan piutang bertujuan untuk menyajikan nilai bersih piutang yang dapat direalisasikan (*net realizable value*). Penilaian kualitas piutang untuk penyisihan piutang tak tertagih dihitung berdasarkan kualitas umur piutang, jenis/karakteristik piutang, dan diterapkan dengan melakukan modifikasi tertentu tergantung kondisi dari debitemnya, yang dapat dikelompokkan menjadi 4 (empat) kualitas piutang dengan klasifikasi Piutang Lancar, Piutang Kurang Lancar, Piutang Diragukan dan Piutang Macet.

Penyisihan Piutang Pajak per 31 Desember 2021 dan 31 Desember 2020 adalah sebesar Rp(1.481.216.079,00) dan Rp(6.565.416.938,00) dengan rincian sebagaimana tabel berikut :

No	Jenis Piutang Pajak	31 Desember 2021 (Rp)	31 Desember 2020 (Rp)	Naik/(Turun) (%)
1	Pajak Hotel	(7.950,00)	(5.375,00)	47,91
2	Pajak Restoran	(24.407.612,00)	(25.991.009,00)	(6,09)
3	Pajak Hiburan	(3.933.575,00)	(3.933.000,00)	0,01
4	Pajak Parkir	(350,00)	(475,00)	(26,32)
5	Pajak Reklame	(46.330.777,00)	(41.107.666,00)	12,71
6	Pajak Air Tanah	(719.525,00)	(997.600,00)	(27,87)
7	PBB-P2	(1.405.816.290,00)	(6.493.381.813,00)	(78,35)
	Jumlah	(1.481.216.079,00)	(6.565.416.938,00)	(77,44)

Bila dibandingkan dengan saldo Penyisihan Piutang Pajak Tahun Anggaran 2020 sebesar Rp(6.565.416.938,00) terdapat penurunan sebesar Rp(5.084.200.859,00) atau (77,44)%.

Piutang Pajak Netto

Piutang Netto atau nilai realisasi bersih (*net realizable value*) piutang adalah jumlah bersih piutang yang diperkirakan dapat ditagih. Nilai bersih piutang yang dapat direalisasikan diperoleh dari piutang dikurangi dengan penyisihan piutang (penyisihan piutang bukan merupakan penghapusan piutang). Saldo Piutang Pajak Netto per 31 Desember 2021 dan 31 Desember 2020 adalah sebesar Rp526.829.531,00 dan Rp837.598.233,00.

Bila dibandingkan dengan saldo Piutang Pajak Netto tahun lalu maka terdapat penurunan sebesar Rp310.768.702,00 atau 37,10%, dengan rincian sebagaimana tabel berikut :

No	Jenis Piutang Pajak	31 Desember 2020 (Rp)	31 Desember 2019 (Rp)	Naik/(Turun) (%)
1	Pajak Hotel	1.582.050,00	1.069.625,00	47,91
2	Pajak Restoran	13.987.359,00	17.013.345,00	(17,79)
3	Pajak Hiburan	114.425,00	0,00	100,00
4	Pajak Parkir	69.650,00	94.525,00	(26,32)
5	Pajak Reklame	44.180.081,00	68.682.892,00	(35,68)
6	Pajak Air Tanah	5.771.587,00	13.324.767,00	(56,69)
7	PBB-P2	461.124.379,00	737.413.079,00	(37,47)
	Jumlah	526.829.531,00	837.598.233,00	(37,10)



Tabel rincian Kualitas Piutang dan Nilai Penyisihan Piutang Tak Tertagih atas Piutang Pajak Tahun 2021 sebagai pelaksanaan kebijakan akuntansi penyajian nilai piutang berdasarkan nilai bersih yang dapat direalisasikan (*net realizable value*) sesuai Kebijakan Akuntansi mengenai penyisihan piutang tidak tertagih seperti tertuang dalam Peraturan Bupati Pati Nomor 51 Tahun 2021 tentang Kebijakan Akuntansi Pemerintah Daerah, dapat dilihat dalam penjelasan akun Penyisihan Piutang Tidak Tertagih sebagaimana terdapat dalam Lampiran VII.

h. Piutang Retribusi

Saldo Piutang Retribusi per 31 Desember 2021 dan 2020 adalah sebesar Rp1.676.591.698,00 dan Rp794.993.555,00, dengan rincian sebagaimana tabel berikut :

No	Jenis Piutang Retribusi	31 Des 2021 (Rp)	31 Des 2020 (Rp)	Kenaikan/ (Penurunan)	(%)
1	Retribusi Pengendalian Menara Telekomunikasi	234.660.731,00	226.549.481,00	8.111.250,00	3,58
2	Retribusi Tempat Pelelangan	363.072.022,00	369.912.022,00	(6.840.000,00)	(1,85)
3	Retribusi Terminal	27.939.000,00	32.169.500,00	(4.230.500,00)	(13,15)
4	Retribusi Pengujian Kendaraan Bermotor	0,00	9.642.500,00	(9.642.500,00)	(100,00)
5	Retribusi Izin Gangguan	3.314.000,00	3.314.000,00	0,00	0,00
6	Retribusi IMB	10.659.302,00	10.659.302,00	0,00	0,00
7	Retribusi Pelayanan Persampahan/Kebersihan	23.790.000,00	10.413.000,00	13.377.000,00	128,46
8	Retribusi Pelayanan Pasar - Kios	213.609.243,00	105.958.125,00	107.651.118,00	101,60
9	Retribusi Pasar Grosir / Pertokoan	24.262.500,00	9.900.625,00	14.361.875,00	145,06
10	Retribusi Pemakaian Kekayaan Daerah	775.284.900,00	16.475.000,00	758.809.900,00	4.605,83
	Jumlah	1.676.591.698,00	794.993.555,00	881.598.143,00	110,89

Bila dibandingkan dengan saldo Piutang Retribusi Tahun Anggaran 2020 sebesar Rp794.993.555,00 terdapat kenaikan piutang retribusi sebesar Rp881.598.143,00 atau 110,89%, dengan penjelasan sebagai berikut :

- 1) Piutang Retribusi Pengendalian Menara Telekomunikasi dikelola oleh Dinas Komunikasi dan Informatika. Saldo awal piutang tahun 2021 sebesar Rp226.549.481,00, terdapat penambahan piutang sebesar Rp1.865.136.600,00 dan pengurangan berupa angsuran piutang tahun lalu selama tahun 2021 sebesar Rp1.857.025.350,00, sehingga saldo akhir piutang sebesar Rp234.660.731,00;
- 2) Piutang Retribusi Tempat Pelelangan Ikan dikelola oleh Dinas Kelautan dan Perikanan. Saldo awal piutang tahun 2021 sebesar Rp369.912.022,00, terdapat pengurangan berupa angsuran piutang tahun lalu selama tahun 2021 sebesar Rp6.840.000,00, sehingga saldo akhir piutang sebesar Rp363.072.022,00;



- 3) Piutang Retribusi Terminal dikelola oleh Dinas Perhubungan. Saldo awal piutang tahun 2021 sebesar Rp32.169.500,00, terdapat penambahan piutang sebesar Rp170.127.000,00 dan pengurangan berupa angsuran piutang tahun lalu selama tahun 2021 sebesar Rp174.357.500,00, sehingga saldo akhir piutang sebesar Rp27.939.000,00;
- 4) Piutang Retribusi Pengujian Kendaraan Bermotor dikelola oleh Dinas Perhubungan. Saldo awal piutang tahun 2021 sebesar Rp9.642.500,00, terdapat pengurangan piutang di tahun 2021 sebesar Rp9.642.500,00 sehingga saldo akhir piutang sebesar Rp0,00;
- 5) Piutang Retribusi Izin Gangguan dikelola oleh Dinas Penanaman Modal dan Perizinan Terpadu Satu Pintu. Saldo awal piutang tahun 2021 sebesar Rp3.314.000,00, tidak terdapat pengurangan piutang maupun penambahan piutang pada tahun 2021, sehingga saldo akhir piutang sebesar Rp3.314.000,00;
- 6) Piutang Retribusi Izin Mendirikan Bangunan (IMB) dikelola oleh Dinas Penanaman Modal dan Perizinan Terpadu Satu Pintu. Saldo awal piutang tahun 2021 sebesar Rp10.659.302,00, tidak terdapat pengurangan piutang maupun penambahan piutang pada tahun 2021, sehingga saldo akhir piutang sebesar Rp10.659.302,00;
- 7) Piutang Retribusi Pelayanan Persampahan/Kebersihan dikelola oleh Dinas Perdagangan dan Perindustrian. Saldo awal piutang tahun 2021 sebesar Rp10.413.000,00, terdapat penambahan piutang sebesar Rp405.860.000,00 dan pengurangan berupa angsuran piutang tahun lalu selama tahun 2021 sebesar Rp392.483.000,00, sehingga saldo akhir piutang sebesar Rp23.790.000,00;
- 8) Piutang Retribusi Pelayanan Pasar - Kios dikelola oleh Dinas Perdagangan dan Perindustrian. Saldo awal piutang tahun 2021 sebesar Rp105.958.125,00, terdapat penambahan piutang sebesar Rp3.477.093.037,00 dan pengurangan berupa angsuran piutang tahun lalu selama tahun 2021 sebesar Rp3.369.441.919,00, sehingga saldo akhir piutang sebesar Rp213.609.243,00;
- 9) Piutang Retribusi Pasar Grosir/Pertokoan dikelola oleh Dinas Perdagangan dan Perindustrian. Saldo awal piutang tahun 2021 sebesar Rp9.900.625,00, terdapat penambahan piutang sebesar Rp824.194.700,00 dan pengurangan berupa angsuran piutang tahun lalu selama tahun 2021 sebesar Rp809.832.825,00, sehingga saldo akhir piutang sebesar Rp24.262.500,00;
- 10) Piutang Retribusi Pemakaian Kekayaan Daerah dikelola oleh Dinas Pemuda, Olahraga dan Pariwisata, Dinas Perdagangan dan Perindustrian, serta BPKAD. Saldo awal piutang tahun 2021 adalah sebesar Rp16.475.000,00, terdapat pengurangan berupa angsuran piutang tahun lalu sebesar Rp16.475.000,00, dan penambahan sebesar Rp775.284.900,00.



Penambahan piutang Retribusi Pemakaian Kekayaan Daerah terdiri dari penambahan piutang baru selama tahun 2021 sebesar Rp157.150.000,00 dan adanya penambahan dari reklasifikasi piutang Angsuran/Cicilan Penjualan dari kelompok Piutang Lain-Lain PAD Yang Sah sebesar Rp618.134.900,00. Reklasifikasi tersebut sesuai dengan penagihan yang dilakukan oleh Dinas Perdagangan dan Perindustrian Kabupaten Pati terhadap penyewaan bangunan kios pasar milik Pemerintah Daerah yang masih menimbulkan piutang, sehingga masuk dalam kategori piutang Retribusi Pemakaian Kekayaan Daerah. Saldo akhir piutang Retribusi Pemakaian Kekayaan Daerah per 31 Desember 2021 adalah sebesar Rp775.284.900,00.

Penyisihan Piutang Retribusi

Penyisihan Piutang Retribusi per 31 Desember 2021 dan 31 Desember 2020 adalah sebesar Rp(1.361.556.631,00) dan Rp(690.143.565,00) dengan rincian sebagaimana tabel berikut :

No	Jenis Piutang Retribusi	31 Desember 2021 (Rp)	31 Desember 2020 (Rp)	Naik/Turun (%)
1	Retribusi Pengendalian Menara Telekomunikasi	(230.605.107,00)	(214.034.981,00)	7,74
2	Retribusi Tempat Pelelangan	(363.072.022,00)	(369.912.022,00)	(1,85)
3	Retribusi Terminal	(24.798.780,00)	(28.150.198,00)	(11,91)
4	Retribusi Pengujian Kendaraan Bermotor	0,00	(9.642.500,00)	(100,00)
5	Retribusi Izin Gangguan	(3.314.000,00)	(3.314.000,00)	0,00
6	Retribusi IMB	(10.659.302,00)	(10.659.302,00)	0,00
7	Retribusi Pelayanan Persampahan/Kebersihan	(6.922.292,00)	(3.487.705,00)	98,48
8	Retribusi Pelayanan Pasar - Kios	(99.420.315,00)	(37.798.020,00)	163,03
9	Retribusi Pasar Grosir / Pertokoan	(3.780.413,00)	(857.337,00)	340,95
10	Retribusi Pemakaian Kekayaan Daerah	(618.984.400,00)	(12.287.500,00)	4.937,51
Jumlah		(1.361.556.631,00)	(690.143.565,00)	97,29

Bila dibandingkan dengan saldo Penyisihan Piutang Retribusi Tahun Anggaran 2020 sebesar Rp(690.143.565,00) terdapat kenaikan sebesar Rp671.413.066,00 atau 97,29%.

Piutang Retribusi Netto

Saldo Piutang Retribusi Netto per 31 Desember 2021 dan 31 Desember 2020 adalah sebesar Rp315.035.067,00 dan Rp104.849.990,00 dengan rincian sebagaimana tabel berikut :



PEMERINTAH KABUPATEN PATI
CATATAN ATAS LAPORAN KEUANGAN

Untuk tahun yang berakhir pada tanggal 31 Desember 2021 dan 2020

No	Jenis Piutang Retribusi	31 Desember 2021 (Rp)	31 Desember 2020 (Rp)	Naik/Turun (%)
1	Retribusi Pengendalian Menara Telekomunikasi	4.055.624,00	12.514.500,00	(67,59)
2	Retribusi Tempat Pelelangan	0,00	0,00	0,00
3	Retribusi Terminal	3.140.220,00	4.019.302,00	(21,87)
4	Retribusi Pengujian Kendaraan Bermotor	0,00	0,00	0,00
5	Retribusi Izin Gangguan	0,00	0,00	0,00
6	Retribusi IMB	0,00	0,00	0,00
7	Retribusi Pelayanan Persampahan/Kebersihan	16.867.708,00	6.925.295,00	143,57
8	Retribusi Pelayanan Pasar - Kios	114.188.928,00	68.160.105,00	67,53
9	Retribusi Pasar Grosir / Pertokoan	20.482.087,00	9.043.288,00	126,49
10	Retribusi Pemakaian Kekayaan Daerah	156.300.500,00	4.187.500,00	3.632,55
Jumlah		315.035.067,00	104.849.990,00	200,46

Bila dibandingkan dengan saldo Piutang Retribusi Netto Tahun Anggaran 2020 sebesar Rp104.849.990,00 terdapat kenaikan sebesar Rp210.185.077,00 atau 200,46%.

Tabel rincian Kualitas Piutang dan nilai penyisihan piutang tidak tertagih atas Piutang Retribusi Tahun 2021 sebagai pelaksanaan kebijakan akuntansi penyajian nilai piutang berdasarkan nilai bersih yang dapat direalisasikan (*net realizable value*) sesuai Kebijakan Akuntansi mengenai penyisihan piutang tidak tertagih seperti tertuang dalam Peraturan Bupati Pati Nomor 51 Tahun 2021 tentang Kebijakan Akuntansi Pemerintah Daerah, dapat dilihat dalam penjelasan akun Penyisihan Piutang Tidak Tertagih sebagaimana terdapat dalam Lampiran VIII.

i. Piutang Lain-Lain PAD Yang Sah

Piutang Lain-Lain PAD Yang Sah merupakan piutang Pendapatan Asli Daerah selain piutang pajak dan piutang retribusi. Piutang Lain-Lain PAD Yang Sah Kabupaten Pati Tahun 2021 terdiri dari piutang pendapatan Badan Layanan Umum Daerah (BLUD) dari instansi kesehatan yang telah menyelenggarakan pengelolaan keuangan menggunakan mekanisme badan layanan umum. Saldo Piutang Lain-Lain PAD Yang Sah per 31 Desember 2021 dan 2020 adalah sebesar Rp23.725.509.867,00 dan Rp26.789.964.479,00, dengan rincian sebagaimana tabel berikut :

No	Piutang Lain-Lain PAD Yang Sah	31 Des 2021 (Rp)	31 Des 2020 (Rp)	Kenaikan/ (Penurunan)	(%)
1	Piutang BLUD	23.725.509.867,00	26.113.829.579,00	(2.388.319.712,00)	(9,15)
2	Piutang Angsuran/ Cicilan Penjualan	0,00	676.134.900,00	(676.134.900,00)	(100,00)
Jumlah		23.725.509.867,00	26.789.964.479,00	(3.064.454.612,00)	(11,44)



PEMERINTAH KABUPATEN PATI
CATATAN ATAS LAPORAN KEUANGAN
Untuk tahun yang berakhir pada tanggal 31 Desember 2021 dan 2020

Bila dibandingkan dengan saldo Piutang Lain-Lain PAD Yang Sah Tahun Anggaran 2020 sebesar Rp26.789.964.479,00 terdapat penurunan sebesar Rp3.064.454.612,00 atau 11,44%.

Saldo masing-masing Piutang Lain-Lain PAD Yang Sah per 31 Desember 2021 dapat dijelaskan sebagai berikut :

1) Piutang BLUD

Saldo Piutang BLUD Tahun 2021 dan 2020 adalah sebesar Rp23.725.509.867,00 dan Rp26.113.829.579,00 yang terdiri dari :

OPD	31 Desember 2021 (Rp)	31 Desember 2020 (Rp)
<u>I. BLUD Puskesmas</u>	<u>385.451.412,00</u>	<u>769.998.314,00</u>
1. Puskesmas Sukolilo I	20.176.113,00	23.825.425,00
2. Puskesmas Sukolilo II	12.581.500,00	17.183.000,00
3. Puskesmas Kayen	52.914.689,00	67.897.368,00
4. Puskesmas Tambakromo	16.268.150,00	11.703.400,00
5. Puskesmas Winong I	11.623.040,00	572.000,00
6. Puskesmas Winong II	4.450.000,00	14.050.000,00
7. Puskesmas Pucakwangi I	6.232.500,00	19.484.375,00
8. Puskesmas Pucakwangi II	24.762.210,00	30.995.136,00
9. Puskesmas Jaken	28.678.628,00	26.767.819,00
10. Puskesmas Batangan	37.645.825,00	53.999.950,00
11. Puskesmas Juwana	50.776.162,00	65.477.500,00
12. Puskesmas Jakenan	26.311.475,00	31.110.150,00
13. Puskesmas Pati I	3.281.250,00	12.234.000,00
14. Puskesmas Pati II	0,00	13.180.000,00
15. Puskesmas Gabus I	0,00	12.600.000,00
16. Puskesmas Gabus II	1.605.146,00	11.345.000,00
17. Puskesmas Margorejo	0,00	14.525.000,00
18. Puskesmas Gembong	730.746,00	24.912.800,00
19. Puskesmas Tlogowungu	16.556.300,00	22.194.700,00
20. Puskesmas Wedarijaksa I	4.521.000,00	11.260.000,00
21. Puskesmas Wedarijaksa II	16.607.299,00	13.335.960,00
22. Puskesmas Trangkil	0,00	13.322.402,00
23. Puskesmas Margoyoso I	0,00	13.335.960,00
24. Puskesmas Margoyoso II	14.124.834,00	53.666.987,00
25. Puskesmas Gunungwungkal	2.791.503,00	12.628.600,00
26. Puskesmas Cluwak	17.418.042,00	54.982.904,00
27. Puskesmas Tayu I	7.280.000,00	44.144.200,00
28. Puskesmas Tayu II	6.515.000,00	21.598.678,00
29. Puskesmas Dukuhseti	1.600.000,00	57.665.000,00
<u>II. BLUD RSUD RAA. Soewondo</u>	<u>18.731.982.924,00</u>	<u>23.133.527.065,00</u>
1. Piutang Umum	2.880.365.301,00	2.886.035.039,00
2. Piutang Askes/BPJS	5.154.356.329,00	7.190.275.682,00
3. Piutang BPJS Tenaga Kerja	118.418.812,00	33.820.583,00
4. Piutang Karyawan	77.164.901,00	83.181.107,00
5. Piutang Pasien Covid-19 Kemenkes	10.257.115.300,00	12.600.791.150,00



PEMERINTAH KABUPATEN PATI
CATATAN ATAS LAPORAN KEUANGAN
Untuk tahun yang berakhir pada tanggal 31 Desember 2021 dan 2020

OPD	31 Desember 2021 (Rp)	31 Desember 2020 (Rp)
6. Pasien Telkom	289.100,00	450.000,00
7. Pasien PT. Dua Kelinci	6.228.365,00	0,00
8. Pasien PT. Jasa Raharja	238.044.816,00	338.973.504,00
III. BLUD RSU Kayen	4.608.075.531,00	2.210.304.200,00
1. BPJS	0,00	2.210.304.200,00
2. Klaim Covid-19 Bulan Juli 2021	2.395.073.000,00	0,00
3. Klaim Covid-19 Bulan Juli 2021	7.430.000,00	0,00
4. Klaim dispute Bulan Juli 2021	662.543.000,00	0,00
5. Klaim BPJS pending Bulan Oktober 2021	28.730.600,00	0,00
6. Klaim Khusus dan KIPi Covid-19 Bulan Juni 2021	1.319.011.000,00	0,00
7. Klaim dispute Bulan Agustus 2021	137.338.000,00	0,00
8. Klaim BPJS Obat Bulan Oktober 2021	57.949.931,00	0,00
Jumlah	23.725.509.867,00	26.113.829.579,00

2) Piutang Angsuran/Cicilan Penjualan

Piutang Angsuran/Cicilan Penjualan dikelola oleh Dinas Perdagangan dan Perindustrian Kabupaten Pati. Saldo Piutang Angsuran/Cicilan Penjualan Tahun 2021 dan 2020 adalah sebesar Rp0,00 dan Rp676.134.900,00. Saldo Piutang Angsuran/Cicilan Penjualan Tahun 2021 disajikan sebesar Rp0,00 dikarenakan telah direklasifikasi ke piutang Retribusi Pemakaian Kekayaan Daerah dalam kelompok Piutang Retribusi. Reklasifikasi tersebut sesuai dengan penagihan yang dilakukan oleh Dinas Perdagangan dan Perindustrian Kabupaten Pati terhadap penyewaan bangunan kios pasar milik Pemerintah Daerah yang masih menimbulkan piutang, sehingga masuk dalam kategori piutang Retribusi Pemakaian Kekayaan Daerah.

Penyisihan Piutang Lain-Lain PAD Yang Sah

Penyisihan Piutang Lain-Lain PAD Yang Sah per 31 Desember 2021 dan 31 Desember 2020 adalah sebesar Rp(2.664.432.590,00) dan Rp(652.154.054,00) dengan rincian sebagaimana tabel berikut :

No	Piutang Lain-Lain PAD Yang Sah	31 Desember 2021 (Rp)	31 Desember 2020 (Rp)	Naik/Turun (%)
1	Piutang BLUD	(2.664.432.590,00)	(130.569.154,00)	1.940,63
2	Piutang Angsuran/Cicilan Penjualan	0,00	(521.584.900,00)	(100,00)
	Jumlah	(2.664.432.590,00)	(652.154.054,00)	308,56

Bila dibandingkan dengan saldo Penyisihan Piutang Lain-Lain PAD Yang Sah Tahun Anggaran 2020 sebesar Rp(652.154.054,00) terdapat kenaikan sebesar Rp2.012.278.536,00 atau 308,56%.



Piutang Lain-Lain PAD Yang Sah Netto

Saldo Piutang Lain-Lain PAD Yang Sah Netto per 31 Desember 2021 dan 31 Desember 2020 adalah sebesar Rp21.061.077.277,00 dan Rp26.137.810.425,00 dengan rincian sebagaimana tabel berikut :

No	Piutang Lain-Lain PAD Yang Sah	31 Desember 2021 (Rp)	31 Desember 2020 (Rp)	Naik/Turun (%)
1	Piutang BLUD	21.061.077.277,00	25.983.260.425,00	(18,94)
2	Piutang Angsuran/Cicilan Penjualan	0,00	154.550.000,00	(100,00)
	Jumlah	21.061.077.277,00	26.137.810.425,00	(19,42)

Bila dibandingkan dengan saldo Piutang Lain-Lain PAD Yang Sah Netto Tahun Anggaran 2020 sebesar Rp26.137.810.425,00 terdapat penurunan sebesar Rp5.076.733.148,00 atau 19,42%.

Tabel rincian Kualitas Piutang dan Nilai Penyisihan Piutang Tak Tertagih atas Piutang Lain-Lain PAD Yang Sah Tahun 2021 sebagai pelaksanaan kebijakan akuntansi penyajian nilai piutang berdasarkan nilai bersih yang dapat direalisasikan (*net realizable value*) sesuai Kebijakan Akuntansi mengenai penyisihan piutang tidak tertagih seperti tertuang dalam Peraturan Bupati Pati Nomor 51 Tahun 2021 tentang Kebijakan Akuntansi Pemerintah Daerah, dapat dilihat dalam penjelasan akun Penyisihan Piutang Tidak Tertagih sebagaimana terdapat dalam Lampiran IX.

j. Piutang Transfer Bagi Hasil

Piutang Transfer Bagi Hasil termasuk piutang selain piutang pajak dan piutang retribusi. Piutang Transfer Bagi Hasil timbul apabila terdapat penyaluran transfer kepada entitas penerima yang belum diterima/direalisasikan.

Piutang Transfer Bagi Hasil Kabupaten Pati Tahun 2021 terdiri dari piutang Bagi Hasil Pajak Daerah dari Pemerintah Provinsi Jawa Tengah dan Piutang Bagi Hasil Dana Transfer dari Pemerintah Pusat.

Saldo Piutang Transfer Bagi Hasil per 31 Desember 2021 dan 2020 adalah sebesar Rp12.811.989.005,00 dan Rp29.235.433.235,00. Rincian saldo Piutang Transfer Bagi Hasil per 31 Desember 2021 dan 2020 disajikan sebagaimana dalam tabel berikut :

No	Piutang Transfer	31 Des 2021 (Rp)	31 Des 2020 (Rp)	Kenaikan/ (Penurunan)	(%)
1	Piutang Bagi Hasil Pajak Pemerintah Provinsi	5.954.775.300,00	22.685.130.317,00	(16.730.355.017,00)	(73,75)
2	Piutang Dana Bagi Hasil Pemerintah Pusat	6.857.213.705,00	6.550.302.918,00	306.910.787,00	4,69
	Jumlah	12.811.989.005,00	29.235.433.235,00	(16.423.444.230,00)	(56,18)



PEMERINTAH KABUPATEN PATI
CATATAN ATAS LAPORAN KEUANGAN

Untuk tahun yang berakhir pada tanggal 31 Desember 2021 dan 2020

1) Piutang Bagi Hasil Pajak Pemerintah Provinsi

Saldo piutang Bagi Hasil Pajak Pemerintah Provinsi per 31 Desember 2021 dan 2020 adalah sebesar Rp5.954.775.300,00 dan Rp22.685.130.317,00, dengan rincian sebagai berikut :

No	Uraian	31 Des 2021 (Rp)	31 Des 2020 (Rp)	Kenaikan/ (Penurunan)	%
1	Pajak Kendaraan Bermotor	1.665.979.640,00	9.688.738.641,00	(8.022.759.001,00)	(82,80)
2	Bea Balik Nama Kendaraan Bermotor	1.104.923.023,00	4.491.259.992,00	(3.386.336.969,00)	(75,40)
3	Pajak Bahan Bakar Kendaraan Bermotor	3.182.197.005,00	8.497.010.442,00	(5.314.813.437,00)	(62,55)
4	Pajak Air Permukaan	1.675.632,00	8.121.242,00	(6.445.610,00)	(79,37)
Jumlah		5.954.775.300,00	22.685.130.317,00	(16.730.355.017,00)	(300,12)

Pengakuan Piutang Bagi Hasil Pajak Pemerintah Provinsi tahun 2021 yang belum di transfer sebesar Rp5.954.775.300,00 oleh Pemerintah Kabupaten Pati, berdasarkan Berita Acara Rekonsiliasi data realisasi APBD Tahun Anggaran 2021, antara BPKAD Provinsi Jawa Tengah dengan BPKAD Kabupaten Pati Nomor 04/BA-RKN/KAB-KOTA/I/2022 tanggal 20 Januari 2022.

2) Piutang Bagi Hasil Dana Transfer Pemerintah Pusat

Saldo Piutang Bagi Hasil Dana Transfer Pemerintah Pusat Tahun 2021 dan 2020 Kabupaten Pati adalah sebesar Rp6.857.213.705,00 dan Rp6.550.302.918,00, dengan rincian sebagaimana tabel dibawah ini :

No	Uraian	31 Des 2021 (Rp)	31 Des 2020 (Rp)	Kenaikan/ (Penurunan)	%
1	Bagi Hasil Pajak	6.704.532.435,00	6.095.901.943,00	608.630.492,00	9,98
2	Bagai Hasil Bukan Pajak/SDA	152.681.270,00	454.400.975,00	(301.719.705,00)	(66,40)
Jumlah		6.857.213.705,00	6.550.302.918,00	306.910.787,00	4,69

Pengakuan Piutang Bagi Hasil Dana Transfer Pemerintah Pusat tahun 2021 sebesar Rp6.857.213.705,00 berdasarkan Peraturan Menteri Keuangan Republik Indonesia Nomor 129/PMK.07/2021 tanggal 16 September 2021 tentang Penetapan Kurang Bayar dan Lebih Bayar Dana Bagi Hasil pada Tahun 2021. Dari sisa piutang Tahun 2020 sebesar Rp6.550.302.918,00, ditambah piutang baru berupa koreksi kurang bayar dan lebih bayar Tahun 2021 berdasarkan Peraturan Menteri Keuangan Republik Indonesia Nomor 129/PMK.07/2021 sebesar Rp8.736.302.862,00, dikurangi pembayaran piutang di Tahun 2021 sebesar Rp8.429.392.075,00, maka sisa piutang Dana Bagi Hasil dari Pemerintah Pusat Tahun 2021 adalah sebesar Rp6.857.213.705,00. Rincian Piutang Bagi Hasil Dana Transfer Pemerintah Pusat tahun 2021 sebesar Rp6.857.213.705,00 diuraikan sebagaimana tabel berikut :



PEMERINTAH KABUPATEN PATI
CATATAN ATAS LAPORAN KEUANGAN
Untuk tahun yang berakhir pada tanggal 31 Desember 2021 dan 2020

Uraian	Sisa Piutang Tahun 2020 (PMK 25/PMK.07/2021)	Piutang Baru Tahun 2021 (PMK 129/PMK.07/2021)	Angsuran di Tahun 2021	Sisa Piutang Tahun 2021
1	2	3	4	5=2+3-4
Piutang Bagi Hasil Pajak	6.095.901.943,00	7.713.755.863,00	7.105.125.371,00	6.704.532.435,00
1 Bagi Hasil PBB	1.741.939.647,00	4.623.521.214,00	3.213.207.172,00	3.152.253.689,00
<i>a</i> <u>Bagi Rata</u>	265.689.700,00	2.879.923.915,00	1.419.343.317,00	1.726.270.298,00
<i>b</i> <u>Bagian Daerah</u>	1.421.626.737,00	1.798.220.509,00	1.793.863.855,00	1.425.983.391,00
- Perkebunan	272.683.800,00	1.554.568.323,00	823.884.236,00	1.003.367.887,00
- Kehutanan	628.620.300,00	244.210.115,00	653.065.200,00	219.765.215,00
- Pertambangan Migas	505.211.337,00	(292.731.437,00)	212.479.900,00	0,00
- Pertambangan Non Migas	0,00	6.375.135,00	1.731.000,00	4.644.135,00
- Sektor lainnya	15.111.300,00	285.798.373,00	102.703.519,00	198.206.154,00
<i>c</i> <u>Biaya Pemungutan</u>	54.623.210,00	(54.623.210,00)	0,00	0,00
- Perkebunan	12.621.300,00	(12.621.300,00)	0,00	0,00
- Kehutanan	24.444.900,00	(24.444.900,00)	0,00	0,00
- Pertambangan Migas	17.053.610,00	(17.053.610,00)	0,00	0,00
- Sektor lainnya	503.400,00	(503.400,00)	0,00	0,00
2 Bagi Hasil PPh Ps.21/25/29	3.611.453.200,00	2.797.400.023,00	3.149.409.103,00	3.259.444.120,00
- PPh Ps.21	3.317.513.400,00	1.427.057.718,00	2.855.469.303,00	1.889.101.815,00
- PPh Ps.25/29	293.939.800,00	1.370.342.305,00	293.939.800,00	1.370.342.305,00
3 Bagi Hasil Cukai Tembakau	742.509.096,00	292.834.626,00	742.509.096,00	292.834.626,00
Piutang Bagi Hasil Bukan Pajak/SDA	454.400.975,00	1.022.546.999,00	1.324.266.704,00	152.681.270,00
1 SDA Kehutanan (PSDH)	131.778.000,00	594.355.380,00	591.852.930,00	134.280.450,00
2 SDA Mineral dan Batubara (Royalti)	45.925,00	946.900,00	992.825,00	0,00
3 SDA Panas Bumi (Iuran Tetap)	4.028.650,00	51.236.832,00	36.864.662,00	18.400.820,00
4 SDA Perikanan	316.881.000,00	376.954.787,00	693.835.787,00	0,00
5 SDA Minyak Bumi	946.900,00	(946.900,00)	0,00	0,00
6 SDA Gas Bumi	720.500,00	0,00	720.500,00	0,00
JUMLAH TOTAL	6.550.302.918,00	8.736.302.862,00	8.429.392.075,00	6.857.213.705,00

Penyisihan Piutang Transfer Bagi Hasil

Penyisihan Piutang Transfer Bagi Hasil per 31 Desember 2021 dan 31 Desember 2020 adalah sebesar Rp0,00 dan Rp0,00.

Penyisihan Piutang Transfer disajikan sebesar Rp0,00 dikarenakan untuk Piutang Transfer tidak diberlakukan penyisihan piutang, sesuai dengan Buletin Teknis Standar Akuntansi Pemerintahan Nomor 21 tentang Akuntansi Transfer Berbasis Akrua Bab IV Utang Transfer pada poin 4.3 Koreksi Utang Piutang, bahwa piutang transfer tidak dapat diberlakukan penyisihan piutang dengan pertimbangan (1) timbulnya piutang dikarenakan pengakuan utang dari entitas penyalur yang telah melalui proses yang diatur dalam peraturan perundang-undangan dan (2) dalam hal piutang timbul dari lebih salur, kendali untuk menagih oleh entitas penyalur sangat besar.



Piutang Transfer Bagi Hasil Netto

Saldo Piutang Transfer Bagi Hasil Netto per 31 Desember 2021 dan 31 Desember 2020 adalah sebesar Rp12.811.989.005,00 dan Rp29.235.433.235,00 dengan rincian sebagaimana tabel berikut :

No	Piutang Transfer	31 Desember 2021 (Rp)	31 Desember 2020 (Rp)	Naik/Turun (%)
1	Piutang Bagi Hasil Pajak Pemerintah Provinsi	5.954.775.300,00	22.685.130.317,00	(73,75)
2	Piutang Dana Bagi Hasil Pemerintah Pusat	6.857.213.705,00	6.550.302.918,00	4,69
	Jumlah	12.811.989.005,00	29.235.433.235,00	(56,18)

Tabel rincian Kualitas Piutang dan Nilai Penyisihan Piutang Tak Tertagih atas Piutang Transfer Tahun 2021 sebagai pelaksanaan kebijakan akuntansi penyajian nilai piutang berdasarkan nilai bersih yang dapat direalisasikan (*net realizable value*) sesuai Kebijakan Akuntansi mengenai penyisihan piutang tidak tertagih seperti tertuang dalam Peraturan Bupati Pati Nomor 51 Tahun 2021 tentang Kebijakan Akuntansi Pemerintah Daerah, dapat dilihat dalam penjelasan akun Penyisihan Piutang Tidak Tertagih sebagaimana terdapat dalam Lampiran IX.

k. Piutang Lainnya

Piutang Lainnya merupakan piutang selain piutang pendapatan. Saldo Piutang Lainnya per 31 Desember 2021 dan 2020 sebesar Rp2.693.734.357,00 dan Rp2.917.106.357,00, sebagaimana tabel berikut :

No	Piutang Lainnya	31 Desember 2021 (Rp)	31 Desember 2020 (Rp)	Naik/Turun (%)
1	Piutang Dana Bergulir	2.693.734.357,00	2.917.106.357,00	(7,66)
	Jumlah	2.693.734.357,00	2.917.106.357,00	(7,66)

Saldo Piutang Lainnya Tahun 2021 merupakan reklasifikasi piutang dari Dana Bergulir pada Investasi Jangka Panjang Non Permanen ke Piutang Lainnya karena sudah tidak bergulir. Sesuai Bultek Nomor 07 Tentang Akuntansi Dana Bergulir jika dana tersebut tidak disalurkan kembali kepada masyarakat, maka dana tersebut tidak memenuhi karakteristik dana bergulir maka pencatatannya di kategorikan sebagai piutang.

Dasar pemberian Dana Bergulir di Kabupaten Pati adalah Peraturan Bupati Pati Nomor 22 Tahun 2009 tentang Pedoman Pengelolaan Pinjaman Dana Bergulir APBD Kabupaten Pati. Bank Penyalur dan besaran dana bergulir dari masing-masing bank penyalur yaitu PT. BPR BKK Pati Kota dan PD BKK Tayu (sekarang BKK Jateng), sesuai dengan Keputusan Bupati Pati Nomor 518.3/353/2009 tanggal 8 April 2009.



Saldo Dana Bergulir Pemerintah Kabupaten Pati per 31 Desember 2021 adalah sebesar Rp2.693.734.357,00, yang berasal dari saldo awal (sisa per 31 Desember 2020) sebesar Rp2.917.106.357,00 dikurangi setoran pengembalian dari penerima Dana Bergulir ke Rekening Kas Umum Daerah pada tahun 2021 sebesar Rp223.372.000,00, sebagaimana diuraikan dalam tabel di bawah ini :

No	Tahun Penyaluran Dana Bergulir	Sisa per 31 Des 2020	Penyetoran ke Kasda TA 2020	Sisa per 31 Des 2021
1	2	3	4	5=3-4
1	2003-2008	2.041.513.874,00	172.642.400,00	1.868.871.474,00
2	2009	389.461.283,00	6.262.600,00	383.198.683,00
3	2010	486.131.200,00	44.467.000,00	441.664.200,00
Jumlah		2.917.106.357,00	223.372.000,00	2.693.734.357,00

Penyisihan Piutang Lainnya

Penyisihan Piutang Lainnya per 31 Desember 2021 dan 31 Desember 2020 adalah sebesar Rp(2.693.734.357,00) dan Rp(2.917.106.357,00), sebagaimana dalam tabel berikut :

No	Piutang Lainnya	31 Desember 2021 (Rp)	31 Desember 2020 (Rp)	Naik/Turun (%)
1	Piutang Dana Bergulir	(2.693.734.357,00)	(2.917.106.357,00)	(7,66)
Jumlah		(2.693.734.357,00)	(2.917.106.357,00)	(7,66)

Nilai dana bergulir pada Neraca disajikan sebesar nilai yang dapat direalisasikan (*net realizable value*). Nilai dana bergulir yang dapat direalisasikan diperoleh dari dana bergulir dikurangi dengan penyisihan dana bergulir. Penyisihan dana bergulir bukan merupakan penghapusan dana bergulir.

Sesuai dengan Peraturan Bupati tentang Pedoman Pengelolaan Pinjaman Dana Bergulir APBD Kabupaten Pati, penerima dana bergulir menyerahkan agunan berupa sertifikat tanah dan BPKB yang disimpan di bank penyalur. Nilai penyisihan Dana Bergulir belum memperhitungkan nilai agunan sesuai Pedoman Penyisihan Piutang dan Penyisihan Dana Bergulir karena data nilai agunan masih dalam proses identifikasi.

Piutang Lainnya Netto

Saldo Piutang Lainnya Netto per 31 Desember 2021 dan 31 Desember 2020 adalah sebesar Rp0,00 dan Rp0,00 sebagaimana tabel berikut :

No	Piutang Lainnya	31 Desember 2021 (Rp)	31 Desember 2020 (Rp)	Naik/Turun (%)
1	Piutang Dana Bergulir Netto	0,00	0,00	0,00
Jumlah		0,00	0,00	0,00

Nilai Piutang Lainnya Netto untuk Piutang Dana Bergulir tahun 2021 disajikan sebesar Rp0,00, karena sesuai dengan nilai bersih yang dapat direalisasikan sesudah dikurangi dengan penyisihan dana bergulir. Umur



dana bergulir yang menjadi piutang per 31 Desember 2021 berada pada Kualitas Piutang Macet dengan nilai penyisihan 100%, sebagaimana disajikan dalam tabel dibawah ini :

**Kualitas dan Penyisihan Piutang selain Pajak dan Retribusi Daerah
(Dana Bergulir)
Per 31 Desember 2021**

No	Tahun Penyaluran Dana Bergulir	Piutang Dana Bergulir	Kualitas Piutang dan Penyisihan Tak Tertagih								Total Penyisihan Dana Bergulir	Nilai Dana Bergulir Bersih (Nett)
			Lancar		Kurang Lancar		Diragukan		Macet			
			Apabila belum dilakukan pelunasan sampai dengan tanggal jatuh tempo yang ditetapkan		Apabila dalam jangka waktu 1 (satu) bulan terhitung sejak tanggal Surat Tagihan Pertama tidak dilakukan pelunasan		Apabila dalam jangka waktu 1 (satu) bulan terhitung sejak tanggal Surat Tagihan Kedua tidak dilakukan pelunasan		Apabila dalam jangka waktu 1 (satu) bulan terhitung sejak tanggal Surat Tagihan Ketiga tidak dilakukan pelunasan, atau piutang telah diserahkan kepada instansi yang menangani pengurusan piutang negara			
			Dana Bergulir	Penyisihan tak tertagih 0,5%	Dana Bergulir	Penyisihan tak tertagih 10%	Dana Bergulir	Penyisihan tak tertagih 50%	Dana Bergulir	Penyisihan tak tertagih 100%		
Rp.	Rp.	Rp.	Rp.	Rp.	Rp.	Rp.	Rp.	Rp.	Rp.	Rp.	Rp.	
1	2	3	4	5 = (4 x 0,5%)	6	7 = (6 x 10%)	8	9 = (8 x 50%)	10	11 = (10 x 100)%	12=5+7+9+11	13=3-12
1.	2003-2008	1.868.871.474,00	0,00	0,00	0,00	0,00	0,00	0,00	1.868.871.474,00	1.868.871.474,00	1.868.871.474,00	0,00
2.	2009	383.198.683,00	0,00	0,00	0,00	0,00	0,00	0,00	383.198.683,00	383.198.683,00	383.198.683,00	0,00
3.	2010	441.664.200,00	0,00	0,00	0,00	0,00	0,00	0,00	441.664.200,00	441.664.200,00	441.664.200,00	0,00
JUMLAH		2.693.734.357,00	0,00	0,00	0,00	0,00	0,00	0,00	2.693.734.357,00	2.693.734.357,00	2.693.734.357,00	0,00

Kualitas Piutang dan Nilai Penyisihan Piutang Tak Tertagih atas Piutang Lainnya Dana Bergulir Tahun 2021 sebagai pelaksanaan kebijakan akuntansi penyajian nilai piutang berdasarkan nilai bersih yang dapat direalisasikan (*net realizable value*) sesuai Kebijakan Akuntansi mengenai penyisihan piutang tidak tertagih seperti tertuang dalam Peraturan Bupati Pati Nomor 51 Tahun 2021 tentang Kebijakan Akuntansi Pemerintah Daerah.

1. Beban Dibayar Dimuka

Beban dibayar dimuka adalah suatu transaksi pengeluaran kas untuk membayar suatu beban yang belum menjadi kewajiban sehingga menimbulkan hak tagih bagi pemerintah daerah. Beban dibayar dimuka per 31 Desember 2021 dan 2020 sebesar Rp204.075.554,00 dan Rp650.854.019,00, dengan rincian sebagai berikut :

No	OPD	Tahun 2021 (Rp)	Tahun 2020 (Rp)	Naik/Turun (%)
1	Dinas Kesehatan	16.632.633,00	3.684.743,00	100,00
2	RSUD RAA Soewondo	18.050.740,00	18.426.083,00	(2,04)
3	Sekretariat DPRD	59.334.142,00	59.523.808,00	(0,32)
4	Sekretariat Daerah	79.659.594,00	82.569.583,00	(3,52)
5	Disdagperin	30.398.445,00	161.734.635,00	(81,20)
6	Dispermasdes	0,00	6.633.917,00	100,00
7	Dislautkan	0,00	318.281.250,00	100,00
Jumlah		204.075.554,00	650.854.019,00	(68,64)



PEMERINTAH KABUPATEN PATI
CATATAN ATAS LAPORAN KEUANGAN

Untuk tahun yang berakhir pada tanggal 31 Desember 2021 dan 2020

Bila dibandingkan dengan saldo Beban dibayar dimuka Tahun Anggaran 2020 sebesar Rp650.854.019,00 terdapat penurunan sebesar Rp446.778.465,00 atau 68,64%.

Saldo Beban dibayar dimuka per 31 Desember 2021 dapat dijelaskan sebagai berikut :

- 1) Beban dibayar dimuka pada Dinas Kesehatan sebesar Rp16.632.633,00 merupakan pembayaran premi asuransi 8 (delapan) unit kendaraan dinas untuk jangka waktu Januari - April 2022;
- 2) Beban dibayar dimuka pada RSUD Soewondo sebesar Rp18.050.740,00 merupakan pembayaran premi asuransi 8 (delapan) unit kendaraan dinas untuk jangka waktu Januari - Februari 2022 dan 1 (satu) unit kendaraan dinas untuk jangka waktu Januari - November 2022;
- 3) Beban dibayar dimuka pada Sekretariat DPRD sebesar Rp59.334.142,00 merupakan pembayaran premi asuransi 27 unit kendaraan dinas untuk jangka waktu bulan Januari - Mei 2021;
- 4) Beban dibayar dimuka pada Sekretariat Daerah sebesar Rp79.659.594,00 merupakan pembayaran premi asuransi 41 unit kendaraan dinas untuk jangka waktu bulan Januari - Juni 2021;
- 5) Beban dibayar dimuka pada Dinas Perdagangan dan Perindustrian sebesar Rp30.398.445,00 merupakan sewa tanah yang dibayar per tahun kepada PT. Kereta Api Indonesia untuk jangka waktu Januari - Juni 2022.

Rincian polis asuransi dan perjanjian yang menjadi Beban Dibayar Dimuka per OPD tahun 2021 pada Kabupaten Pati, diuraikan sebagai berikut :

No	OPD / Nomor Polis / Perjanjian	Tanggal Kontrak / Perjanjian	Nilai premi Asuransi/ Perjanjian	Jangka Waktu Pertanggungansan	Perusahaan Asuransi / Pihak Ketiga	Nilai Beban Dibayar Dimuka
1	Dinas Kesehatan		49.897.900,00			16.632.633,00
	12.100.0001.69234	22 April 2021	49.897.900,00	19 April 2021 - 19 April 2022	PT. ASURANSI SINAR MAS	
2	RSUD RAA Soewondo		59.107.750,00			18.050.740,00
	104050221022000017	04 Februari 2021	5.430.200,00	01 Februari 2021 - 01 Februari 2022	PT.ASURANSI JASARAHARJA PUTERA	
	104050221022000028	04 Februari 2021	5.529.400,00	01 Februari 2021 - 01 Februari 2022	PT.ASURANSI JASARAHARJA PUTERA	
	104050221022000039	04 Februari 2021	4.699.225,00	01 Februari 2021 - 01 Februari 2022	PT.ASURANSI JASARAHARJA PUTERA	
	104050221022000052	04 Februari 2021	7.251.200,00	01 Februari 2021 - 01 Februari 2022	PT.ASURANSI JASARAHARJA PUTERA	
	104050221022000063	04 Februari 2021	5.053.750,00	01 Februari 2021 - 01 Februari 2022	PT.ASURANSI JASARAHARJA PUTERA	
	104050221022000074	04 Februari 2021	5.996.500,00	01 Februari 2021 - 01 Februari 2022	PT.ASURANSI JASARAHARJA PUTERA	
	104050221022000085	04 Februari 2021	3.346.450,00	01 Februari 2021 - 01 Februari 2022	PT.ASURANSI JASARAHARJA PUTERA	
	104050221022000096	04 Februari 2021	4.300.900,00	01 Februari 2021 - 01 Februari 2022	PT.ASURANSI JASARAHARJA PUTERA	
	104050221112100018	02 November 2021	17.500.125,00	7 November 2021 - 7 November 2022	PT.ASURANSI JASARAHARJA PUTERA	



PEMERINTAH KABUPATEN PATI
CATATAN ATAS LAPORAN KEUANGAN

Untuk tahun yang berakhir pada tanggal 31 Desember 2021 dan 2020

No	OPD / Nomor Polis / Perjanjian	Tanggal Kontrak / Perjanjian	Nilai premi Asuransi/ Perjanjian	Jangka Waktu Pertanggungan	Perusahaan Asuransi / Pihak Ketiga	Nilai Beban Dibayar Dimuka
3	Sekretraiat DPRD		178.002.425,00			59.334.142,00
	SG-V01-00-2021-05-00000010-000	5 Mei 2021	4.585.000,00	6 Mei 2021 - 05 Mei 2022	PT. ASURANSI RELIANCE INDONESIA	
	SG-V01-00-2021-05-00000014-000	5 Mei 2021	13.100.000,00	6 Mei 2021 - 05 Mei 2022	PT. ASURANSI RELIANCE INDONESIA	
	SG-V01-00-2021-05-00000015-000	5 Mei 2021	7.070.000,00	6 Mei 2021 - 05 Mei 2022	PT. ASURANSI RELIANCE INDONESIA	
	SG-V01-00-2021-05-00000016-000	5 Mei 2021	7.109.200,00	6 Mei 2021 - 05 Mei 2022	PT. ASURANSI RELIANCE INDONESIA	
	SG-V01-00-2021-05-00000017-000	5 Mei 2021	4.662.700,00	6 Mei 2021 - 05 Mei 2022	PT. ASURANSI RELIANCE INDONESIA	
	SG-V01-00-2021-05-00000018-000	5 Mei 2021	4.662.700,00	6 Mei 2021 - 05 Mei 2022	PT. ASURANSI RELIANCE INDONESIA	
	SG-V01-00-2021-05-00000019-000	5 Mei 2021	6.138.750,00	6 Mei 2021 - 05 Mei 2022	PT. ASURANSI RELIANCE INDONESIA	
	SG-V01-00-2021-05-00000021-000	5 Mei 2021	6.138.750,00	6 Mei 2021 - 05 Mei 2022	PT. ASURANSI RELIANCE INDONESIA	
	SG-V01-00-2021-05-00000022-000	5 Mei 2021	6.138.750,00	6 Mei 2021 - 05 Mei 2022	PT. ASURANSI RELIANCE INDONESIA	
	SG-V01-00-2021-05-00000023-000	5 Mei 2021	4.989.525,00	6 Mei 2021 - 05 Mei 2022	PT. ASURANSI RELIANCE INDONESIA	
	SG-V01-00-2021-05-00000024-000	5 Mei 2021	4.989.525,00	6 Mei 2021 - 05 Mei 2022	PT. ASURANSI RELIANCE INDONESIA	
	SG-V01-00-2021-05-00000025-000	5 Mei 2021	4.989.525,00	6 Mei 2021 - 05 Mei 2022	PT. ASURANSI RELIANCE INDONESIA	
	SG-V01-00-2021-05-00000026-000	5 Mei 2021	5.115.500,00	6 Mei 2021 - 05 Mei 2022	PT. ASURANSI RELIANCE INDONESIA	
	SG-V01-00-2021-05-00000027-000	5 Mei 2021	5.115.500,00	6 Mei 2021 - 05 Mei 2022	PT. ASURANSI RELIANCE INDONESIA	
	SG-V01-00-2021-05-00000028-000	5 Mei 2021	5.115.500,00	6 Mei 2021 - 05 Mei 2022	PT. ASURANSI RELIANCE INDONESIA	
	SG-V01-00-2021-05-00000029-000	5 Mei 2021	5.115.500,00	6 Mei 2021 - 05 Mei 2022	PT. ASURANSI RELIANCE INDONESIA	
	SG-V01-00-2021-05-00000030-000	5 Mei 2021	5.115.500,00	6 Mei 2021 - 05 Mei 2022	PT. ASURANSI RELIANCE INDONESIA	
	SG-V01-00-2021-05-00000031-000	5 Mei 2021	5.115.500,00	6 Mei 2021 - 05 Mei 2022	PT. ASURANSI RELIANCE INDONESIA	
	SG-V01-00-2021-05-00000032-000	5 Mei 2021	5.115.500,00	6 Mei 2021 - 05 Mei 2022	PT. ASURANSI RELIANCE INDONESIA	
	SG-V01-00-2021-05-00000033-000	5 Mei 2021	5.115.500,00	6 Mei 2021 - 05 Mei 2022	PT. ASURANSI RELIANCE INDONESIA	
	SG-V01-00-2021-05-00000034-000	5 Mei 2021	7.610.000,00	6 Mei 2021 - 05 Mei 2022	PT. ASURANSI RELIANCE INDONESIA	
	SG-V01-00-2021-05-00000035-000	5 Mei 2021	8.918.000,00	6 Mei 2021 - 05 Mei 2022	PT. ASURANSI RELIANCE INDONESIA	
	SG-V01-00-2021-05-00000036-000	5 Mei 2021	8.918.000,00	6 Mei 2021 - 05 Mei 2022	PT. ASURANSI RELIANCE INDONESIA	
	SG-V01-00-2021-05-00000037-000	5 Mei 2021	8.918.000,00	6 Mei 2021 - 05 Mei 2022	PT. ASURANSI RELIANCE INDONESIA	
	SG-V01-00-2021-05-00000038-000	5 Mei 2021	9.380.000,00	6 Mei 2021 - 05 Mei 2022	PT. ASURANSI RELIANCE INDONESIA	
	SG-V01-00-2021-05-00000039-000	5 Mei 2021	9.380.000,00	6 Mei 2021 - 05 Mei 2022	PT. ASURANSI RELIANCE INDONESIA	
	SG-V01-00-2021-05-00000040-000	5 Mei 2021	9.380.000,00	6 Mei 2021 - 05 Mei 2022	PT. ASURANSI RELIANCE INDONESIA	



PEMERINTAH KABUPATEN PATI
CATATAN ATAS LAPORAN KEUANGAN

Untuk tahun yang berakhir pada tanggal 31 Desember 2021 dan 2020

No	OPD / Nomor Polis / Perjanjian	Tanggal Kontrak / Perjanjian	Nilai premi Asuransi/ Perjanjian	Jangka Waktu Pertanggungan	Perusahaan Asuransi / Pihak Ketiga	Nilai Beban Dibayar Dimuka
4	Sekretariat Daerah		191.183.025,00			79.659.594,00
	121.100.0002.49184	4 Juni 2021	191.183.025,00	04 Juni 2021 - 04 Juni 2022	PT. ASURANSI SINAR MAS	
5	Disdagperin		60.796.890,00			30.398.445,00
	KL.701/III/154/DO.4-2019	15 Maret 2019	60.796.890,00	01 Juli 2021 - 30 Juni 2022	PT. KERETA API INDONESIA	30.398.445,00

m. Persediaan

Persediaan adalah aset lancar dalam bentuk barang atau perlengkapan yang dimaksudkan untuk mendukung kegiatan operasional pemerintah daerah, dan barang-barang yang dimaksudkan untuk dijual dan/atau diserahkan dalam rangka pelayanan kepada masyarakat dengan saldo per 31 Desember 2021 dan 2020 masing-masing adalah sebesar Rp30.332.604.817,00 dan Rp26.963.245.497,00 dengan rincian sebagai berikut :

No	Persediaan	31 Des 2021 (Rp)	31 Des 2020 (Rp)	Naik/Turun (%)
1	Bahan	548.734.643,00	5.075.869.549,00	(89,19)
2	Alat/Bahan untuk Kegiatan Kantor	6.657.719.604,00	6.200.219.795,00	7,38
3	Obat- Obatan	22.099.784.688,00	12.588.985.906,00	75,55
4	Persediaan utk Dijual/ Diserahkan	853.293.613,00	2.841.565.563,00	(69,97)
5	Persediaan untuk Tujuan Strategis /Berjaga-Jaga	102.159.401,00	189.244.210,00	(46,02)
6	Natura dan Pakan	70.912.868,00	67.360.474,00	5,27
	Jumlah	30.332.604.817,00	26.963.245.497,00	12,50

Rincian saldo Persediaan per 31 Desember 2021 sebesar Rp30.332.604.817,00, untuk masing-masing OPD sebagai berikut :

No	OPD	31 Des 2021	31 Des 2020	%
1	Disdikbud	3.364.901.309,00	3.150.158.767,00	6,82
2	Dinas Kesehatan	10.431.308.260,00	6.423.716.331,00	62,39
	-Labkesda	90.329.301,00	180.456.540,00	(49,94)
	-Puskesmas Sukolilo I	216.180.365,00	261.848.694,00	(17,44)
	-Puskesmas Sukolilo II	130.624.695,00	34.412.545,00	279,58
	-Puskesmas Kayen	184.642.434,00	155.712.691,00	18,58
	-Puskesmas Tambakromo	164.117.334,00	140.870.560,00	16,50
	-Puskesmas Winong I	286.972.264,00	48.913.037,00	486,70
	-Puskesmas Winong II	145.624.599,00	69.689.619,00	108,96
	-Puskesmas Pucakwangi I	116.290.495,00	119.020.151,00	(2,29)
	-Puskesmas Pucakwangi II	84.078.082,00	54.210.157,00	55,10
	-Puskesmas Jaken	130.393.690,00	82.748.139,00	57,58
	-Puskesmas Batangan	223.679.100,00	131.098.701,00	70,62
	-Puskesmas Juwana	149.795.123,00	118.619.973,00	26,28
	-Puskesmas Jakenan	189.268.223,00	199.286.611,00	(5,03)
	-Puskesmas Pati I	95.978.385,00	64.097.641,00	49,74



PEMERINTAH KABUPATEN PATI
CATATAN ATAS LAPORAN KEUANGAN

Untuk tahun yang berakhir pada tanggal 31 Desember 2021 dan 2020

No	OPD	31 Des 2021	31 Des 2020	%
	- Puskesmas Pati II	216.003.768,00	60.965.645,00	254,30
	- Puskesmas Gabus I	169.570.391,00	65.820.003,00	157,63
	- Puskesmas Gabus II	196.921.420,00	129.189.245,00	52,43
	- Puskesmas Margorejo	136.450.262,00	60.449.969,00	125,72
	- Puskesmas Gembong	324.274.983,00	227.753.474,00	42,38
	- Puskesmas Tlogowungu	188.915.056,00	149.552.104,00	26,32
	- Puskesmas Wedarijaksa I	257.397.234,00	135.653.864,00	89,75
	- Puskesmas Wedarijaksa II	328.663.713,00	122.977.961,00	167,25
	- Puskesmas Trangkil	298.596.523,00	180.114.141,00	65,78
	- Puskesmas Margoyoso I	109.892.715,00	136.917.567,00	(19,74)
	- Puskesmas Margoyoso II	324.477.194,00	150.605.636,00	115,45
	- Puskemas Gunungwungkal	123.635.405,00	74.372.025,00	66,24
	- Puskesmas Cluwak	305.422.972,00	215.550.814,00	41,69
	- Puskesmas Tayu I	172.194.418,00	263.160.715,00	(34,57)
	- Puskesmas Tayu II	53.935.477,00	68.212.033,00	(20,93)
	- Puskesmas Dukuhseti	290.344.307,00	251.487.342,00	15,45
	- RSUD "RAA Soewondo"	4.484.286.690,00	4.738.829.342,00	(5,37)
	- RSUD "Kayen"	1.662.182.372,00	1.915.780.166,00	(13,24)
3	DPUTR	181.115.000,00	785.666.623,00	(76,95)
4	Disperkim	678.400,00	802.345,00	(15,45)
5	Kantor Kesbangpol	2.763.150,00	5.953.650,00	(53,59)
6	Satuan Polisi Pamong Praja	718.116,00	812.816,00	(11,65)
7	Dinas Sosial	619.184.172,00	847.594.251,00	(26,95)
8	Dinas Tenaga Kerja	2.041.500,00	773.000,00	164,10
9	Dinas Ketahanan Pangan	399.362.500,00	564.670.000,00	(29,28)
10	Dinas Lingkungan Hidup	557.906.800,00	12.299.450,00	4.436,03
11	Disdukcapil	1.798.432.588,00	1.932.171.308,00	(6,92)
12	Dispermasdes	850.790,00	3.400.350,00	(74,98)
13	Dinas Perhubungan	45.337.882,00	127.786.634,00	(64,52)
14	Diskominfo	403.650,00	102.900,00	292,27
15	Dinas Koperasi dan UMKM	968.200,00	2.224.950,00	(56,48)
16	DPMPTSP	6.160.000,00	6.203.700,00	(0,70)
17	Dinas Arpus	675.450,00	821.425,00	(17,77)
18	Dinas Kelautan dan Perikanan	138.455.400,00	163.303.040,00	(15,22)
19	Dinporapar	935.000,00	22.565.550,00	(95,86)
20	Dinas Pertanian	7.699.534,00	1.676.310.532,00	(99,54)
21	Disdagperin	2.199.850,00	393.250,00	459,40
22	Sekretariat Daerah	170.389.474,00	102.705.250,00	65,90
23	Sekretariat DPRD	66.003.939,00	39.086.221,00	68,87
24	Kecamatan Pati	927.300,00	1.210.100,00	(23,37)
	- Kelurahan Pati Wetan	143.750,00	122.650,00	17,20
	- Kelurahan Pati Kidul	186.600,00	144.700,00	28,96
	- Kelurahan Pati Lor	114.000,00	0,00	0,00
	- Kelurahan Parenggan	308.000,00	304.000,00	1,32
	- Kelurahan Kalidoro	0,00	37.500,00	(100,00)
25	Kecamatan Margorejo	1.444.370,00	1.876.075,00	(23,01)
26	Kecamatan Tlogowungu	114.000,00	1.409.000,00	(91,91)
27	Kecamatan Gembong	43.000,00	45.000,00	(4,44)
28	Kecamatan Tayu	0,00	1.609.200,00	(100,00)



PEMERINTAH KABUPATEN PATI
CATATAN ATAS LAPORAN KEUANGAN

Untuk tahun yang berakhir pada tanggal 31 Desember 2021 dan 2020

No	OPD	31 Des 2021	31 Des 2020	%
29	Kecamatan Margoyoso	113.050,00	517.750,00	(78,17)
30	Kecamatan Gunungwungkal	718.925,00	616.625,00	16,59
31	Kecamatan Cluwak	1.113.600,00	1.374.250,00	(18,97)
32	Kecamatan Dukuhseti	182.150,00	249.950,00	(27,13)
33	Kecamatan Kayen	319.300,00	479.400,00	(33,40)
34	Kecamatan Gabus	682.200,00	575.000,00	18,64
35	Kecamatan Tambakromo	137.000,00	154.850,00	(11,53)
36	Kecamatan Sukolilo	193.750,00	156.100,00	24,12
37	Kecamatan Juwana	2.334.976,00	2.575.901,00	(9,35)
38	Kecamatan Trangkil	213.750,00	304.050,00	(29,70)
39	Kecamatan Wedarijaksa	1.253.000,00	700.885,00	78,77
40	Kecamatan Batangan	114.000,00	102.000,00	11,76
41	Kecamatan Jakenan	57.000,00	57.000,00	0,00
42	Kecamatan Jaken	171.000,00	171.000,00	0,00
43	Kecamatan Winong	67.000,00	18.000,00	272,22
44	Kecamatan Pucakwangi	201.000,00	287.400,00	(30,06)
45	BPBD	447.557.300,00	190.944.560,00	134,39
46	Inspektorat	7.064.450,00	3.928.150,00	79,84
47	Bappeda	926.816,00	795.340,00	16,53
48	BPKAD	214.800.259,00	272.830.088,00	(21,27)
49	BKPP	1.473.317,00	1.749.525,00	(15,79)
Jumlah		30.332.604.817,00	26.963.245.497,00	12,50

Rincian lebih lanjut saldo Persediaan Tahun 2021 Kabupaten Pati disajikan dalam lampiran X.

Pada tahun 2021 Pemerintah Kabupaten Pati mendapatkan hibah barang persediaan yang berasal dari Pemerintah Pusat, Pemerintah Provinsi, Pemerintah Daerah Lainnya, Badan/Lembaga Swasta dan kelompok masyarakat selama tahun 2021 dengan jumlah total hibah masuk sebesar Rp27.832.970.184,00 yang terdiri dari :

- 1) Hibah masuk obat-obatan yang diterima Dinas Sosial Pemberdayaan Perempuan Perlindungan Anak dan Keluarga Berencana Kabupaten Pati dari BKKBN Provinsi Jawa Tengah selama tahun 2021 sebesar Rp653.470.153,00 yang terdiri dari tanggal 19 Februari 2021 sebesar Rp36.608.060,00, tanggal 19 Mei 2021 sebesar Rp103.976.495,00, tanggal 2 Juni 2021 sebesar Rp59.871.120,00, tanggal 19 Agustus 2021 sebesar Rp69.336.490,00, tanggal 12 Oktober 2021 sebesar Rp74.446.680,00, dan tanggal 18 November 2021 sebesar Rp309.231.308,00.
- 2) Hibah bantuan persediaan logistik bencana dan barang habis pakai medis untuk penanganan *Covid-19* yang diterima OPD Teknis penanganan bencana di Kabupaten Pati selama tahun 2021 dengan jumlah total sebesar Rp27.179.500.031,00 dengan rincian sebagai berikut :
 - Hibah bantuan logistik bencana yang diterima BPBD Kabupaten Pati dari BPBD Provinsi sebanyak 4 kali selama tahun 2021, yaitu tanggal



PEMERINTAH KABUPATEN PATI
CATATAN ATAS LAPORAN KEUANGAN

Untuk tahun yang berakhir pada tanggal 31 Desember 2021 dan 2020

- 8 Januari, 2 Maret, 10 Maret dan 10 Agustus 2021 dengan jumlah total sebesar Rp38.973.040,00;
- Hibah bantuan logistik bencana yang diterima BPBD Kabupaten Pati dari BNPB sebanyak 7 kali selama tahun 2021, tanggal 8 Februari, 6 Maret, 10 Maret, 23 Maret, 4 Juni, 10 Agustus dan 10 Oktober 2021 dengan jumlah total sebesar Rp1.991.833.565,00;
 - Hibah bantuan logistik bencana yang diterima BPBD Kabupaten Pati dari Pemerintah Kota Surabaya dalam 2 tahap yaitu tanggal 2 Maret dan 8 Maret 2021 dengan jumlah total sebesar Rp77.300.000,00;
 - Hibah bantuan logistik bencana yang diterima BPBD Kabupaten Pati dari kelompok masyarakat di Kabupaten Pati selama tahun 2021 dengan jumlah total sebesar Rp22.392.000,00;
 - Hibah bantuan logistik bencana yang diterima BPBD Kabupaten Pati dari Badan/Lembaga Swasta Nasional selama tahun 2021 dengan jumlah total sebesar Rp67.553.455,00;
 - Hibah barang habis pakai medis untuk penanganan *covid-19* yang diterima Dinas Sosial P3AKB Kabupaten Pati dari kelompok masyarakat di Kabupaten Pati selama tahun 2021 dengan jumlah total sebesar Rp13.570.000,00;
 - Hibah barang habis pakai medis untuk penanganan *Covid-19* yang diterima Dinas Kesehatan Kabupaten Pati dari Kementerian Kesehatan selama tahun 2021 dengan jumlah total sebesar Rp2.929.131.782,00;
 - Hibah barang habis pakai medis untuk penanganan *Covid-19* yang diterima Dinas Kesehatan Kabupaten Pati dari Pemerintah Provinsi Jawa Tengah selama tahun 2021 dengan jumlah total sebesar Rp19.654.049.529,00;
 - Hibah barang habis pakai medis untuk penanganan *Covid-19* yang diterima Dinas Kesehatan Kabupaten Pati dari Pemerintah Kabupaten Kudus selama tahun 2021 dengan nilai sebesar Rp8.382.500,00;
 - Hibah barang habis pakai medis untuk penanganan *Covid-19* yang diterima Dinas Kesehatan Kabupaten Pati dari Kodim Pati pada tahun 2021 dengan nilai sebesar Rp4.645.200,00;
 - Hibah barang habis pakai medis untuk penanganan *Covid-19* yang diterima Dinas Kesehatan Kabupaten Pati dari Badan/Lembaga Swasta selama tahun 2021 dengan jumlah total sebesar Rp1.350.377.400,00;
 - Hibah barang habis pakai medis untuk penanganan *Covid-19* yang diterima Dinas Kesehatan Kabupaten Pati dari Kelompok masyarakat di Kabupaten Pati selama tahun 2021 dengan nilai sebesar Rp17.682.500,00;
 - Hibah barang habis pakai medis untuk penanganan *Covid-19* yang diterima Puskesmas-Puskesmas di Kabupaten Pati dari Kelompok masyarakat atau masyarakat perorangan selama tahun 2021 dengan jumlah total sebesar Rp404.921.510,00;



- Hibah barang habis pakai medis untuk penanganan *Covid-19* yang diterima RSUD Soewondo dari Badan/Lembaga Swasta selama tahun 2021 dengan jumlah total sebesar Rp218.134.500,00;
 - Hibah barang habis pakai medis untuk penanganan *Covid-19* yang diterima RSUD Kayen dari kelompok masyarakat selama tahun 2021 dengan nilai sebesar Rp3.844.000,00.
- 3) Hibah barang persediaan pakai habis yang diterima oleh BPKAD, Sekretariat Daerah, Dinas Perhubungan, Dinporapar, Disdagperin, Bappeda dan BKPP dari PT. Bank Jateng dalam rangka kerjasama dan *sponsorship* kegiatan Pemerintah Daerah Kabupaten Pati selama tahun 2021 dengan jumlah total sebesar Rp376.709.050,00.

Sehubungan dengan program vaksinasi *Covid-19*, Pemerintah Kabupaten Pati telah menerima distribusi vaksin *Covid-19* beserta perlengkapan pelaksanaan vaksinasi berupa Bahan Habis Pakai (BHP) dari Kementerian Kesehatan dan Pemerintah Provinsi Jawa Tengah, sebagai berikut :

a. Vaksin *Covid-19*

Vaksin *Covid-19* per 31 Desember 2020 dan 2021 masing-masing sebanyak 0 dosis dan 15.300 dosis, dengan uraian sebagai berikut :

1) Vaksin *Covid-19* dari Kementerian Kesehatan

Pada awal tahun 2021 tidak terdapat saldo awal persediaan vaksin *Covid-19* dari Kementerian Kesehatan (sebanyak 0 dosis). Pada tahun 2021 Pemerintah Kabupaten Pati menerima vaksin *Covid-19* dari Kementerian Kesehatan sebanyak 129.200 dosis, dan telah digunakan sebanyak 129.200 dosis, dikembalikan sebanyak 0 dosis, diserahkan ke entitas lain sebanyak 0 dosis, dan dimusnahkan (rusak dan/atau kedaluarsa) sebanyak 0 dosis. Pada posisi per 31 Desember 2021 sisa vaksin *Covid-19* yang berasal dari Kementerian Kesehatan adalah sebanyak 0 dosis.

2) Vaksin *Covid-19* dari Pemerintah Provinsi Jawa Tengah

Pada awal tahun 2021 tidak terdapat saldo awal persediaan vaksin *Covid-19* dari Pemerintah Provinsi Jawa Tengah (sebanyak 0 dosis). Pada tahun 2021 Pemerintah Kabupaten Pati menerima vaksin *Covid-19* dari Pemerintah Provinsi Jawa Tengah sebanyak 1.307.910 dosis, dan telah digunakan sebanyak 1.250.906 dosis, dikembalikan sebanyak 0 dosis, diserahkan ke entitas lain sebanyak 0 dosis, dan dimusnahkan (rusak dan/atau kedaluarsa) sebanyak 41.704 dosis. Pada posisi per 31 Desember 2021 terdapat sisa vaksin *Covid-19* yang berasal dari Pemerintah Provinsi Jawa Tengah sebanyak 15.300 dosis.

Rincian vaksin *Covid-19* dari Kementerian Kesehatan dan Pemerintah Provinsi Jawa Tengah Tahun 2021 disajikan sebagai berikut :



PEMERINTAH KABUPATEN PATI
CATATAN ATAS LAPORAN KEUANGAN
Untuk tahun yang berakhir pada tanggal 31 Desember 2021 dan 2020

No	Uraian	Satuan	Tersedia untuk Digunakan			Mutasi Keluar					Saldo per 31 Des 2021
			Saldo awal	Penerimaan	Jumlah	Penggunaan	Pengembalian	Ke Pemda Lain	Pemusnahan	Jumlah	
1	2	3	4	5	6=4+5	7	8	9	10	11=7+8+9+10	12=6-11
A	Dari Kemenkes										
1	VAKSIN COVID-19 10 DS (CoronaVac MDV)	dosis	0	129.200	129.200	129.200	0	0	0	129.200	0
	Jumlah 1		0	129.200	129.200	129.200	0	0	0	129.200	0
B	Dari Pemprov Jateng										
1	ASTRAZENECA FRANCE (MFC-SPAIN) 10 DS	dosis	0	25.000	25.000	25.000	0	0	0	25.000	0
2	CORONAVAC @ 2 DOSIS, ISI 40 VIAL	dosis	0	367.100	367.100	365.340	0	0	0	365.340	1.760
3	CoronaVac COVID19 (dosis)	dosis	0	33.720	33.720	33.716	0	0	4	33.720	0
4	COVID-19 VACCINE ASTRAZENECA (JAPAN)	dosis	0	700	700	700	0	0	0	700	0
5	COVID-19 VACCINE ASTRAZENECA (NEW ZEALAND)	dosis	0	55.700	55.700	55.700	0	0	0	55.700	0
6	COVID-19 VACCINE ASTRAZENECA (SPAIN)	dosis	0	20.000	20.000	20.000	0	0	0	20.000	0
7	COVID-19 VACCINE ASTRAZENECA (THAILAND)	dosis	0	33.200	33.200	33.160	0	0	0	33.160	40
8	COVID-19 VACCINE ASTRAZENECA (UK) 8 DOSIS, 1 BOX ISI 10 VIAL	dosis	0	3.600	3.600	3.600	0	0	0	3.600	0
9	COVID-19 VACCINE ASTRAZENECA FRANCE 8 DOSIS	dosis	0	140.000	140.000	140.000	0	0	0	140.000	0
10	COVID-19 VACCINE MODERNA	dosis	0	44.100	44.100	44.100	0	0	0	44.100	0
11	PFIZER 1 VIAL @ 6 DOSIS (BILATERAL)	dosis	0	282.300	282.300	240.600	0	0	41.700	282.300	0
12	SINOPHARM 1 VIAL @ 1 DS (HIBAH UEA)	dosis	0	11.120	11.120	11.120	0	0	0	11.120	0
13	VACCINE AZ JAPAN (VAXZEVRIA)	dosis	0	63.160	63.160	49.660	0	0	0	49.660	13.500
14	VAKSIN COVAX ASTRAZENECA (ITALY)	dosis	0	420	420	420	0	0	0	420	0
15	VAKSIN COVID MODERNA 10 DS	dosis	0	2.000	2.000	2.000	0	0	0	2.000	0
16	VAKSIN COVID-19 10 DS (CoronaVac MDV)	dosis	0	225.790	225.790	225.790	0	0	0	225.790	0
	Jumlah 2		0	1.307.910	1.307.910	1.250.906	0	0	41.704	1.292.610	15.300
	JUMLAH 1+2		0	1.437.110	1.437.110	1.380.106	0	0	41.704	1.421.810	15.300

b. Bahan Habis Pakai (BHP) dalam Rangka Kegiatan Vaksinasi Covid-19
BHP dalam rangka kegiatan vaksinasi Covid-19 dari Kementerian Kesehatan dan Pemerintah Provinsi Jawa Tengah per 31 Desember 2020



dan 2021 masing-masing terdiri dari 0 item dan 175.121 item, dengan uraian sebagai berikut :

1) BHP dari Kementerian Kesehatan

Pada awal tahun 2021 tidak terdapat saldo awal persediaan BHP dalam rangka kegiatan vaksinasi *Covid-19* dari Kementerian Kesehatan (sebanyak 0 item barang). Pada tahun 2021 Pemerintah Kabupaten Pati menerima BHP dari Kementerian Kesehatan sebanyak 0 item, dan telah digunakan sebanyak 0 item, dikembalikan sebanyak 0 item, diserahkan ke entitas lain sebanyak 0 item, dan dimusnahkan (rusak dan/atau kedaluarsa) sebanyak 0 item. Pada posisi per 31 Desember 2021 terdapat sisa BHP dalam rangka kegiatan vaksinasi *Covid-19* yang berasal dari Kementerian Kesehatan terdiri dari 0 item.

2) BHP dari Pemerintah Provinsi Jawa Tengah

Pada awal tahun 2021 tidak terdapat saldo awal persediaan BHP dalam rangka kegiatan vaksinasi *Covid-19* dari Pemerintah Provinsi Jawa Tengah (sebanyak 0 item barang). Pada tahun 2021 Kabupaten Pati menerima BHP dari Pemerintah Provinsi Jawa Tengah sebanyak 2.520.849 item, dan telah digunakan sebanyak 2.345.728 item, dikembalikan sebanyak 0 item, diserahkan ke entitas lain sebanyak 0 item, dan dimusnahkan (rusak dan/atau kedaluarsa) sebanyak 0 item. Pada posisi per 31 Desember 2021 terdapat sisa BHP dalam rangka kegiatan vaksinasi *Covid-19* yang berasal dari Pemerintah Provinsi Jawa Tengah terdiri dari 175.121 item.

Rincian BHP dalam rangka kegiatan vaksinasi *Covid-19* dari Kementerian Kesehatan dan Pemerintah Provinsi Jawa Tengah Tahun 2021 disajikan sebagai berikut :

No	Uraian	Satuan	Tersedia untuk Digunakan			Mutasi Keluar					Saldo per 31 Des 2021
			Saldo awal	Penerimaan	Jumlah	Penggunaan	Pengembalian	Ke Pemda Lain	Pemusnahan	Jumlah	
1	2	3	4	5	6=4+5	7	8	9	10	11=7+8+9+10	12=6-11
A	Dari Kemenkes										
	<i>Jumlah 1</i>	-	-	-	-	-	-	-	-	-	-
B	Dari Pemprov Jateng										
1	ADS 0.3 ml	BUAH	0	313.415	313.415	261.600	0	0	0	261.600	51.815
2	ADS 0.5 ml COVID19	BUAH	0	782.060	782.060	782.060	0	0	0	782.060	0
3	ADS 3 ml	BUAH	0	57.050	57.050	49.960	0	0	0	49.960	7.090
4	Alcohol Swab COVID19	BUAH	0	1.102.160	1.102.160	1.049.686	0	0	0	1.049.686	52.474
5	Face Shield COVID19	BUAH	0	7.058	7.058	6.961	0	0	0	6.961	97
6	Masker Medis COVID19	BUAH	0	211.740	211.740	160.380	0	0	0	160.380	51.360
7	Nacl 0,9% 10 ml	FLAC ON	0	20.080	20.080	8.600	0	0	0	8.600	11.480
8	Sarung Tangan COVID19	PASANG	0	14.116	14.116	14.116	0	0	0	14.116	0



PEMERINTAH KABUPATEN PATI
CATATAN ATAS LAPORAN KEUANGAN

Untuk tahun yang berakhir pada tanggal 31 Desember 2021 dan 2020

No	Uraian	Satuan	Tersedia untuk Digunakan			Mutasi Keluar					Saldo per 31 Des 2021
			Saldo awal	Penerimaan	Jumlah	Penggunaan	Pengembalian	Ke Pemda Lain	Pemusnahan	Jumlah	
1	2	3	4	5	6=4+5	7	8	9	10	11=7+8+9+10	12=6-11
9	SB 5 liter COVID19	BUAH	0	13.170	13.170	12.365	0	0	0	12.365	805
	Jumlah 2		0	2.520.849	2.520.849	2.345.728	0	0	0	2.345.728	175.121
	JUMLAH 1+2		0	2.520.849	2.520.849	2.345.728	0	0	0	2.345.728	175.121

Saldo Persediaan Kabupaten Pati per 31 Desember 2021 sebesar Rp30.332.604.817,00 tersebut diatas tidak termasuk persediaan vaksin *Covid-19* yang berasal dari bantuan Pemerintah Pusat dalam rangka program vaksinasi untuk pencegahan dan penanganan pandemi *Covid-19*. Jumlah vaksin *Covid-19* bantuan Pemerintah Pusat yang telah diterima selama periode 1 Januari sampai dengan 31 Desember 2021 adalah sebesar Rp245.853.824.622,00, dengan rincian sebagai berikut :

No	Nama Vaksin	Satuan	Jumlah	Nilai
1	Sinovac Single Dose	Vial	36.700	8.529.447.000,00
2	Sinovac Multidose	Vial	36.129	53.231.890.536,00
3	Sinovac @1 vial 2 dose	Vial	174.510	143.557.796.700,00
4	Moderna	Vial	3.350	1.691.750.000,00
5	Sinopharm Single Dose	Vial	11.120	3.576.859.200,00
6	Astrazeneca 8 dose	Vial	22.950	13.347.880.650,00
7	Astrazeneca 10 dose	Vial	16.248	9.449.950.536,00
8	Vaksin Covid-19 Pfizer	Vial	47.050	12.468.250.000,00
	JUMLAH		348.057	245.853.824.622,00

Sedangkan jumlah saldo persediaan akhir vaksin *Covid-19* per 31 Desember 2021 pada Dinas Kesehatan adalah sebesar Rp23.070.352.113,00 yang dapat dirinci sebagai berikut :

No	Uraian	Jumlah Saldo Akhir
1	Dinas Kesehatan	1.555.844.675,00
2	Puskesmas Sukolilo I	476.931.226,00
3	Puskesmas Sukolilo II	895.331.966,00
4	Puskesmas Kayen	1.370.986.992,00
5	Puskesmas Tambakromo	3.186.985.518,00
6	Puskesmas Winong I	369.021.983,00
7	Puskesmas Winong II	843.242.595,00
8	Puskesmas Pucakwangi I	15.301.083,00
9	Puskesmas Jaken	621.812.539,00
10	Puskesmas Batangan	243.425.566,00
11	Puskesmas Juwana	2.650.521.774,00
12	Puskesmas Pati I	43.438.446,00
13	Puskesmas Pati II	29.520.706,00
14	Puskesmas Gabus I	429.753.453,00



PEMERINTAH KABUPATEN PATI
CATATAN ATAS LAPORAN KEUANGAN
Untuk tahun yang berakhir pada tanggal 31 Desember 2021 dan 2020

No	Uraian	Jumlah Saldo Akhir
15	Puskesmas Gabus II	284.150.540,00
16	Puskesmas Margorejo	736.297.772,00
17	Puskesmas Gembong	1.154.552.594,00
18	Puskesmas Tlogowungu	2.133.118.562,00
19	Puskesmas Wedarijaksa I	739.303.845,00
20	Puskesmas Wedarijaksa II	736.560.566,00
21	Puskesmas Trangkil	36.936.122,00
22	Puskesmas Margoyoso I	661.910.836,00
23	Puskesmas Margoyoso II	364.413.360,00
24	Puskemas Gunungwungkal	431.705.746,00
25	Puskesmas Cluwak	578.300.439,00
26	Puskesmas Tayu I	1.121.851.611,00
27	Puskesmas Tayu II	928.785.327,00
28	Puskesmas Dukuhseti	430.346.271,00
JUMLAH		23.070.352.113,00

Dalam saldo Persediaan Kabupaten Pati per 31 Desember 2021 tersebut diatas juga tidak termasuk persediaan barang yang kadaluwarsa (*Expired Date/ED*) dan rusak pada beberapa OPD di Kabupaten Pati. Adapun rincian jumlah persediaan barang ED dan rusak per 31 Desember 2021 pada masing-masing OPD adalah sebagai berikut :

Nilai Persediaan Barang ED & Rusak Per 31 Desember 2021

No	OPD	Tahun 2021	Tahun 2020	Tahun 2019	Tahun 2018	JUMLAH
OBAT		453.650.162,00	103.608.929,00	341.578.559,00	279.823.826,00	1.178.661.476,00
1	Dinas Kesehatan	365.521.030,00	94.337.513,00	341.578.559,00	279.823.826,00	1.081.260.928,00
2	RSUD RAA Soewondo	11.089.626,00	9.271.416,00	-	-	20.361.042,00
3	RSUD Kayen	44.012.606,00	-	-	-	44.012.606,00
4	Dinas Sosial	33.026.900,00	-	-	-	33.026.900,00
KARCIS		21.572.243,00	-	-	-	21.572.243,00
1	BPKAD	21.572.243,00	-	-	-	21.572.243,00
JUMLAH		475.222.405,00	103.608.929,00	341.578.559,00	279.823.826,00	1.200.233.719,00

Jumlah persediaan barang kadaluwarsa dan rusak Kabupaten Pati per 31 Desember 2021 adalah sebesar Rp1.200.233.719,00. Nilai tersebut merupakan persediaan obat kadaluwarsa dan rusak yang terdapat pada Dinas Kesehatan, RSUD RAA Soewondo, RSUD Kayen dan Dinas Sosial Pemberdayaan Perempuan Perlindungan Anak dan Keluarga Berencana Kabupaten Pati dengan total sebesar Rp1.178.661.476,00, serta persediaan karcis (benda berharga) rusak yang terdapat pada BPKAD Kabupaten Pati sebesar Rp21.572.243,00, dan sudah diusulkan untuk dilakukan penghapusan.

Rincian lebih lanjut persediaan barang kadaluwarsa dan rusak per 31 Desember 2021 Kabupaten Pati disajikan pada lampiran X.



2. Investasi Jangka Panjang

Uraian	31 Desember 2021 (Rp)	31 Desember 2020 (Rp)	Naik/Turun (%)
Investasi Jangka Panjang	249.259.037.542,73	243.970.471.527,56	2,17

Investasi jangka panjang adalah investasi yang dimaksudkan untuk dimiliki lebih dari 12 (dua belas) bulan. Investasi jangka panjang terdiri dari investasi non permanen dan investasi permanen. Adapun rincian investasi jangka panjang per 31 Desember 2021 dan 2020 adalah sebagai berikut :

No	Uraian	31 Desember 2021 (Rp)	31 Desember 2020 (Rp)	Naik/Turun (%)
1	Investasi Non Permanen	0,00	0,00	0,00
2	Investasi Permanen	249.259.037.542,73	243.970.471.527,56	2,17
Jumlah		249.259.037.542,73	243.970.471.527,56	2,17

a. Investasi Jangka Panjang Non Permanen

Investasi jangka panjang non permanen adalah investasi jangka panjang yang tidak termasuk dalam investasi permanen, dimaksudkan untuk dimiliki secara tidak berkelanjutan, artinya kepemilikan investasi yang berjangka waktu lebih dari 12 (dua belas) bulan, dimaksudkan untuk tidak dimiliki terus-menerus atau ada niat untuk memperjualbelikannya atau menarik kembali. Saldo investasi non permanen per 31 Desember 2021 dan 2020 disajikan sebesar Rp0,00 dan Rp0,00.

b. Investasi Jangka Panjang Permanen

Investasi jangka panjang permanen adalah investasi jangka panjang yang dimaksudkan untuk dimiliki secara berkelanjutan. Investasi Jangka Panjang Permanen dimaksudkan untuk dimiliki terus menerus tanpa ada niat untuk memperjualbelikan atau menarik kembali, tetapi untuk mendapatkan deviden dan/atau pengaruh yang signifikan dalam jangka panjang dan/atau menjaga hubungan kelembagaan. Investasi jangka panjang permanen Pemerintah Kabupaten Pati sampai dengan tanggal 31 Desember 2021 dan 2020 masing-masing sebesar Rp249.259.037.542,73 dan Rp243.970.471.527,56 dengan rincian sebagai berikut :

No	Investasi Jangka Panjang Permanen	31 Desember 2021 (Rp)	31 Desember 2020 (Rp)
1	PT. Bank Jateng	106.697.000.000,00	106.697.000.000,00
2	PT. PRPP	350.000.000,00	350.000.000,00
3	PT. BKK JATENG Cab. Pati	540.000.000,00	540.000.000,00
4	PT. BPR BKK Pati	20.238.890.016,73	19.482.892.177,56
5	PT. BPR Bank Daerah Pati	62.593.557.272,00	60.530.277.791,00
6	Perumda Aneka Usaha Kab. Pati	2.507.311.823,00	2.437.050.886,00
7	Perumda Air Minum Tirta Bening Kab. Pati	56.332.278.431,00	53.933.250.673,00
Jumlah		249.259.037.542,73	243.970.471.527,56



PEMERINTAH KABUPATEN PATI
CATATAN ATAS LAPORAN KEUANGAN
Untuk tahun yang berakhir pada tanggal 31 Desember 2021 dan 2020

Nilai Investasi Jangka Panjang Permanen Kabupaten Pati per 31 Desember 2020 adalah sebesar Rp249.259.037.542,73, terdapat penambahan atas nilai Investasi Jangka Panjang Permanen Kabupaten Pati di Tahun 2021 sebesar Rp5.288.566.015,17 dari perhitungan sesuai dengan ketentuan dalam Peraturan Pemerintah Nomor 71 Tahun 2010 tentang Standar Akuntansi Pemerintahan Lampiran I.07 PSAP Nomor 06 tentang Akuntansi Investasi pada paragraf 37, bahwa dalam hal kepemilikan modal Pemerintah Kabupaten pada BUMD dibawah 20% investasi dicatat menggunakan metode biaya (harga perolehan), sedangkan dalam hal kepemilikan modal sebesar 20% atau lebih maka investasi dicatat dengan menggunakan metode ekuitas.

Sampai dengan tahun 2021, dari 7 (tujuh) BUMD yang dimiliki Pemerintah Kabupaten Pati nilai investasi pada PT. Bank Jateng, PT. PRPP dan PT. BKK Jateng cabang Pati dicatat menggunakan metode biaya karena kepemilikan modal Pemda dibawah 20%. Sedangkan pada 4 (empat) BUMD yang lain dicatat menggunakan metode ekuitas karena kepemilikan modal Pemda diatas 20%, dengan perhitungan sebagai berikut:

No	Nama BUMD	Ekuitas di Laporan Keuangan BUMD 2020	Ekuitas di Laporan Keuangan BUMD 2021	Kepemilikan Pemda (%)	Metode Pencatatan	Penambahan 2021		Keterangan
						Metode Biaya	Metode Ekuitas	
1	2	3	4	5	6	7=4-3	8=4-3	9
1	PT. Bank Jateng	106.697.000.000,00	106.697.000.000,00	2,72%	Biaya	-	-	-
2	PT. PRPP	350.000.000,00	350.000.000,00	0,70%	Biaya	-	-	-
3	PT. BKK JATENG Cab. Pati	540.000.000,00	540.000.000,00	0,30%	Biaya	-	-	-
4	PT. BPR BKK Pati	39.761.004.444,00	41.303.857.177,00	49,00%	Ekuitas	-	755.997.839,17	Audited
5	PT. BPR Bank Daerah Pati	60.530.277.791,00	62.593.557.272,00	100,00%	Ekuitas	-	2.063.279.481,00	Audited
6	Perumda Aneka Usaha Kab. Pati	2.402.557.735,00	2.472.818.672,00	100,00%	Ekuitas	-	70.260.937,00	Audited
7	Perumda Air Minum Tirta Bening Kab. Pati	65.789.152.695,00	68.188.180.453,00	100,00%	Ekuitas	-	2.399.027.758,00	Audited
Jumlah		276.069.992.665,00	282.145.413.574,00			-	5.288.566.015,17	

Dari nilai Investasi Jangka Panjang Permanen Kabupaten Pati per 31 Desember 2020 sebesar Rp243.970.471.527,56, terdapat penambahan dengan menggunakan perhitungan metode ekuitas sebesar Rp5.288.566.015,17, sehingga saldo akhir Investasi Jangka Panjang Permanen Kabupaten Pati per 31 Desember 2021 adalah sebesar Rp249.259.037.542,73, sebagaimana diuraikan dalam tabel berikut :



PEMERINTAH KABUPATEN PATI
CATATAN ATAS LAPORAN KEUANGAN

Untuk tahun yang berakhir pada tanggal 31 Desember 2021 dan 2020

No	Nama BUMD	Nilai Investasi Permanen Per 31 Des 2020	Pembagian Laba/ Dividen Saham	Nilai Investasi Permanen Per 31 Des 2021
1	2	3	4	5=3+4
1	PT. Bank Jateng	106.697.000.000,00	-	106.697.000.000,00
2	PT. PRPP	350.000.000,00	-	350.000.000,00
3	PT. BKK JATENG Cab. Pati	540.000.000,00	-	540.000.000,00
4	PT. BPR BKK Pati	19.482.892.177,56	755.997.839,17	20.238.890.016,73
5	PT. BPR Bank Daerah Pati	60.530.277.791,00	2.063.279.481,00	62.593.557.272,00
6	Perumda Aneka Usaha Kab. Pati	2.437.050.886,00	70.260.937,00	2.507.311.823,00
7	Perumda Air Minum Tirta Bening Kab. Pati	53.933.250.673,00	2.399.027.758,00	56.332.278.431,00
Jumlah		243.970.471.527,56	5.288.566.015,17	249.259.037.542,73

Jumlah penambahan nilai Investasi Jangka Panjang Permanen Kabupaten Pati per 31 Desember 2021 sebesar Rp5.288.566.015,17 berasal dari pembagian laba atau dividen saham di tahun 2021 yang menambah nilai investasi pada BUMD.

Sebagai informasi tambahan, bahwa Pemerintah Kabupaten Pati melakukan penyertaan modal kepada 7 (tujuh) BUMD dengan jumlah penyertaan modal sampai dengan 31 Desember 2021 adalah sebesar Rp230.865.895.739,00, dengan rincian sebagai berikut :

No	BUMD	Penyertaan Modal Per 31 Des 2020	Penambahan Tahun 2021	Penyertaan Modal Per 31 Des 2021	Kepemilikan (%)
1	2	3	4	5=3+4	6
1	PT. Bank Jateng	106.697.000.000,00	0,00	106.697.000.000,00	2,72%
2	PT. PRPP	350.000.000,00	0,00	350.000.000,00	0,70%
3	PT. BKK JATENG Cab. Pati	540.000.000,00	0,00	540.000.000,00	0,30%
4	PT. BPR BKK Pati	16.620.000.000,00	0,00	16.620.000.000,00	49,00%
5	PT. BPR Bank Daerah Pati	33.000.000.000,00	0,00	33.000.000.000,00	100,00%
6	Perumda Aneka Usaha Kab. Pati	1.630.035.000,00	0,00	1.630.035.000,00	100,00%
7	Perumda Air Minum Tirta Bening Kab. Pati	72.028.860.739,00	0,00	72.028.860.739,00	100,00%
Jumlah		230.865.895.739,00	0,00	230.865.895.739,00	

Jumlah penyertaan modal Pemerintah Kabupaten Pati kepada BUMD Tahun 2021 adalah sebesar Rp230.865.895.739,00 atau sama dengan jumlah di Tahun 2020, dikarenakan tidak terdapat penyertaan modal kepada BUMD selama Tahun 2021.



3. Aset Tetap

Uraian	31 Desember 2021 (Rp)	31 Desember 2020 (Rp)	Naik/Turun (%)
Aset Tetap	5.819.036.914.306,43	5.811.621.764.518,62	0,13

Aset tetap adalah aset berwujud yang mempunyai masa manfaat lebih dari 12 (dua belas) bulan untuk digunakan dalam kegiatan Pemerintah Daerah atau dimanfaatkan oleh masyarakat umum.

Pemerintah Kabupaten Pati telah menetapkan Peraturan Bupati Pati Nomor 70 Tahun 2020 tentang Perubahan Keempat atas Peraturan Bupati Pati Nomor 25 Tahun 2014 tentang Kebijakan Akuntansi Pemerintah Daerah, dimana telah menerapkan Permendagri Nomor 108 Tahun 2016 tentang Penggolongan dan Kodifikasi Barang Milik Daerah.

Dalam Laporan Keuangan Pemerintah Daerah Kabupaten Pati Tahun 2021, saldo Aset Tetap per 31 Desember 2021 dan 2020 disajikan masing-masing sebesar Rp5.819.036.914.306,43 dan Rp5.811.621.764.518,62 yang dapat diuraikan sebagai berikut :

No	Uraian	31 Desember 2021 (Rp)	31 Desember 2020 (Rp)	Naik/Turun (%)
1.	Tanah	3.236.280.537.571,00	3.253.421.025.831,00	(0,53)
2.	Peralatan dan Mesin	862.710.949.088,31	793.426.496.608,31	8,73
3.	Gedung dan Bangunan	1.371.350.848.890,99	1.289.335.781.347,89	6,36
4.	Jalan, Irigasi dan Jaringan	1.900.342.391.289,75	1.792.375.511.712,75	6,02
5.	Aset Tetap Lainnya	102.464.942.371,14	97.734.585.547,14	4,84
6.	Konstruksi Dalam Pengerjaan	41.675.031.723,00	24.188.862.694,00	72,29
7.	Akumulasi Penyusutan	(1.695.787.786.627,76)	(1.438.860.499.222,47)	17,86
Jumlah		5.819.036.914.306,43	5.811.621.764.518,62	0,13

Adapun rincian mutasi Aset Tetap, dapat dijelaskan sebagai berikut :

No	Uraian	Saldo Awal 2021 (Rp)	Penambahan (Rp)	Pengurangan (Rp)	Saldo Akhir 2021 (Rp)
1.	Tanah	3.253.421.025.831,00	587.306.419.026,00	604.446.907.286,00	3.236.280.537.571,00
2.	Peralatan dan Mesin	793.426.496.608,31	117.625.552.183,59	48.341.099.703,59	862.710.949.088,31
3.	Gedung dan Bangunan	1.289.335.781.347,89	162.465.117.914,00	80.450.050.370,90	1.371.350.848.890,99
4.	Jalan, Irigasi dan Jaringan	1.792.375.511.712,75	173.517.608.478,00	65.550.728.901,00	1.900.342.391.289,75
5.	Aset Tetap Lainnya	97.734.585.547,14	17.714.039.415,02	12.983.682.591,02	102.464.942.371,14
6.	Konstruksi dalam Pengerjaan	24.188.862.694,00	22.230.097.833,00	4.743.928.804,00	41.675.031.723,00
7.	Akumulasi Penyusutan	(1.438.860.499.222,47)	(260.579.703.613,19)	(3.652.416.207,90)	(1.695.787.786.627,76)
Jumlah		5.811.621.764.518,62	820.279.131.236,42	812.863.981.448,61	5.819.036.914.306,43



a. Tanah

Uraian	Saldo Awal 2021 (Rp)	Penambahan (Rp)	Pengurangan (Rp)	Saldo Akhir 2021 (Rp)
Tanah	3.253.421.025.831,00	587.306.419.026,00	604.446.907.286,00	3.236.280.537.571,00

Aset Tanah per 31 Desember 2021 dan 2020 adalah sebesar Rp3.236.280.537.571,00 dan Rp3.253.421.025.831,00. Pada Tahun Anggaran 2021 untuk aset tetap Tanah terdapat penambahan sebesar Rp587.306.419.026,00 dan pengurangan sebesar Rp604.446.907.286,00. Penambahan aset tetap Tanah Tahun Anggaran 2021 sebesar Rp587.306.419.026,00 dapat dijelaskan sebagai berikut :

No.	Penambahan Aset Tetap Tanah	Nilai (Rp)
1	BOT	6.313.188.000,00
2	Kerjasama Pemanfaatan	77.730.286,00
3	Belanja Modal Tahun Anggaran 2021	280.000.000,00
4	Hibah Masuk	19.800.000,00
5	Mutasi OPD Masuk	6.094.863.800,00
6	Koreksi Pencatatan	574.498.296.940,00
7	Penambahan tanah dari tukar menukar	22.540.000,00
JUMLAH		587.306.419.026,00

- Mencatat kembali nilai BOT Tanah yang disajikan di Neraca Tahun 2020 pada akun Kemitraan dengan Pihak Ketiga agar saldo awal Tahun 2021 sama dengan saldo Kartu Inventaris Barang (KIB) sebesar Rp6.313.188.000,00 dengan rincian sebagai berikut :

No.	OPD	Nilai (Rp)
1	Dinas Kepemudaan, Olahraga dan Pariwisata	25.000.000,00
2	Dinas Perdagangan dan Perindustrian	6.288.188.000,00
JUMLAH		6.313.188.000,00

- 1) Tanah Dinas Kepemudaan, Olahraga dan Pariwisata sebesar Rp25.000.000,00 merupakan tanah milik Pemerintah Kabupaten Pati yang dikerjasamakan dengan pihak ketiga untuk pengelolaan obyek wisata Sendang Tirta Marta Sani.

No.	Lokasi Tanah	Sertifikat	Luas Tanah (M ²)	Nilai Tanah (Rp)	Keterangan
1	Desa Tamansari Kec. Tlogowungu	Hak Pakai No. 5	3.839	25.000.000,00	Obyek wisata Sendang Tirta Marta Sani
JUMLAH				25.000.000,00	



2) Tanah Dinas Perdagangan dan Perindustrian sebesar Rp6.288.188.000,00 merupakan tanah milik Pemerintah Kabupaten Pati yang dikerjasamakan dengan pihak ketiga meliputi :

No.	Lokasi Tanah	Sertifikat	Luas Tanah (M ²)	Nilai Tanah (Rp)	Keterangan
1	Kelurahan Pati Lor Kec. Pati	Hak Pengelolaan No. 1	2.535	849.225.000,00	Pembangunan Mina Tani Plasa
2	Desa Doropayung Kec. Juwana	Hak Pengelolaan No. 4	6.675	687.525.000,00	Pembangunan Plasa/Pusat Perbelanjaan Juwana Pati
3	Desa Ngarus Kec. Pati	Hak Pengelolaan No. 1	3.010	1.185.940.000,00	Plasa/Pusat Perbelanjaan Puri
4	Desa Puri Kec. Pati	Hak Pengelolaan No. 1	6.565	2.586.610.000,00	Plasa/Pusat Perbelanjaan Puri
5	Jalan Dr. Wahidin No.2 Pati Kelurahan Pati Wetan Kec. Pati	Hak Pengelolaan No. 1	1.977	917.328.000,00	Pembangunan Simpang Lima Plasa Pati
6	Desa Doropayung Kec. Juwana	Hak Pakai No. 6	2.280	61.560.000,00	Pembangunan Pertokoan Alun-alun Juwana Pati
JUMLAH				6.288.188.000,00	

- Mencatat kembali nilai Kerjasama Pemanfaatan Tanah yang disajikan di Neraca Tahun 2020 pada akun Kemitraan dengan Pihak Ketiga agar saldo awal Tahun 2021 sama dengan saldo Kartu Inventaris Barang (KIB) sebesar Rp77.730.286,00 dengan rincian sebagai berikut :

No.	OPD	Nilai (Rp)
1	Dinas Pendidikan dan Kebudayaan	5.794.687,00
2	Dinas Kelautan dan Perikanan	50.508.971,00
3	Badan Pengelolaan Keuangan dan Aset Daerah	21.426.628,00
JUMLAH		77.730.286,00

- 1) Dinas Pendidikan dan Kebudayaan sebesar Rp5.794.687,00 merupakan kerjasama pemanfaatan sebagian tanah sebelah timur SMP Negeri 4 Pati seluas 120 M² dengan perhitungan sebagai berikut :

$$\frac{\text{Luas Tanah yang Dikerjasamakan}}{\text{Luas Tanah di KIB}} \times \text{Nilai Aset di KIB}$$



$$\frac{120 \text{ M}^2}{9.410 \text{ M}^2} \times \text{Rp}454.400.000,00 = \text{Rp}5.794.687,00$$

Tanah seluas 120 M² tersebut dikerjasamakan dengan :

No.	Nama Pengguna	Dasar Perjanjian	Luas (M ²)	Jangka Waktu
1	YUSRONI	Addendum Nomor : 031/1012 tanggal 2 Januari 2012	7,5	20 tahun 2008 s.d 2028
2	SAREH KURNIAWAN	Addendum Nomor : 031/1010 tanggal 2 Januari 2012	7,5	20 tahun 2008 s.d 2028
3	SAPAWI	Addendum Nomor : 031/1014 tanggal 2 Januari 2012	7,5	20 tahun 2008 s.d 2028
4	SRI WAHYUNI	Addendum Nomor : 031/1015 tanggal 2 Januari 2012	7,5	20 tahun 2008 s.d 2028
5	SUKMA ARIF RAHARJA	Addendum Nomor : 031/1007 tanggal 2 Januari 2012	7,5	20 tahun 2008 s.d 2028
6	ANDI KUSBIYANTO	Addendum Nomor : 031/1013 tanggal 2 Januari 2012	7,5	20 tahun 2008 s.d 2028
7	SRIWATI	Addendum Nomor : 031/1017 tanggal 2 Januari 2012	7,5	20 tahun 2008 s.d 2028
8	ARIK PURNOMO	Addendum Nomor : 031/1005 tanggal 2 Januari 2012	7,5	20 tahun 2008 s.d 2028
9	AMBARWATI	Addendum Nomor : 031/1006 tanggal 2 Januari 2012	7,5	20 tahun 2008 s.d 2028
10	SUPAYATI	Addendum Nomor : 031/1004 tanggal 2 Januari 2012	7,5	20 tahun 2008 s.d 2028
11	SOERATI	Addendum Nomor : 031/1001 tanggal 2 Januari 2012	7,5	20 tahun 2008 s.d 2028
12	KARSINI	Addendum Nomor : 031/1009 tanggal 2 Januari 2012	7,5	20 tahun 2008 s.d 2028
13	SLAMET BUDI PRIYANTO	Addendum Nomor : 031/1016 tanggal 2 Januari 2012	7,5	20 tahun 2008 s.d 2028
14	SUYITNO	Addendum Nomor : 031/1002 tanggal 2 Januari 2012	7,5	20 tahun 2008 s.d 2028
15	ZAENURI	Addendum Nomor : 031/1003 tanggal 2 Januari 2012	7,5	20 tahun 2008 s.d 2028
16	SOEMINAH	Addendum Nomor : 031/1011 tanggal 2 Januari 2012	7,5	20 tahun 2008 s.d 2028
JUMLAH			120	

- 2) Dinas Kelautan dan Perikanan sebesar Rp50.508.971,00 merupakan kerjasama pemanfaatan sebagian tanah kompleks TPI (Tempat Pelelangan Ikan) Banyutowo Kecamatan Dukuhseti luas 300 M² senilai Rp9.508.971,00 (Addendum Nomor : 031/14807 tanggal 15 Oktober 2012) dan sebagian tanah kompleks TPI Bajomulyo Kecamatan Juwana luas 500 M² senilai Rp41.000.000,00 (Addendum Nomor : 031/14809 tanggal 15 Oktober 2015) oleh PT. BRAWIJAYA SAKTI dengan perhitungan masing-masing sebagai berikut :



$$\frac{300 \text{ M}^2}{16.920 \text{ M}^2} \times \text{Rp}516.337.100,00 = \text{Rp}9.508.971,00$$

$$\frac{500 \text{ M}^2}{5.273 \text{ M}^2} \times \text{Rp}432.386.000,00 = \text{Rp}41.000.000,00$$

3) Badan Pengelolaan Keuangan dan Aset Daerah sebesar Rp21.426.628,00 terdiri dari

a. Kerjasama pemanfaatan sebagian tanah kompleks Alun-alun Tayu luas 237 M² sebesar Rp19.434.000,00 dengan perhitungan sebagai berikut :

$$\frac{237 \text{ M}^2}{1.000 \text{ M}^2} \times \text{Rp}82.000.000,00 = \text{Rp}19.434.000,00$$

Tanah seluas 237 M² tersebut dikerjasamakan dengan :

No.	Nama Pengguna	Dasar Perjanjian	Luas (M ²)	Jangka Waktu
1	RATMI	Addendum Nomor : 031/993 tanggal 2 Januari 2012	32	20 tahun 2008 s.d 2028
2	JOKO PURNOMO	Addendum Nomor : 031/999 tanggal 2 Januari 2012	32	20 tahun 2008 s.d 2028
3	SUMARMIN	Addendum Nomor : 031/996 tanggal 2 Januari 2012	32	20 tahun 2008 s.d 2028
4	SYAHURI	Addendum Nomor : 031/998 tanggal 2 Januari 2012	32	20 tahun 2008 s.d 2028
5	KHAMBALI	Addendum Nomor : 031/995 tanggal 2 Januari 2012	32	20 tahun 2008 s.d 2028
6	NUR HIDAYAH	Addendum Nomor : 031/997 tanggal 2 Januari 2012	32	20 tahun 2008 s.d 2028
7	MUHAMMADUN	Addendum Nomor : 031/994 tanggal 2 Januari 2012	22,5	20 tahun 2008 s.d 2028
8	SRI UTAMI	Addendum Nomor : 031/1000 tanggal 2 Januari 2012	22,5	20 tahun 2008 s.d 2028
JUMLAH			237	

b. Kerjasama Pemanfaatan sebagian tanah sebelah timur Polres Pati oleh DINAR ISNAWAN luas 150 M² sebesar Rp1.992.628,00 (Addendum Nomor : 031/14808 tanggal 1 Oktober 2012). Dengan perhitungan sebagai berikut :

$$\frac{150 \text{ M}^2}{9.850 \text{ M}^2} \times \text{Rp}127.262.520,00 = \text{Rp}1.992.628,00$$

- Penambahan Belanja Modal Tahun Anggaran 2021 sebesar Rp280.000.000,00 pada UPT Puskesmas Gunungwungkal - Dinas



Kesehatan yaitu sebidang tanah untuk bangunan Puskesmas Induk yang terletak di Desa Gunungwungkal Kecamatan Gunungwungkal dengan luas 720 M².

- Penambahan Hibah Masuk sebesar Rp19.800.000,00 pada Badan Pengelolaan Keuangan dan Aset Daerah berupa sebidang tanah untuk jalan Kabupaten yang terletak di Desa Semirejo Kecamatan Gembong dengan luas 99 M² dari perorangan (Sertifikat Hak Milik Nomor : 02175 atas nama WOWOK SUBIYADI, Surat Hibah Nomor : 1/X/2021 tanggal 1 Oktober 2021).
- Penambahan Mutasi OPD Masuk atas tanah dari OPD lain sebesar Rp6.094.863.800,00 dengan rincian sebagai berikut :

No.	OPD	Nilai (Rp)
1	Dinas Pekerjaan Umum dan Penataan Ruang	5.530.699.700,00
2	Dinas Pertanian	564.164.100,00
JUMLAH		6.094.863.800,00

- 1) Dinas Pekerjaan Umum dan Penataan Ruang sebesar Rp5.530.699.700,00 yaitu mutasi masuk dari Dinas Pertanian (Berita Acara Serah Terima Nomor : 520/769.1/2021 tanggal 19 Juli 2021) terdiri dari :

No.	Uraian	Nilai (Rp)
1	Tanah balai benih Kalidoro (Hak Pakai Nomor 00016 luas 22.071 M ²)	4.414.200.000,00
2	Tanah balai benih Kalidoro (Hak Pakai Nomor 00015 luas 2.663 M ²)	532.600.000,00
3	Tanah balai benih Kalidoro (Hak Pakai Nomor 00014 luas 1.921 M ²)	583.899.700,00
JUMLAH		5.530.699.700,00

- 2) Dinas Pertanian sebesar Rp564.164.100,00 yaitu :

No.	Uraian	Nilai (Rp)
1	Mutasi masuk dari Dinas Sosial Pemberdayaan Perempuan Perlindungan Anak dan Keluarga Berencana berupa tanah eks rumah dinas Kepala BPPKB di Kecamatan Margorejo luas 700 M ² (Berita Acara Serah Terima Nomor : 030/4506 Tahun 2021 tanggal 29 Desember 2021).	2.520.000,00
2	Mutasi masuk dari Badan Pengelolaan Keuangan dan Aset Daerah (Berita Acara Serah Terima Nomor : 030/3330 tanggal 19 Juli 2021) sebesar Rp561.644.100,00 berupa :	



PEMERINTAH KABUPATEN PATI
CATATAN ATAS LAPORAN KEUANGAN
Untuk tahun yang berakhir pada tanggal 31 Desember 2021 dan 2020

No.	Uraian	Nilai (Rp)
	a. Tanah eks Bengkok Kelurahan Kalidoro di Desa Geritan Kecamatan Pati (Hak Pakai Nomor 00024 luas 5.695 M ²)	163.544.300,00
	b. Tanah eks Bengkok Kelurahan Kalidoro di Desa Geritan Kecamatan Pati (Hak Pakai Nomor 00025 luas 14.520 M ²).	398.099.800,00
JUMLAH		564.164.100,00

- Penambahan atas koreksi pencatatan sebesar Rp574.498.296.940,00 terdiri dari :

No.	Uraian	Nilai (Rp)
1	Dinas Pendidikan dan Kebudayaan : Koreksi kapitalisasi atas biaya pensertifikatan (reguler) tanah SMP Negeri 02 Margorejo di Desa Badegan Kecamatan Margorejo luas 2.943 M ² (Surat Sekretaris Daerah Nomor : 594.3/4716 tanggal 31 Desember 2021).	408.860,00
2	Dinas Kesehatan sebesar Rp249.067.080,00 terdiri dari :	
	- UPT Puskesmas Sukolilo I : Koreksi kapitalisasi atas biaya pensertifikatan (reguler) tanah Puskesmas Induk di Desa Sukolilo Kecamatan Sukolilo luas 109 M ² (Surat Sekretaris Daerah Nomor : 594.3/4716 tanggal 31 Desember 2021).	354.360,00
	- UPT Puskesmas Tayu I : Koreksi kapitalisasi atas biaya pensertifikatan (reguler) tanah (Surat Sekretaris Daerah Nomor: 594.3/4716 tanggal 31 Desember 2021) yaitu : a. Tanah Rumah Dinas Paramedis di Desa Tayu Wetan Kecamatan Tayu luas 133 M ² sebesar Rp355.320,00. b. Tanah Puskesmas Induk di Desa Tayu Wetan Kecamatan Tayu luas 483 M ² sebesar Rp369.320,00. c. Tanah Puskesmas Pembantu Pakis di Desa Pakis Kecamatan Tayu luas 427 M ² sebesar Rp367.080,00.	1.091.720,00
	- UPT Rumah Sakit Umum Daerah RAA Soewondo : Koreksi pencatatan tanah rumah dinas Paramedis di Desa Kutoharjo Kecamatan Pati luas 1.427 M ² ke dalam Kartu Inventaris Barang (Surat Sekretaris Daerah Nomor : 030/4700 tanggal 31 Desember 2021).	247.621.000,00
3	Dinas Pekerjaan Umum dan Penataan Ruang :	571.934.783.320,00



PEMERINTAH KABUPATEN PATI
CATATAN ATAS LAPORAN KEUANGAN

Untuk tahun yang berakhir pada tanggal 31 Desember 2021 dan 2020

No.	Uraian	Nilai (Rp)
	<ul style="list-style-type: none">- Koreksi tanah Tempat Pembuangan Sampah Akhir (TPA) di Desa Pegandan Kecamatan Margorejo sebesar Rp43.286.100,00 yang diajukan pensertifikatannya secara reguler (diukur ulang oleh Badan Pertanahan Nasional) kemudian disesuaikan luasnya, semula 6.054 M² menjadi 4.583 M².- Koreksi kapitalisasi atas biaya pensertifikatan (reguler) tanah TPA di Desa Pegandan Kecamatan Margorejo luas 4.583 M² sebesar Rp533.320,00 (Surat Sekretaris Daerah Nomor : 594.3/4716 tanggal 31 Desember 2021).- Koreksi tanah jalan sebesar Rp569.926.159.100,00 yang diajukan pensertifikatannya (diukur ulang oleh Badan Pertanahan Nasional) kemudian disesuaikan luas dan bidang tanah (semula 279 bidang dikurangkan dari KIB dan diinput baru sebanyak 472 bidang).- Koreksi kapitalisasi atas biaya pensertifikatan (reguler) tanah jalan sebanyak 445 bidang (Surat Sekretaris Daerah Nomor : 594.3/4716 tanggal 31 Desember 2021) Rp275.504.800,00. Dari 472 bidang tanah, yang diajukan secara reguler sebanyak 445 bidang sedangkan 27 bidang tanah diajukan secara Pendaftaran Tanah Sistematis Lengkap (PTSL).- Koreksi tanah saluran air Rp1.689.300.000,00 yang diajukan pensertifikatannya secara PTSL (diukur ulang oleh Badan Pertanahan Nasional) kemudian disesuaikan luas dan bidang tanah (semula 3 bidang dikurangkan dari KIB dan diinput baru sebanyak 6 bidang sesuai pengajuan sertifikat) yaitu :<ul style="list-style-type: none">a. Tanah saluran sekunder Pangkalan di Desa Kertomulyo Kecamatan Margoyoso luas setelah ukur ulang 16.650 M² sebesar Rp992.706.000,00.b. Tanah saluran sekunder Pangkalan di Desa Kertomulyo Kecamatan Margoyoso luas setelah ukur ulang 3.284 M² sebesar Rp195.794.000,00.c. Tanah saluran sekunder Dungkembar di Desa Jrahi Kecamatan Gunungwungkal luas setelah ukur ulang 234 M² sebesar Rp37.044.000,00.d. Tanah saluran sekunder Dungkembar di Desa Jrahi Kecamatan Gunungwungkal luas	



PEMERINTAH KABUPATEN PATI
CATATAN ATAS LAPORAN KEUANGAN

Untuk tahun yang berakhir pada tanggal 31 Desember 2021 dan 2020

No.	Uraian	Nilai (Rp)
	setelah ukur ulang 524 M ² sebesar Rp82.956.000,00. e. Tanah saluran sekunder Glintiran di Desa Purwokerto Kecamatan Tayu luas setelah ukur ulang 4.699 M ² sebesar Rp207.695.000,00. f. Tanah saluran sekunder Glintiran di Desa Purwokerto Kecamatan Tayu luas setelah ukur ulang 4.699 M ² sebesar Rp173.105.000,00.	
4	Badan Pengelolaan Keuangan dan Aset Daerah : - Koreksi kapitalisasi atas biaya pensertifikatan tanah ruko depan Kantor Kecamatan Tayu luas 344 M ² sebesar Rp363.760,00 (Surat Sekretaris Daerah Nomor : 594.3/4716 tanggal 31 Desember 2021). - Koreksi pencatatan atas barang yang semula tercatat gelondong di KIB sebesar Rp2.082.900.000,00 menjadi 6 bidang tanah yaitu : a. Tanah fasilitas sosial (masjid) Perum Kutoharjo Permai di Desa Kutoharjo Kecamatan Pati luas 847 M ² sebesar Rp244.115.000,00. b. Tanah fasilitas sosial (masjid) Perum Kutoharjo Permai di Desa Kutoharjo Kecamatan Pati luas 742 M ² sebesar Rp213.852.000,00. c. Tanah fasilitas sosial (masjid) Perum Kutoharjo Permai di Desa Kutoharjo Kecamatan Pati luas 804 M ² sebesar Rp231.722.000,00. d. Tanah fasilitas sosial (masjid) Perum Kutoharjo Permai di Desa Kutoharjo Kecamatan Pati luas 923 M ² sebesar Rp266.018.000,00. e. Tanah fasilitas umum (taman) Perum Kutoharjo Permai di Desa Kutoharjo Kecamatan Pati luas 847 M ² sebesar Rp221.346.000,00. f. Tanah bangunan MUI di Desa Kutoharjo Kecamatan Pati luas 3.143 M ² sebesar Rp905.847.000,00.	2.083.263.760,00
5	Kecamatan Tayu : Koreksi kapitalisasi atas biaya pensertifikatan (reguler) tanah kantor kecamatan di Desa Tayu Wetan Kecamatan Tayu luas 9.900 M ² (Surat	613.920,00



PEMERINTAH KABUPATEN PATI
CATATAN ATAS LAPORAN KEUANGAN

Untuk tahun yang berakhir pada tanggal 31 Desember 2021 dan 2020

No.	Uraian	Nilai (Rp)
	Sekretaris Daerah Nomor : 594.3/4716 tanggal 31 Desember 2021).	
6	Kecamatan Jakenan : Koreksi perubahan luas tanah (sebagian untuk tukar menukar dengan Sdri. Lina Idayanti seluas 542 M ²) semula sesuai sertifikat Hak Pakai Nomor 536 luas 16.400 M ² , lalu setelah diukur ulang menjadi 14.830 M ² (Sertifikat Hak Pakai Nomor 00013).	230.160.000,00
JUMLAH		574.498.296.940,00

- Penambahan tanah dari tukar menukar antara Pemerintah Kabupaten Pati dengan Sdri. Lina Idayanti untuk Alun-alun Jakenan sebesar Rp22.540.000,00 dengan penjelasan sebagai berikut :

- 1) Pada tanggal 19 Juni 2021, terbit Perjanjian Kerjasama antara Pemerintah Kabupaten Pati dengan Sdri. Lina Idayanti Nomor : 030/2574.2 tentang tukar menukar tanah Pemerintah Kabupaten Pati dengan tanah Sdri. Lina Idayanti untuk Alun-alun Jakenan. Dalam hal ini, Sdri. Lina Idayanti selaku pemilik tanah Hak Milik (HM) Nomor 1042 atas nama Lina Idayanti luas ± 276 M² dan Letter C Nomor 992 Persil 62b Klas D.1 atas nama Taso Bejo luas ± 266 M².
- 2) Dan pada tanggal 19 Juni 2021 juga terbit Berita Acara Serah Terima Penyerahan Barang Milik Daerah untuk Alun-alun Jakenan Nomor : 030/2574.1 dari Sekretaris Daerah Kabupaten Pati selaku Pengelola Barang Milik Daerah Kabupaten Pati kepada Sdri. Lina Idayanti selaku pemilik tanah Hak Milik (HM) Nomor 1042 atas nama Lina Idayanti luas ± 276 M² dan Letter C Nomor 992 Persil 62b Klas D.1 atas nama Taso Bejo luas ± 266 M².

Tanah untuk Alun-alun Jakenan yang diterima oleh Pemerintah Kabupaten Pati dengan luas 542 M² di Desa Jakenan Kecamatan Jakenan sudah dilakukan pensertifikatan (Hak Pakai Nomor 00013) dan dicatat ke dalam Kartu Inventaris Barang (KIB) Kecamatan Jakenan sebesar Rp22.540.000,00.

Sedangkan tanah yang diserahkan kepada Sdri. Lina Idayanti terletak di Desa Jakenan Kecamatan Jakenan luas 542 M² sebesar Rp22.540.000,00 dihapus dari Kartu Inventaris Barang (KIB) Kecamatan Jakenan dengan Keputusan Sekretaris Daerah Nomor : 028/180 Tahun 2021 tanggal 31 Desember 2021.

Pengurangan aset tetap Tanah Tahun Anggaran 2021 sebesar Rp604.446.907.286,00 dapat dijelaskan sebagai berikut :



PEMERINTAH KABUPATEN PATI
CATATAN ATAS LAPORAN KEUANGAN

Untuk tahun yang berakhir pada tanggal 31 Desember 2021 dan 2020

No.	Pengurangan Aset Tetap Tanah	Nilai (Rp)
1	Penghapusan	22.540.000,00
2	Mutasi OPD Keluar	6.094.863.800,00
3	Koreksi Pencatatan	591.938.585.200,00
4	BOT	6.313.188.000,00
5	Kerjasama Pemanfaatan	77.730.286,00
JUMLAH		604.446.907.286,00

- Pengurangan berupa Penghapusan sebesar Rp22.540.000,00 pada Kecamatan Jakenan yaitu sebagian tanah untuk bangunan Kantor Kecamatan yang digunakan untuk tukar menukar dengan Sdri. Lina Idayanti untuk Alun-alun Jakenan (sebelum tukar menukar luas total sesuai Sertifikat Hak Pakai Nomor 00013 adalah 16.400 M², dan yang digunakan untuk tukar menukar dengan Sdri. Lina Idayanti seluas 542 M²). Atas tanah untuk tukar menukar tersebut dihapus dengan Keputusan Sekretaris Daerah Nomor : 028/180 Tahun 2021 tanggal 31 Desember 2021.
- Pengurangan Mutasi OPD keluar atas tanah ke OPD lain sebesar Rp6.094.863.800,00 dengan rincian sebagai berikut :

No.	OPD	Nilai (Rp)
1	Dinas Sosial Pemberdayaan Perempuan Perlindungan Anak dan Keluarga Berencana	2.520.000,00
2	Dinas Pertanian	5.530.699.700,00
3	Badan Pengelolaan Keuangan dan Aset Daerah	561.644.100,00
JUMLAH		6.094.863.800,00

- 1) Dinas Sosial Pemberdayaan Perempuan Perlindungan Anak dan Keluarga Berencana sebesar Rp2.520.000,00 yaitu mutasi keluar ke Dinas Pertanian berupa tanah eks rumah dinas Kepala BPPKB di Kecamatan Margorejo luas 700 M² (Berita Acara Serah Terima Nomor : 030/4506 Tahun 2021 tanggal 29 Desember 2021).
- 2) Dinas Pertanian sebesar Rp5.530.699.700,00 yaitu mutasi keluar ke Dinas Pekerjaan Umum dan Penataan Ruang (Berita Acara Serah Terima Nomor : 520/769.1/2021 tanggal 19 Juli 2021) terdiri dari :

No.	Uraian	Nilai (Rp)
1	Tanah balai benih Kalidoro (Hak Pakai Nomor 00016 luas 22.071 M ²)	4.414.200.000,00
2	Tanah balai benih Kalidoro (Hak Pakai Nomor 00015 luas 2.663 M ²)	532.600.000,00
3	Tanah balai benih Kalidoro (Hak Pakai Nomor 00014 luas 1.921 M ²)	583.899.700,00



PEMERINTAH KABUPATEN PATI
CATATAN ATAS LAPORAN KEUANGAN
Untuk tahun yang berakhir pada tanggal 31 Desember 2021 dan 2020

No.	Uraian	Nilai (Rp)
JUMLAH		5.530.699.700,00

3) Badan Pengelolaan Keuangan dan Aset Daerah sebesar Rp561.644.100,00 yaitu mutasi keluar ke Dinas Pertanian (Berita Acara Serah Terima Nomor : 030/3330 tanggal 19 Juli 2021) terdiri dari :

No.	Uraian	Nilai (Rp)
1	Tanah eks Bengkok Kelurahan Kalidoro di Desa Geritan Kecamatan Pati (Hak Pakai Nomor 00024 luas 5.695 M ²).	163.544.300,00
2	Tanah eks Bengkok Kelurahan Kalidoro di Desa Geritan Kecamatan Pati (Hak Pakai Nomor 00025 luas 14.520 M ²).	398.099.800,00
JUMLAH		561.644.100,00

- Pengurangan karena koreksi pencatatan sebesar Rp591.938.585.200,00 yaitu pada :

No.	Uraian	Nilai (Rp)
1	Dinas Pendidikan dan Kebudayaan : Koreksi pengurangan tanah sesuai Keputusan Sekretaris Daerah Nomor : 030/179 Tahun 2021 tanggal 31 Desember 2021 terdiri dari : - Tanah SD Negeri Wedarijaksa 02 di Desa Wedarijaksa Kecamatan Wedarijaksa luas 2.509 M ² sebesar Rp878.150.000,00 karena milik Desa. - Tanah Kantor UPT Disdikcam Tayu di Desa Tayu Kulon Kecamatan Tayu luas 513 M ² sebesar Rp153.900.000,00 karena double cat dengan Kartu Inventaris Barang (KIB) SMP Negeri 01 Tayu. - Tanah SD Negeri Pangonan 01 di Desa Pangonan Kecamatan Tlogowungu luas 2.279 M ² sebesar Rp136.740.000,00 karena milik Desa. - Tanah SD Negeri Kuryokalangan 01 di Desa Kuryokalangan Kecamatan Gabus luas 1.296 M ² sebesar Rp259.200.000,00 karena milik Desa. - Tanah SD Negeri Ngemplak Kidul 01 di Desa Ngemplak Kidul Kecamatan Margoyoso luas 2.088 M ² sebesar Rp1.044.000.000,00 karena milik Desa.	3.244.194.000,00



PEMERINTAH KABUPATEN PATI
CATATAN ATAS LAPORAN KEUANGAN

Untuk tahun yang berakhir pada tanggal 31 Desember 2021 dan 2020

No.	Uraian	Nilai (Rp)
	<ul style="list-style-type: none">- Tanah SD Negeri Wateshaji 01 di Desa Wateshaji Kecamatan Pucakwangi luas 372 M² sebesar Rp11.160.000,00 karena milik Desa.- Tanah SD Negeri Gerit 02 di Desa Gerit Kecamatan Cluwak luas 2.727 M² sebesar Rp164.460.000,00 karena milik Desa.- Tanah SD Negeri Kalimulyo di Desa Kalimulyo Kecamatan Jakenan luas 396 M² sebesar Rp40.000.000,00 karena sekolah sudah lama tidak aktif namun tanah masih tercatat.- Tanah SMP Negeri 02 Tambakromo di Desa Maitan Kecamatan Tambakromo luas 450 M² sebesar Rp25.000.000,00 karena tercatat dua kali di KIB.- Tanah SD Negeri Sarirejo 01 di Desa Sarirejo Kecamatan Pati luas 1.451 M² sebesar Rp507.850.000,00 karena dobel catat dengan KIB SD Negeri Kalidoro.- Tanah SD Negeri Parenggan 01 di Kelurahan Parenggan Kecamatan Pati luas 1.452 M² sebesar Rp14.301.000,00 karena salah catat (tanah tidak ditemukan).- Tanah SD Negeri Puri 02 di Desa Puri Kecamatan Pati luas 20 M² sebesar Rp9.433.000,00 karena salah catat (tanah tidak ditemukan).	
2	Dinas Kesehatan sebesar Rp150.716.000,00 terdiri dari :	
	<ul style="list-style-type: none">- UPT Puskesmas Juwana : Koreksi pengurangan tanah sesuai Keputusan Sekretaris Daerah Nomor : 030/179 Tahun 2021 tanggal 31 Desember 2021 yaitu tanah Puskesmas Pembantu Geneng Mulyo di Desa Geneng Mulyo Kecamatan Juwana luas 300 M² sebesar Rp3.000.000,00 karena milik Desa	3.000.000,00
	<ul style="list-style-type: none">- UPT Puskesmas Pati II : Koreksi pengurangan tanah sesuai Keputusan Sekretaris Daerah Nomor : 030/179 Tahun 2021 tanggal 31 Desember 2021 yaitu :<ul style="list-style-type: none">a. Tanah Perumahan Dokter Gigi di Desa Ngepungrojo Kecamatan Pati luas 154 M² sebesar Rp2.156.000,00 karena milik Desa.b. Tanah Puskesmas Pembantu Widorokandang di Desa Widorokandang Kecamatan Pati luas 200 M² sebesar Rp90.000.000,00 karena milik Desa.	92.156.000,00



PEMERINTAH KABUPATEN PATI
CATATAN ATAS LAPORAN KEUANGAN

Untuk tahun yang berakhir pada tanggal 31 Desember 2021 dan 2020

No.	Uraian	Nilai (Rp)
	- UPT Puskesmas Wedarijaksa I : Koreksi pengurangan tanah sesuai Keputusan Sekretaris Daerah Nomor : 030/179 Tahun 2021 tanggal 31 Desember 2021 yaitu tanah Puskesmas Pembantu Ngurensiti di Desa Ngurensiti Kecamatan Wedarijaksa luas 530 M ² sebesar Rp12.000.000,00 karena milik Desa.	12.000.000,00
	- UPT Puskesmas Gunungwungkal : Koreksi pengurangan tanah sesuai Keputusan Sekretaris Daerah Nomor : 030/179 Tahun 2021 tanggal 31 Desember 2021 yaitu : a. Tanah Puskesmas Pembantu Gadu di Desa Gadu Kecamatan Gunungwungkal luas 192 M ² sebesar Rp10.000.000,00 karena milik pribadi. b. Tanah Puskesmas Pembantu Sidomulyo di Desa Sidomulyo Kecamatan Gunungwungkal luas 188 M ² sebesar Rp10.000.000,00 karena milik Desa.	20.000.000,00
	- UPT Puskesmas Tayu II : Koreksi pengurangan tanah sesuai Keputusan Sekretaris Daerah Nomor : 030/179 Tahun 2021 tanggal 31 Desember 2021 yaitu : a. Tanah Puskesmas Induk di Desa Pundenrejo Kecamatan Tayu luas 2.200 M ² sebesar Rp22.000.000,00 karena milik PT Rajawali. b. Tanah Puskesmas Pembantu Luwang di Desa Luwang Kecamatan Tayu luas 156 M ² sebesar Rp1.560.000,00 karena milik Desa.	23.560.000,00
3	Dinas Pekerjaan Umum dan Penataan Ruang : - Koreksi tanah Tempat Pembuangan Sampah Akhir (TPA) di Desa Pegandan Kecamatan Margorejo sebesar Rp43.286.100,00 yang diajukan pensertifikatannya secara reguler (diukur ulang oleh Badan Pertanahan Nasional) kemudian disesuaikan luasnya, semula 6.054 M ² menjadi 4.583 M ² . - Koreksi tanah jalan sebesar Rp569.926.159.100,00 yang diajukan pensertifikatannya (diukur ulang oleh Badan Pertanahan Nasional) kemudian disesuaikan luas dan bidang tanah (semula 279 bidang dikurangkan dari KIB dan diinput baru sebanyak 472 bidang). Dari 472 bidang tanah, yang diajukan secara reguler sebanyak 445 bidang sedangkan 27 bidang tanah diajukan secara Pendaftaran Tanah Sistematis Lengkap (PTSL).	586.230.615.200,00



PEMERINTAH KABUPATEN PATI
CATATAN ATAS LAPORAN KEUANGAN

Untuk tahun yang berakhir pada tanggal 31 Desember 2021 dan 2020

No.	Uraian	Nilai (Rp)
	<p>- Koreksi pengurangan 3 bidang tanah jalan (Keputusan Sekretaris Daerah Nomor : 030/179 tahun 2021 tanggal 31 Desember 2021) karena salah catat/fisik tidak ditemukan sebesar Rp2.835.000.000 yaitu :</p> <ul style="list-style-type: none">a. Tanah ruas Jalan Tondomulyo - Karangwono di Desa Tondomulyo Kecamatan Jakenan luas 15.000 M² sebesar Rp1.125.000.000,00.b. Tanah ruas Jalan Tondomulyo - Karangwono di Desa Karangwono Kecamatan Jakenan luas 6.000 M² sebesar Rp450.000.000,00.c. Tanah ruas Jalan Lingkar Sukolilo di Desa Sukolilo Kecamatan Sukolilo luas 21.000 M² sebesar Rp1.260.000.000,00. <p>- Koreksi tanah saluran air sebesar Rp1.689.300.000,00 yang diajukan pensertifikatannya secara PTSL (diukur ulang oleh Badan Pertanahan Nasional) kemudian disesuaikan luas dan bidang tanah (semula 3 bidang dikurangkan dari KIB dan diinput baru sebanyak 6 bidang sesuai pengajuan sertifikat) yaitu :</p> <ul style="list-style-type: none">a. Tanah saluran sekunder Pangkalan di Desa Kertomulyo Kecamatan Margoyoso luas awal di KIB 23.770 M² sebesar Rp1.188.500.000,00.b. Tanah saluran sekunder Dungkembar di Desa Jrahi Kecamatan Gunungwungkal luas setelah ukur ulang 3.000 M² sebesar Rp120.000.000,00.c. Tanah saluran sekunder Glintiran di Desa Purwokerto Kecamatan Tayu luas setelah ukur ulang 9.519 M² sebesar Rp380.800.000,00. <p>- Koreksi pengurangan 48 bidang tanah saluran air (Keputusan Sekretaris Daerah Nomor : 030/179 tahun 2021 tanggal 31 Desember 2021) karena salah catat/fisik tidak ditemukan sebesar Rp11.736.870.000,00 terdiri dari :</p> <ul style="list-style-type: none">a. Tanah saluran sekunder Sadang di Desa Tanjungsari Kecamatan Tlogowungu luas 9.999 M² sebesar Rp499.950.000,00.b. Tanah saluran sekunder Asemtoyong di Desa Purwokerto Kecamatan Tayu luas 2.000 M² sebesar Rp80.000.000,00.c. Tanah saluran sekunder Wedusan di Desa Sumberejo Kecamatan Gunungwungkal luas 6.000 M² sebesar Rp240.000.000,00.	



PEMERINTAH KABUPATEN PATI
CATATAN ATAS LAPORAN KEUANGAN

Untuk tahun yang berakhir pada tanggal 31 Desember 2021 dan 2020

No.	Uraian	Nilai (Rp)
	d. Tanah saluran sekunder Jatinom di Desa Sumbersari Kecamatan Kayen luas 4.600 M ² sebesar Rp230.000.000,00.	
	e. Tanah saluran sekunder B.PT.A di Desa Tanjungsari Kecamatan Tlogowungu luas 500 M ² sebesar Rp12.500.000,00.	
	f. Tanah saluran sekunder Ngasem di Desa Sumbermulyo Kecamatan Tlogowungu luas 3.000 M ² sebesar Rp150.000.000,00.	
	g. Tanah saluran sekunder Wuluhan di Desa Sumbermulyo Kecamatan Tlogowungu luas 3.000 M ² sebesar Rp150.000.000,00.	
	h. Tanah saluran sekunder Grasak Kanan di Desa Kalikalong Kecamatan Tayu luas 6.700 M ² sebesar Rp335.000.000,00.	
	i. Tanah saluran sekunder Cungpirit di Desa Tanjungsari Kecamatan Tlogowungu luas 2.500 M ² sebesar Rp62.500.000,00.	
	j. Tanah saluran sekunder Pancuran di Desa Larangan Kecamatan Tambakromo luas 4.080 M ² sebesar Rp204.000.000,00.	
	k. Tanah saluran sekunder Surat 1 di Desa Tanjungsari Kecamatan Tlogowungu luas 4.080 M ² sebesar Rp100.000.000,00.	
	l. Tanah saluran sekunder Surat 2 di Desa Tanjungsari Kecamatan Tlogowungu luas 7.996 M ² sebesar Rp199.950.000,00.	
	m. Tanah saluran sekunder Radiyah di Desa Giling Kecamatan Gunungwungkal luas 5.596 M ² sebesar Rp223.920.000,00.	
	n. Tanah saluran sekunder Tempur di Desa Plukaran Kecamatan Gembong luas 2.368 M ² sebesar Rp120.000.000,00.	
	o. Tanah saluran sekunder Tapakmenjangan di Desa Bermi Kecamatan Gembong luas 2.500 M ² sebesar Rp125.000.000,00.	
	p. Tanah saluran sekunder Watugajah di Desa Lahar Kecamatan Tlogowungu luas 7.996 M ² sebesar Rp199.950.000,00.	
	q. Tanah saluran sekunder Winong di Desa Pondowan Kecamatan Tayu luas 5.000 M ² sebesar Rp200.000.000,00.	
	r. Tanah saluran sekunder Triguno Kiri di Desa Mojoagung Kecamatan Pucakwangi luas 38.200 M ² sebesar Rp792.000.000,00.	
	s. Tanah saluran sekunder Kedungbulus di Desa Cabak Kecamatan Tlogowungu luas 4.800 M ² sebesar Rp96.000.000,00.	
	t. Tanah saluran sekunder Kedungkliwer di Desa Cabak Kecamatan Tlogowungu luas 2.400 M ² sebesar Rp48.000.000,00.	
	u. Tanah saluran sekunder Kweni di Desa Cabak Kecamatan Tlogowungu luas 2.000 M ² sebesar Rp60.000.000,00.	



PEMERINTAH KABUPATEN PATI
CATATAN ATAS LAPORAN KEUANGAN

Untuk tahun yang berakhir pada tanggal 31 Desember 2021 dan 2020

No.	Uraian	Nilai (Rp)
	v. Tanah saluran sekunder Gayam di Desa Cabak Kecamatan Tlogowungu luas 4.400 M ² sebesar Rp88.000.000,00.	
	w. Tanah saluran sekunder SB. Puser di Desa Jatimulyo Kecamatan Wedarijaksa luas 9.998 M ² sebesar Rp749.925.000,00.	
	x. Tanah saluran sekunder Glintiran di Desa Bendokaton Kecamatan Tayu luas 24.171 M ² sebesar Rp1.208.800.000,00.	
	y. Tanah saluran sekunder Ngeplak di Desa Bulumanis Kidul Kecamatan Margoyoso luas 5.198 M ² sebesar Rp259.950.000,00.	
	z. Tanah saluran sekunder Asem di Desa Sidomukti Kecamatan Margoyoso luas 1.898 M ² sebesar Rp142.425.000,00.	
	aa. Tanah saluran sekunder Ngrepeh di Desa Cabak Kecamatan Tlogowungu luas 2.250 M ² sebesar Rp67.500.000,00.	
	bb. Tanah saluran sekunder Sarwolo di Desa Kajar Kecamatan Trangkil luas 3.650 M ² sebesar Rp182.500.000,00.	
	cc. Tanah saluran sekunder Surolocok di Desa Tegalarum Kecamatan Margoyoso luas 2.250 M ² sebesar Rp112.500.000,00.	
	dd. Tanah saluran sekunder Wedus di Desa Wedusan Kecamatan Dukuhseti luas 4.000 M ² sebesar Rp300.000.000,00.	
	ee. Tanah saluran sekunder Dungatis di Desa Perdopo Kecamatan Gunungwungkal luas 3.500 M ² sebesar Rp140.000.000,00.	
	ff. Tanah saluran sekunder Jabrang I di Desa Gunungwungkal Kecamatan Gunungwungkal luas 2.250 M ² sebesar Rp112.500.000,00.	
	gg. Tanah saluran sekunder Lendoh di Desa Ngetuk Kecamatan Gunungwungkal luas 7.500 M ² sebesar Rp300.000.000,00.	
	hh. Tanah saluran sekunder Boton di Desa Gesengan Kecamatan Cluwak luas 10.000 M ² sebesar Rp200.000.000,00.	
	ii. Tanah saluran sekunder Dudoh di Desa Ngablak Kecamatan Cluwak luas 10.000 M ² sebesar Rp500.000.000,00.	
	jj. Tanah saluran sekunder Gebyok di Desa Medani Kecamatan Cluwak luas 7.200 M ² sebesar Rp144.000.000,00.	
	kk. Tanah saluran sekunder Grenjengan di Desa Gesengan Kecamatan Cluwak luas 3.000 M ² sebesar Rp60.000.000,00.	
	ll. Tanah saluran sekunder MA. Gayam di Desa Karanglegi Kecamatan Trangkil luas 5.000 M ² sebesar Rp200.000.000,00.	
	mm. Tanah saluran sekunder Rejoso di Desa Kajar Kecamatan Trangkil luas 2.750 M ² sebesar Rp192.500.000,00.	



PEMERINTAH KABUPATEN PATI
CATATAN ATAS LAPORAN KEUANGAN

Untuk tahun yang berakhir pada tanggal 31 Desember 2021 dan 2020

No.	Uraian	Nilai (Rp)
	nn. Tanah saluran sekunder Ingas di Desa Wonosekar Kecamatan Gembong luas 2.250 M ² sebesar Rp112.500.000,00. oo. Tanah saluran sekunder Kedawung di Desa Sitiluhur Kecamatan Gembong luas 5.000 M ² sebesar Rp250.000.000,00. pp. Tanah saluran sekunder Kluwehan di Desa Plukaran Kecamatan Gembong luas 3.500 M ² sebesar Rp175.000.000,00. qq. Tanah saluran sekunder Tompe di Desa Plukaran Kecamatan Gembong luas 6.000 M ² sebesar Rp300.000.000,00. rr. Tanah saluran sekunder Serut/Sabragan di Desa Lahar Kecamatan Tlogowungu luas 3.000 M ² sebesar Rp150.000.000,00. ss. Tanah saluran sekunder Trengguli di Desa Suwatu Kecamatan Tlogowungu luas 3.000 M ² sebesar Rp60.000.000,00. tt. Tanah saluran sekunder Besaran di Desa Margorejo Kecamatan Margorejo luas 6.000 M ² sebesar Rp900.000.000,00. uu. Tanah saluran sekunder Semendung di Desa Maitan Kecamatan Tambakromo luas 10.000 M ² sebesar Rp500.000.000,00. vv. Tanah saluran sekunder Kendal di Desa Bodeh Kecamatan Pucakwangi luas 5.000 M ² sebesar Rp200.000.000,00.	
4	Badan Pengelolaan Keuangan dan Aset Daerah: Koreksi pencatatan atas barang yang tercatat gelondong di KIB menjadi 6 bidang tanah yaitu tanah fasilitas sosial dan fasilitas umum olahraga Perum Kutoharjo Permai di Desa Kutoharjo Kecamatan Pati.	2.082.900.000,00
5	Kecamatan Jakenan : Koreksi perubahan luas tanah (sebagian untuk tukar menukar dengan Sdri. Lina Idayanti seluas 542 M ²) semula sesuai sertifikat Hak Pakai Nomor 536 luas 16.400 M ² , lalu setelah diukur ulang menjadi 14.830 M ² (Sertifikat Hak Pakai Nomor 00013).	230.160.000,00
JUMLAH		591.938.585.200,00

- Pengurangan reklas Aset Tetap Tanah ke Aset Lainnya berupa Kemitraan Pihak Ketiga sebesar Rp6.390.918.286,00 yang terdiri dari Bangun Guna Serah - BGS (Build Operate Transfer/BOT) sebesar Rp6.313.188.000,00 dan Kerjasama Pemanfaatan sebesar Rp77.730.286,00 dengan rincian sebagai berikut :
 - a. Bangun Guna Serah – BGS (Build Operate Transfer – BOT) sebesar Rp6.313.188.000,00 sebagai berikut :



No.	OPD	Nilai (Rp)
1	Dinas Kepemudaan, Olahraga dan Pariwisata	25.000.000,00
2	Dinas Perdagangan dan Perindustrian	6.288.188.000,00
JUMLAH		6.313.188.000,00

Penjelasan rincian atas aset tetap Tanah pada Dinas Kepemudaan, Olahraga dan Pariwisata dan Dinas Perdagangan dan Perindustrian yang direklas ke Kemitraan Pihak Ketiga berupa Bangun Guna Serah - BGS (Build Operate Transfer/BOT) sebagaimana pada halaman 493 - 494.

b. Kerjasama Pemanfaatan sebesar Rp77.730.286,00 yaitu :

No.	OPD	Nilai (Rp)
1	Dinas Pendidikan dan Kebudayaan	5.794.687,00
2	Dinas Kelautan dan Perikanan	50.508.971,00
3	Badan Pengelolaan Keuangan dan Aset Daerah	21.426.628,00
JUMLAH		77.730.286,00

- 1) Dinas Pendidikan dan Kebudayaan sebesar Rp5.794.687,00 yaitu kerjasama pemanfaatan sebagian tanah sebelah timur SMP Negeri 4 Pati seluas 120 M². Penjelasan rinci sebagaimana pada halaman 491-493.
- 2) Dinas Kelautan dan Perikanan sebesar Rp50.508.971,00 merupakan kerjasama pemanfaatan sebagian tanah kompleks TPI Banyutowo Kecamatan Dukuhseti seluas 300 M² dan sebagian tanah kompleks TPI Bajomulyo Kecamatan Juwana seluas 500 M². Penjelasan rinci sebagaimana pada halaman 491-493.
- 3) Badan Pengelolaan Keuangan dan Aset Daerah selaku PPKD sebesar Rp21.426.628,00 terdiri dari kerjasama pemanfaatan sebagian tanah kompleks Alun-alun Tayu seluas 237 M² dan kerjasama pemanfaatan sebagian tanah sebelah timur Polres Pati oleh DINAR ISNAWAN seluas 150 M². Penjelasan rinci sebagaimana pada halaman 491-493.

Nilai aset Tanah milik Pemerintah Kabupaten yang tercatat di Kartu Inventaris Barang Milik Daerah per 31 Desember 2021 sebesar Rp3.242.671.455.857,00 (namun yang tercatat di Neraca Pemerintah Kabupaten Pati hanya sebesar Rp3.236.280.537.571,00 karena terdapat Kemitraan dengan Pihak Ketiga sebesar Rp6.390.918.286,00 terdiri dari BOT Rp6.313.188.000,00 dan Kerjasama Pemanfaatan Rp77.730.286,00) meliputi :



PEMERINTAH KABUPATEN PATI
CATATAN ATAS LAPORAN KEUANGAN

Untuk tahun yang berakhir pada tanggal 31 Desember 2021 dan 2020

No.	Obyek Tanah	Jumlah Bidang	Luas (M ²)	Nilai (Rp)
1	TANAH MILIK PEMERINTAH KABUPATEN PATI YANG SUDAH BERSERTIFIKAT	1.369	8.826.252,00	1.575.256.263.757,00
	- Sertifikat Tanah Pekarangan dan Bangunan	529	2.826.803,00	207.872.628.097,00
	- Sertifikat Tanah di Bawah Jalan	761	5.486.530,00	1.322.546.575.660,00
	- Sertifikat Tanah Jalan Poros Desa	57	446.219,00	36.666.350.000,00
	- Sertifikat Tanah Jaringan Irigasi	22	66.700,00	8.170.710.000,00
2	TANAH MILIK PEMERINTAH KABUPATEN PATI YANG BELUM BERSERTIFIKAT	1.419	37.877.231,60	1.667.415.192.100,00
	- Tanah Non Jalan belum sertifikat	107	100.026,03	31.256.757.100,00
	- Tanah di bawah jalan belum sertifikat	70	635.904,00	305.003.294.500,00
	- Tanah jalan poros Desa belum sertifikat	448	2.895.300,00	244.871.250.000,00
	- Tanah Sempadan sungai belum sertifikat	337	31.513.731,00	801.510.580.000,00
	- Tanah jaringan Irigasi belum sertifikat	357	2.418.474,48	139.312.955.000,00
	- Tanah Jalan Lingkungan Perumahan	100	313.796,09	145.460.355.500,00
JUMLAH		2.788	46.703.483,60	3.242.671.455.857,00

Rincian Aset Tetap Tanah Tahun 2021 sebagaimana tercantum pada lampiran XII.

b. Peralatan dan Mesin

Uraian	Saldo Awal 2021 (Rp)	Penambahan (Rp)	Pengurangan (Rp)	Saldo Akhir 2021 (Rp)
Peralatan dan Mesin	793.426.496.608,31	117.625.552.183,59	48.341.099.703,59	862.710.949.088,31

Saldo Aset Tetap Peralatan dan Mesin per 31 Desember 2021 dan 2020 adalah sebesar Rp862.710.949.088,31 dan Rp793.426.496.608,31.

Pada Tahun Anggaran 2021 terdapat penambahan aset tetap Peralatan dan Mesin sebesar Rp117.625.552.183,59 dan pengurangan aset tetap Peralatan dan Mesin sebesar Rp48.341.099.703,59.

Penambahan Aset Tetap Peralatan dan Mesin tahun 2021 sebesar Rp117.625.552.183,59 dapat dijelaskan sebagai berikut :



PEMERINTAH KABUPATEN PATI
CATATAN ATAS LAPORAN KEUANGAN
Untuk tahun yang berakhir pada tanggal 31 Desember 2021 dan 2020

No.	Penambahan Aset Tetap Peralatan dan Mesin	Nilai (Rp)
1	Ekstra Kompatabel 2020	21.274.996.670,59
2	Rusak Berat Masuk Aset Lain-Lain 2020	478.599.000,00
3	Belanja Modal Tahun Anggaran 2021	59.981.234.812,00
4	Belanja Non Modal (reklas ke modal)	1.246.196.952,00
5	Hibah Masuk	20.295.991.779,00
6	Mutasi OPD Masuk	2.627.048.192,00
7	Koreksi Pencatatan	11.721.484.778,00
JUMLAH		117.625.552.183,59

- Penambahan berupa mencatat kembali Ekstra Kompatabel Tahun 2020 sebesar Rp21.274.996.670,59 merupakan nilai di bawah kapitalisasi yang tidak dicatat ke dalam Neraca, agar saldo awal Tahun 2021 sama dengan saldo Kartu Inventaris Barang (KIB). Rincian Ekstra Kompatabel tahun 2020 sebagai berikut :

No.	Uraian	Nilai (Rp)
1	Dinas Pendidikan dan Kebudayaan sebesar Rp19.918.446.534,63 terdiri dari :	
	- Alat Pengangkat	3.886.600,00
	- Amphibi Dredger	225.000,00
	- Pompa	2.716.900,00
	- Kendaraan Bermotor Angkutan Barang	100.000,00
	- Kendaraan Bermotor Khusus	500,00
	- Perkakas Konstruksi Logam Terpasang pada Fondasi	840.000,00
	- Perkakas Konstruksi Logam yang Transportable (Berpindah)	100.000,00
	- Perkakas Pabrik Es	2.250.000,00
	- Perkakas Bengkel Listrik	1.092.000,00
	- Perkakas Bengkel Service	480.000,00
	- Perkakas Standard (Standard Tools)	25.479.776,00
	- Perkakas Khusus (Special Tools)	540.000,00
	- Perkakas Bengkel Kerja	681.000,00
	- Peralatan Tukang Besi	1.005.000,00
	- Peralatan Tukang Kayu	225.000,00
	- Peralatan Ukur, Gip dan Feeting	1.042.000,00
	- Alat Ukur Universal	750.000,00
	- Alat Ukur/Pembanding	2.732.862,00
	- Alat Ukur Lain-Lain	1.960.800,00
	- Alat Timbangan/Biara	4.103.000,00



PEMERINTAH KABUPATEN PATI
CATATAN ATAS LAPORAN KEUANGAN

Untuk tahun yang berakhir pada tanggal 31 Desember 2021 dan 2020

No.	Uraian	Nilai (Rp)
	- Anak Timbangan/Biara	150.000,00
	- Alat Pengolahan Tanah dan Tanaman	230.000,00
	- Alat Penyimpan Hasil Percobaan Pertanian	23.080.302,00
	- Alat Laboratorium Pertanian	26.425.300,00
	- Alat Produksi Perikanan	237.600,00
	- Mesin Ketik	3.046.000,00
	- Mesin Hitung/Mesin Jumlah	2.316.600,00
	- Alat Penyimpan Perlengkapan Kantor	235.561.956,05
	- Alat Kantor Lainnya	1.239.907.562,79
	- Mebel	10.237.842.209,79
	- Alat Pengukur Waktu	6.650.000,00
	- Alat Pembersih	10.130.200,00
	- Alat Pendingin	505.107.174,00
	- Alat Dapur	40.396.500,00
	- Alat Rumah Tangga Lainnya (Home Use)	382.287.843,22
	- Alat Pemadam Kebakaran	150.000,00
	- Meja Kerja Pejabat	181.289.500,00
	- Meja Rapat Pejabat	11.661.936,00
	- Kursi Kerja Pejabat	252.364.405,00
	- Kursi Rapat Pejabat	5.130.000,00
	- Kursi Hadap Depan Meja Kerja Pejabat	1.550.000,00
	- Kursi Tamu di Ruang Pejabat	300.000,00
	- Lemari dan Arsip Pejabat	2.568.950,00
	- Peralatan Studio Audio	75.428.607,00
	- Peralatan Studio Video dan Film	81.318.965,00
	- Peralatan Cetak	1.520.000,00
	- Peralatan Studio Pemetaan/Peralatan Ukur Tanah	1.846.610,00
	- Alat Komunikasi Telephone	5.080.000,00
	- Alat Komunikasi Radio SSB	125.000,00
	- Alat Komunikasi Radio HF/FM	300.000,00
	- Alat Komunikasi Sosial	350.000,00
	- Peralatan Pemancar SHF	179.500,00
	- Peralatan Antena VHF/FM	150.000,00
	- Peralatan Antena UHF	535.000,00
	- Peralatan Antena SHF/Parabola	2.010.000,00
	- Program Input Equipment	9.600.000,00
	- Peralatan Perlengkapan Radio	4.318.905,00
	- Alat Kedokteran Umum	2.100.700,00
	- Alat Kedokteran Gigi	30.000,00



PEMERINTAH KABUPATEN PATI
CATATAN ATAS LAPORAN KEUANGAN

Untuk tahun yang berakhir pada tanggal 31 Desember 2021 dan 2020

No.	Uraian	Nilai (Rp)
	- Alat Kedokteran Anak	183.450,00
	- Alat Kedokteran Poliklinik	500.000,00
	- Alat Kesehatan Rehabilitasi Medis	541.000,00
	- Alat Kedokteran Radiodiagnostic	570.000,00
	- Alat Kedokteran Nuklir	1.465.000,00
	- Alat Kedokteran Kulit Dan Kelamin	100.000,00
	- Alat Kedokteran Gawat Darurat	1.416.000,00
	- Alat Kedokteran Bedah Orthopedi	459.500,00
	- Alat Kesehatan Kepolisian	110.000,00
	- Alat Kesehatan Olahraga	4.947.000,00
	- Alat Laboratorium Hidrokimia	4.310.000,00
	- Alat Laboratorium Model Hidrolika	342.000,00
	- Alat Laboratorium Batuan/Geologi	1.735.000,00
	- Alat Laboratorium Bahan Bangunan Konstruksi	37.217.860,00
	- Alat Laboratorium Mekanika Tanah dan Batuan	4.500.500,00
	- Alat Laboratorium Logam, Mesin, dan Listrik	8.883.000,00
	- Alat Laboratorium Umum	28.145.220,00
	- Alat Laboratorium Mikrobiologi	6.680.000,00
	- Alat Laboratorium Kimia	30.265.300,00
	- Alat Laboratorium Immunologi	2.217.000,00
	- Alat Laboratorium Hematologi	20.000,00
	- Alat Laboratorium Makanan	5.717.000,00
	- Alat Laboratorium Fisika	22.709.700,00
	- Alat Laboratorium Hidrodinamika	1.725.000,00
	- Alat Laboratorium Pasir	40.000,00
	- Alat Laboratorium Pembuatan Pola	233.000,00
	- Alat Laboratorium Proses Teknologi Tekstil	18.085.000,00
	- Alat Laboratorium Uji Tekstil	540.000,00
	- Alat Laboratorium Proses Teknologi Keramik	324.000,00
	- Alat Laboratorium Uji Kulit, Karet, dan Plastik	3.915.270,02
	- Alat Laboratorium Pertanian	73.591.100,00
	- Alat Laboratorium Energi Surya	125.000,00
	- Alat Laboratorium Konversi Batubara Dan Biomas	30.000,00
	- Alat Laboratorium Oseanografi	2.050.000,00
	- Alat Laboratorium Biologi Perairan	3.050.000,00
	- Alat Laboratorium Biologi	2.368.000,00
	- Alat Laboratorium Geofisika	290.000,00
	- Alat Laboratorium Proses/Teknik Kimia	4.016.000,00
	- Alat Laboratorium Lain	31.517.286,00



PEMERINTAH KABUPATEN PATI
CATATAN ATAS LAPORAN KEUANGAN

Untuk tahun yang berakhir pada tanggal 31 Desember 2021 dan 2020

No.	Uraian	Nilai (Rp)
	- Alat Laboratorium Hermodinamika Motor dan Sistem Propulsi	94.375,00
	- General Laboratory Tool	461.000,00
	- Glassware Plastic/Utensils	340.300,00
	- Alat Peraga Praktik Sekolah Bidang Studi: Bahasa Indonesia	923.430.961,00
	- Alat Peraga Praktik Sekolah Bidang Studi: Matematika	996.220.638,00
	- Alat Peraga Praktik Sekolah Bidang Studi: IPA Dasar	779.421.579,00
	- Alat Peraga Praktik Sekolah Bidang Studi: IPA Lanjutan	190.663.612,99
	- Alat Peraga Praktik Sekolah Bidang Studi: IPA Menengah	1.162.845.235,29
	- Alat Peraga Praktik Sekolah Bidang Studi: IPA Atas	29.503.220,00
	- Alat Peraga Praktik Sekolah Bidang Studi: IPS	549.385.110,96
	- Alat Peraga Praktik Sekolah Bidang Studi: Agama	31.840.300,00
	- Alat Peraga Praktik Sekolah Bidang Studi: Keterampilan	54.245.673,00
	- Alat Peraga Praktik Sekolah Bidang Studi: Kesenian	338.729.126,00
	- Alat Peraga Praktik Sekolah Bidang Studi: Olahraga	840.967.602,67
	- Alat Peraga Praktik Sekolah Bidang Studi: PKN	34.208.890,00
	- Alat Peraga Kejuruan	1.382.500,00
	- Alat Peraga Praktik Sekolah Lainnya	190.000,00
	- Modular Counting and Scientific Electronic	750.000,00
	- Recorder Display	22.216.500,00
	- Measuring/Testing Device	2.446.480,00
	- Opto Electronics	1.440.000,00
	- Alat Kesehatan Kerja	185.000,00
	- Alat Laboratorium Kebisingan dan Getaran	63.322.424,00
	- Alat Laboratorium Penunjang	272.500,00
	- Towing Carriage	200.000,00
	- Data Acquisition and Analyzing System	22.909.259,00
	- Peralatan Umum	7.813.200,00
	- MOB	1.625.000,00
	- Photo and Film Equipment	420.026,85
	- Alat Laboratorium Listrik Dan Mekanik	228.250,00
	- Alat Laboratorium Standarisasi Kalibrasi dan Instrumentasi Lain	1.500.000,00



PEMERINTAH KABUPATEN PATI
CATATAN ATAS LAPORAN KEUANGAN

Untuk tahun yang berakhir pada tanggal 31 Desember 2021 dan 2020

No.	Uraian	Nilai (Rp)
	- Komputer Jaringan	4.124.250,00
	- Personal Computer	23.894.608,00
	- Peralatan Mainframe	10.734.000,00
	- Peralatan Mini Computer	9.551.800,00
	- Peralatan Personal Computer	53.247.835,00
	- Peralatan Jaringan	21.760.636,00
	- Peralatan Komputer Lainnya	1.400.000,00
	- Alat Pendukung Pencarian	5.989.300,00
	- Solid-Solid Classifier	200.000,00
	- Rambu Bersuar	100.000,00
	- Peralatan Olahraga Atletik	850.092,00
	- Peralatan Permainan	3.443.000,00
	- Peralatan Senam	1.427.300,00
	- Peralatan Olahraga Lainnya	14.043.000,00
2	Dinas Kesehatan sebesar Rp608.550.530,00 terdiri dari :	
	- Dinas Kesehatan induk yaitu : a. Mebel sebesar Rp600.000,00 b. Alat Pengukur Waktu sebesar Rp8.400.000,00 c. Alat Rumah Tangga Lainnya (Home Use) sebesar Rp980.000,00 d. Alat Komunikasi Telephone sebesar Rp1.390.000,00 e. Peralatan Mainframe sebesar Rp400.000,00	11.770.000,00
	- UPT Perbekalan Farmasi yaitu : a. Alat Penyimpan Perlengkapan Kantor sebesar Rp4.200.000,00 b. Alat Pemadam Kebakaran sebesar Rp90.000,00 c. Alat Komunikasi Telephone sebesar Rp250.000,00	4.540.000,00
	- UPT Labkesda yaitu : a. Mebel sebesar Rp1.050.000,00 b. Alat Pendingin Rp400.000,00 c. Alat Komunikasi Telephone sebesar Rp695.000,00 d. Alat Kedokteran Umum sebesar Rp264.900,00 e. Alat Laboratorium Bahan Bangunan Konstruksi sebesar Rp1.903.000,00 f. Alat Laboratorium Umum sebesar Rp331.100,00	4.644.000,00
	- UPT Puskesmas Sukolilo I yaitu : a. Mebel sebesar Rp2.560.000,00	19.767.770,00



PEMERINTAH KABUPATEN PATI
CATATAN ATAS LAPORAN KEUANGAN
Untuk tahun yang berakhir pada tanggal 31 Desember 2021 dan 2020

No.	Uraian	Nilai (Rp)
	b. Alat Rumah Tangga Lainnya (Home Use) sebesar Rp800.000,00 c. Kursi Kerja Pejabat sebesar Rp2.100.000,00 d. Alat Kedokteran Umum sebesar Rp2.065.470,00 e. Alat Kedokteran Gigi sebesar Rp1.918.500,00 f. Alat Kedokteran Bedah sebesar Rp89.100,00 g. Alat Laboratorium Kimia sebesar Rp925.000,00 h. Alat Laboratorium Hematologi sebesar Rp7.565.000,00 i. Alat Laboratorium Farmasi sebesar Rp82.500,00 j. Alat Laboratorium Pertanian sebesar Rp220.000,00 k. Laboratorium Kearsipan sebesar Rp442.200,00 l. Laboratorium Lingkungan sebesar Rp1.000.000,00	
	- UPT Puskesmas Sukolilo II yaitu : a. Alat Penyimpan Perlengkapan Kantor sebesar Rp300.000,00 b. Alat Kantor Lainnya sebesar Rp30.000,00 c. Mebel sebesar Rp20.113.500,00 d. Alat Pengukur Waktu sebesar Rp65.000,00 e. Alat Pendingin sebesar Rp795.000,00 f. Alat Dapur sebesar Rp250.000,00 g. Alat Rumah Tangga Lainnya (Home Use) sebesar Rp1.025.000,00 h. Alat Kedokteran Umum sebesar Rp4.598.200,00 i. Alat Kedokteran Gigi sebesar Rp1.766.700,00 j. Alat Kedokteran Keluarga Berencana sebesar Rp25.000,00 k. Alat Kesehatan Kebidanan dan Penyakit Kandungan sebesar Rp70.000,00 l. Alat Kedokteran THT sebesar Rp60.000,00 m. Alat Kedokteran Gawat Darurat sebesar Rp317.000,00 n. Alat Laboratorium Umum sebesar Rp50.000,00 o. Alat Laboratorium Mikrobiologi sebesar Rp900.000,00 p. Alat Laboratorium Pertanian sebesar Rp756.500,00	39.416.400,00



PEMERINTAH KABUPATEN PATI
CATATAN ATAS LAPORAN KEUANGAN

Untuk tahun yang berakhir pada tanggal 31 Desember 2021 dan 2020

No.	Uraian	Nilai (Rp)
	q. Alat Peraga Studi:Matematika sebesar Rp70.000,00 r. Alat Peraga Praktik Sekolah Bidang Studi:IPA Atas sebesar Rp148.500,00 s. Modular Counting and Scientific Electronic sebesar Rp5.500.000,00 t. Laboratorium Lingkungan sebesar Rp1.496.000,00 u. Peralatan Personal Computer sebesar Rp1.080.000,00	
	- UPT Puskesmas Kayen yaitu : a. Alat Kantor Lainnya sebesar Rp500.000,00 b. Mebel sebesar Rp190.000,00 c. Alat Kedokteran Umum sebesar Rp250.000,00 d. Alat Laboratorium Pertanian sebesar Rp7.565.000,00 e. Alat Laboratorium Lain sebesar Rp2.590.000,00 f. Alat Peraga Praktik Sekolah Bidang Studi:IPA Menengah sebesar Rp330.000,00 g. Laboratorium Lingkungan sebesar Rp1.496.000,00	12.921.000,00
	- UPT Puskesmas Tambakromo yaitu : a. Alat Rumah Tangga Lainnya (Home Use) sebesar Rp240.000,00 b. Peralatan Studio Video dan Film sebesar Rp330.000,00 c. Alat Kedokteran Umum sebesar Rp484.000,00 d. Alat Kedokteran Gigi sebesar Rp880.000,00 e. Alat Laboratorium Umum sebesar Rp6.052.000,00 f. Alat Laboratorium Mikrobiologi sebesar Rp175.000,00	8.161.000,00
	- UPT Puskesmas Winong I yaitu : a. Alat Timbangan/Biara sebesar Rp394.000,00 b. Mebel sebesar Rp3.570.000,00 c. Alat Pengukur Waktu sebesar Rp240.000,00 d. Alat Pendingin sebesar Rp2.445.000,00 e. Alat Rumah Tangga Lainnya (Home Use) sebesar Rp290.000,00 f. Kursi Kerja Pejabat sebesar Rp225.000,00 g. Peralatan Studio Video dan Film sebesar Rp350.000,00 h. Alat Kedokteran Umum sebesar Rp1.832.500,00	16.911.500,00



PEMERINTAH KABUPATEN PATI
CATATAN ATAS LAPORAN KEUANGAN

Untuk tahun yang berakhir pada tanggal 31 Desember 2021 dan 2020

No.	Uraian	Nilai (Rp)
	i. Alat Laboratorium Pertanian sebesar Rp7.565.000,00	
	- UPT Puskesmas Winong II yaitu :	8.935.500,00
	a. Alat Kedokteran Umum sebesar Rp7.449.500,00	
	b. Alat Laboratorium Umum sebesar Rp1.486.000,00	
	- UPT Puskesmas Pucakwangi I yaitu :	18.498.000,00
	a. Alat Penyimpan Perlengkapan Kantor sebesar Rp150.000,00	
	b. Mebel sebesar Rp1.110.000,00	
	c. Alat Pendingin sebesar Rp8.970.000,00	
	d. Alat Rumah Tangga Lainnya (Home Use) sebesar Rp2.600.000,00	
	e. Kursi Kerja Pejabat sebesar Rp2.310.000,00	
	f. Alat Kedokteran Gigi sebesar Rp1.012.000,00	
	g. Alat Laboratorium Umum sebesar Rp396.000,00	
	h. Alat Laboratorium Hematologi sebesar Rp1.050.000,00	
	i. Alat Laboratorium Metalografi sebesar Rp900.000,00	
	- UPT Puskesmas Pucakwangi II yaitu :	35.904.000,00
	a. Alat Kantor Lainnya sebesar Rp750.000,00	
	b. Mebel sebesar Rp15.760.000,00	
	c. Alat Dapur sebesar Rp200.000,00	
	d. Alat Pemadam Kebakaran sebesar Rp1.200.000,00	
	e. Alat Kedokteran Umum sebesar Rp1.418.000,00	
	f. Alat Kedokteran Gigi sebesar Rp992.000,00	
	g. Alat Kesehatan Kebidanan dan Penyakit Kandungan sebesar Rp1.419.000,00	
	h. Alat Kedokteran Anak sebesar Rp280.000,00	
	i. Alat Kedokteran Nuklir sebesar Rp825.000,00	
	j. Alat Kedokteran Gawat Darurat sebesar Rp484.000,00	
	k. Alat Laboratorium Umum sebesar Rp11.741.000,00	
	l. Alat Peraga Praktik Sekolah Bidang Studi:Keterampilan sebesar Rp270.000,00	
	m. Recorder Display sebesar Rp575.000,00	
	- UPT Puskesmas Jaken yaitu :	3.104.000,00
	a. Alat Laboratorium Pertanian sebesar Rp258.000,00	
	b. Alat Kantor Lainnya sebesar Rp700.000,00	



PEMERINTAH KABUPATEN PATI
CATATAN ATAS LAPORAN KEUANGAN

Untuk tahun yang berakhir pada tanggal 31 Desember 2021 dan 2020

No.	Uraian	Nilai (Rp)
	c. Peralatan Studio Video dan Film sebesar Rp770.000,00 d. Alat Kedokteran Umum sebesar Rp800.000,00 e. Alat Peraga Praktik Sekolah Bidang Studi:Matematika sebesar Rp576.000,00	
	- UPT Puskesmas Batangan yaitu : a. Mebel sebesar Rp1.516.000,00 b. Alat Pendingin sebesar Rp1.300.000,00 c. Alat Rumah Tangga Lainnya (Home Use) sebesar Rp250.000,00 d. Peralatan Studio Video dan Film sebesar Rp330.000,00 e. Alat Kedokteran Umum sebesar Rp1.386.000,00 f. Alat Laboratorium Umum sebesar Rp3.746.000,00 g. Alat Laboratorium Pertanian sebesar Rp7.565.000,00 h. Alat Peraga Praktik Sekolah Bidang Studi:IPA Menengah sebesar Rp2.200.000,00 i. Recorder Display sebesar Rp1.100.000,00	19.393.000,00
	- UPT Puskesmas Juwana yaitu : a. Perkakas Bengkel Service sebesar Rp484.000,00 b. Mebel sebesar Rp490.000,00 c. Alat Pendingin sebesar Rp2.840.000,00 d. Peralatan Studio Audio sebesar Rp3.850.000,00 e. Alat Kedokteran Umum sebesar Rp698.500,00 f. Alat Kesehatan Kebidanan dan Penyakit Kandungan sebesar Rp1.925.000,00 g. Alat Kedokteran Gawat Darurat sebesar Rp392.000,00 h. Alat Laboratorium Umum sebesar Rp1.496.000,00 i. Alat Laboratorium Lain sebesar Rp1.050.000,00 j. Alat Kesehatan Kerja sebesar Rp2.250.000,00	15.475.500,00
	- UPT Puskesmas Jakenan yaitu : a. Alat Penyimpan Perlengkapan Kantor sebesar Rp400.000,00 b. Mebel sebesar Rp900.000,00 c. Alat Pendingin sebesar Rp1.680.000,00	16.514.000,00



PEMERINTAH KABUPATEN PATI
CATATAN ATAS LAPORAN KEUANGAN

Untuk tahun yang berakhir pada tanggal 31 Desember 2021 dan 2020

No.	Uraian	Nilai (Rp)
	d. Alat Rumah Tangga Lainnya (Home Use) sebesar Rp3.000.000,00 e. Alat Kedokteran Umum sebesar Rp258.500,00 f. Alat Kesehatan Kebidanan dan Penyakit Kandungan sebesar Rp448.500,00 g. Alat Kedokteran Gawat Darurat sebesar Rp1.450.000,00 h. Alat Laboratorium Mikrobiologi sebesar Rp1.025.000,00 i. Alat Laboratorium Makanan sebesar Rp250.000,00 j. Alat Laboratorium Pertanian sebesar Rp7.102.000,00	
	- UPT Puskesmas Pati I yaitu : a. Mebel sebesar Rp1.200.000,00 b. Alat Rumah Tangga Lainnya (Home Use) sebesar Rp1.590.000,00 c. Alat Kedokteran Gigi sebesar Rp100.000,00 d. Alat Kesehatan Kebidanan dan Penyakit Kandungan sebesar Rp275.000,00	3.165.000,00
	- UPT Puskesmas Pati II yaitu : a. Alat Pendingin sebesar Rp1.145.000,00 b. Alat Kedokteran Gawat Darurat sebesar Rp484.000,00 c. Alat Laboratorium Umum sebesar Rp7.565.000,00	9.194.000,00
	- UPT Puskesmas Gabus I yaitu : a. Alat Penyimpan Perlengkapan Kantor sebesar Rp140.000,00 b. Alat Kantor Lainnya sebesar Rp100.000,00 c. Mebel sebesar Rp940.000,00 d. Peralatan Studio Video dan Film sebesar Rp330.000,00 e. Alat Kedokteran Umum sebesar Rp1.169.000,00 f. Alat Kedokteran Gigi sebesar Rp100.000,00 g. Alat Kedokteran Bedah sebesar Rp471.900,00 h. Alat Kedokteran Gawat Darurat sebesar Rp1.819.000,00 i. Alat Laboratorium Umum sebesar Rp1.496.000,00	6.565.900,00
	- UPT Puskesmas Gabus II yaitu : a. Alat Penyimpan Perlengkapan Kantor sebesar Rp525.000,00 b. Mebel sebesar Rp10.677.828,00	17.792.828,00



PEMERINTAH KABUPATEN PATI
CATATAN ATAS LAPORAN KEUANGAN

Untuk tahun yang berakhir pada tanggal 31 Desember 2021 dan 2020

No.	Uraian	Nilai (Rp)
	c. Alat Kedokteran Umum sebesar Rp6.340.000,00 d. Alat Peraga Praktik Sekolah Bidang Studi:IPA Atas sebesar Rp250.000,00	
	- UPT Puskesmas Margorejo yaitu : a. Alat Kantor Lainnya sebesar Rp117.000,00 b. Mebel sebesar Rp15.628.000,00 c. Alat Kedokteran Gigi sebesar Rp409.000,00 d. Alat Kesehatan Kebidanan dan Penyakit Kandungan sebesar Rp650.000,00 e. Alat Laboratorium Farmasi sebesar Rp5.600.000,00 f. Alat Laboratorium Pertanian sebesar Rp3.556.054,00 g. Alat Laboratorium Lain sebesar Rp7.500.000,00	33.460.054,00
	- UPT Puskesmas Gembong yaitu : a. Alat Penyimpan Perlengkapan Kantor sebesar Rp396.000,00 b. Mebel sebesar Rp18.870.000,00 c. Alat Dapur sebesar Rp898.000,00 d. Kursi Kerja Pejabat sebesar Rp200.000,00 e. Alat Kedokteran Umum sebesar Rp900.000,00 f. Alat Kedokteran Nuklir sebesar Rp1.050.000,00 g. Alat Laboratorium Mikro Biologi Teknik Penyehatan sebesar Rp6.354.000,00 h. Alat Laboratorium Umum sebesar Rp6.035.000,00	34.703.000,00
	- UPT Puskesmas Tlogowungu yaitu : a. Alat Pengukur Waktu sebesar Rp498.700,00 b. Alat Pendingin sebesar Rp2.107.600,00 c. Peralatan Studio Audio sebesar Rp326.000,00 d. Alat Kedokteran Umum sebesar Rp3.134.120,00 e. Alat Laboratorium Hematologi sebesar Rp1.050.000,00 f. Alat Laboratorium Pertanian sebesar Rp6.052.000,00	13.168.420,00
	- UPT Puskesmas Wedarijaksa I yaitu : a. Alat Penyimpan Perlengkapan Kantor sebesar Rp600.000,00 b. Alat Pendingin sebesar Rp930.000,00 c. Alat Kedokteran Umum sebesar Rp258.500,00	18.199.500,00



PEMERINTAH KABUPATEN PATI
CATATAN ATAS LAPORAN KEUANGAN

Untuk tahun yang berakhir pada tanggal 31 Desember 2021 dan 2020

No.	Uraian	Nilai (Rp)
	d. Alat Laboratorium Umum sebesar Rp1.496.000,00 e. Alat Laboratorium Mikrobiologi sebesar Rp2.580.000,00 f. Alat Laboratorium Hematologi sebesar Rp11.285.000,00 g. Laboratorium Hematologi dan Urinalisis sebesar Rp1.050.000,00	
	- UPT Puskesmas Wedarijaksa II yaitu : a. Alat Rumah Tangga Lainnya (Home Use) sebesar Rp450.000,00 b. Alat Kedokteran Umum sebesar Rp687.500,00 c. Alat Kedokteran Gigi sebesar Rp253.000,00	1.390.500,00
	- UPT Puskesmas Trangkil yaitu : a. Alat Peraga Praktik Sekolah Bidang Studi:IPA Lanjutan sebesar Rp1.875.000,00 b. Alat Peraga Praktik Sekolah Bidang Studi:IPA Menengah sebesar Rp2.200.000,00 c. Alat Kesehatan Kerja sebesar Rp18.716.500,00	22.791.500,00
	- UPT Puskesmas Margoyoso I yaitu : a. Alat Penyimpan Perlengkapan Kantor sebesar Rp1.540.000,00 b. Alat Kantor Lainnya sebesar Rp125.000,00 c. Mebel sebesar Rp12.358.000,00 d. Alat Pendingin sebesar Rp900.000,00 e. Alat Dapur sebesar Rp100.000,00 f. Alat Rumah Tangga Lainnya (Home Use) sebesar Rp115.000,00 g. Peralatan Studio Video dan Film sebesar Rp200.000,00 h. Peralatan Antena SHF/Parabola sebesar Rp425.000,00 i. Alat Kedokteran Umum sebesar Rp2.460.000,00 j. Alat Kedokteran Gigi sebesar Rp750.000,00 k. Alat Kedokteran Anak sebesar Rp125.000,00 l. Alat Laboratorium Umum sebesar Rp396.000,00 m. Alat Laboratorium Mikrobiologi sebesar Rp2.450.000,00 n. Alat Laboratorium Hematologi sebesar Rp150.000,00 o. Alat Laboratorium Lain sebesar Rp50.000,00 p. Alat Peraga Praktik Sekolah Bidang Studi:Keterampilan sebesar Rp900.000,00	23.044.000,00



PEMERINTAH KABUPATEN PATI
CATATAN ATAS LAPORAN KEUANGAN

Untuk tahun yang berakhir pada tanggal 31 Desember 2021 dan 2020

No.	Uraian	Nilai (Rp)
	- UPT Puskesmas Margoyoso II yaitu : a. Alat Penyimpan Perlengkapan Kantor sebesar Rp400.000,00 b. Alat Pendingin sebesar Rp930.000,00 c. Alat Kedokteran Umum sebesar Rp400.000,00 d. Alat Kedokteran Gigi sebesar Rp500.000,00 e. Alat Kesehatan Kebidanan dan Penyakit Kandungan sebesar Rp1.050.000,00 f. Alat Laboratorium Immunologi sebesar Rp1.000.000,00 g. Alat Laboratorium Pertanian sebesar Rp8.615.000,00 h. Alat Laboratorium Lain sebesar Rp4.800.000,00 i. Alat PeragaPraktik Sekolah Bidang Studi:IPA Menengah sebesar Rp330.000,00	18.025.000,00
	- UPT Puskesmas Gunungwungkal yaitu : a. Alat Pendingin sebesar Rp1.200.000,00 b. Alat Kedokteran Umum sebesar Rp339.000,00 c. Alat Kedokteran Gigi sebesar Rp811.800,00 d. Alat Kedokteran Gawat Darurat sebesar Rp297.000,00 e. Alat Laboratorium Mikrobiologi sebesar Rp2.513.000,00 f. Alat Laboratorium Hematologi sebesar Rp330.000,00 g. Alat Laboratorium Pertanian sebesar Rp7.102.000,00	12.592.800,00
	- UPT Puskesmas Cluwak yaitu : a. Mebel sebesar Rp24.750.000,00 b. Alat Kedokteran Umum sebesar Rp1.737.500,00 c. Alat Kedokteran Gigi sebesar Rp200.000,00 d. Alat Kesehatan Kebidanan dan Penyakit Kandungan sebesar Rp40.000,00 e. Alat Kedokteran Nuklir sebesar Rp1.200.000,00 f. Alat Laboratorium Mikrobiologi sebesar Rp7.565.000,00 g. Alat Laboratorium Kimia sebesar Rp980.000,00 h. Alat Laboratorium Makanan sebesar Rp820.000,00 i. Alat Laboratorium Farmasi sebesar Rp950.000,00	41.197.500,00



PEMERINTAH KABUPATEN PATI
CATATAN ATAS LAPORAN KEUANGAN

Untuk tahun yang berakhir pada tanggal 31 Desember 2021 dan 2020

No.	Uraian	Nilai (Rp)
	j. Alat Laboratorium Lain sebesar Rp2.605.000,00	
	k. Laboratorium Lingkungan sebesar Rp350.000,00	
	- UPT Puskesmas Tayu I yaitu :	1.284.000,00
	a. Mebel sebesar Rp600.000,00	
	b. Alat Kedokteran Gawat Darurat sebesar Rp684.000,00	
	- UPT Puskesmas Tayu II yaitu :	15.443.000,00
	a. Alat Ukur Lain-Lain sebesar Rp275.000,00	
	b. Alat Kantor Lainnya sebesar Rp297.000,00	
	c. Mebel sebesar Rp240.000,00	
	d. Alat Kedokteran Umum sebesar Rp500.000,00	
	e. Alat Laboratorium Umum sebesar Rp1.496.000,00	
	f. Alat Laboratorium Mikrobiologi sebesar Rp1.430.000,00	
	g. Alat Laboratorium Kimia sebesar Rp1.090.000,00	
	h. Alat Laboratorium Patologi sebesar Rp500.000,00	
	i. Alat Laboratorium Hematologi sebesar Rp1.050.000,00	
	j. Alat Laboratorium Lain sebesar Rp8.565.000,00	
	- UPT Puskesmas Dukuhseti yaitu :	35.012.000,00
	a. Mebel sebesar Rp20.650.000,00	
	b. Alat Laboratorium Umum sebesar Rp3.476.000,00	
	c. Alat Laboratorium Pertanian sebesar Rp8.136.000,00	
	d. Alat Peraga Praktik Sekolah Bidang Studi:IPA Lanjutan sebesar Rp1.650.000,00	
	e. Alat Laboratorium Penunjang sebesar Rp1.100.000,00	
	- UPT Rumah Sakit Umum Daerah "RAA Soewondo" yaitu :	31.589.258,00
	a. Alat Kantor Lainnya sebesar Rp6.840.000,00	
	b. Mebel sebesar Rp4.350.000,00	
	c. Alat Pendingin sebesar Rp245.000,00	
	d. Alat Dapur sebesar Rp460.000,00	
	e. Alat Rumah Tangga Lainnya (Home Use) sebesar Rp957.000,00	
	f. Alat Pemadam Kebakaran sebesar Rp6.600.000,00	
	g. Alat Komunikasi Telephone sebesar Rp1.190.000,00	



PEMERINTAH KABUPATEN PATI
CATATAN ATAS LAPORAN KEUANGAN

Untuk tahun yang berakhir pada tanggal 31 Desember 2021 dan 2020

No.	Uraian	Nilai (Rp)
	h. Alat Kedokteran Umum sebesar Rp1.027.950,00 i. Alat Kedokteran Keluarga Berencana sebesar Rp639.000,00 j. Alat Kedokteran Bedah sebesar Rp500.000,00 k. Alat Kesehatan Kebidanan dan Penyakit Kandungan sebesar Rp250.000,00 l. Alat Laboratorium Umum sebesar Rp8.530.308,00	
	- UPT Rumah Sakit Umum Daerah "Kayen" yaitu: a. Mebel sebesar Rp29.466.600,00 b. Alat Pendingin sebesar Rp3.300.000,00 c. Alat Rumah Tangga Lainnya (Home Use) sebesar Rp550.000,00 d. Alat Laboratorium Umum sebesar Rp660.000,00	33.976.600,00
3	Dinas Pekerjaan Umum dan Penataan Ruang sebesar Rp2.865.000,00 terdiri dari :	
	- Peralatan Studio Pemetaan/Peralatan Ukur Tanah	1.765.000,00
	- Instrument Probe/Sensor	920.000,00
4	Satuan Polisi Pamong Praja sebesar Rp1.250.000,00 terdiri dari :	
	- Alat Kantor Lainnya	258.000,00
	- Mebel	250.000,00
	- Alat Pendingin	150.000,00
	- Alat Rumah Tangga Lainnya (Home Use)	292.000,00
	- Alat Pemadam Kebakaran	50.000,00
	- Alat Komunikasi Telephone	250.000,00
5	Badan Penanggulangan Bencana Daerah sebesar Rp3.224.000,00 terdiri dari :	
	- Alat Kantor Lainnya	770.000,00
	- Alat Rumah Tangga Lainnya (Home Use)	960.000,00
	- Peralatan Studio Pemetaan/Peralatan Ukur Tanah	1.494.000,00
6	Dinas Sosial Pemberdayaan Perempuan Perlindungan Anak dan Keluarga Berencana sebesar Rp12.825.400,00 terdiri dari :	
	- Alat Kantor Lainnya	2.050.000,00
	- Alat Pengukur Waktu	528.000,00
	- Alat Pendingin	9.422.400,00
	- Alat Dapur	275.000,00
	- Alat Rumah Tangga Lainnya (Home Use)	550.000,00



PEMERINTAH KABUPATEN PATI
CATATAN ATAS LAPORAN KEUANGAN

Untuk tahun yang berakhir pada tanggal 31 Desember 2021 dan 2020

No.	Uraian	Nilai (Rp)
7	Dinas Tenaga Kerja sebesar Rp34.226.700,00 terdiri dari :	
	- Perkakas Bengkel Service	75.000,00
	- Alat Penyimpan Hasil Percobaan Pertanian	2.856.000,00
	- Mebel	1.760.000,00
	- Alat Pendingin	600.000,00
	- Alat Rumah Tangga Lainnya (Home Use)	1.498.500,00
	- Alat Laboratorium Mekanika Tanah dan Batuan	1.788.000,00
	- Alat Laboratorium Umum	9.064.000,00
	- Alat Laboratorium Makanan	5.832.000,00
	- Alat Laboratorium Uji Tekstil	5.310.000,00
	- Alat Laboratorium Pertanian	4.746.000,00
	- Peralatan Personal Computer	697.200,00
8	Dinas Ketahanan Pangan sebesar Rp11.035.000,00 terdiri dari :	
	- Mebel	6.555.000,00
	- Alat Pendingin	480.000,00
	- Alat Dapur	200.000,00
	- Alat Komunikasi Telephone	400.000,00
	- Alat Kedokteran Nuklir	700.000,00
	- Alat Laboratorium Pertanian	2.700.000,00
9	Dinas Lingkungan Hidup sebesar Rp5.383.600,00 terdiri dari :	
	- Alat Ukur Universal	800.000,00
	- Alat Kantor Lainnya	240.000,00
	- Alat Rumah Tangga Lainnya (Home Use)	1.381.600,00
	- Peralatan Studio Audio	2.112.000,00
	- Alat Laboratorium Uji Kulit, Karet, dan Plastik	350.000,00
	- Alat Laboratorium Pertanian	500.000,00
10	Dinas Kependudukan dan Pencatatan Sipil sebesar Rp7.058.000,00 terdiri dari :	
	- Mebel	6.928.000,00
	- Alat Laboratorium Penunjang	130.000,00
11	Dinas Pemberdayaan Masyarakat dan Desa sebesar Rp5.530.000,00 terdiri dari :	
	- Alat Kantor Lainnya	5.020.000
	- Alat Rumah Tangga Lainnya (Home Use)	510.000
12	Dinas Perhubungan sebesar Rp3.147.000,00 terdiri dari :	
	- Peralatan Las	502.000,00
	- Universal Tester	445.000,00
	- Alat Penyimpan Perlengkapan Kantor	1.000.000,00



PEMERINTAH KABUPATEN PATI
CATATAN ATAS LAPORAN KEUANGAN

Untuk tahun yang berakhir pada tanggal 31 Desember 2021 dan 2020

No.	Uraian	Nilai (Rp)
	- Mebel	1.200.000,00
13	Dinas Komunikasi dan Informatika sebesar Rp2.639.900,00 terdiri dari :	
	- Alat Penyimpan Perlengkapan Kantor	250.000,00
	- Alat Kantor Lainnya	129.000,00
	- Mebel	1.426.000,00
	- Alat Komunikasi Telephone	400.000,00
	- Alat Laboratorium Kebisingan dan Getaran	434.900,00
14	Dinas Koperasi, Usaha Mikro, Kecil dan Menengah sebesar Rp3.291.090,00 terdiri dari :	
	- Alat Kantor Lainnya	2.352.240,00
	- Peralatan Studio Audio	938.850,00
15	Dinas Penanaman Modal dan Pelayanan Terpadu Satu Pintu yaitu Mebel	20.784.000,00
16	Dinas Kearsipan dan Perpustakaan sebesar Rp4.162.000,00 terdiri dari :	
	- Perkakas Bengkel Service	676.000,00
	- Alat Penyimpan Hasil Percobaan Pertanian	195.000,00
	- Alat Penyimpan Perlengkapan Kantor	361.000,00
	- Mebel	2.005.000,00
	- Alat Pendingin	455.000,00
	- Alat Rumah Tangga Lainnya (Home Use)	470.000,00
17	Dinas Kelautan dan Perikanan sebesar Rp29.562.500,00 terdiri dari :	
	- Alat Kantor Lainnya	8.800.000,00
	- Mebel	12.605.500,00
	- Alat Rumah Tangga Lainnya (Home Use)	1.125.000,00
	- Peralatan Studio Audio	1.122.000,00
	- Alat Kedokteran Umum	300.000,00
	- Alat Laboratorium Kualitas Air dan Tanah	5.610.000,00
18	Dinas Kepemudaan, Olahraga, dan Pariwisata sebesar Rp3.529.095,00 terdiri dari :	
	- Alat Penyimpan Hasil Percobaan Pertanian	100.000,00
	- Alat Kantor Lainnya	300.000,00
	- Mebel	2.694.095,00
	- Personal Computer	435.000,00
19	Dinas Pertanian sebesar Rp86.751.870,00 terdiri dari :	
	- Alat Timbangan/Biara	3.554.870,00
	- Alat Pengolahan Tanah dan Tanaman	180.000,00
	- Alat Penyimpan Hasil Percobaan Pertanian	6.330.000,00
	- Alat Kantor Lainnya	550.000,00



PEMERINTAH KABUPATEN PATI
CATATAN ATAS LAPORAN KEUANGAN

Untuk tahun yang berakhir pada tanggal 31 Desember 2021 dan 2020

No.	Uraian	Nilai (Rp)
	- Mebel	70.245.000,00
	- Alat Rumah Tangga Lainnya (Home Use)	250.000,00
	- Peralatan Studio Audio	250.000,00
	- Alat Kedokteran Umum	630.000,00
	- Alat Kedokteran Keluarga Berencana	760.000,00
	- Alat Kedokteran Lainnya	90.000,00
	- Alat Laboratorium Umum	1.045.000,00
	- Alat Laboratorium Lain	150.000,00
	- Glassware Plastic/Utensils	671.000,00
	- Alat Peraga Praktik Sekolah Bidang Studi:IPA Lanjutan	2.046.000,00
20	Dinas Perdagangan dan Perindustrian sebesar Rp14.806.250,96 terdiri dari :	
	- Perkakas Bengkel Listrik	273.000,00
	- Perkakas Bengkel Kerja	150.000,00
	- Alat Ukur/Pembanding	2.114.750,00
	- Alat Ukur Lain-Lain	472.000,00
	- Anak Timbangan/Biara	81.945.000,00
	- Takaran Lainnya	900.000,00
	- Alat Penyimpan Perlengkapan Kantor	3.650.000,00
	- Alat Kantor Lainnya	200.000,00
	- Mebel	22.900.000,96
	- Alat Rumah Tangga Lainnya (Home Use)	535.000,00
	- Alat Pemadam Kebakaran	50.000,00
	- Meja Rapat Pejabat	500.000,00
	- Alat Komunikasi Telephone	200.000,00
	- Alat Laboratorium Umum	300.000,00
	- Alat Laboratorium Hematologi	200.000,00
	- Alat Peraga Praktik Sekolah Bidang Studi:IPA Lanjutan	416.500,00
21	Sekretariat Daerah sebesar Rp149.649.560,00 terdiri dari :	
	- Alat Penyimpan Perlengkapan Kantor	8.280.000,00
	- Alat Kantor Lainnya	130.560,00
	- Mebel	50.942.000,00
	- Alat Pendingin	33.330.000,00
	- Alat Rumah Tangga Lainnya (Home Use)	17.960.000,00
	- Meja Kerja Pejabat	5.135.000,00
	- Meja Rapat Pejabat	850.000,00
	- Kursi Kerja Pejabat	9.905.000,00
	- Peralatan Studio Video dan Film	385.000,00



PEMERINTAH KABUPATEN PATI
CATATAN ATAS LAPORAN KEUANGAN

Untuk tahun yang berakhir pada tanggal 31 Desember 2021 dan 2020

No.	Uraian	Nilai (Rp)
	- Alat Komunikasi Radio SSB	3.872.000,00
	- Alat Laboratorium Kimia	4.600.000,00
	- Alat Peraga Praktik Sekolah Bidang Studi:IPA Dasar	6.740.000,00
	- Assembly/Counting System	550.000,00
	- Recorder Display	6.500.000,00
	- Personal Computer	400.000,00
	- Peralatan Mainframe	70.000,00
22	Inspektorat Daerah sebesar Rp40.223.000,00 terdiri dari :	
	- Alat Penyimpan Perlengkapan Kantor	7.131.000,00
	- Mebel	31.517.000,00
	- Alat Rumah Tangga Lainnya (Home Use)	400.000,00
	- Meja Kerja Pejabat	875.000,00
	- Alat Komunikasi Telephone	300.000,00
23	Badan Perencanaan Pembangunan Daerah sebesar Rp58.637.500,00 terdiri dari :	
	- Alat Laboratorium Pertanian	2.000.000,00
	- Alat Kantor Lainnya	1.850.000,00
	- Mebel	52.697.000,00
	- Alat Rumah Tangga Lainnya (Home Use)	1.100.000,00
	- Peralatan Studio Video dan Film	809.000,00
	- Alat Peraga Praktik Sekolah Bidang Studi:IPA Dasar	181.500,00
24	Badan Pengelolaan Keuangan dan Aset Daerah sebesar Rp7.291.200,00 terdiri dari :	
	- Alat Penyimpan Perlengkapan Kantor	1.560.000,00
	- Mebel	4.109.200,00
	- Alat Pendingin	92.000,00
	- Alat Rumah Tangga Lainnya (Home Use)	620.000,00
	- Peralatan Jaringan	910.000,00
25	Badan Kepegawaian, Pendidikan dan Pelatihan yaitu Mebel	544.000,00
26	Kecamatan Pati sebesar Rp33.733.500,00 terdiri dari :	
	- Kecamatan Pati induk yaitu :	11.760.000,00
	a. Alat Penyimpan Perlengkapan Kantor sebesar Rp250.000,00	
	b. Alat Kantor Lainnya sebesar Rp770.000,00	
	c. Mebel sebesar Rp6.900.000,00	
	d. Alat Pendingin sebesar Rp2.200.000,00	
	e. Alat Rumah Tangga Lainnya (Home Use) sebesar Rp980.000,00	
	f. Kursi Kerja Pejabat sebesar Rp400.000,00	



PEMERINTAH KABUPATEN PATI
CATATAN ATAS LAPORAN KEUANGAN

Untuk tahun yang berakhir pada tanggal 31 Desember 2021 dan 2020

No.	Uraian	Nilai (Rp)
	g. Peralatan Personal Computer sebesar Rp260.000,00	
	- Kelurahan Pati Wetan yaitu : a. Alat Kantor Lainnya sebesar Rp7.365.500,00 b. Mebel sebesar Rp6.799.000,00 c. Alat Rumah Tangga Lainnya (Home Use) sebesar Rp550.000,00	14.714.500,00
	- Kelurahan Pati Kidul yaitu : a. Alat Penyimpan Perlengkapan Kantor sebesar Rp250.000,00 b. Alat Kantor Lainnya sebesar Rp4.300.000,00 c. Mebel sebesar Rp300.000,00 d. Alat Pendingin sebesar Rp400.000,00 e. Peralatan Studio Audio sebesar Rp75.000,00 f. Alat Komunikasi Telephone sebesar Rp205.000,00	5.530.000,00
	- Kelurahan Parenggan yaitu : a. Kendaraan Tak Bermotor Penumpang sebesar Rp150.000,00 b. Mebel sebesar Rp75.000,00 c. Alat Pendingin sebesar Rp200.000,00 d. Alat Rumah Tangga Lainnya (Home Use) sebesar Rp300.000,00 e. Kursi Kerja Pejabat sebesar Rp300.000,00 f. Alat Laboratorium Penunjang sebesar Rp120.000,00	1.145.000,00
	- Kelurahan Kalidoro yaitu : a. Alat Dapur sebesar Rp224.000,00 b. Alat Rumah Tangga Lainnya (Home Use) sebesar Rp360.000,00	584.000,00
27	Kecamatan Margorejo sebesar Rp4.050.000,00 terdiri dari :	
	- Alat Kantor Lainnya	1.800.000,00
	- Mebel	2.250.000,00
28	Kecamatan Tlogowungu sebesar Rp1.257.000,00 terdiri dari :	
	- Mebel	240.000,00
	- Alat Rumah Tangga Lainnya (Home Use)	1.017.000,00
29	Kecamatan Gembong sebesar Rp23.320.000,00 terdiri dari :	
	- Mebel	15.400.000,00
	- Alat Pendingin	920.000,00
	- Alat Rumah Tangga Lainnya (Home Use)	7.000.000,00
30	Kecamatan Tayu yaitu Alat Rumah Tangga Lainnya (Home Use)	275.000,00



PEMERINTAH KABUPATEN PATI
CATATAN ATAS LAPORAN KEUANGAN

Untuk tahun yang berakhir pada tanggal 31 Desember 2021 dan 2020

No.	Uraian	Nilai (Rp)
31	Kecamatan Margoyoso sebesar Rp20.582.000,00 terdiri dari :	
	- Alat Penyimpan Perlengkapan Kantor	460.000,00
	- Alat Kantor Lainnya	470.000,00
	- Mebel	16.052.000,00
	- Alat Pendingin	1.455.000,00
	- Alat Rumah Tangga Lainnya (Home Use)	1.645.000,00
	- Meja Kerja Pejabat	100.000,00
	- Kursi Kerja Pejabat	400.000,00
32	Kecamatan Gunungwungkal sebesar Rp1.950.000,00 terdiri dari :	
	- Mebel	200.000,00
	- Alat Rumah Tangga Lainnya (Home Use)	550.000,00
	- Kursi Kerja Pejabat	1.200.000,00
33	Kecamatan Cluwak sebesar Rp660.000,00 terdiri dari :	
	- Mebel	150.000,00
	- Alat Rumah Tangga Lainnya (Home Use)	510.000,00
34	Kecamatan Dukuhseti yaitu Mebel	13.100.000,00
35	Kecamatan Kayen yaitu Alat Pendingin	285.000,00
36	Kecamatan Gabus sebesar Rp512.000,00 yaitu :	
	- Alat Penyimpan Hasil Percobaan Pertanian	220.000,00
	- Alat Pendingin	292.000,00
37	Kecamatan Tambakromo sebesar Rp3.567.000,00 terdiri dari :	
	- Alat Kantor Lainnya	150.000,00
	- Mebel	3.117.000,00
	- Alat Pengukur Waktu	120.000,00
	- Alat Rumah Tangga Lainnya (Home Use)	180.000,00
38	Kecamatan Juwana yaitu Alat Penyimpan Perlengkapan Kantor	80.000,00
39	Kecamatan Trangkil sebesar Rp4.030.000,00 terdiri dari :	
	- Mebel	1.895.000,00
	- Alat Pendingin	1.860.000,00
	- Alat Rumah Tangga Lainnya (Home Use)	275.000,00
40	Kecamatan Wedarijaksa sebesar Rp2.100.000,00 terdiri dari :	
	- Peralatan Ukur, Gip dan Feeting	250.000,00
	- Alat Rumah Tangga Lainnya (Home Use)	1.850.000,00
41	Kecamatan Batangan yaitu Mebel	8.920.000,00
42	Kecamatan Jakenan yaitu Mebel	600.000,00



PEMERINTAH KABUPATEN PATI
CATATAN ATAS LAPORAN KEUANGAN
Untuk tahun yang berakhir pada tanggal 31 Desember 2021 dan 2020

No.	Uraian	Nilai (Rp)
43	Kecamatan Jaken sebesar Rp1.875.000,00 terdiri dari :	
	- Alat Rumah Tangga Lainnya (Home Use)	275.000,00
	- Kursi Kerja Pejabat	1.600.000,00
44	Badan Kesatuan Bangsa dan Politik sebesar Rp18.866.440,00 terdiri dari :	
	- Mesin Ketik	300.000,00
	- Alat Penyimpan Perlengkapan Kantor	2.100.000,00
	- Alat Kantor Lainnya	285.000,00
	- Mebel	12.386.440,00
	- Meja Kerja Pejabat	3.695.000,00
	- Kursi Kerja Pejabat	100.000,00
JUMLAH		21.274.996.670,59

- Penambahan berupa mencatat kembali aset tetap kondisi rusak berat intra komptabel yang direklas ke akun Aset Lain-lain tahun 2020 agar saldo awal tahun 2021 sama dengan saldo Kartu Inventaris Barang (KIB) sebesar Rp478.599.000,00 sebagai berikut :

No.	Uraian	Nilai (Rp)
1	Dinas Pendidikan dan Kebudayaan sebesar Rp6.650.000,00	
	- 1 unit pompa air	650.000,00
	- 1 unit Suzuki A100 No. Polisi K 709 AA	1.000.000,00
	- 1 unit Suzuki A100 No. Polisi K 729 DA	5.000.000,00
2	Dinas Kesehatan sebesar Rp167.800.000,00 terdiri dari :	
	- Dinas Kesehatan induk berupa : a. 1 unit Yamaha Force 1 Nomor Polisi H 9862 EG sebesar Rp4.000.000,00 b. 1 unit Yamaha Force 1 Nomor Polisi H 671 FS sebesar Rp6.000.000,00 c. 1 unit Honda Supra Fit Nomor Polisi H 6037 AX sebesar Rp6.800.000,00	16.800.000,00
	- UPT Perbekalan Farmasi berupa 1 unit <i>forklift</i> (alat pengangkat)	126.500.000,00
	- UPT Puskesmas Winong II berupa : a. 1 unit Suzuki Nomor Polisi K 9613 UA sebesar Rp10.805.000,00 b. 1 unit Suzuki Thunder Nomor Polisi K 9810 UA sebesar Rp13.650.000,00	24.500.000,00
	3	Satuan Polisi Pamong Praja berupa 1 unit Toyota Dyna Nomor Polisi K 9596 SA
4	Dinas Tenaga Kerja berupa 1 unit truk box Kia Ceres Nomor Polisi K 9530 HX	50.000.000,00



PEMERINTAH KABUPATEN PATI
CATATAN ATAS LAPORAN KEUANGAN

Untuk tahun yang berakhir pada tanggal 31 Desember 2021 dan 2020

No.	Uraian	Nilai (Rp)
5	Dinas Penanaman Modal Dan Pelayanan Terpadu Satu Pintu sebesar Rp19.624.000,00 berupa :	
	- 1 unit Honda Supra Fit Nomor Polisi K 9737 UA	9.812.000,00
	- 1 unit Honda Supra Fit Nomor Polisi K 9738 UA	9.812.000,00
6	Dinas Pertanian sebesar Rp21.200.000,00 berupa :	
	- 1 unit Suzuki Shogun Nomor Polisi K 9841 UA	10.000.000,00
	- 1 unit Suzuki Smash Nomor Polisi K 9727 UA	11.200.000,00
7	Dinas Perdagangan Dan Perindustrian sebesar Rp36.000.000,00 berupa :	
	- 1 unit Toyota Kijang Nomor Polisi K 52 A	31.000.000,00
	- 1 unit Honda GL100 Nomor Polisi K 9700 TA	5.000.000,00
8	Inspektorat Daerah berupa 1 unit Toyota Kijang Nomor Polisi K 9506 AH	40.000.000,00
9	Badan Kepegawaian, Pendidikan Dan Pelatihan sebesar Rp22.400.000,00 berupa :	
	- 1 unit Honda Revo Nomor Polisi K 9782 VA	14.400.000,00
	- 1 unit Honda Supra Fit Nomor Polisi K 9679 TA	8.000.000,00
10	Kecamatan Pati sebesar Rp27.675.000,00 pada Kelurahan Pati Wetan berupa :	
	- 1 unit layar film/proyektor	8.800.000,00
	- 1 unit lap top Toshiba	8.950.000,00
	- 1 unit lap top Acer	9.200.000,00
	- 1 unit hard disk eksternal	725.000,00
11	Kecamatan Gabus berupa 1 unit Suzuki Shogun Nomor Polisi K 9926 TA	10.500.000,00
12	Kecamatan Tambakromo berupa 1 unit lap top Asus	8.450.000,00
13	Kecamatan Jakenan sebesar Rp32.400.000,00 berupa :	
	- 1 unit Suzuki Smash Nomor Polisi K 9652 VA	11.500.000,00
	- 1 unit Suzuki Shogun Nomor Polisi K 9735 VA	11.900.000,00
	- 1 unit Suzuki Smash Nomor Polisi K 9931 TA	9.000.000,00
14	Kecamatan Winong berupa 1 unit Suzuki Smash Nomor Polisi K 9680 VA	10.900.000,00
JUMLAH		478.599.000,00

- Penambahan Belanja Modal Tahun Anggaran 2021 sebesar Rp59.981.234.812,00 dengan rincian sebagai berikut :



PEMERINTAH KABUPATEN PATI
CATATAN ATAS LAPORAN KEUANGAN

Untuk tahun yang berakhir pada tanggal 31 Desember 2021 dan 2020

No.	Uraian	Nilai (Rp)
1	Dinas Pendidikan dan Kebudayaan sebesar Rp26.660.882.354,00 terdiri dari :	
	- Alat Pengangkat	8.800.000,00
	- Mesin Proses	132.525.000,00
	- Electric Generating Set	51.810.000,00
	- Pompa	3.904.500,00
	- Kendaraan Tak Bermotor Angkutan Barang	1.160.000,00
	- Perkakas Konstruksi Logam Terpasang pada Fondasi	2.400.000,00
	- Perkakas Bengkel Kayu	2.500.000,00
	- Peralatan Tukang Besi	350.000,00
	- Peralatan Bengkel Khusus Peladam	1.900.000,00
	- Alat Kalibrasi	6.550.000,00
	- Universal Tester	5.000.000,00
	- Alat Ukur/Pembanding	19.360.000,00
	- Alat Pemeliharaan Tanaman/Ikan/Ternak	9.955.000,00
	- Alat Penyimpan Hasil Percobaan Pertanian	23.675.000,00
	- Alat Reproduksi (Penggandaan)	50.500.000,00
	- Alat Penyimpan Perlengkapan Kantor	1.441.075.419,00
	- Alat Kantor Lainnya	1.599.925.393,00
	- Mebel	8.542.869.850,00
	- Alat Pembersih	76.335.000,00
	- Alat Pendingin	853.439.100,00
	- Alat Dapur	16.389.700,00
	- Alat Rumah Tangga Lainnya (Home Use)	743.775.198,00
	- Alat Pemadam Kebakaran	18.422.000,00
	- Meja Kerja Pejabat	119.488.600,00
	- Meja Rapat Pejabat	91.550.000,00
	- Kursi Kerja Pejabat	210.114.400,00
	- Kursi Rapat Pejabat	37.579.600,00
	- Kursi Tamu di Ruangan Pejabat	19.200.000,00
	- Lemari dan Arsip Pejabat	37.394.750,00
	- Peralatan Studio Audio	253.772.500,00
	- Peralatan Studio Video dan Film	1.197.322.500,00
	- Peralatan Studio Gambar	56.430.000,00
	- Peralatan Cetak	5.000.000,00
	- Alat Studio Lainnya	1.000.000,00
	- Alat Komunikasi Telephone	506.000,00
	- Alat Komunikasi Sosial	6.500.000,00



PEMERINTAH KABUPATEN PATI
CATATAN ATAS LAPORAN KEUANGAN

Untuk tahun yang berakhir pada tanggal 31 Desember 2021 dan 2020

No.	Uraian	Nilai (Rp)
	- Peralatan Antena MF/MW	2.200.000,00
	- Sumber Tenaga	27.500.000,00
	- Alat Kedokteran Umum	39.630.611,00
	- Alat Kesehatan Umum Lainnya	11.832.000,00
	- Alat Laboratorium Umum	52.820.000,00
	- Alat Laboratorium Kimia	550.500,00
	- Alat Laboratorium Farmasi	1.982.000,00
	- Alat Laboratorium Pertanian	440.000,00
	- Alat Peraga Praktik Sekolah Bidang Studi:IPA Dasar	3.300.000,00
	- Alat Peraga Praktik Sekolah Bidang Studi:IPA Lanjutan	14.205.000,00
	- Alat Peraga Praktik Sekolah Bidang Studi:Agama	5.000.000,00
	- Alat Peraga Praktik Sekolah Bidang Studi:Kesenian	29.849.999,00
	- Alat Peraga Praktik Sekolah Bidang Studi:Olahraga	46.039.580,00
	- Alat Peraga Kejuruan	1.115.000,00
	- Alat Peraga Praktik Sekolah Lainnya	1.787.364.100,00
	- Modular Counting and Scientific Electronic	2.500.000,00
	- System/Power Supply	32.190.000,00
	- Alat Laboratorium Standar dan Kalibrator	4.180.000,00
	- Komputer Jaringan	46.815.000,00
	- Personal Computer	6.981.875.556,00
	- Komputer Unit Lainnya	31.500.000,00
	- Peralatan Mainframe	16.756.000,00
	- Peralatan Mini Computer	19.668.000,00
	- Peralatan Personal Computer	1.602.641.000,00
	- Peralatan Jaringan	103.342.000,00
	- Peralatan Komputer Lainnya	14.480.000,00
	- Alat Penolong	1.180.000,00
	- Peralatan Fasilitas Listrik Bandar Udara	74.030.000,00
	- Alat Peraga Pelatihan dan Percontohan Lainnya	6.395.000,00
	- Peralatan Permainan	38.495.500,00
	- Peralatan Senam	2.174.000,00
	- Peralatan Olahraga Lainnya	10.351.998,00
2	Dinas Kesehatan sebesar Rp22.304.831.099,00 terdiri dari :	
	- Dinas Kesehatan induk yaitu :	3.722.952.804,00



PEMERINTAH KABUPATEN PATI
CATATAN ATAS LAPORAN KEUANGAN

Untuk tahun yang berakhir pada tanggal 31 Desember 2021 dan 2020

No.	Uraian	Nilai (Rp)
	a. Kendaraan Bermotor Beroda Dua sebesar Rp115.000.000,00 b. Kendaraan Bermotor Khusus sebesar Rp599.300.000,00 c. Alat Penyimpan Perlengkapan Kantor sebesar Rp2.581.000,00 d. Alat Pendingin sebesar Rp69.080.000,00 e. Kursi Kerja Pejabat sebesar Rp36.000.000,00 f. Peralatan Studio Video dan Film sebesar Rp23.400.000,00 g. Alat Komunikasi Telephone sebesar Rp3.300.000,00 h. Alat Kedokteran Umum sebesar Rp795.768.226,00 i. Alat Kedokteran Bagian Penyakit Dalam sebesar Rp14.861.758,00 j. Alat Kesehatan Umum Lainnya sebesar Rp886.608.800,00 k. Alat Laboratorium Umum sebesar Rp719.908.020,00 l. Personal Computer sebesar Rp400.440.000,00 m. Peralatan Personal Computer sebesar Rp46.205.000,00 n. Peralatan Jaringan sebesar Rp10.500.000,00	
	- UPT Labkesda yaitu : a. Kursi Kerja Pejabat sebesar Rp2.798.400,00 b. Peralatan Personal Computer sebesar Rp2.999.700,00	5.798.100,00
	- UPT Puskesmas Sukolilo I yaitu : a. Alat Penyimpan Perlengkapan Kantor sebesar Rp42.715.000,00 b. Alat Komunikasi Telephone sebesar Rp14.900.000,00 c. Alat Kedokteran Umum sebesar Rp25.575.000,00 d. Alat Kesehatan Kebidanan dan Penyakit Kandungan sebesar Rp9.900.000,00 e. Personal Computer sebesar Rp23.000.000,00 f. Peralatan Personal Computer sebesar Rp8.250.000,00	124.340.000,00
	- UPT Puskesmas Sukolilo II yaitu : a. Alat Penyimpan Perlengkapan Kantor sebesar Rp19.650.000,00	159.630.000,00



PEMERINTAH KABUPATEN PATI
CATATAN ATAS LAPORAN KEUANGAN

Untuk tahun yang berakhir pada tanggal 31 Desember 2021 dan 2020

No.	Uraian	Nilai (Rp)
	b. Mebel sebesar Rp3.200.000,00 c. Alat Pendingin sebesar Rp12.540.000,00 d. Alat Rumah Tangga Lainnya (Home Use) sebesar Rp3.500.000,00 e. Alat Pemadam Kebakaran sebesar Rp2.000.000,00 f. Peralatan Studio Audio sebesar Rp26.250.000,00 g. Alat Kedokteran Gigi sebesar Rp8.250.000,00 h. Alat Kesehatan Kebidanan dan Penyakit Kandungan sebesar Rp9.900.000,00 i. Alat Kedokteran THT sebesar Rp3.630.000,00 j. Alat Kedokteran Mata sebesar Rp5.500.000,00 k. Alat Kedokteran Anak sebesar Rp32.210.000,00 l. Alat Kedokteran Jantung sebesar Rp33.000.000,00	
	- UPT Puskesmas Kayen yaitu : a. Alat Penyimpan Perlengkapan Kantor sebesar Rp13.956.000,00 b. Alat Kantor Lainnya sebesar Rp4.565.000,00 c. Mebel sebesar Rp3.600.000,00 d. Alat Pendingin sebesar Rp30.436.899,00 e. Alat Rumah Tangga Lainnya (Home Use) sebesar Rp7.029.200,00 f. Meja Rapat Pejabat sebesar Rp5.400.000,00 g. Kursi Rapat Pejabat sebesar Rp910.000,00 h. Alat Kesehatan Kebidanan dan Penyakit Kandungan sebesar Rp20.000.000,00 i. Alat Kedokteran Anak sebesar Rp35.043.000,00 j. Alat Kedokteran Gawat Darurat sebesar Rp9.900.000,00 k. Personal Computer sebesar Rp51.169.235,00 l. Peralatan Jaringan sebesar Rp61.750.000,00	243.759.334,00
	- UPT Puskesmas Tambakromo yaitu : a. Alat Penyimpan Perlengkapan Kantor sebesar Rp10.322.400,00 b. Alat Kantor Lainnya sebesar Rp29.920.000,00 c. Mebel sebesar Rp19.871.600,00	143.069.000,00



PEMERINTAH KABUPATEN PATI
CATATAN ATAS LAPORAN KEUANGAN

Untuk tahun yang berakhir pada tanggal 31 Desember 2021 dan 2020

No.	Uraian	Nilai (Rp)
	d. Alat Pendingin sebesar Rp6.770.000,00 e. Alat Rumah Tangga Lainnya (Home Use) sebesar Rp7.000.000,00 f. Peralatan Studio Video dan Film sebesar Rp10.000.000,00 g. Alat Kedokteran Umum sebesar Rp11.550.000,00 h. Alat Kedokteran Gigi sebesar Rp11.660.000,00 i. Personal Computer sebesar Rp35.975.000,00	
	- UPT Puskesmas Winong I yaitu : a. Alat Penyimpan Perlengkapan Kantor sebesar Rp3.630.000,00 b. Mebel sebesar Rp9.000.545,00 c. Kursi Kerja Pejabat sebesar Rp29.049.545,00 d. Alat Kedokteran Keluarga Berencana sebesar Rp2.915.000,00 e. Alat Laboratorium Kesehatan Kerja sebesar Rp11.550.000,00 f. Personal Computer sebesar Rp28.695.000,00 g. Peralatan Personal Computer sebesar Rp8.910.000,00	93.750.090,00
	- UPT Puskesmas Winong II yaitu : a. Alat Penyimpan Perlengkapan Kantor sebesar Rp7.200.000,00 b. Mebel sebesar Rp7.000.000,00 c. Alat Pendingin sebesar Rp2.600.000,00 d. Alat Rumah Tangga Lainnya (Home Use) sebesar Rp1.000.000,00 e. Peralatan Studio Audio sebesar Rp1.750.000,00 f. Alat Kedokteran Umum sebesar Rp8.400.000,00 g. Personal Computer sebesar Rp47.300.000,00 h. Peralatan Personal Computer sebesar Rp14.475.000,00	89.725.000,00
	- UPT Puskesmas Pucakwangi I yaitu : a. Alat Penyimpan Perlengkapan Kantor sebesar Rp6.490.000,00 b. Mebel sebesar Rp19.525.000,00 c. Alat Pembersih sebesar Rp3.465.000,00 d. Alat Rumah Tangga Lainnya (Home Use) sebesar Rp9.701.000,00	104.319.000,00



PEMERINTAH KABUPATEN PATI
CATATAN ATAS LAPORAN KEUANGAN

Untuk tahun yang berakhir pada tanggal 31 Desember 2021 dan 2020

No.	Uraian	Nilai (Rp)
	e. Alat Kedokteran Umum sebesar Rp5.478.000,00 f. Alat Kesehatan Kebidanan dan Penyakit Kandungan sebesar Rp14.200.000,00 g. Alat Kedokteran Gawat Darurat sebesar Rp10.560.000,00 h. Alat Laboratorium Mikrobiologi sebesar Rp31.000.000,00 i. Peralatan Personal Computer sebesar Rp3.900.000,00	
	- UPT Puskesmas Pucakwangi II yaitu Alat Kantor Lainnya	15.750.000,00
	- UPT Puskesmas Jaken yaitu : a. Alat Penyimpan Perlengkapan Kantor sebesar Rp6.895.000,00 b. Alat Pengukur Waktu sebesar Rp1.590.000,00 c. Alat Pendingin sebesar Rp10.120.000,00 d. Alat Rumah Tangga Lainnya (Home Use) sebesar Rp1.550.000,00 e. Meja Kerja Pejabat sebesar Rp7.872.000,00 f. Kursi Kerja Pejabat sebesar Rp1.600.000,00 g. Alat Kedokteran Umum sebesar Rp9.350.000,00 h. Alat Kedokteran Gigi sebesar Rp7.700.000,00	60.682.000,00
	- UPT Puskesmas Batangan yaitu : a. Alat Pendingin sebesar Rp3.400.000,00 b. Meja Rapat Pejabat sebesar Rp6.500.000,00 c. Kursi Kerja Pejabat sebesar Rp5.236.000,00 d. Alat Kedokteran Umum sebesar Rp26.151.840,00 e. Alat Kedokteran Gigi sebesar Rp17.600.000,00 f. Alat Kesehatan Kebidanan dan Penyakit Kandungan sebesar Rp14.300.000,00 g. Alat Kesehatan Rehabilitasi Medis sebesar Rp40.515.000,00 h. Alat Laboratorium Umum sebesar Rp14.800.000,00 i. System/Power Supply sebesar Rp229.925.000,00 j. Personal Computer sebesar Rp15.000.000,00	373.427.840,00



PEMERINTAH KABUPATEN PATI
CATATAN ATAS LAPORAN KEUANGAN

Untuk tahun yang berakhir pada tanggal 31 Desember 2021 dan 2020

No.	Uraian	Nilai (Rp)
	- UPT Puskesmas Juwana yaitu : a. Mebel sebesar Rp2.354.000,00 b. Alat Pendingin sebesar Rp119.340.000,00 c. Alat Rumah Tangga Lainnya (Home Use) sebesar Rp12.100.000,00 d. Alat Komunikasi Telephone sebesar Rp4.697.000,00 e. Alat Kesehatan Kebidanan dan Penyakit Kandungan sebesar Rp49.995.000,00 f. Alat Kedokteran Mata sebesar Rp11.000.000,00 g. Alat Kesehatan Umum Lainnya sebesar Rp196.688.000,00 h. Alat Laboratorium Aspal, Cat, dan Kimia sebesar Rp34.100.000,00 i. Alat Laboratorium Umum sebesar Rp15.950.000,00 j. Personal Computer sebesar Rp29.500.000,00 k. Peralatan Personal Computer sebesar Rp51.900.000,00	527.624.000,00
	- UPT Puskesmas Jakenan yaitu : a. Kendaraan Bermotor Beroda Dua sebesar Rp30.000.000,00 b. Alat Penyimpan Hasil Percobaan Pertanian sebesar Rp12.000.000,00 c. Alat Penyimpan Perlengkapan Kantor sebesar Rp25.480.000,00 d. Alat Kantor Lainnya sebesar Rp11.500.000,00 e. Mebel sebesar Rp44.200.000,00 f. Alat Pendingin sebesar Rp33.122.000,00 g. Alat Rumah Tangga Lainnya (Home Use) sebesar Rp2.000.000,00 h. Alat Kedokteran Gigi sebesar Rp4.492.400,00 i. Alat Laboratorium Penunjang sebesar Rp10.000.000,00 j. Personal Computer sebesar Rp63.950.000,00 k. Peralatan Personal Computer sebesar Rp18.350.000,00 l. Alat Pendukung Pencarian sebesar Rp13.500.000,00 m. Peralatan Permainan sebesar Rp28.000.000,00	296.594.400,00
	- UPT Puskesmas Pati I yaitu :	91.540.000,00



PEMERINTAH KABUPATEN PATI
CATATAN ATAS LAPORAN KEUANGAN
Untuk tahun yang berakhir pada tanggal 31 Desember 2021 dan 2020

No.	Uraian	Nilai (Rp)
	a. Alat Penyimpan Perlengkapan Kantor sebesar Rp10.270.000,00 b. Alat Kantor Lainnya sebesar Rp11.800.000,00 c. Mebel sebesar Rp12.600.000,00 d. Alat Pendingin sebesar Rp3.400.000,00 e. Alat Rumah Tangga Lainnya (Home Use) sebesar Rp2.500.000,00 f. Kursi Kerja Pejabat sebesar Rp1.050.000,00 g. Peralatan Studio Video dan Film sebesar Rp3.600.000,00 h. Alat Kedokteran Umum sebesar Rp4.350.000,00 i. Alat Kesehatan Kebidanan dan Penyakit Kandungan sebesar Rp10.470.000,00 j. Personal Computer sebesar Rp25.500.000,00 k. Peralatan Personal Computer sebesar Rp6.000.000,00	
	- UPT Puskesmas Pati II yaitu Alat Kedokteran Umum	212.000,00
	- UPT Puskesmas Gabus I yaitu : a. Mebel sebesar Rp3.000.000,00 b. Alat Pendingin sebesar Rp3.025.000,00 c. Kursi Kerja Pejabat sebesar Rp2.600.000,00 d. Peralatan Studio Audio sebesar Rp12.200.000,00 e. Alat Laboratorium Pertanian sebesar Rp60.000.000,00 f. Personal Computer sebesar Rp26.000.000,00 g. Peralatan Personal Computer sebesar Rp15.400.000,00	122.225.000,00
	- UPT Puskesmas Gabus II yaitu : a. Alat Pendingin sebesar Rp7.640.000,00 b. Meja Kerja Pejabat sebesar Rp9.500.000,00 c. Kursi Kerja Pejabat sebesar Rp3.000.000,00 d. Peralatan Studio Video dan Film sebesar Rp1.650.000,00 e. Sumber Tenaga sebesar Rp27.000.000,00 f. Alat Kedokteran Umum sebesar Rp2.200.000,00 g. Alat Kesehatan Kebidanan dan Penyakit Kandungan sebesar Rp27.291.000,00	86.781.000,00



PEMERINTAH KABUPATEN PATI
CATATAN ATAS LAPORAN KEUANGAN

Untuk tahun yang berakhir pada tanggal 31 Desember 2021 dan 2020

No.	Uraian	Nilai (Rp)
	h. Personal Computer sebesar Rp8.500.000,00	
	- UPT Puskesmas Margorejo yaitu : a. Alat Penyimpan Perlengkapan Kantor sebesar Rp6.490.000,00 b. Alat Pendingin sebesar Rp9.240.000,00 c. Alat Rumah Tangga Lainnya (Home Use) sebesar Rp1.800.000,00 d. Kursi Kerja Pejabat sebesar Rp2.429.900,00 e. Kursi Rapat Pejabat sebesar Rp15.207.500,00 f. Alat Kedokteran Umum sebesar Rp7.973.900,00 g. Personal Computer sebesar Rp98.234.750,00 h. Peralatan Personal Computer sebesar Rp14.850.000,00	156.226.050,00
	- UPT Puskesmas Gembong yaitu : a. Alat Penyimpan Perlengkapan Kantor sebesar Rp32.160.000,00 b. Mebel sebesar Rp14.100.000,00 c. Alat Pembersih sebesar Rp2.065.000,00 d. Alat Pendingin sebesar Rp11.120.000,00 e. Alat Dapur sebesar Rp947.000,00 f. Kursi Tamu di Ruang Pejabat sebesar Rp7.590.000,00 g. Alat Kedokteran Umum sebesar Rp6.605.500,00 h. Alat Kesehatan Kebidanan dan Penyakit Kandungan sebesar Rp16.995.000,00 i. Alat Kedokteran Poliklinik sebesar Rp71.665.000,00 j. Personal Computer sebesar Rp45.948.000,00 k. Peralatan Personal Computer sebesar Rp14.970.000,00	224.165.500,00
	- UPT Puskesmas Tlogowungu yaitu : a. Kendaraan Bermotor Khusus sebesar Rp309.188.000,00 b. Alat Pendingin sebesar Rp7.205.000,00 c. Alat Rumah Tangga Lainnya (Home Use) sebesar Rp6.400.000,00 d. Peralatan Studio Video dan Film sebesar Rp4.000.000,00 e. Alat Kedokteran Umum sebesar Rp7.095.000,00	482.865.000,00



PEMERINTAH KABUPATEN PATI
CATATAN ATAS LAPORAN KEUANGAN
Untuk tahun yang berakhir pada tanggal 31 Desember 2021 dan 2020

No.	Uraian	Nilai (Rp)
	f. Alat Kedokteran Gigi sebesar Rp21.345.000,00 g. Alat Kedokteran Bedah sebesar Rp6.050.000,00 h. Alat Kedokteran Mata sebesar Rp4.125.000,00 i. Alat Laboratorium Umum sebesar Rp825.000,00 j. Alat Laboratorium Mikrobiologi sebesar Rp4.994.000,00 k. Alat Laboratorium Kesehatan Kerja sebesar Rp8.338.000,00 l. Personal Computer sebesar Rp76.500.000,00 m. Peralatan Personal Computer sebesar Rp26.800.000,00	
	- UPT Puskesmas Wedarijaksa I yaitu : a. Alat Penyimpan Perlengkapan Kantor sebesar Rp9.070.000,00 b. Mebel sebesar Rp3.010.000,00 c. Alat Pendingin sebesar Rp10.100.000,00 d. Alat Rumah Tangga Lainnya (Home Use) sebesar Rp3.602.000,00 e. Alat Kesehatan Kebidanan dan Penyakit Kandungan sebesar Rp764.500,00 f. Personal Computer sebesar Rp9.500.000,00 g. Peralatan Personal Computer sebesar Rp4.400.000,00	40.446.500,00
	- UPT Puskesmas Wedarijaksa II yaitu : a. Alat Kantor Lainnya sebesar Rp11.500.000,00 b. Alat Pendingin sebesar Rp11.375.000,00 c. Kursi Kerja Pejabat sebesar Rp6.840.000,00 d. Personal Computer sebesar Rp14.900.000,00 e. Peralatan Personal Computer sebesar Rp5.550.000,00	50.165.000,00
	- UPT Puskesmas Trangkil yaitu : a. Kendaraan Bermotor Beroda Dua sebesar Rp50.000.000,00 b. Alat Penyimpan Perlengkapan Kantor sebesar Rp6.435.000,00 c. Mebel sebesar Rp11.445.000,00 d. Meja Kerja Pejabat sebesar Rp4.125.000,00	205.371.600,00



PEMERINTAH KABUPATEN PATI
CATATAN ATAS LAPORAN KEUANGAN
Untuk tahun yang berakhir pada tanggal 31 Desember 2021 dan 2020

No.	Uraian	Nilai (Rp)
	e. Kursi Kerja Pejabat sebesar Rp3.300.000,00 f. Kursi Hadap Depan Meja Kerja Pejabat sebesar Rp2.970.000,00 g. Alat Kedokteran Umum sebesar Rp13.921.600,00 h. Alat Kedokteran Bagian Penyakit Dalam sebesar Rp4.950.000,00 i. Personal Computer sebesar Rp94.175.000,00 j. Peralatan Personal Computer sebesar Rp14.050.000,00	
	- UPT Puskesmas Margoyoso I yaitu : a. Alat Penyimpan Perlengkapan Kantor sebesar Rp9.100.000,00 b. Alat Pendingin sebesar Rp23.475.000,00 c. Alat Pemadam Kebakaran sebesar Rp1.610.000,00 d. Kursi Rapat Pejabat sebesar Rp8.700.000,00 e. Alat Kesehatan Kebidanan dan Penyakit Kandungan sebesar Rp11.200.000,00 f. Alat Laboratorium Umum sebesar Rp25.400.000,00 g. Personal Computer sebesar Rp29.900.000,00 h. Peralatan Personal Computer sebesar Rp5.475.000,00	114.860.000,00
	- UPT Puskesmas Margoyoso II yaitu : a. Alat Penyimpan Perlengkapan Kantor sebesar Rp19.575.000,00 b. Mebel sebesar Rp29.300.000,00 c. Alat Pendingin sebesar Rp20.150.000,00 d. Alat Kedokteran Umum sebesar Rp5.400.000,00 e. Personal Computer sebesar Rp8.500.000,00 f. Peralatan Personal Computer sebesar Rp15.550.000,00	98.475.000,00
	- UPT Puskesmas Gunungwungkal yaitu : a. Kendaraan Bermotor Beroda Dua sebesar Rp25.000.000,00 b. Alat Kedokteran Gigi sebesar Rp69.375.350,00	94.375.350,00
	- UPT Puskesmas Cluwak yaitu : a. Mebel sebesar Rp16.980.000,00 b. Alat Rumah Tangga Lainnya (Home Use) sebesar Rp49.885.000,00	145.065.000,00



PEMERINTAH KABUPATEN PATI
CATATAN ATAS LAPORAN KEUANGAN

Untuk tahun yang berakhir pada tanggal 31 Desember 2021 dan 2020

No.	Uraian	Nilai (Rp)
	c. Alat Kedokteran Umum sebesar Rp28.700.000,00 d. Personal Computer sebesar Rp49.500.000,00	
	- UPT Puskesmas Tayu I yaitu : a. Electric Generating Set sebesar Rp131.500.000,00 b. Alat Kantor Lainnya sebesar Rp23.600.000,00 c. Mebel sebesar Rp33.000.000,00 d. Alat Pendingin sebesar Rp2.790.000,00 e. Alat Rumah Tangga Lainnya (Home Use) sebesar Rp1.975.000,00 f. Alat Kedokteran Umum sebesar Rp8.500.000,00 g. Alat Laboratorium Umum sebesar Rp17.000.000,00	218.365.000,00
	- UPT Puskesmas Tayu II yaitu : a. Alat Penyimpan Perlengkapan Kantor sebesar Rp6.490.000,00 b. Mebel sebesar Rp31.500.000,00 c. Alat Pendingin sebesar Rp9.400.000,00 d. Personal Computer sebesar Rp21.000.000,00 e. Peralatan Personal Computer sebesar Rp1.815.000,00 f. Alat Pendukung Pencarian sebesar Rp9.500.000,00	79.705.000,00
	- UPT Puskesmas Dukuhseti yaitu : a. Meja Kerja Pejabat sebesar Rp4.000.000,00 b. Kursi Kerja Pejabat sebesar Rp1.200.000,00 c. Peralatan Personal Computer sebesar Rp4.997.460,00 d. Peralatan Jaringan sebesar Rp17.011.500,00	27.208.960,00
	- UPT Rumah Sakit Umum Daerah "RAA Soewondo" yaitu : a. Alat Penyimpan Perlengkapan Kantor sebesar Rp56.365.000,00 b. Mebel sebesar Rp3.800.000,00 c. Alat Pembersih sebesar Rp343.736.500,00 d. Alat Pendingin sebesar Rp36.452.000,00 e. Alat Rumah Tangga Lainnya (Home Use) sebesar Rp23.670.000,00 f. Meja Kerja Pejabat sebesar Rp27.900.000,00	7.517.153.987,00



PEMERINTAH KABUPATEN PATI
CATATAN ATAS LAPORAN KEUANGAN

Untuk tahun yang berakhir pada tanggal 31 Desember 2021 dan 2020

No.	Uraian	Nilai (Rp)
	g. Alat Kedokteran Umum sebesar Rp692.233.750,00	
	h. Alat Kedokteran Bedah sebesar Rp1.390.803.984,00	
	i. Alat Kesehatan Kebidanan dan Penyakit Kandungan sebesar Rp697.828.128,00	
	j. Alat Kedokteran THT sebesar Rp4.455.000,00	
	k. Alat Kedokteran Anak sebesar Rp2.008.209.625,00	
	l. Alat Kedokteran Radiodiagnostic sebesar Rp2.084.000.000,00	
	m. Personal Computer sebesar Rp87.300.000,00	
	n. Peralatan Personal Computer sebesar Rp60.400.000,00	
	- UPT Rumah Sakit Umum Daerah "Kayen" yaitu :	6.588.203.584,00
	a. Alat Penyimpan Perlengkapan Kantor sebesar Rp107.840.480,00	
	b. Alat Kantor Lainnya sebesar Rp36.710.000,00	
	c. Mebel sebesar Rp36.450.000,00	
	d. Alat Pembersih sebesar Rp43.978.000,00	
	e. Alat Pendingin sebesar Rp117.019.000,00	
	f. Alat Dapur sebesar Rp1.110.000,00	
	g. Alat Rumah Tangga Lainnya (Home Use) sebesar Rp21.043.000,00	
	h. Meja Kerja Pejabat sebesar Rp7.000.000,00	
	i. Kursi Kerja Pejabat sebesar Rp8.000.000,00	
	j. Alat Kedokteran Umum sebesar Rp4.997.986.244,00	
	k. Alat Kedokteran Gigi sebesar Rp453.378.000,00	
	l. Alat Kedokteran Poliklinik sebesar Rp30.000.000,00	
	m. Alat Kedokteran Gawat Darurat sebesar Rp348.443.000,00	
	n. Alat Laboratorium Umum sebesar Rp91.405.860,00	
	o. Alat Laboratorium Kesehatan Kerja sebesar Rp18.480.000,00	
	p. System/Power Supply sebesar Rp12.200.000,00	
	q. Personal Computer sebesar Rp160.160.000,00	



PEMERINTAH KABUPATEN PATI
CATATAN ATAS LAPORAN KEUANGAN

Untuk tahun yang berakhir pada tanggal 31 Desember 2021 dan 2020

No.	Uraian	Nilai (Rp)
	r. Peralatan Personal Computer sebesar Rp83.030.000,00	
	s. Peralatan Jaringan sebesar Rp13.970.000,00	
3	Dinas Pekerjaan Umum dan Penataan Ruang sebesar Rp1.143.726.900,00 terdiri dari :	
	- Mesin Proses	164.059.500,00
	- Alat Reproduksi (Penggandaan)	3.080.000,00
	- Alat Penyimpan Perlengkapan Kantor	42.817.500,00
	- Alat Kantor Lainnya	187.220.000,00
	- Alat Pengukur Waktu	52.250.000,00
	- Alat Pembersih	88.979.000,00
	- Alat Pendingin	32.208.000,00
	- Alat Dapur	1.045.000,00
	- Alat Rumah Tangga Lainnya (Home Use)	197.549.000,00
	- Meja Kerja Pejabat	52.569.000,00
	- Meja Rapat Pejabat	41.415.000,00
	- Kursi Kerja Pejabat	52.221.400,00
	- Peralatan Studio Video dan Film	64.845.000,00
	- Peralatan Studio Gambar	26.947.500,00
	- Alat Komunikasi Radio VHF	28.820.000,00
	- Personal Computer	94.809.000,00
	- Peralatan Personal Computer	12.892.000,00
4	Dinas Perumahan dan Kawasan Permukiman sebesar Rp18.447.000,00 terdiri dari :	
	- Personal Computer	13.899.000,00
	- Peralatan Personal Computer	4.548.000,00
5	Satuan Polisi Pamong Praja sebesar Rp446.182.000,00 terdiri dari :	
	- Alat Kantor Lainnya	350.977.000,00
	- Alat Pemadam Kebakaran	47.575.000,00
	- Peralatan Studio Video dan Film	32.450.000,00
	- Personal Computer	12.870.000,00
	- Peralatan Personal Computer	2.310.000,00
6	Dinas Sosial Pemberdayaan Perempuan Perlindungan Anak dan Keluarga Berencana sebesar Rp565.415.800,00 terdiri dari :	
	- Kendaraan Bermotor Beroda Dua	149.880.000,00
	- Meja Rapat Pejabat	13.750.000,00
	- Kursi Kerja Pejabat	30.657.000,00
	- Peralatan Studio Video dan Film	93.069.900,00
	- Peralatan Studio Gambar	15.684.900,00



PEMERINTAH KABUPATEN PATI
CATATAN ATAS LAPORAN KEUANGAN

Untuk tahun yang berakhir pada tanggal 31 Desember 2021 dan 2020

No.	Uraian	Nilai (Rp)
	- Personal Computer	262.374.000,00
7	Dinas Tenaga Kerja sebesar Rp71.566.000,00 terdiri dari :	
	- Kendaraan Bermotor Beroda Dua	59.400.000,00
	- Peralatan Studio Gambar	9.790.000,00
	- Peralatan Personal Computer	2.376.000,00
8	Dinas Ketahanan Pangan yaitu Kendaraan Bermotor Beroda Dua	24.308.634,00
9	Dinas Lingkungan Hidup sebesar Rp1.715.883.200,00 terdiri dari :	
	- Mesin Proses	138.580.000,00
	- Kendaraan Bermotor Angkutan Barang	1.162.745.400,00
	- Kendaraan Bermotor Beroda Tiga	325.452.800,00
	- Kendaraan Tak Bermotor Angkutan Barang	69.355.000,00
	- Alat Komunikasi Telephone	19.750.000,00
10	Dinas Kependudukan dan Pencatatan Sipil sebesar Rp278.116.000,00 terdiri dari :	
	- Alat Penyimpan Perlengkapan Kantor	2.581.000,00
	- Alat Pendingin	11.385.000,00
	- Alat Rumah Tangga Lainnya (Home Use)	3.250.000,00
	- Alat Komunikasi Telephone	16.750.000,00
	- Personal Computer	84.000.000,00
	- Peralatan Personal Computer	160.150.000,00
11	Dinas Pemberdayaan Masyarakat dan Desa yaitu Peralatan Studio Video dan Film	33.598.950,00
12	Dinas Perhubungan sebesar Rp415.642.500,00 terdiri dari :	
	- Pompa	3.780.000,00
	- Kendaraan Bermotor Beroda Dua	18.700.000,00
	- Alat Penyimpan Perlengkapan Kantor	18.067.000,00
	- Alat Pengukur Waktu	209.411.000,00
	- Alat Pendingin	22.968.000,00
	- Alat Rumah Tangga Lainnya (Home Use)	12.958.500,00
	- Alat Pemadam Kebakaran	3.000.000,00
	- Meja Rapat Pejabat	9.108.000,00
	- Alat Komunikasi Telephone	3.775.000,00
	- Personal Computer	55.600.000,00
	- Peralatan Personal Computer	58.275.000,00
13	Dinas Komunikasi dan Informatika sebesar Rp195.724.434,00 terdiri dari :	
	- Kendaraan Bermotor Beroda Dua	21.757.434,00
	- Alat Penyimpan Perlengkapan Kantor	7.743.000,00



PEMERINTAH KABUPATEN PATI
CATATAN ATAS LAPORAN KEUANGAN

Untuk tahun yang berakhir pada tanggal 31 Desember 2021 dan 2020

No.	Uraian	Nilai (Rp)
	- Mebel	2.200.000,00
	- Meja Kerja Pejabat	8.349.000,00
	- Kursi Kerja Pejabat	49.470.000,00
	- Peralatan Studio Video dan Film	29.788.000,00
	- Komputer Jaringan	12.000.000,00
	- Personal Computer	46.272.000,00
	- Peralatan Personal Computer	18.145.000,00
14	Dinas Koperasi, Usaha Mikro, Kecil dan Menengah sebesar Rp107.865.000,00 terdiri dari :	
	- Kendaraan Bermotor Beroda Dua	48.000.000,00
	- Peralatan Studio Gambar	13.200.000,00
	- Personal Computer	42.705.000,00
	- Peralatan Personal Computer	3.960.000,00
15	Dinas Penanaman Modal dan Pelayanan Terpadu Satu Pintu sebesar Rp169.417.640,00 terdiri dari :	
	- Mebel	12.000.000,00
	- Alat Pendingin	15.400.000,00
	- Alat Rumah Tangga Lainnya (Home Use)	55.277.640,00
	- Meja Rapat Pejabat	40.590.000,00
	- Kursi Kerja Pejabat	40.150.000,00
	- Peralatan Studio Video dan Film	6.000.000,00
16	Dinas Kearsipan dan Perpustakaan sebesar Rp12.130.000,00 terdiri dari :	
	- Alat Penyimpan Perlengkapan Kantor	7.950.000,00
	- Alat Pendingin	4.180.000,00
17	Dinas Kelautan dan Perikanan sebesar Rp673.750.000,00 terdiri dari :	
	- Mesin Proses	49.500.000,00
	- Kendaraan Bermotor Angkutan Barang	476.800.000,00
	- Kendaraan Bermotor Beroda Dua	63.000.000,00
	- Mesin Hitung/Mesin Jumlah	9.000.000,00
	- Alat Pendingin	4.450.000,00
	- Personal Computer	60.500.000,00
	- Peralatan Personal Computer	10.500.000,00
18	Dinas Kepemudaan, Olahraga, dan Pariwisata sebesar Rp1.735.100.000,00 terdiri dari :	
	- Alat Penyimpan Perlengkapan Kantor	12.900.000,00
	- Kursi Kerja Pejabat	3.950.000,00
	- Personal Computer	27.000.000,00
	- Peralatan Personal Computer	1.650.000,00



PEMERINTAH KABUPATEN PATI
CATATAN ATAS LAPORAN KEUANGAN

Untuk tahun yang berakhir pada tanggal 31 Desember 2021 dan 2020

No.	Uraian	Nilai (Rp)
	- Peralatan Senam	1.689.600.000,00
19	Dinas Pertanian sebesar Rp168.842.212,00 terdiri dari :	
	- Mesin Proses	112.963.637,00
	- Alat Ukur Lainnya	6.875.000,00
	- Alat Penyimpan Perlengkapan Kantor	2.454.375,00
	- Personal Computer	32.203.745,00
	- Peralatan Personal Computer	14.345.455,00
20	Dinas Perdagangan dan Perindustrian sebesar Rp1.100.574.500,00 terdiri dari :	
	- Kendaraan Bermotor Angkutan Barang	584.000.000,00
	- Alat Rumah Tangga Lainnya (Home Use)	41.811.000,00
	- Peralatan Studio Audio	283.490.500,00
	- Peralatan Studio Gambar	49.340.000,00
	- Personal Computer	141.933.000,00
21	Sekretariat Daerah sebesar Rp795.476.300,00 terdiri dari :	
	- Mesin Proses	6.380.000,00
	- Alat Penyimpan Perlengkapan Kantor	24.227.500,00
	- Alat Kantor Lainnya	4.400.000,00
	- Alat Pembersih	13.420.000,00
	- Alat Pendingin	85.657.000,00
	- Alat Dapur	8.949.600,00
	- Alat Rumah Tangga Lainnya (Home Use)	167.156.000,00
	- Meja Kerja Pejabat	76.680.000,00
	- Kursi Kerja Pejabat	6.930.000,00
	- Peralatan Studio Video dan Film	79.688.200,00
	- Peralatan Studio Gambar	13.250.000,00
	- Alat Komunikasi Telephone	8.000.000,00
	- Peralatan Pemancar VHF/FM	990.000,00
	- Alat Kedokteran Umum	7.205.000,00
	- Personal Computer	229.678.000,00
	- Peralatan Personal Computer	62.865.000,00
22	Inspektorat Daerah yaitu Peralatan Studio Gambar	29.820.000,00
23	Badan Perencanaan Pembangunan Daerah sebesar Rp205.377.000,00 terdiri dari :	
	- Mesin Proses	1.500.000,00
	- Mebel	11.356.000,00
	- Meja Rapat Pejabat	10.450.000,00
	- Kursi Kerja Pejabat	3.950.000,00



PEMERINTAH KABUPATEN PATI
CATATAN ATAS LAPORAN KEUANGAN

Untuk tahun yang berakhir pada tanggal 31 Desember 2021 dan 2020

No.	Uraian	Nilai (Rp)
	- Peralatan Studio Video dan Film	87.746.000,00
	- Peralatan Studio Gambar	3.750.000,00
	- Personal Computer	54.700.000,00
	- Peralatan Personal Computer	31.925.000,00
24	Badan Pengelolaan Keuangan dan Aset Daerah sebesar Rp173.022.000,00 terdiri dari :	
	- Alat Kantor Lainnya	54.140.000,00
	- Alat Pendingin	15.400.000,00
	- Kursi Kerja Pejabat	7.200.000,00
	- Peralatan Studio Video dan Film	19.690.000,00
	- Alat Komunikasi Telephone	3.000.000,00
	- Alat Kedokteran Umum	4.000.000,00
	- Komputer Jaringan	11.500.000,00
	- Personal Computer	49.470.000,00
	- Peralatan Personal Computer	8.622.000,00
25	Badan Kepegawaian, Pendidikan dan Pelatihan sebesar Rp31.075.000,00 terdiri dari :	
	- Alat Reproduksi (Penggandaan)	3.245.000,00
	- Alat Kedokteran Anak	27.830.000,00
26	Sekretariat DPRD sebesar Rp88.913.000,00 terdiri dari :	
	- Alat Rumah Tangga Lainnya (Home Use)	16.125.000,00
	- Peralatan Studio Audio	47.988.000,00
	- Peralatan Studio Gambar	24.800.000,00
27	Kecamatan Pati sebesar Rp376.419.600,00 terdiri dari :	
	- Kecamatan Pati induk yaitu Peralatan Studio Audio	79.998.600,00
	- Kelurahan Pati Wetan yaitu : a. Kendaraan Bermotor Beroda Dua sebesar Rp21.000.000,00 b. Mebel sebesar Rp2.200.000,00 c. Peralatan Studio Gambar sebesar Rp10.615.000,00 d. Personal Computer sebesar Rp26.750.000,00	60.565.000,00
	- Kelurahan Pati Kidul yaitu : a. Kendaraan Bermotor Beroda Dua sebesar Rp21.000.000,00 b. Mebel sebesar Rp2.000.000,00 c. Alat Pendingin sebesar Rp12.994.000,00 d. Alat Dapur sebesar Rp374.000,00 e. Alat Rumah Tangga Lainnya (Home Use) sebesar Rp200.000,00	47.068.000,00



PEMERINTAH KABUPATEN PATI
CATATAN ATAS LAPORAN KEUANGAN

Untuk tahun yang berakhir pada tanggal 31 Desember 2021 dan 2020

No.	Uraian	Nilai (Rp)
	f. Personal Computer sebesar Rp10.500.000,00	
	- Kelurahan Pati Lor yaitu : a. Kendaraan Bermotor Beroda Dua sebesar Rp21.000.000,00 b. Mebel sebesar Rp7.630.000,00 c. Alat Rumah Tangga Lainnya (Home Use) sebesar Rp2.872.000,00 d. Lemari dan Arsip Pejabat sebesar Rp1.650.000,00 e. Personal Computer sebesar Rp34.500.000,00 f. Peralatan Personal Computer sebesar Rp15.000.000,00	82.652.000,00
	- Kelurahan Parenggan yaitu : a. Kendaraan Bermotor Beroda Dua sebesar Rp21.000.000,00 b. Mebel sebesar Rp5.900.000,00 c. Alat Rumah Tangga Lainnya (Home Use) sebesar Rp776.000,00 d. Personal Computer sebesar Rp25.050.000,00	52.726.000,00
	- Kelurahan Kalidoro yaitu : a. Alat Pendingin sebesar Rp5.060.000,00 b. Alat Rumah Tangga Lainnya (Home Use) sebesar Rp3.000.000,00 c. Peralatan Studio Gambar sebesar Rp8.550.000,00 d. Personal Computer sebesar Rp31.400.000,00 e. Peralatan Komputer Lainnya sebesar Rp5.400.000,00	53.410.000,00
28	Kecamatan Margorejo sebesar Rp27.300.000,00 terdiri dari :	
	- Peralatan Studio Gambar	5.000.000,00
	- Personal Computer	15.900.000,00
	- Peralatan Personal Computer	6.400.000,00
29	Kecamatan Tlogowungu sebesar Rp18.392.000,00 terdiri dari :	
	- Alat Penyimpan Perlengkapan Kantor	9.892.000,00
	- Personal Computer	8.500.000,00
30	Kecamatan Tayu sebesar Rp25.900.000,00 terdiri dari :	
	- Kendaraan Bermotor Beroda Dua	17.400.000,00
	- Personal Computer	8.500.000,00



PEMERINTAH KABUPATEN PATI
CATATAN ATAS LAPORAN KEUANGAN

Untuk tahun yang berakhir pada tanggal 31 Desember 2021 dan 2020

No.	Uraian	Nilai (Rp)
31	Kecamatan Margoyoso sebesar Rp59.045.000,00 terdiri dari :	
	- Kendaraan Bermotor Beroda Dua	21.000.000,00
	- Alat Penyimpan Perlengkapan Kantor	12.095.000,00
	- Alat Rumah Tangga Lainnya (Home Use)	11.550.000,00
	- Personal Computer	11.400.000,00
	- Peralatan Personal Computer	3.000.000,00
32	Kecamatan Gunungwungkal yaitu Personal Computer	8.500.000,00
33	Kecamatan Dukuhseti sebesar Rp15.800.000,00 terdiri dari :	
	- Alat Pendingin	4.000.000,00
	- Peralatan Studio Gambar	8.800.000,00
	- Peralatan Personal Computer	3.000.000,00
34	Kecamatan Kayen sebesar Rp13.750.000,00 terdiri dari :	
	- Personal Computer	9.500.000,00
	- Peralatan Personal Computer	4.250.000,00
35	Kecamatan Gabus yaitu Kendaraan Dinas Bermotor Perorangan	20.407.000,00
36	Kecamatan Trangkil yaitu Peralatan Studio Audio	17.000.000,00
37	Kecamatan Batangan sebesar Rp42.210.000,00 terdiri dari :	
	- Kendaraan Bermotor Beroda Dua	28.900.000,00
	- Alat Pendingin	5.060.000,00
	- Peralatan Studio Gambar	8.250.000,00
38	Kecamatan Jakenan sebesar Rp78.210.000,00 terdiri dari :	
	- Kendaraan Bermotor Beroda Dua	31.170.000,00
	- Alat Pembersih	21.690.000,00
	- Lemari dan Arsip Pejabat	12.500.000,00
	- Personal Computer	12.850.000,00
39	Kecamatan Jaken yaitu Kendaraan Bermotor Beroda Dua	19.238.689,00
40	Kecamatan Winong sebesar Rp24.600.000,00 terdiri dari :	
	- Kendaraan Bermotor Beroda Dua	20.600.000,00
	- Peralatan Personal Computer	4.000.000,00
41	Kecamatan Pucakwangi yaitu Personal Computer	7.500.000,00
42	Badan Kesatuan Bangsa dan Politik sebesar Rp61.275.000,00 terdiri dari :	
	- Alat Pendingin	15.400.000,00



PEMERINTAH KABUPATEN PATI
CATATAN ATAS LAPORAN KEUANGAN

Untuk tahun yang berakhir pada tanggal 31 Desember 2021 dan 2020

No.	Uraian	Nilai (Rp)
	- Peralatan Studio Video dan Film	15.450.000,00
	- Personal Computer	18.475.000,00
	- Peralatan Personal Computer	11.950.000,00
JUMLAH		59.981.234.812,00

- Penambahan Belanja Non Modal (Reklas ke Modal) merupakan realisasi belanja barang dan jasa Tahun Anggaran 2021 yang perolehannya untuk pengadaan aset tetap sebesar Rp1.246.196.952,00 dengan rincian sebagai berikut :

No.	Uraian	Nilai (Rp)
1	Dinas Kesehatan sebesar Rp53.627.000,00 terdiri dari :	
	- UPT Puskesmas Kayen yaitu : a. Reklas dari Belanja Barang dan Jasa BLUD ke Alat Pendingin berupa 1 unit <i>exhaust fan</i> sebesar Rp440.000,00 b. Reklas dari Belanja Barang dan Jasa BLUD ke Alat Kedokteran Umum berupa 1 unit <i>suction pump</i> sebesar Rp1.900.000,00 c. Reklas dari Belanja Barang dan Jasa BLUD ke Alat Kedokteran Gigi berupa 1 unit <i>dental aerosol suction</i> sebesar Rp17.710.000,00 d. Reklas dari Belanja Barang dan Jasa BLUD ke Alat Kedokteran Anak berupa 4 unit <i>infantometer</i> Rp6.798.000,00	26.848.000,00
	- UPT Puskesmas Wedarijaksa I yaitu reklas dari Belanja Barang dan Jasa BLUD ke Alat Kedokteran Gigi berupa 1 unit <i>dental aerosol suction</i> sebesar Rp14.800.000,00	14.800.000,00
	- UPT Rumah Sakit Umum Daerah "Kayen" yaitu reklas dari Belanja Barang dan Jasa BLUD ke Alat Pendingin berupa 4 unit kipas angin sebesar Rp11.979.000,00	11.979.000,00
2	Satuan Polisi Pamong Praja sebesar Rp37.400.000,00 yaitu :	
	- Reklas dari Belanja Alat/Bahan untuk Kegiatan Kantor - Bahan Komputer ke Personal Komputer berupa 2 unit PC Unit (komputer)	29.150.000,00
	- Reklas dari Belanja Alat/Bahan untuk Kegiatan Kantor - Bahan Komputer ke Peralatan Personal Komputer berupa 1 unit printer	8.250.000,00
3	Dinas Tenaga Kerja yaitu reklas dari Belanja Alat/Bahan untuk Kegiatan Kantor - Alat Listrik ke Peralatan Studio Audio berupa 1 unit <i>Uninterruptible Power Supply (UPS)</i>	1.188.000,00



PEMERINTAH KABUPATEN PATI
CATATAN ATAS LAPORAN KEUANGAN

Untuk tahun yang berakhir pada tanggal 31 Desember 2021 dan 2020

No.	Uraian	Nilai (Rp)
4	Dinas Kependudukan dan Pencatatan Sipil yaitu Reklas dari Belanja Alat/Bahan untuk Kegiatan Kantor - Alat/Bahan untuk Kegiatan Kantor Lainnya ke Alat Dapur berupa 1 unit kompor gas	700.000,00
5	Dinas Komunikasi dan Informatika sebesar Rp917.083.200,00 yaitu :	
	- Reklas dari Belanja Sewa Peralatan Jaringan ke Alat Kantor Lainnya berupa 6 unit penangkal petir	49.500.000,00
	- Reklas dari Belanja Sewa Peralatan Jaringan ke Peralatan Jaringan berupa : a. 6 unit <i>Long Range</i> AP AF-5XHD sebesar Rp82.500.000,00 b. 6 unit UBNT <i>Airfiber</i> RL AF-5G30-S45 5Ghz sebesar Rp62.700.000,00 c. 6 unit <i>mikrotik</i> RB962UIGS sebesar Rp33.000.000,00 d. 6 unit <i>Box Close Rack</i> 6U sebesar Rp26.400.000,00 e. 1 unit <i>Interface Optic</i> GPON OLT C320 16 Port sebesar Rp52.800.000,00 f. Peralatan jaringan lainnya (terdiri dari 5 unit optical modem, 12 km optic, 160 unit tiang, <i>patch</i> , <i>closure</i> dan kabel RJ) sebesar Rp610.183.200,00	867.583.200,00
6	Badan Kepegawaian, Pendidikan dan Pelatihan sebesar Rp89.980.602,00 yaitu :	
	- Reklas dari Belanja Pemeliharaan Bangunan Gedung-Bangunan Gedung Tempat Kerja-Bangunan Gedung Kantor ke Mebel berupa : a. <i>Backdrop</i> meja kerja Ruang Kepala sebesar Rp35.128.148,00 b. <i>Backdrop</i> TV di Ruang Video Conference sebesar Rp25.495.500,00	60.623.648,00
	- Reklas dari Belanja Pemeliharaan Bangunan Gedung - Bangunan Gedung Tempat Kerja-Bangunan Gedung Kantor ke Lemari dan Arsip Pejabat berupa 1 unit lemari (<i>wardrobe</i>)	29.356.954,00
7	Kecamatan Pati sebesar Rp60.128.000,00 terdiri dari :	
	- Kecamatan Pati induk yaitu reklas dari Belanja Pemeliharaan Bangunan Gedung-Bangunan Gedung Tempat Kerja-Bangunan Gedung Kantor ke Mebel berupa <i>backdrop</i> aula kantor	49.920.000,00
	- Kelurahan Kalidoro yaitu Reklas dari Belanja Pemeliharaan Bangunan Gedung-Bangunan Gedung Tempat Kerja - Bangunan Gedung Kantor ke Mebel berupa <i>backdrop</i> mushola	10.208.000,00



PEMERINTAH KABUPATEN PATI
CATATAN ATAS LAPORAN KEUANGAN

Untuk tahun yang berakhir pada tanggal 31 Desember 2021 dan 2020

No.	Uraian	Nilai (Rp)
8	Kecamatan Margorejo reklas dari Belanja Pemeliharaan Komputer - Komputer Unit - Komputer Jaringan ke Peralatan Jaringan berupa 1 unit antena <i>wifi</i>	7.700.000,00
9	Kecamatan Batangan yaitu reklas dari Belanja Alat/Bahan untuk Kegiatan Kantor - Alat/Bahan untuk Kegiatan Kantor Lainnya ke Mebel berupa <i>backdrop</i> aula kecamatan	78.390.150,00
JUMLAH		1.246.196.952,00

- Penambahan Hibah Masuk sebesar Rp20.295.991.779,00 dengan rincian sebagai berikut :

No.	Uraian	Nilai (Rp)
1	Dinas Pendidikan dan Kebudayaan sebesar Rp342.516.500,00 terdiri dari :	
	- Hibah dari Kementerian Pendidikan, Kebudayaan, Riset, dan Teknologi RI terdiri dari :	183.510.000,00
	a. SMP Satu Atap Negeri Beketel Kecamatan Kayen (BAST Nomor : 1634/BAST-SMP/B2G.spt/BMD/2021 tanggal 22 Oktober 2021) sebesar Rp88.330.000,00 berupa :	
	• 15 unit <i>note book</i> sebesar Rp82.800.000,00	
	• 1 unit LCD <i>Projector/Infocus</i> sebesar Rp4.450.000,00	
	• 1 unit <i>router</i> sebesar Rp940.000,00	
	• 1 unit <i>connectors</i> sebesar Rp140.000,00	
	b. SMP Satu Atap Negeri Tanjungrejo Kecamatan Margoyoso (BAST Nomor : 1634/BAST-SMP/B2G.spt/BMD/2021 tanggal 22 Oktober 2021) sebesar Rp88.330.000,00 berupa :	
	• 15 unit <i>note book</i> sebesar Rp82.800.000,00	
	• 1 unit LCD <i>Projector/Infocus</i> sebesar Rp4.450.000,00	
	• 1 unit <i>router</i> sebesar Rp940.000,00	
	• 1 unit <i>carring case</i> sebesar Rp140.000,00	
	c. TK Negeri Pembina Karaban Kecamatan Gabus (Bantuan Operasional Pendidikan) berupa 1 unit LCD <i>Projector/Infocus</i> sebesar Rp6.850.000,00	
	- Hibah dari PT. Bank Jateng berupa :	67.200.000,00



PEMERINTAH KABUPATEN PATI
CATATAN ATAS LAPORAN KEUANGAN

Untuk tahun yang berakhir pada tanggal 31 Desember 2021 dan 2020

No.	Uraian	Nilai (Rp)
	a. 3 unit <i>lap top</i> sebesar Rp30.000.000,00 (BAST tanggal 25 Februari 2021) b. 3 unit <i>lap top</i> sebesar Rp19.500.000,00 (BAST tanggal 27 September 2021) c. 3 unit <i>lap top</i> sebesar Rp17.700.000,00 (BAST tanggal 17 Desember 2021)	
	- Hibah dari Komite Sekolah terdiri dari : a. 1 unit layar film/ <i>projector</i> pada SD Negeri Pati Lor 5 Kecamatan Pati sebesar Rp4.500.000,00 (BAST tanggal 17 Juli 2021) b. 1 unit <i>printer</i> pada SD Negeri Cebolek Kidul 01 Kecamatan Margoyoso sebesar Rp2.000.000,00 (BAST tanggal 28 November 2021) c. 1 unit <i>professional sound system</i> pada SD Negeri Cebolek 02 Kecamatan Margoyoso sebesar Rp2.000.000,00 (BAST Nomor : 421.2/10/X/2021 tanggal 4 Oktober 2021) d. 1 unit lemari kaca pada SD Negeri Pelemgede Kecamatan Pucakwangi sebesar Rp2.100.000,00 (BA Nomor : 424.1/024/2021 tanggal 14 September 2021) e. 1 unit <i>lap top</i> pada SD Negeri Tanjung Kecamatan Gabus sebesar Rp7.210.000,00 (BAST tanggal 24 Mei 2021) f. 6 unit LCD <i>Projector/Infocus</i> pada SMP Negeri 2 Jakenan Kecamatan Jakenan sebesar Rp33.000.000,00 (BAST Nomor : 414.31/441 tanggal 31 Desember 2021) g. 1 set gordena sebesar Rp17.800.000,00 dan 1 unit generator sebesar Rp13.500.000,00 pada SMP Negeri 5 Pati (BA Nomor : 030/289.1 tanggal 28 September 2021) h. 1 unit <i>handphone</i> sebesar Rp4.600.000,00 dan 1 unit microphone wireless sebesar Rp421.500,00 pada TK Negeri Pembina Pati Kecamatan Pati (BAST Nomor : 04.b/BAST/KOM/II/2021 tanggal 17 Februari 2021) i. 1 unit mesin absensi pada SMP Negeri 1 Gunungwungkal Kecamatan Gunungwungkal sebesar Rp1.775.000,00 (BAST Nomor : 014/900/2021 tanggal 1 Maret 2021) j. 1 unit <i>printer</i> sebesar Rp1.600.000,00 (BA Nomor : 038/380 tanggal 26 November	91.806.500,00



No.	Uraian	Nilai (Rp)
	2021) dan 2 unit <i>thermometer</i> digital sebesar Rp1.300.000,00 (BA Nomor : 038/011 tanggal 9 September 2021) pada SMP Negeri 2 Pati	
2	Dinas Kesehatan sebesar Rp19.188.726.823,00 terdiri dari :	
	- UPT Rumah Sakit Umum Daerah "Soewondo" yaitu :	19.121.226.698,00
	a. Hibah dari Direktorat Jenderal Pencegahan dan Pengendalian Penyakit Kementerian Kesehatan RI berupa 1 unit 1 unit ECG 3 <i>channel</i> (intra kompatabel) sebesar Rp23.100.000,00 (BA Nomor : 800/1128 tanggal 13 Maret 2021)	
	b. Hibah dari Badan Nasional Penanggulangan Bencana sebesar Rp169.976.998,00 (BAST Nomor : BA./BNPB/OJLP/LP.01.03/03/2021 tanggal 31 Maret 2021) berupa :	
	• 2 unit <i>oxygen therapy</i> sebesar Rp159.834.998,00 (intra kompatabel)	
	• 22 unit <i>pulse oxymetry</i> sebesar Rp10.142.000,00 (ekstra kompatabel)	
	c. Hibah dari Direktorat Jenderal Pelayanan Kesehatan Kementerian Kesehatan RI sebesar Rp9.945.588.000,00 (BAST Nomor : KN.02.07/I.3/7054/2021 tanggal 17 Mei 2021) berupa :	
	• 12 unit tensimeter sebesar Rp11.616.000,00 (kondisi rusak berat)	
	• 3 unit <i>ambubag</i> sebesar Rp5.973.000,00 (intra kompatabel)	
	• 3 unit <i>ambubag</i> sebesar Rp5.973.000,00 (kondisi rusak berat)	
	• 1 unit <i>infusion pump</i> sebesar Rp49.500.000,00 (intra kompatabel)	
	• 5 unit <i>infusion pump</i> sebesar Rp247.500.000,00 (kondisi rusak berat)	
	• 1 unit <i>infusion pump</i> sebesar Rp49.170.000,00 (kondisi rusak berat)	
	• 7 unit <i>infusion pump</i> sebesar Rp346.500.000,00 (kondisi rusak berat)	
	• 4 unit <i>suction pump</i> sebesar Rp96.580.000,00 (kondisi rusak berat)	



PEMERINTAH KABUPATEN PATI
CATATAN ATAS LAPORAN KEUANGAN

Untuk tahun yang berakhir pada tanggal 31 Desember 2021 dan 2020

No.	Uraian	Nilai (Rp)
	<ul style="list-style-type: none">• 4 unit <i>syringe pump</i> sebesar Rp134.640.000,00 (intra kompatabel)• 9 unit <i>syringe pump</i> sebesar Rp302.940.000,00 (kondisi rusak berat)• 9 unit <i>syringe pump</i> sebesar Rp33.495.000,00 (kondisi rusak berat)• 4 unit <i>bed side monitor</i> sebesar Rp163.768.000,00 (kondisi rusak berat)• 2 unit <i>bed side monitor</i> sebesar Rp97.394.000,00 (intra kompatabel)• 5 unit <i>bed side monitor</i> sebesar Rp243.485.000,00 (kondisi rusak berat)• 1 unit <i>autoclave table</i> sebesar Rp359.425.000,00 (kondisi rusak berat)• 2 unit <i>autoclave table</i> sebesar Rp126.390.000,00 (intra kompatabel)• 6 unit <i>bed ICU</i> sebesar Rp56.232.000,00 (intra kompatabel)• 7 unit <i>bed ICU</i> sebesar Rp81.851.000,00 (intra kompatabel)• 2 unit Sterilisator sebesar Rp17.072.000,00 (kondisi rusak berat)• 6 unit kasur (<i>bed</i>) sebesar Rp56.232.000,00 (intra kompatabel)• 3 unit <i>mayor surgery set</i> sebesar Rp98.307.000,00 (intra kompatabel)• 1 unit <i>electric table</i> sebesar Rp49.500.000,00 (kondisi rusak berat)• 2 unit <i>minor surgery set</i> sebesar Rp39.996.000,00 (intra kompatabel)• 3 unit <i>electro surgery unit</i> sebesar Rp596.970.000,00 (kondisi rusak berat)• 4 unit <i>hemaroid</i> klem besar sebesar Rp5.412.000,00 (intra kompatabel)• 8 unit <i>hemaroid</i> klem kecil sebesar Rp5.456.000,00 (intra kompatabel)• 8 unit pisau kulit sebesar Rp176.000,00 (ekstra kompatabel)• 1 unit <i>cataract instrument set</i> sebesar Rp59.950.000,00 (intra kompatabel)	



PEMERINTAH KABUPATEN PATI
CATATAN ATAS LAPORAN KEUANGAN

Untuk tahun yang berakhir pada tanggal 31 Desember 2021 dan 2020

No.	Uraian	Nilai (Rp)
	<ul style="list-style-type: none">• 1 unit <i>echoscan</i> sebesar Rp297.352.000,00 (kondisi rusak berat)• 1 unit <i>evasuration & nuclation</i> sebesar Rp11.946.000,00 (intra kompatabel)• 1 unit <i>set of trial lensess in case with trial frame</i> sebesar Rp17.996.000,00 (intra kompatabel)• 3 unit <i>infusion warmer for blood</i> sebesar Rp16.500.000,00 (intra kompatabel)• 4 unit <i>pulse oxymetry</i> sebesar Rp139.964.000,00 (kondisi rusak berat)• 1 unit <i>central monitor</i> sebesar Rp84.997.000,00 (kondisi rusak berat)• 2 unit <i>suction thorax</i> sebesar Rp52.404.000,00 (intra kompatabel)• 1 unit <i>pediatric/infant ventilator</i> sebesar Rp474.991.000,00 (intra kompatabel)• 1 unit <i>pediatric/infant ventilator</i> sebesar Rp474.991.000,00 (kondisi rusak berat)• 1 unit <i>infant incubator mobile</i> sebesar Rp34.991.000,00 (kondisi rusak berat)• 1 unit <i>baby incubator</i> sebesar Rp30.492.000,00 (kondisi rusak berat)• 1 unit <i>electro encephalograph</i> sebesar Rp359.425.000,00 (kondisi rusak berat)• 1 unit ECG 3 <i>channel</i> sebesar Rp22.000.000,00 (intra kompatabel)• 1 unit ECG 3 <i>channel</i> sebesar Rp22.000.000,00 (kondisi rusak berat)• 1 unit CT-Scan sebesar Rp3.984.200.000,00 (kondisi rusak berat)• 1 unit <i>X-Ray mobile unit</i> sebesar Rp385.407.000,00 (intra kompatabel)• 1 unit <i>cassete film</i> sebesar Rp7.095.000,00 (intra kompatabel)• 1 unit <i>centrifuge</i> sebesar Rp28.270.000,00 (kondisi rusak berat)	



PEMERINTAH KABUPATEN PATI
CATATAN ATAS LAPORAN KEUANGAN

Untuk tahun yang berakhir pada tanggal 31 Desember 2021 dan 2020

No.	Uraian	Nilai (Rp)
	<ul style="list-style-type: none">• 1 unit <i>coagulation meter</i> sebesar Rp97.064.000,00 (intra komptabel)• 2 unit <i>P.C unit</i> (komputer) sebesar Rp12.000.000,00 (kondisi rusak berat)• 2 unit <i>note book</i> sebesar Rp50.000.000,00 (kondisi rusak berat) <p>d. Hibah dari Direktorat Jenderal Pelayanan Kesehatan Kementerian Kesehatan RI sebesar Rp738.472.000,00 (BAST Nomor : KN.02.07/I.3/7056/2021 tanggal 17 Mei 2021) berupa :</p> <ul style="list-style-type: none">• 1 unit mobil <i>ambulance</i> Mazda E2000 Nomor Polisi K 9588 SA sebesar Rp254.485.000,00 (intra komptabel)• 1 unit mobil <i>ambulance</i> Toyota Hiace Nomor Polisi K 9599 H sebesar Rp 483.987.000,00 (intra komptabel) <p>e. Hibah dari Direktorat Jenderal Pelayanan Kesehatan Kementerian Kesehatan RI sebesar Rp7.166.475.000,00 (BAST Nomor : KN.02.07/I.3/7058/2021 tanggal 17 Mei 2021) berupa :</p> <ul style="list-style-type: none">• 1 unit <i>examination lamp</i> sebesar Rp3.850.000,00 (intra komptabel)• 1 unit <i>examination lamp</i> sebesar Rp3.850.000,00 (kondisi rusak berat)• 12 unit <i>syringe pump</i> sebesar Rp159.728.568,00 (intra komptabel)• 2 unit <i>syringe pump</i> sebesar Rp26.621.432,00 (intra komptabel)• 5 unit <i>bed ICU</i> sebesar Rp55.000.000,00 (intra komptabel)• 1 unit <i>ceiling operating lamp 7 M halogen</i> sebesar Rp402.000.000,00 (intra komptabel)• 2 unit <i>electro surgery unit</i> sebesar Rp84.100.000,00 (kondisi rusak berat)• 1 unit <i>anaesthesi app</i> sebesar Rp834.011.000,00 (intra komptabel)• 5 unit <i>gynecological examining table</i> sebesar Rp58.498.000,00 (intra komptabel)• 3 unit <i>partus instrument set</i> sebesar Rp3.300.000,00 (intra komptabel)• 1 unit <i>slit lamp</i> sebesar Rp298.500.000,00 (intra komptabel)	



PEMERINTAH KABUPATEN PATI
CATATAN ATAS LAPORAN KEUANGAN

Untuk tahun yang berakhir pada tanggal 31 Desember 2021 dan 2020

No.	Uraian	Nilai (Rp)
	<ul style="list-style-type: none">• 1 unit <i>operating microscope</i> sebesar Rp150.000.000,00 (kondisi rusak berat)• 1 unit <i>echoscan</i> sebesar Rp466.000.000,00 (intra kompatabel)• 4 unit <i>ventilator internal medicine</i> sebesar Rp2.604.398.000,00 (intra kompatabel)• 1 unit <i>spirometer</i> sebesar Rp48.150.000,00 (intra kompatabel)• 2 unit <i>measuring infant baby with rail</i> sebesar Rp13.210.000,00 (intra kompatabel)• 2 unit <i>pediatric/infant ventilator</i> sebesar Rp496.400.000,00 (kondisi rusak berat)• 2 unit <i>infant incubator mobile</i> sebesar Rp50.000.000,00 (intra kompatabel)• 2 unit <i>infant incubator mobile</i> sebesar Rp50.000.000,00 (kondisi rusak berat)• 1 unit <i>infant warmer</i> sebesar Rp165.000.000,00 (intra kompatabel)• 1 unit <i>pediatric/infant ventilator</i> sebesar Rp890.726.000,00 (intra kompatabel)• 1 unit <i>short wave diathermy</i> sebesar Rp123.200.000,00 (intra kompatabel)• 2 unit <i>electrocardiograph</i> sebesar Rp179.932.000,00 (intra kompatabel) <p>f. Hibah dari Pemerintah Provinsi Jawa Tengah (BAST Nomor : 3436/gustucovidjateng/I/2021 tanggal 25 Januari 2021) berupa 2 unit <i>oxygen therapy</i> (HNFC) sebesar Rp242.000.000,00 (intra kompatabel)</p> <p>g. Hibah dari PT. Djarum sebesar Rp585.614.700,00 (BAST tanggal 15 Januari 2021) berupa :</p> <ul style="list-style-type: none">• 5 unit <i>bed side monitor</i> sebesar Rp94.949.800,00 (intra kompatabel)• 10 unit <i>infusion pump</i> sebesar Rp106.060.900,00 (intra kompatabel)• 10 unit <i>syringe pump</i> sebesar Rp90.909.500,00 (intra kompatabel)• 5 unit <i>oxygen therapy</i> (HNFC) sebesar Rp293.694.500,00 (intra kompatabel)	



PEMERINTAH KABUPATEN PATI
CATATAN ATAS LAPORAN KEUANGAN

Untuk tahun yang berakhir pada tanggal 31 Desember 2021 dan 2020

No.	Uraian	Nilai (Rp)
	h. Hibah dari PT. Bank Rakyat Indonesia (Persero) sebesar Rp250.000.000,00 (BAST Nomor : B.3042 KC/VIII/LYI/O7/2021 tanggal 23 Juli 2021) berupa : <ul style="list-style-type: none">• 4 unit <i>brancard (stretcher)</i> sebesar Rp123.500.000,00 (intra kompatabel)• 2 unit <i>oxygen therapy</i> (HNFC) sebesar Rp126.500.000,00 (intra kompatabel)	
	- UPT Rumah Sakit Umum Daerah "Kayen" yaitu hibah dari PT. Djarum (BA Nomor : 030/004 tanggal 21 Oktober 2021) berupa 5 unit oksigen konsentrator	67.500.125,00
3	Badan Penanggulangan Bencana Daerah yaitu hibah dari PT. Bank Jateng berupa 1 unit <i>pick up</i> Daihatsu Granmax Nomor Polisi K 8054 XA (NPHD Nomor : 0394/PMS.04/006/2021 - 020.2/1385 tanggal 29 Januari 2021)	140.100.000,00
4	Dinas Penanaman Modal dan Pelayanan Terpadu Satu Pintu yaitu hibah dari PT. Bank Jateng untuk Mal Pelayanan Publik Kabupaten Pati sebesar Rp190.747.900,00 (BAST Nomor : 028/1562 tanggal 26 Januari Tahun 2021) berupa:	
	- 22 unit lemari sorok	67.815.000,00
	- 1 unit meja resepsionis	7.920.000,00
	- <i>Backdrop</i> interior	18.762.900,00
	- 25 unit meja tamu	96.250.000,00
5	Dinas Kearsipan dan Perpustakaan yaitu hibah dari Perpustakaan Nasional RI untuk Pojok Baca Digital di Mal Pelayanan Publik Kabupaten Pati sebesar Rp151.910.000,00 (BAST Nomor : 4840/4.2/PLK.03.04/2021 tanggal 14 Oktober 2021) berupa :	
	- <i>Backdrop</i> interior	70.220.700,00
	- 1 unit LED TV 43 inch	7.968.400,00
	- 1 unit <i>Uninterruptible Power Supply</i> (UPS)	3.005.200,00
	- 2 unit tablet android beserta <i>casing</i>	7.968.400,00
	- 3 unit PC unit (computer)	47.807.100,00
	- 1 unit <i>server Digital Library Station</i> (DLS)	14.940.200,00
6	Dinas Pertanian yaitu hibah dari Kementerian Pertanian RI sebesar Rp281.990.556,00 terdiri dari :	
	- BAST Nomor : 520/100.5.A/2021 tanggal 7 September 2021 berupa : <ul style="list-style-type: none">a. 12 unit <i>Uninterruptible Power Supply</i> (UPS) sebesar Rp10.821.720,00b. 12 unit proyektor sebesar Rp65.333.640,00	76.155.360,00



PEMERINTAH KABUPATEN PATI
CATATAN ATAS LAPORAN KEUANGAN

Untuk tahun yang berakhir pada tanggal 31 Desember 2021 dan 2020

No.	Uraian	Nilai (Rp)
	- BAST Nomor : B-22739/PL.130/I.2/11/2021 tanggal 1 Desember 2021 berupa : a. 12 unit televisi sebesar Rp56.242.920,00 b. 12 unit webcam sebesar Rp21.381.720,00 c. 12 unit splitter HDMI sebesar Rp20.541.720,00 d. 12 unit kabel HDMI panjang 5 meter sebesar Rp6.578.160,00	104.744.520,00
	- BAST Nomor: B-19490.1/PL.130/I.2/11/2021 tanggal 6 Desember 2021 berupa : a. 24 unit <i>loudspeaker</i> sebesar Rp64.080.000,00 b. 12 unit <i>microphone wireless</i> sebesar Rp37.010.676,00	101.090.676,00
JUMLAH		20.295.991.779,00

- Penambahan Mutasi OPD Masuk (mutasi Barang Milik Daerah dari OPD lain) tahun 2021 sebesar Rp2.627.048.192,00 dengan rincian sebagai berikut :

No.	Rincian	Nilai (Rp)
1	Dinas Kesehatan sebesar Rp2.253.344.192,00 terdiri dari :	
	- UPT Labkesda yaitu mutasi masuk dari Dinas Kesehatan induk (BAST Nomor : 020/3704.1/2021 tanggal 13 Desember 2021) berupa : a. 1 unit <i>refrigerator</i> sebesar Rp37.000.000,00 b. 1 unit <i>incubator</i> sebesar Rp148.351.500,00 c. 1 unit alat laboratorium microbiologi lainnya (dst) sebesar Rp138.063.035,00 d. 2 unit <i>microscope binocular</i> sebesar Rp30.260.200,00 e. 1 unit <i>turbidimeter</i> sebesar Rp27.723.685,00 f. 2 unit <i>hot plate stirrer</i> sebesar Rp6.490.000,00 g. 1 unit <i>chemistry analyzer</i> sebesar Rp208.000.000,00 h. 1 unit <i>steamline class II</i> sebesar Rp119.800.000,00	715.688.420,00
	- UPT Puskesmas Sukolilo I yaitu mutasi masuk dari Dinas Kesehatan induk (BAST Nomor : 020/2761.1/2021 tanggal 20 September 2021) berupa 1 unit <i>sanitarian kit</i>	80.600.800,00
	- UPT Puskesmas Sukolilo II yaitu mutasi masuk dari Dinas Kesehatan induk (BAST Nomor :	80.600.800,00



PEMERINTAH KABUPATEN PATI
CATATAN ATAS LAPORAN KEUANGAN

Untuk tahun yang berakhir pada tanggal 31 Desember 2021 dan 2020

No.	Rincian	Nilai (Rp)
	020/2761.1/2021 tanggal 20 September 2021) berupa 1 unit <i>sanitarian kit</i>	
	- UPT Puskesmas Tambakromo yaitu mutasi masuk dari Dinas Kesehatan induk (BAST Nomor : 020/2761.1/2021 tanggal 20 September 2021) berupa 1 unit <i>sanitarian kit</i>	80.600.800,00
	- UPT Puskesmas Winong I yaitu : a. Mutasi masuk dari Dinas Pendidikan dan Kebudayaan (BAST Nomor : 024/4611.2 tanggal 30 Desember 2021) berupa 1 unit sepeda motor Honda Revo Nomor Polisi K 9836 ZA sebesar Rp11.667.000,00 b. Mutasi masuk dari Dinas Kesehatan induk (BAST Nomor : 050/1152/2020 tanggal 30 Mei 2021) berupa 2 unit <i>antropometri kit</i> sebesar Rp15.002.874,00 (koreksi pencatatan kembali atas belanja modal Dinas Kesehatan induk TA. 2020 yang semula direklas ke Barang dan Jasa, rekomendasi temuan BPK RI atas LKPD Tahun 2020)	26.669.874,00
	- UPT Puskesmas Pucakwangi II yaitu mutasi masuk dari Dinas Kesehatan induk terdiri dari : a. BAST Nomor : 020/2824.1/2021 tanggal 29 September 2021 berupa 2 unit standar infus sebesar Rp4.953.918,00 b. BAST Nomor : 050/1152/2020 tanggal 30 Mei 2021 berupa 2 unit <i>antropometri kit</i> sebesar Rp15.002.874,00 (koreksi pencatatan kembali atas belanja modal Dinas Kesehatan induk TA. 2020 yang semula direklas ke Barang dan Jasa, rekomendasi temuan BPK RI atas LKPD Tahun 2020)	19.956.792,00
	- UPT Puskesmas Jaken yaitu mutasi masuk dari Dinas Kesehatan induk terdiri dari : a. BAST Nomor : 050/1152/2020 tanggal 30 Mei 2021 berupa 2 unit <i>antropometri kit</i> sebesar Rp15.002.874,00 (koreksi pencatatan kembali atas belanja modal Dinas Kesehatan induk TA. 2020 yang semula direklas ke Barang dan Jasa, rekomendasi temuan BPK RI atas LKPD Tahun 2020) b. BAST Nomor : 020/2761.1/2021 tanggal 20 September 2021 berupa 1 unit <i>sanitarian kit</i> sebesar Rp80.600.800,00	95.603.674,00
	- UPT Puskesmas Batangan yaitu mutasi masuk dari Dinas Kesehatan induk (BAST Nomor : 050/1152/2020 tanggal 30 Mei 2021) berupa 2 unit <i>antropometri kit</i> (koreksi pencatatan	15.002.874,00



PEMERINTAH KABUPATEN PATI
CATATAN ATAS LAPORAN KEUANGAN

Untuk tahun yang berakhir pada tanggal 31 Desember 2021 dan 2020

No.	Rincian	Nilai (Rp)
	kembali atas belanja modal Dinas Kesehatan induk TA. 2020 yang semula direklas ke Barang dan Jasa, rekomendasi temuan BPK RI atas LKPD Tahun 2020)	
	- UPT Puskesmas Jakenan yaitu mutasi masuk dari Dinas Kesehatan induk (BAST Nomor : 050/1152/2020 tanggal 30 Mei 2021) berupa 2 unit <i>antropometri kit</i> (koreksi pencatatan kembali atas belanja modal Dinas Kesehatan induk TA. 2020 yang semula direklas ke Barang dan Jasa, rekomendasi temuan BPK RI atas LKPD Tahun 2020)	15.002.874,00
	- UPT Puskesmas Pati I yaitu : a. Mutasi masuk dari Dinas Pendidikan dan Kebudayaan (BAST Nomor : 024/4611.2 tanggal 30 Desember 2021) berupa 1 unit sepeda motor Honda Revo Nomor Polisi K 9834 ZA sebesar Rp11.667.000,00 b. Mutasi masuk dari Dinas Kesehatan induk (BAST Nomor : 050/1152/2020 tanggal 30 Mei 2021) berupa 2 unit antropometri kit sebesar Rp15.002.874,00 (koreksi pencatatan kembali atas belanja modal Dinas Kesehatan induk TA. 2020 yang semula direklas ke Barang dan Jasa, rekomendasi temuan BPK RI atas LKPD Tahun 2020)	26.669.874,00
	- UPT Puskesmas Pati II yaitu mutasi masuk dari Dinas Kesehatan induk terdiri dari : a. BAST Nomor : 020/2903.1/2021 tanggal 7 Oktober 2021 berupa 1 unit Posbindu (Pos Pembinaan Terpadu untuk Penyakit Tidak Menular) <i>kit</i> sebesar Rp16.986.400,00 b. BAST Nomor : 050/1152/2020 tanggal 30 Mei 2021 berupa 2 unit <i>antropometri kit</i> sebesar Rp15.002.874,00 (koreksi pencatatan kembali atas belanja modal Dinas Kesehatan induk TA. 2020 yang semula direklas ke Barang dan Jasa, rekomendasi c. BAST Nomor : 020/2761.1/2021 tanggal 20 September 2021 berupa 1 unit <i>sanitarian kit</i> sebesar Rp80.600.800,00	112.590.074,00
	- UPT Puskesmas Gabus II yaitu mutasi masuk dari Dinas Kesehatan induk (BAST Nomor : 050/1152/2020 tanggal 30 Mei 2021) berupa 2 unit <i>antropometri kit</i> (koreksi pencatatan kembali atas belanja modal Dinas Kesehatan induk TA. 2020 yang semula direklas ke Barang	15.002.874,00



PEMERINTAH KABUPATEN PATI
CATATAN ATAS LAPORAN KEUANGAN

Untuk tahun yang berakhir pada tanggal 31 Desember 2021 dan 2020

No.	Rincian	Nilai (Rp)
	dan Jasa, rekomendasi temuan BPK RI atas LKPD Tahun 2020)	
	- UPT Puskesmas Margorejo yaitu mutasi masuk dari Dinas Kesehatan induk terdiri dari : a. BAST Nomor : 020/2824.1/2021 tanggal 29 September 2021 berupa 2 unit standar infus sebesar Rp4.953.920,00 b. BAST Nomor : 050/1152/2020 tanggal 30 Mei 2021 berupa 2 unit antropometri kit sebesar Rp15.002.874,00 (koreksi pencatatan kembali atas belanja modal Dinas Kesehatan induk TA. 2020 yang semula direklas ke Barang dan Jasa, rekomendasi temuan BPK RI atas LKPD Tahun 2020)	19.956.794,00
	- UPT Puskesmas Gembong yaitu mutasi masuk dari Dinas Kesehatan induk (BAST Nomor : 050/1152/2020 tanggal 30 Mei 2021) berupa 2 unit antropometri kit (koreksi pencatatan kembali atas belanja modal Dinas Kesehatan induk TA. 2020 yang semula direklas ke Barang dan Jasa, rekomendasi temuan BPK RI atas LKPD Tahun 2020)	15.002.874,00
	- UPT Puskesmas Tlogowungu yaitu mutasi masuk dari Dinas Kesehatan induk (BAST Nomor : 020/2761.1/2021 tanggal 20 September 2021) berupa 1 unit sanitarian kit	80.600.800,00
	- UPT Puskesmas Wedarijaksa I yaitu mutasi masuk dari Dinas Kesehatan induk (BAST Nomor : 020/2761.1/2021 tanggal 20 September 2021) berupa 1 unit sanitarian kit	80.600.800,00
	- UPT Puskesmas Wedarijaksa II yaitu mutasi masuk dari Dinas Kesehatan induk terdiri dari : a. BAST Nomor : 020/2823.1/2021 tanggal 29 September 2021 berupa 1 unit bed skreen/sherm sebesar Rp9.117.524,00 b. BAST Nomor : 020/2824.1/2021 tanggal 29 September 2021 berupa 2 unit standar infus sebesar Rp4.953.920,00 c. BAST Nomor : 020/2761.1/2021 tanggal 20 September 2021 berupa 1 unit sanitarian kit sebesar Rp80.600.800,00	94.672.244,00
	- UPT Puskesmas Margoyoso I yaitu mutasi masuk dari Dinas Kesehatan induk terdiri dari : a. BAST Nomor : 020/2903.1/2021 tanggal 7 Oktober 2021 berupa 1 unit Posbindu (Pos Pembinaan Terpadu untuk Penyakit Tidak Menular) kit sebesar Rp16.986.400,00	401.986.400,00



PEMERINTAH KABUPATEN PATI
CATATAN ATAS LAPORAN KEUANGAN

Untuk tahun yang berakhir pada tanggal 31 Desember 2021 dan 2020

No.	Rincian	Nilai (Rp)
	b. BAST Nomor : 024/2458.1/2021 tanggal 13 Agustus 2021 berupa 1 unit <i>heart rate variability analyzer</i> sebesar Rp385.000.000,00	
	- UPT Puskesmas Gunungwungkal yaitu mutasi masuk dari Dinas Kesehatan induk (BAST Nomor : 020/2761.1/2021 tanggal 20 September 2021) berupa 1 unit <i>sanitarian kit</i>	80.600.800,00
	- UPT Puskesmas Cluwak yaitu mutasi masuk dari Dinas Kesehatan induk terdiri dari : a. BAST Nomor : 020/2822.1/2021 tanggal 15 November 2021) berupa 2 unit lampu tindakan sebesar Rp4.726.402,00 b. BAST Nomor : 050/1152/2020 tanggal 30 Mei 2021 berupa 2 unit <i>antropometri kit</i> sebesar Rp15.002.874,00 (koreksi pencatatan kembali atas belanja modal Dinas Kesehatan induk TA. 2020 yang semula direklas ke Barang dan Jasa, rekomendasi temuan BPK RI atas LKPD Tahun 2020) c. BAST Nomor : 020/2761.1/2021 tanggal 20 September 2021 berupa 1 unit <i>sanitarian kit</i> sebesar Rp80.600.800,00	100.330.076,00
	- UPT Puskesmas Tayu I yaitu mutasi masuk dari Dinas Kesehatan induk (BAST Nomor : 050/1152/2020 tanggal 30 Mei 2021) berupa 2 unit <i>antropometri kit</i> (koreksi pencatatan kembali atas belanja modal Dinas Kesehatan induk TA. 2020 yang semula direklas ke Barang dan Jasa, rekomendasi temuan BPK RI atas LKPD Tahun 2020)	15.002.874,00
	- UPT Puskesmas Dukuhseti yaitu mutasi masuk dari Dinas Kesehatan induk (BAST Nomor : 020/2761.1/2021 tanggal 20 September 2021) berupa 1 unit <i>sanitarian kit</i>	80.600.800,00
2	Dinas Pekerjaan Umum dan Penataan Ruang yaitu mutasi masuk dari Dinas Ketahanan Pangan (BAST Nomor : 024/3799.7 tanggal 28 Oktober 2021) berupa 1 unit Daihatsu Xenia Nomor Polisi K 9504 DH	95.900.000,00
3	Dinas Penanaman Modal dan Pelayanan Terpadu Satu Pintu yaitu mutasi masuk dari Sekretariat Daerah (BAST Nomor : 024/1435.3 tanggal 2 Maret 2021) berupa 30 unit kursi rapat ruangan rapat staf	33.690.000,00
4	Dinas Kepemudaan, Olahraga, dan Pariwisata yaitu mutasi masuk dari Sekretariat Daerah (BAST Nomor : 024/3705.6 tanggal 19 Oktober 2021)	204.325.000,00



PEMERINTAH KABUPATEN PATI
CATATAN ATAS LAPORAN KEUANGAN

Untuk tahun yang berakhir pada tanggal 31 Desember 2021 dan 2020

No.	Rincian	Nilai (Rp)
	berupa 1 unit Toyota Rush Nomor Polisi K 9509 MH	
5	Badan Pengelolaan Keuangan dan Aset Daerah sebesar Rp39.789.000,00 yaitu :	
	- Mutasi masuk dari Dinas Sosial Pemberdayaan Perempuan Perlindungan Anak dan Keluarga Berencana (BAST Nomor : 030/71/2021 tanggal 16 Desember 2021) berupa 1 unit sepeda motor Honda C100 Nomor Polisi K 9744 UA	2.289.000,00
	- Mutasi masuk dari UPT Puskesmas Tayu II Dinas Kesehatan (BAST Nomor : 024/4611.1/2021 tanggal 30 Desember 2021) berupa 1 unit sepeda motor Yamaha Rx King Nomor Polisi K 9647 UA	9.000.000,00
	- Mutasi masuk dari UPT Puskesmas Pati I Dinas Kesehatan (BAST Nomor : 024/4611.1/2021 tanggal 30 Desember 2021) berupa 1 unit sepeda motor Yamaha Rx King Nomor Polisi K 9648 UA	9.000.000,00
	- Mutasi masuk dari UPT Puskesmas Winong I Dinas Kesehatan (BAST Nomor : 024/4611.1/2021 tanggal 30 Desember 2021) berupa 1 unit sepeda motor Yamaha Rx King Nomor Polisi K 9656 UA	9.000.000,00
	- Mutasi masuk dari Dinas Pendidikan dan Kebudayaan (BAST Nomor : 030/4718/2021 tanggal 30 Desember 2021) berupa 1 unit sepeda motor Honda Win Nomor Polisi K 9932 VA	10.500.000,00
	JUMLAH	2.627.048.192,00

- Penambahan Koreksi Pencatatan sebesar Rp11.721.484.778,00 dengan rincian sebagai berikut :

No.	Uraian	Nilai (Rp)
1	Dinas Pendidikan dan Kebudayaan sebesar Rp1.423.842.310,00 terdiri dari :	
	- Koreksi kurang catat (secara fisik ada namun belum tercatat di Kartu Inventaris Barang) antara lain :	304.716.100,00
	a. SD Negeri Banjarsari 02 Kecamatan Gabus berupa 1 unit kursi tamu sebesar Rp2.500.000,00	
	b. SMP Negeri 1 Batangan Kecamatan Batangan berupa 1 unit <i>wireless access point</i> sebesar Rp4.000.000,00	
	c. SMP Negeri 2 Juwana Kecamatan Juwana berupa 1 unit <i>finger printer time and</i>	



PEMERINTAH KABUPATEN PATI
CATATAN ATAS LAPORAN KEUANGAN

Untuk tahun yang berakhir pada tanggal 31 Desember 2021 dan 2020

No.	Uraian	Nilai (Rp)
	<p><i>attendance acces control system</i> sebesar Rp2.700.000,00</p> <p>d. SMP Negeri 5 Pati Kecamatan Pati sebesar Rp22.315.000,00 berupa :</p> <ul style="list-style-type: none">• 1 unit lemari es sebesar Rp1.865.000,00• 1 unit CCTV - <i>Camera Control Television System</i> sebesar Rp10.300.000,00• 1 unit alat tenis meja sebesar Rp6.000.000,00• 1 unit alat pembersih lainnya (untuk menyemprot selokan) sebesar Rp4.150.000,00 <p>e. SMP Negeri 3 Pati Kecamatan Pati sebesar Rp56.250.000,00 (temuan Inspektorat Daerah Kabupaten Pati) berupa alat-alat musik yaitu :</p> <ul style="list-style-type: none">• 1 set kolintang sebesar Rp15.000.000,00• 1 unit ketipung sebesar Rp1.750.000,00• 6 unit galira sebesar Rp6.000.000,00• 1 set rebana sebesar Rp5.000.000,00• 1 unit remo sebesar Rp3.500.000,00• 1 unit mesin jilid sebesar Rp25.000.000,00 <p>f. SMP Satap Negeri Kuwawur Kecamatan Sukolilo sebesar Rp90.485.000,00 berupa :</p> <ul style="list-style-type: none">• 15 unit <i>lap top</i> sebesar Rp85.050.000,00• 1 unit <i>overhead projector</i> sebesar Rp4.450.000,00• 1 unit <i>wireless base station + surveillance manpack kit</i> sebesar Rp985.000,00 <p>g. SD Negeri Wotan 02 Kecamatan Sukolilo berupa 1 unit alat kantor lainnya sebesar Rp8.316.000,00</p> <p>h. SD Negeri Sumberoko Kecamatan Sukolilo berupa 1 unit alat kantor lainnya sebesar Rp13.506.000,00</p> <p>i. SD Negeri Gunungpanti 02 Kecamatan Winong berupa 1 unit alat kantor lainnya sebesar Rp11.332.900,00</p> <p>j. SD Negeri Godo Kecamatan Winong berupa 1 unit alat kantor lainnya sebesar Rp9.680.000,00</p>	



PEMERINTAH KABUPATEN PATI
CATATAN ATAS LAPORAN KEUANGAN

Untuk tahun yang berakhir pada tanggal 31 Desember 2021 dan 2020

No.	Uraian	Nilai (Rp)
	k. SD Negeri Winong 01 Kecamatan Winong berupa 1 unit alat kantor lainnya sebesar Rp5.445.000,00 l. SD Negeri Sarimulyo 03 Kecamatan Winong berupa 1 unit alat kantor lainnya sebesar Rp1.650.000,00 m. SMP Negeri 2 Sukolilo Kecamatan Sukolilo berupa 1 unit alat kantor lainnya sebesar Rp64.436.200,00 n. SMP Satap Negeri Kuwawur Kecamatan Sukolilo berupa 1 unit alat kantor lainnya sebesar Rp12.100.000,00	
	- Koreksi input belanja modal TA. 2021 ke SIMDA BMD dari Alat Kedokteran Umum ke Alat Peraga PAUD/TK berupa 1 unit alat peraga paud/tk lainnya (dst)	19.995.900,00
	- Koreksi input belanja modal TA. 2021 ke SIMDA BMD dari Alat Peraga Praktik Sekolah Lainnya ke Personal Computer berupa 1 unit personal komputer lainnya	423.075.600,00
	- Koreksi input belanja modal TA. 2021 ke SIMDA BMD dari Bangunan Gedung Tempat Pendidikan ke Alat Penyimpan Perlengkapan Kantor berupa 2 unit lemari kayu	6.900.000,00
	- Koreksi input belanja modal TA. 2021 ke SIMDA BMD dari Bangunan Gedung Tempat Pendidikan ke Alat Peraga PAUD/TK berupa 1 unit alat peraga paud/tk lainnya (dst)	150.494.000,00
	- Koreksi input belanja modal TA. 2021 ke SIMDA BMD dari Bangunan Gedung Tempat Pendidikan ke Alat Kantor Lainnya berupa 10 unit papan absen	1.320.660,00
	- Koreksi input belanja modal TA. 2021 ke SIMDA BMD dari Bangunan Gedung Tempat Pendidikan ke Mebel berupa : a. 71 unit kursi kayu sebesar Rp29.401.200,00 b. 4 unit meja ½ biro sebesar Rp5.000.000,00 c. 58 unit meja kerja kayu sebesar Rp63.719.600,00 d. 7 unit meja sekolah sebesar Rp5.390.000,00 e. 1 unit tempat tidur kayu sebesar Rp1.200.000,00 f. 7 unit meubeleur lainnya sebesar Rp7.756.000,00	112.466.800,00
	- Koreksi input belanja modal TA. 2021 ke SIMDA BMD dari Bangunan Gedung Tempat Pendidikan ke Lemari dan Arsip Pejabat berupa 7 unit lemari buku arsip untuk arsip dinamis	43.824.000,00



PEMERINTAH KABUPATEN PATI
CATATAN ATAS LAPORAN KEUANGAN

Untuk tahun yang berakhir pada tanggal 31 Desember 2021 dan 2020

No.	Uraian	Nilai (Rp)
	- Koreksi input belanja modal TA. 2021 ke SIMDA BMD dari Mebel ke Alat Penyimpan Perlengkapan Kantor berupa 22 unit lemari kayu	115.648.000,00
	- Koreksi input belanja modal TA. 2021 ke SIMDA BMD dari Mebel ke Alat Rumah Tangga Lainnya (Home Use) berupa 1 unit karpet	3.470.600,00
	- Koreksi input belanja modal TA. 2021 ke SIMDA BMD dari Mebel ke Kursi Rapat Pejabat berupa 7 unit kursi rapat pejabat lainnya	2.941.400,00
	- Koreksi input belanja modal TA. 2021 ke SIMDA BMD dari Mebel ke Meja Rapat Pejabat berupa 2 unit meja tamu biasa	13.577.150,00
	- Koreksi input belanja modal TA. 2021 ke SIMDA BMD dari Peralatan Personal Computer ke Alat Laboratorium Film berupa 2 unit mesin scanning	18.800.000,00
	- Koreksi input belanja modal TA. 2021 ke SIMDA BMD dari Peralatan Personal Computer ke Peralatan Komputer Lainnya berupa 4 unit peralatan komputer lainnya	18.020.000,00
	- Koreksi input belanja modal TA. 2021 ke SIMDA BMD dari Peralatan Studio Audio ke Alat Rumah Tangga Lainnya (Home Use) berupa 1 unit <i>sound system</i>	14.993.000,00
	- Koreksi input belanja modal TA. 2021 ke SIMDA BMD dari Peralatan Studio Gambar ke Alat Kantor Lainnya berupa 1 unit CCTV - <i>Camera Control Television System</i>	40.000.000,00
	- Koreksi input belanja modal TA. 2021 ke SIMDA BMD dari Peralatan Studio Gambar ke Alat Laboratorium Kimia berupa 2 unit TV monitor	3.630.000,00
	- Koreksi input belanja modal TA. 2021 ke SIMDA BMD dari Peralatan Studio Video dan Film ke Alat Rumah Tangga Lainnya (Home Use) berupa 1 unit televisi	4.000.000,00
	- Koreksi input belanja modal TA. 2021 ke SIMDA BMD dari Peralatan Studio Video dan Film ke Alat Kantor Lainnya berupa 3 unit LCD <i>projector/infocus</i>	21.336.000,00
	- Koreksi input belanja modal TA. 2021 ke SIMDA BMD dari Buku Umum ke Personal Computer berupa 1 unit <i>lap top</i>	8.500.000,00



PEMERINTAH KABUPATEN PATI
CATATAN ATAS LAPORAN KEUANGAN

Untuk tahun yang berakhir pada tanggal 31 Desember 2021 dan 2020

No.	Uraian	Nilai (Rp)
	- Koreksi input belanja modal TA. 2021 ke SIMDA BMD dari Buku Umum ke Peralatan Personal Computer berupa 1 unit <i>printer</i>	2.000.000,00
	- Koreksi input belanja modal TA. 2021 ke SIMDA BMD dari Buku Umum ke Peralatan Jaringan berupa 4 unit <i>router</i>	3.608.000,00
	- Koreksi input belanja modal TA. 2021 ke SIMDA BMD dari Buku Umum ke Peralatan Senam berupa 1 unit matras	1.531.500,00
	- Koreksi input belanja modal TA. 2021 ke SIMDA BMD dari Buku Umum ke Alat Penyimpan Perlengkapan Kantor berupa : a. 3 unit lemari <i>display</i> sebesar Rp12.375.000,00 b. 1 unit lemari kaca sebesar Rp3.416.000,00 c. 1 unit lemari besi/metal sebesar Rp3.245.000,00 d. 1 unit lemari kayu sebesar Rp13.200.000,00 e. 2 unit rak kayu sebesar Rp8.000.000,00	40.236.000,00
	- Koreksi input belanja modal TA. 2021 ke SIMDA BMD dari Buku Umum ke Mebel berupa : a. 2 unit bangku tunggu sebesar Rp6.000.000,00 b. 2 unit meja kerja kayu sebesar Rp3.643.200,00	9.643.200,00
	- Koreksi input belanja modal TA. 2021 ke SIMDA BMD dari Buku Umum ke Alat Rumah Tangga Lainnya (Home Use) berupa 1 unit tangga aluminium	700.000,00
	- Koreksi input belanja modal TA. 2021 ke SIMDA BMD dari Buku Umum ke Meja Kerja Pejabat berupa 9 unit meja kerja pegawai non struktural	16.394.400,00
	- Koreksi input belanja modal TA. 2021 ke SIMDA BMD dari Buku Umum ke Meja Rapat Pejabat berupa 2 unit meja tamu biasa	15.180.000,00
	- Koreksi input belanja modal TA. 2021 ke SIMDA BMD dari Buku Umum ke Kursi Kerja Pejabat berupa 12 unit kursi kerja pegawai non struktural	6.840.000,00
2	Dinas Kesehatan sebesar Rp6.415.298.731,00 terdiri dari :	
	- Dinas Kesehatan induk yaitu : a. Koreksi kurang catat atas mutasi masuk dari Badan Pengelolaan Keuangan dan Aset Daerah tahun 2020 (BAST Nomor :	1.333.773.166,00



PEMERINTAH KABUPATEN PATI
CATATAN ATAS LAPORAN KEUANGAN

Untuk tahun yang berakhir pada tanggal 31 Desember 2021 dan 2020

No.	Uraian	Nilai (Rp)
	<p>024/2989 tanggal 11 November 2020) berupa 1 unit Toyota Avanza Nomor Polisi K 9501 YH sebesar Rp175.940.000,00</p> <p>b. Koreksi pencatatan kembali atas belanja modal TA. 2020 yang semula direklas ke Barang dan Jasa sebesar Rp196.634.488,00 (rekomendasi temuan BPK RI atas LKPD tahun 2020) berupa :</p> <ul style="list-style-type: none">• 24 unit <i>antropometri kit</i> sebesar Rp180.034.488,00• 1 unit Posbindu (Pos Pembinaan Terpadu untuk Penyakit Tidak Menular) <i>kit</i> sebesar Rp16.600.000,00 <p>c. Koreksi input belanja modal TA. 2021 ke SIMDA BMD dari Alat Kedokteran Bagian Penyakit Dalam ke Alat Kedokteran Umum berupa 6 unit standar infus sebesar Rp14.861.758,00</p> <p>d. Koreksi input belanja modal TA. 2021 ke SIMDA BMD dari Alat Kedokteran Umum ke Alat Kedokteran Jiwa berupa 1 unit <i>heart rate variability analyzer</i> sebesar Rp385.000.000,00</p> <p>e. Koreksi input input belanja modal TA. 2021 ke SIMDA BMD dari Alat Laboratorium Umum ke Alat Laboratorium Kimia berupa 1 unit <i>turbidimeter</i> sebesar Rp27.723.685,00</p> <p>f. Koreksi input belanja modal TA. 2021 ke SIMDA BMD dari Alat Laboratorium Umum ke Alat Laboratorium Lain berupa 1 unit <i>steamline class II</i> sebesar Rp119.800.000,00</p> <p>g. Koreksi input belanja modal TA. 2021 ke SIMDA BMD dari Alat Laboratorium Umum ke Alat Laboratorium Mikrobiologi sebesar Rp168.323.235,00 berupa :</p> <ul style="list-style-type: none">• 2 unit <i>microscope binocular</i> sebesar Rp30.260.200,00• 1 unit alat laboratorium mikrobiologi lainnya (dst) sebesar Rp138.063.035,00 <p>h. Koreksi input belanja modal TA. 2021 ke SIMDA BMD dari Alat Laboratorium Umum ke Alat Laboratorium Oseanografi berupa 2 unit <i>hot plate stirrer</i> sebesar Rp6.490.000,00</p>	



PEMERINTAH KABUPATEN PATI
CATATAN ATAS LAPORAN KEUANGAN

Untuk tahun yang berakhir pada tanggal 31 Desember 2021 dan 2020

No.	Uraian	Nilai (Rp)
	<p>i. Koreksi input belanja modal TA. 2021 ke SIMDA BMD dari Alat Laboratorium Umum ke Laboratorium Hematologi dan Urinalisis berupa 1 unit <i>chemistry analyzer</i> sebesar Rp208.000.000,00</p> <p>j. Koreksi input belanja modal TA. 2021 ke SIMDA BMD dari Kursi Kerja Pejabat ke Kursi Hadap Depan Meja Kerja Pejabat berupa 1 unit kursi hadap depan meja kerja Pejabat Eselon III sebesar Rp4.500.000,00</p> <p>k. Koreksi input belanja modal TA. 2021 ke SIMDA BMD dari Peralatan Studio Video dan Film ke Alat Kantor Lainnya berupa 1 unit LCD <i>projector/infocus</i> sebesar Rp7.500.000,00</p> <p>l. Koreksi input belanja modal TA. 2021 ke SIMDA BMD dari Personal Computer ke Peralatan Personal Computer berupa 5 unit <i>printer</i> sebesar Rp19.000.000,00</p>	
	- UPT Labkesda yaitu koreksi input belanja modal TA. 2021 ke SIMDA BMD dari Kursi Kerja Pejabat ke Mebel berupa 8 unit kursi rapat	2.798.400,00
	- UPT Puskesmas Sukolilo I yaitu koreksi pencatatan kembali atas belanja modal TA. 2020 yang semula direklas ke Barang dan Jasa (rekomendasi temuan BPK RI atas LKPD tahun 2020) berupa : a. 1 unit tas P3K (Pertolongan Pertama Pada Kecelakaan) sebesar Rp550.000,00 b. 1 unit timbangan bayi sebesar Rp1.210.000,00 c. 1 unit pengukur tinggi badan sebesar Rp1.430.000,00	3.190.000,00
	- UPT Puskesmas Pucakwangi I yaitu koreksi pencatatan kembali atas belanja modal TA. 2020 yang semula direklas ke Barang dan Jasa (rekomendasi temuan BPK RI atas LKPD tahun 2020) berupa : a. 3 unit tensimeter digital sebesar Rp4.620.000,00 b. 2 unit timbangan BB (berat badan) dan TB (tinggi badan) sebesar Rp3.190.000,00	7.810.000,00
	- UPT Puskesmas Batangan yaitu koreksi pencatatan kembali atas belanja modal TA. 2020 yang semula direklas ke Barang dan Jasa (rekomendasi temuan BPK RI atas LKPD tahun 2020) berupa 1 unit Posbindu (Pos Pembinaan Terpadu untuk Penyakit Tidak Menular) <i>kit</i>	6.226.000,00



PEMERINTAH KABUPATEN PATI
CATATAN ATAS LAPORAN KEUANGAN

Untuk tahun yang berakhir pada tanggal 31 Desember 2021 dan 2020

No.	Uraian	Nilai (Rp)
	- UPT Puskesmas Juwana yaitu koreksi pencatatan kembali atas belanja modal TA. 2020 yang semula direklas ke Barang dan Jasa (rekomendasi temuan BPK RI atas LKPD tahun 2020) berupa : a. 5 unit tensimeter sebesar Rp8.525.000,00 b. 1 unit stetoskop sebesar Rp2.090.000,00 c. 1 unit kotak tas P3K (Pertolongan Pertama Pada Kecelakaan) sebesar Rp550.000,00	11.165.000,00
	- UPT Puskesmas Jakenan yaitu koreksi input belanja modal TA. 2021 ke SIMDA BMD dari Bangunan Gedung Tempat Kerja Lainnya ke Alat Kantor Lainnya berupa : a. 1 unit neon box sebesar Rp10.000.000,00 b. 1 unit papan nama instansi sebesar Rp10.000.000,00	20.000.000,00
	- UPT Puskesmas Pati II yaitu koreksi pencatatan kembali atas belanja modal TA. 2020 yang semula direklas ke Barang dan Jasa (rekomendasi temuan BPK RI atas LKPD tahun 2020) berupa : a. 1 unit antropometri kit sebesar Rp4.285.000,00 b. 2 unit emergency set sebesar Rp3.000.000,00 c. 5 unit tensimeter digital sebesar Rp6.000.000,00 d. 2 unit hardisk internal sebesar Rp3.080.000,00	16.365.000,00
	- UPT Puskesmas Gabus I yaitu : a. Koreksi pencatatan kembali atas belanja modal TA. 2020 yang semula direklas ke Barang dan Jasa (rekomendasi temuan BPK RI atas LKPD tahun 2020) berupa 1 unit timbangan bayi sebesar Rp1.320.000,00 b. Koreksi pencatatan atas belanja modal TA. 2020 dari Peralatan Studio Video dan Film ke Alat Kantor Lainnya berupa 1 unit LCD projector/infocus sebesar Rp12.000.000,00 (tindak lanjut LHP Inspektorat Daerah Nomor : 750/25/02/NHP/VI/2021 tentang Kesalahan Pencatatan Belanja Modal November 2020)	13.320.000,00
	- UPT Puskesmas Margorejo yaitu koreksi pencatatan kembali atas belanja modal TA. 2020 yang semula direklas ke Barang dan Jasa (rekomendasi temuan BPK RI atas LKPD tahun 2020) berupa :	5.287.000,00



PEMERINTAH KABUPATEN PATI
CATATAN ATAS LAPORAN KEUANGAN

Untuk tahun yang berakhir pada tanggal 31 Desember 2021 dan 2020

No.	Uraian	Nilai (Rp)
	a. 1 unit tensimeter <i>stand</i> sebesar Rp1.782.000,00 b. 3 unit <i>scale height</i> (pengukur tinggi badan) sebesar Rp2.970.000,00 c. 1 unit tas P3K (Pertolongan Pertama Pada Kecelakaan) sebesar Rp535.000,00	
	- UPT Puskesmas Gembong yaitu koreksi pencatatan kembali atas belanja modal TA. 2020 yang semula direklas ke Barang dan Jasa (rekomendasi temuan BPK RI atas LKPD tahun 2020) berupa : a. 1 unit timbangan duduk digital sebesar Rp693.000,00 b. 1 unit timbangan bayi sebesar Rp2.805.000,00 c. 1 unit tensimeter sebesar Rp6.600.000,00 d. 1 unit Posbindu (Pos Pembinaan Terpadu untuk Penyakit Tidak Menular) <i>kit</i> sebesar Rp14.740.000,00 e. 10 unit bak <i>instrument</i> sebesar Rp6.050.000,00 f. 1 unit <i>head lamp</i> sebesar Rp1.182.500,00 g. 2 unit timbangan digital sebesar Rp1.100.000,00 h. 3 unit gunting HC aff (<i>hecting</i>) Rp2.739.000,00 i. 3 unit gunting benang sebesar Rp1.567.500,00 j. 1 unit gunting episiotomi sebesar Rp825.000,00 k. 4 unit stetoskop sebesar Rp3.630.000,00 l. 12 unit tensimeter digital sebesar Rp19.800.000,00 m. 5 unit thermometer <i>infrared</i> sebesar Rp3.225.000,00 n. 1 unit sterilisator sebesar Rp2.145.000,00 o. 3 unit oksigen regulator sebesar Rp2.220.000,00	69.322.000,00
	- UPT Puskesmas Wedarijaksa I yaitu koreksi pencatatan kembali atas belanja modal TA. 2020 yang semula direklas ke Barang dan Jasa (rekomendasi temuan BPK RI atas LKPD tahun 2020) berupa : a. 1 unit timbangan berat badan dan tinggi badan SMIC sebesar Rp1.363.636,00 b. 2 unit tensimeter digital sebesar Rp2.181.818,00 c. 1 unit bak <i>instrument</i> sebesar Rp545.455,00	11.134.545,00



PEMERINTAH KABUPATEN PATI
CATATAN ATAS LAPORAN KEUANGAN

Untuk tahun yang berakhir pada tanggal 31 Desember 2021 dan 2020

No.	Uraian	Nilai (Rp)
	d. 4 unit timbangan <i>Type I</i> sebesar Rp2.425.456,00 e. 1 unit timbangan <i>Karada Scan</i> sebesar Rp2.727.273,00 f. 1 unit tas P3K (Pertolongan Pertama Pada Kecelakaan) sebesar Rp527.271,00 g. 2 unit <i>hecting set</i> sebesar Rp1.363.636,00	
	- UPT Puskesmas Trangkil yaitu koreksi pencatatan kembali atas belanja modal TA. 2020 yang semula direklas ke Barang dan Jasa (rekomendasi temuan BPK RI atas LKPD tahun 2020) berupa 3 unit stetoskop	2.310.000,00
	- UPT Puskesmas Margoyoso I yaitu koreksi pencatatan kembali atas belanja modal TA. 2020 yang semula direklas ke Barang dan Jasa (rekomendasi temuan BPK RI atas LKPD tahun 2020) berupa : a. 4 unit tensimeter sebesar Rp4.709.880,00 b. 1 unit mikropipet sebesar Rp1.100.000,00	5.809.880,00
	- UPT Puskesmas Tayu II yaitu koreksi pencatatan kembali atas belanja modal TA. 2020 yang semula direklas ke Barang dan Jasa (rekomendasi temuan BPK RI atas LKPD tahun 2020) berupa 1 unit monitor PC (penggantian monitor)	1.650.000,00
	- UPT Rumah Sakit Umum Daerah "RAA Soewondo" yaitu : a. Koreksi input belanja modal TA. 2021 ke SIMDA BMD dari Bangunan Kesehatan ke Alat Pembersih berupa 1 unit <i>air cleaner</i> sebesar Rp133.870.000,00 b. Koreksi input belanja modal TA. 2021 ke SIMDA BMD dari Bangunan Kesehatan ke Alat Pendingin sebesar Rp122.150.000,00 berupa : <ul style="list-style-type: none">• 14 unit AC <i>split</i> sebesar Rp102.150.000,00• 8 unit <i>exhaust fan</i> sebesar Rp20.000.000,00 c. Koreksi input belanja modal TA. 2021 ke SIMDA BMD dari Bangunan Kesehatan ke Alat Rumah Tangga Lainnya (Home Use) berupa 1 unit <i>water heater</i> sebesar Rp14.740.000,00 d. Koreksi penambahan aset tetap dari Belanja Tak Terduga Penanggulangan Covid-19 sebesar Rp215.640.000,00 berupa :	486.400.000,00



PEMERINTAH KABUPATEN PATI
CATATAN ATAS LAPORAN KEUANGAN

Untuk tahun yang berakhir pada tanggal 31 Desember 2021 dan 2020

No.	Uraian	Nilai (Rp)
	<ul style="list-style-type: none">• 16 unit AC <i>split</i> sebesar Rp129.000.000,00• 1 unit instalasi gas medik sebesar Rp38.640.000,00• 1 unit <i>nurse call</i> sebesar Rp31.000.000,00• 1 unit CCTV - <i>Camera Control Television System</i> sebesar Rp17.000.000,00	
	<p>- UPT Rumah Sakit Umum Daerah "Kayen" yaitu :</p> <p>a. Koreksi pencatatan kembali atas belanja modal TA. 2020 yang semula direklas ke Barang dan Jasa (rekomendasi temuan BPK RI atas LKPD tahun 2020) sebesar Rp51.529.600,00 berupa :</p> <ul style="list-style-type: none">• 10 unit matras sebesar Rp16.608.200,00• 3 unit stetoskop sebesar Rp3.720.000,00• 5 unit tensimeter sebesar Rp8.835.000,00• 1 unit klem usus sebesar Rp6.846.400,00• 4 unit stetoskop sebesar Rp4.960.000,00• 15 unit mini UPS sebesar Rp9.075.000,00• 1 unit <i>raspberry</i> sebesar Rp1.485.000,00 <p>b. Koreksi input belanja modal TA. 2021 ke SIMDA BMD dari Alat Laboratorium Kesehatan Kerja ke Alat Laboratorium Farmasi berupa 7 unit <i>cool box</i> sebesar Rp18.480.000,00</p> <p>c. Koreksi input belanja modal TA. 2021 ke SIMDA BMD dari Alat Kedokteran Umum ke Alat Laboratorium Farmasi berupa 1 unit <i>cold chain</i> sebesar Rp103.800.792,00</p> <p>d. Koreksi input belanja modal TA. 2021 ke SIMDA BMD dari Alat Kedokteran Umum ke Alat Kedokteran Neurologi (Saraf) berupa 2 unit <i>patient monitor</i> sebesar Rp477.961.222,00</p> <p>e. Koreksi input belanja modal TA. 2021 ke SIMDA BMD dari Alat Kedokteran Umum ke Alat Kedokteran Bagian Penyakit Dalam sebesar Rp307.028.940,00 berupa :</p> <ul style="list-style-type: none">• 2 unit <i>nebulizer</i> sebesar Rp2.028.940,00• 5 unit <i>infusion warmer for blood</i> sebesar Rp150.000.000,00	4.418.737.740,00



PEMERINTAH KABUPATEN PATI
CATATAN ATAS LAPORAN KEUANGAN

Untuk tahun yang berakhir pada tanggal 31 Desember 2021 dan 2020

No.	Uraian	Nilai (Rp)
	<ul style="list-style-type: none">• 1 unit <i>defibrilator</i> sebesar Rp155.000.000,00 <p>f. Koreksi input belanja modal TA. 2021 ke SIMDA BMD dari Alat Kedokteran Umum ke Alat Kedokteran Bedah sebesar Rp1.530.671.426,00 berupa :</p> <ul style="list-style-type: none">• 1 unit <i>anaesthesi app</i> sebesar Rp826.371.426,00• 1 unit meja operasi minor sebesar Rp670.000.000,00• 8 unit <i>hecting set</i> sebesar Rp34.300.000,00 <p>g. Koreksi input belanja modal TA. 2021 ke SIMDA BMD dari Alat Kedokteran Umum ke Alat Kedokteran Gawat Darurat berupa 2 unit kursi roda sebesar Rp11.500.000,00</p> <p>h. Koreksi input belanja modal TA. 2021 ke SIMDA BMD dari Alat Kedokteran Umum ke Alat Kedokteran Jantung berupa 1 unit <i>electrocardiograph</i> sebesar Rp66.781.000,00</p> <p>i. Koreksi input belanja modal TA. 2021 ke SIMDA BMD dari Alat Kedokteran Umum ke Alat Kedokteran Nuklir berupa 1 unit <i>geneocology table</i> sebesar Rp45.000.000,00</p> <p>j. Koreksi input belanja modal TA. 2021 ke SIMDA BMD dari Alat Kedokteran Umum ke Alat Kedokteran Poliklinik berupa 41 unit <i>bed</i> pasien sebesar Rp1.583.779.600,00</p> <p>k. Koreksi input belanja modal TA. 2021 ke SIMDA BMD dari Alat Kedokteran Umum ke Alat Kesehatan Kebidanan dan Penyakit Kandungan sebesar Rp35.285.300,00 berupa :</p> <ul style="list-style-type: none">• 1 unit <i>embryotomy set</i> sebesar Rp28.516.000,00• 7 unit <i>kresteler vaginal speculum</i> sebesar Rp6.769.300,00 <p>l. Koreksi input belanja modal TA. 2021 ke SIMDA BMD dari Alat Kedokteran Gawat Darurat ke Alat Kedokteran Poliklinik berupa 4 unit <i>drressing forceps</i> sebesar Rp2.843.000,00</p> <p>m. Koreksi input belanja modal TA. 2021 ke SIMDA BMD dari Alat Kedokteran Poliklinik ke Alat Kedokteran Bedah</p>	



PEMERINTAH KABUPATEN PATI
CATATAN ATAS LAPORAN KEUANGAN

Untuk tahun yang berakhir pada tanggal 31 Desember 2021 dan 2020

No.	Uraian	Nilai (Rp)
	Jantung berupa 2 unit <i>pulse oxymeter</i> sebesar Rp30.000.000,00 n. Koreksi input belanja modal TA. 2021 ke SIMDA BMD dari Alat Laboratorium Umum ke Alat Kedokteran Umum berupa 1 unit <i>centrifuge</i> sebesar Rp69.405.860,00 o. Koreksi input belanja modal TA. 2021 ke SIMDA BMD dari Alat Laboratorium Umum ke Unit Alat Laboratorium Lainnya berupa 1 unit <i>pocket chem A1C</i> sebesar Rp22.000.000,00 p. Koreksi input belanja modal TA. 2021 ke SIMDA BMD dari Alat Pembersih ke Transport and Storage Equipment for Liquid berupa 4 unit <i>submersible pump</i> sebesar Rp43.978.000,00 q. Koreksi input belanja modal TA. 2021 ke SIMDA BMD dari Alat Rumah Tangga Lainnya (Home Use) ke Kendaraan Tak Bermotor Angkutan Barang berupa 2 unit gerobak dorong sebesar Rp6.193.000,00 r. Koreksi input belanja modal TA. 2021 ke SIMDA BMD dari Kursi Kerja Pejabat ke Kursi Hadap Depan Meja Kerja Pejabat berupa 5 unit kursi hadap depan meja kerja Pejabat Eselon III sebesar Rp5.500.000,00 s. Koreksi input belanja modal TA. 2021 ke SIMDA BMD dari Meja Kerja Pejabat ke Mebel berupa 5 unit meja kerja kayu sebesar Rp7.000.000,00	
3	Dinas Pekerjaan Umum dan Penataan Ruang sebesar Rp 1.310.989.900,00 yaitu :	
	- Koreksi input belanja modal TA. 2021 ke SIMDA BMD dari Mesin Proses ke Alat Besar Darat Lainnya berupa 3 unit mesin diesel 12 PK	17.094.000,00
	- Koreksi input belanja modal TA. 2021 ke SIMDA BMD dari Alat Rumah Tangga Lainnya (Home Use) ke Kendaraan Tak Bermotor Angkutan Barang berupa 5 unit kontainer sampah	174.075.000,00
	- Koreksi input belanja modal TA. 2021 ke SIMDA BMD dari Alat Pembersih ke Perkakas Bengkel Kayu berupa 4 unit gergaji <i>chain saw</i>	18.788.000,00
	- Koreksi input belanja modal TA. 2021 ke SIMDA BMD dari Mesin Proses ke Perkakas Bengkel Kayu berupa 5 unit gergaji <i>chain saw</i>	33.561.000,00
	- Koreksi input belanja modal TA. 2021 ke SIMDA BMD dari Alat Kantor Lainnya ke Alat	187.220.000,00



PEMERINTAH KABUPATEN PATI
CATATAN ATAS LAPORAN KEUANGAN

Untuk tahun yang berakhir pada tanggal 31 Desember 2021 dan 2020

No.	Uraian	Nilai (Rp)
	Ukur Universal berupa 2 unit <i>Global Positioning System</i> (GPS) Geodetik RPK	
	- Koreksi input belanja modal TA. 2021 ke SIMDA BMD dari Mesin Proses ke Alat Ukur Universal berupa : a. 6 unit meteran dorong beroda sebesar Rp8.079.500,00 b. 1 unit meteran digital sebesar Rp3.492.500,00 c. 1 unit <i>Global Positioning System</i> sebesar Rp9.240.000,00	20.812.000,00
	- Koreksi input belanja modal TA. 2021 ke SIMDA BMD dari Mesin Proses ke Alat Pengolahan Lainnya berupa : a. 2 unit alat pencacah sampah organik sebesar Rp62.645.000,00 b. 1 unit Alat Pengolah Pupuk Organik (APPO) sebesar Rp29.947.500,00	92.592.500,00
	- Koreksi input belanja modal TA. 2021 ke SIMDA BMD dari Alat Reproduksi (Penggandaan) ke Alat Kantor Lainnya berupa 1 unit alat penghancur kertas	3.080.000,00
	- Koreksi input belanja modal TA. 2021 ke SIMDA BMD dari Bangunan Gedung Kantor ke Mebel berupa 24 unit kursi bench di lapangan sepak bola Stadion Joyo Kusumo	72.000.000,00
	- Koreksi input belanja modal TA. 2021 ke SIMDA BMD dari Kursi Kerja Pejabat ke Mebel berupa : a. 2 unit kursi besi/metal sebesar Rp2.222.000,00 b. 12 unit kursi kayu sebesar Rp6.692.400,00 c. 50 unit kursi rapat sebesar Rp24.612.500,00	33.526.900,00
	- Koreksi input belanja modal TA. 2021 ke SIMDA BMD dari Meja Kerja Pejabat ke Mebel berupa 29 unit meja ½ biro	52.569.000,00
	- Koreksi input belanja modal TA. 2021 ke SIMDA BMD dari Meja Rapat Pejabat ke Mebel berupa 12 unit meja rapat	41.415.000,00
	- Koreksi input belanja modal TA. 2021 ke SIMDA BMD dari Alat Rumah Tangga Lainnya (Home Use) ke Alat Dapur berupa 1 unit <i>kitchen set</i>	891.000,00
	- Koreksi input belanja modal TA. 2021 ke SIMDA BMD dari Peralatan Studio Gambar ke Alat Rumah Tangga Lainnya (Home Use) berupa 1 unit <i>microphone</i>	2.447.500,00



PEMERINTAH KABUPATEN PATI
CATATAN ATAS LAPORAN KEUANGAN

Untuk tahun yang berakhir pada tanggal 31 Desember 2021 dan 2020

No.	Uraian	Nilai (Rp)
	- Koreksi input belanja modal TA. 2021 ke SIMDA BMD dari Peralatan Studio Video dan Film ke Alat Rumah Tangga Lainnya (Home Use) berupa 3 unit televisi	51.040.000,00
	- Koreksi input belanja modal TA. 2021 ke SIMDA BMD dari Bangunan Gedung Kantor ke Peralatan Studio Video dan Film berupa 1 unit <i>videotron</i> di lapangan sepak bola Stadion Joyo Kusumo	240.000.000,00
	- Koreksi input belanja modal TA. 2021 ke SIMDA BMD dari Peralatan Studio Gambar ke Peralatan Studio Video dan Film berupa 1 unit <i>drone</i>	24.500.000,00
	- Koreksi input belanja modal TA. 2021 ke SIMDA BMD dari Alat Pengukur Waktu ke ke Alat Laboratorium Bahan Bangunan Konstruksi berupa 1 unit <i>concrete compression machine</i>	52.250.000,00
	- Koreksi input belanja modal TA. 2021 ke SIMDA BMD dari Bangunan Gedung Tempat Kerja Lainnya ke Rambu Tidak Bersuar berupa 85 unit papan nama label tanah	193.128.000,00
4	Satuan Polisi Pamong Praja sebesar Rp59.815.250,00 yaitu :	
	- Koreksi pencatatan kembali atas belanja modal TA. 2020 yang semula direklas ke Barang dan Jasa (rekomendasi temuan BPK RI atas LKPD tahun 2020) berupa kelengkapan pemadam kebakaran berupa : a. 5 unit sarung tangan sebesar Rp250.250,00 b. 5 unit helm sebesar Rp8.772.500,00 c. 5 pasang sepatu sebesar Rp3.712.500,00 d. 5 unit baju pemadam sebesar Rp14.630.000,00	27.365.250,00
	- Koreksi input belanja modal TA. 2021 ke SIMDA BMD dari Peralatan Studio Video dan Film ke Alat Rumah Tangga Lainnya (Home Use) berupa 2 unit <i>handycam</i>	17.600.000,00
	- Koreksi input belanja modal TA. 2021 ke SIMDA BMD dari Peralatan Studio Video dan Film ke Peralatan Studio Audio berupa 1 unit <i>audio mixing</i>	14.850.000,00
5	Dinas Sosial Pemberdayaan Perempuan Perlindungan Anak dan Keluarga Berencana yaitu koreksi input belanja modal TA. 2021 ke SIMDA BMD dari Peralatan Studio Gambar ke Peralatan Studio Video dan Film berupa 12 unit layar film/proyektor	15.684.900,00



PEMERINTAH KABUPATEN PATI
CATATAN ATAS LAPORAN KEUANGAN

Untuk tahun yang berakhir pada tanggal 31 Desember 2021 dan 2020

No.	Uraian	Nilai (Rp)
6	Dinas Tenaga Kerja yaitu koreksi input belanja modal TA. 2021 ke SIMDA BMD dari Peralatan Studio Gambar ke Peralatan Studio Audio berupa 1 unit <i>digital LED running text</i>	9.790.000,00
7	Dinas Lingkungan Hidup sebesar Rp455.792.800,00 yaitu :	
	- Koreksi pencatatan kembali atas belanja modal TA. 2020 yang semula direklas ke Barang dan Jasa (rekomendasi temuan BPK atas LKPD tahun 2020) berupa <i>spare parts</i> mobil (velg beserta ban)	17.565.000,00
	- Koreksi input belanja modal TA. 2021 ke SIMDA BMD dari Mesin Proses ke Alat Besar Darat Lainnya berupa alat pendingin penyimpanan limbah B3 medis (<i>cold storage</i>)	109.925.000,00
	- Koreksi input belanja modal TA. 2021 ke SIMDA BMD dari Kendaraan Bermotor Beroda Tiga ke Kendaraan Bermotor Angkutan Barang berupa 4 unit kendaraan roda tiga pengangkut limbah medis B3 merk M-BIZ antara lain : a. Nomor Polisi K 6034 XH sebesar Rp46.363.200,00 b. Nomor Polisi K 6035 XH sebesar Rp46.363.200,00 c. Nomor Polisi K6036 XH sebesar Rp46.363.200,00 d. Nomor Polisi K 6037 XH sebesar Rp46.363.200,00	185.452.800,00
	- Koreksi input belanja modal TA. 2021 ke SIMDA BMD dari Kendaraan Bermotor Beroda Tiga ke Kendaraan Bermotor Angkutan Barang berupa 4 unit kendaraan roda tiga merk M-BIZ antara lain : a. Nomor Polisi K 6657 XA sebesar Rp35.000.000,00 b. Nomor Polisi K 6658 XA sebesar Rp35.000.000,00 c. Nomor Polisi K 6659 XA sebesar Rp35.000.000,00 d. Nomor Polisi K 6670 XA sebesar Rp35.000.000,00	140.000.000,00
	- Koreksi input belanja modal TA. 2021 ke SIMDA BMD dari Lukisan dan Ukiran ke Alat Peraga Praktik Sekolah Bidang Studi:PKN berupa 2 unit lambang negara (Garuda)	2.850.000,00
8	Dinas Pemberdayaan Masyarakat dan Desa yaitu koreksi input belanja modal TA. 2021 ke SIMDA	33.598.950,00



PEMERINTAH KABUPATEN PATI
CATATAN ATAS LAPORAN KEUANGAN

Untuk tahun yang berakhir pada tanggal 31 Desember 2021 dan 2020

No.	Uraian	Nilai (Rp)
	BMD dari Peralatan Studio Video dan Film ke Peralatan Studio Audio berupa 1 unit kamera <i>zoom meeting</i>	
9	Dinas Perhubungan sebesar Rp190.418.000,00 yaitu :	
	- Koreksi input belanja modal TA. 2021 ke SIMDA BMD dari Alat Pengukur Waktu ke Perkakas Bengkel Khusus berupa 1 unit <i>printer cutting sticker</i>	11.400.000,00
	- Koreksi input belanja modal TA. 2021 ke SIMDA BMD dari Alat Rumah Tangga Lainnya (Home Use) ke Perkakas Bengkel Service berupa 1 unit tangga aluminium	12.700.000,00
	- Koreksi input belanja modal TA. 2021 ke SIMDA BMD dari Meja Rapat Pejabat ke Mebel berupa 3 unit meja rapat	9.108.000,00
	- Koreksi input input belanja modal TA. 2021 ke SIMDA BMD dari Alat Pengukur Waktu ke Rambu Tidak Bersuar berupa : a. 60 unit rambu ukuran 60 cm sebesar Rp52.221.288,00 b. 34 unit rambu ukuran 60x40 cm sebesar Rp26.858.742,00 c. 4 unit rambu F sebesar Rp16.567.296,00 d. 12 unit cermin tikungan sebesar Rp46.022.184,00 e. 2 unit rambu pendahulu penunjuk jalan sebesar Rp15.540.490,00	157.210.000,00
10	Dinas Komunikasi dan Informatika sebesar Rp64.773.400,00 yaitu :	
	- Koreksi pencatatan kembali atas belanja modal TA. 2020 yang semula direklas ke Barang dan Jasa (rekomendasi temuan BPK atas LKPD tahun 2020) berupa : a. 2 unit <i>tool kit box</i> sebesar Rp1.165.400,00 b. 3 unit <i>tool kit set</i> sebesar Rp4.520.000,00 c. 1 unit mesin bor tangan sebesar Rp2.100.000,00	7.785.400,00
	- Koreksi input belanja modal TA. 2021 ke SIMDA BMD dari Peralatan Studio Video dan Film ke Alat Rumah Tangga Lainnya (Home Use) berupa 4 unit televisi LED	29.788.000,00
	- Koreksi input belanja modal TA. 2021 ke SIMDA BMD dari Peralatan Personal Computer ke Peralatan Studio Audio berupa 1 unit <i>Uninterruptible Power Supply (UPS)</i>	12.200.000,00



PEMERINTAH KABUPATEN PATI
CATATAN ATAS LAPORAN KEUANGAN

Untuk tahun yang berakhir pada tanggal 31 Desember 2021 dan 2020

No.	Uraian	Nilai (Rp)
	- Koreksi input belanja modal TA. 2021 ke SIMDA BMD dari Personal Computer ke Peralatan Personal Computer berupa 1 unit <i>printer</i>	3.000.000,00
	- Koreksi input belanja modal TA. 2021 ke SIMDA BMD dari Komputer Jaringan ke Peralatan Jaringan berupa 4 unit <i>ubiquity unify</i>	12.000.000,00
11	Dinas Koperasi, Usaha Mikro, Kecil dan Menengah yaitu koreksi input belanja modal TA. 2021 ke SIMDA BMD dari Peralatan Studio Gambar ke Alat Kantor Lainnya berupa 1 unit CCTV - <i>Camera Control Television System</i>	13.200.000,00
12	Dinas Penanaman Modal dan Pelayanan Terpadu Satu Pintu sebesar Rp80.740.000,00 yaitu :	
	- Koreksi input belanja modal TA. 2021 ke SIMDA BMD dari Kursi Kerja Pejabat ke Mebel berupa 50 unit kursi tamu	40.150.000,00
	- Koreksi input belanja modal TA. 2021 ke SIMDA BMD dari Meja Rapat Pejabat ke Mebel berupa 6 unit meja rapat	20.856.000,00
	- Koreksi input belanja modal TA. 2021 ke SIMDA BMD dari Meja Rapat Pejabat ke Kursi Tamu di Ruang Pejabat berupa : a. 1 unit kursi tamu di ruangan Pejabat Eselon II sebesar Rp12.144.000,00 b. 1 unit kursi tamu di ruangan pejabat lainnya sebesar Rp7.590.000,00	19.734.000,00
13	Dinas Pertanian sebesar Rp350.675.837,00 yaitu :	
	- Koreksi input belanja modal TA. 2021 ke SIMDA BMD dari Mesin Proses ke Alat Pengolahan Tanah dan Tanaman berupa 13 unit mesin penyanggulma	17.420.000,00
	- Koreksi input belanja modal TA. 2021 ke SIMDA BMD dari Mesin Proses ke Alat Pemeliharaan Tanaman/Ikan/Ternak berupa : a. 3 unit <i>hand sprayer</i> sebesar Rp8.313.637,00 b. 13 unit mesin penyanggulma sebesar Rp87.230.000,00	95.543.637,00
	- Koreksi input belanja modal TA. 2021 ke SIMDA BMD dari Alat Ukur Lainnya ke Alat Laboratorium Mikrobiologi berupa 1 unit mikropipet	6.875.000,00
	- Koreksi atas hibah masuk dari Kementerian Pertanian RI (BAST Nomor : B-12550 tanggal 22 Desember 2020) berupa : a. 12 unit PC unit (komputer) sebesar Rp221.993.200,00 b. 12 unit modem sebesar Rp8.844.000,00	230.837.200,00



PEMERINTAH KABUPATEN PATI
CATATAN ATAS LAPORAN KEUANGAN

Untuk tahun yang berakhir pada tanggal 31 Desember 2021 dan 2020

No.	Uraian	Nilai (Rp)
14	Dinas Perdagangan dan Perindustrian sebesar Rp459.701.500,00 yaitu :	
	- Koreksi pencatatan kembali atas belanja modal TA. 2020 yang semula direklas ke Barang dan Jasa (rekomendasi temuan BPK atas LKPD tahun 2020) berupa 20 unit tenda pedagang	85.060.000,00
	- Koreksi input belanja modal TA. 2021 ke SIMDA BMD dari Alat Rumah Tangga Lainnya (Home Use) ke Kendaraan Tak Bermotor Angkutan Barang berupa 12 unit gerobak sampah	41.811.000,00
	- Koreksi input belanja modal TA. 2021 ke SIMDA BMD dari Peralatan Studio Audio ke Alat Rumah Tangga Lainnya (Home Use) berupa : a. 8 unit TOA pengeras suara ZH-615S sebesar Rp238.528.000,00 b. 2 unit <i>soundcrass</i> sebesar Rp44.962.500,00	283.490.500,00
	- Koreksi input belanja modal TA. 2021 ke SIMDA BMD dari Peralatan Studio Gambar ke Peralatan Studio Audio berupa 1 unit <i>digital LED running text</i>	49.340.000,00
15	Sekretariat Daerah sebesar Rp106.849.700,00 yaitu :	
	- Koreksi input belanja modal TA. 2021 ke SIMDA BMD dari Mesin Proses ke Pompa berupa 2 unit pompa air	6.380.000,00
	- Koreksi input belanja modal TA. 2021 ke SIMDA BMD dari Peralatan Studio Video dan Film ke Alat Kantor Lainnya berupa 1 unit LCD <i>projector/infocus</i>	10.199.200,00
	- Koreksi input belanja modal TA. 2021 ke SIMDA BMD dari Meja Kerja Pejabat ke Mebel berupa <i>backdrop</i> Ruang Sekretaris Daerah	76.680.000,00
	- Koreksi input belanja modal TA. 2021 ke SIMDA BMD dari Alat Kedokteran Umum ke Mebel berupa 1 unit sofa <i>bed</i>	4.840.000,00
	- Koreksi input belanja modal TA. 2021 ke SIMDA BMD dari Alat Dapur ke Alat Pendingin berupa 1 unit kipas angin	632.500,00
	- Koreksi input belanja modal TA. 2021 ke SIMDA BMD dari Alat Dapur ke Alat Rumah Tangga Lainnya (Home Use) berupa 1 unit setrika	308.000,00
	- Koreksi input belanja modal TA. 2021 ke SIMDA BMD dari Peralatan Studio Gambar ke	3.300.000,00



PEMERINTAH KABUPATEN PATI
CATATAN ATAS LAPORAN KEUANGAN

Untuk tahun yang berakhir pada tanggal 31 Desember 2021 dan 2020

No.	Uraian	Nilai (Rp)
	Peralatan Studio Audio berupa 1 unit <i>sound system</i>	
	- Koreksi input belanja modal TA. 2021 ke SIMDA BMD dari Peralatan Pemancar VHF/FM ke Peralatan Studio Audio berupa 1 unit <i>receiver</i> parabola	990.000,00
	- Koreksi input belanja modal TA. 2021 ke SIMDA BMD dari Alat Dapur ke Peralatan Studio Video dan Film berupa 1 unit alat pemanas prosesing (<i>water heater</i>)	3.520.000,00
16	Inspektorat Daerah yaitu koreksi input belanja modal TA. 2021 ke SIMDA BMD dari Peralatan Studio Gambar ke Alat Rumah Tangga Lainnya (Home Use) berupa 1 unit <i>sound system</i>	29.820.000,00
17	Badan Perencanaan Pembangunan Daerah sebesar Rp126.571.000,00 yaitu :	
	- Koreksi input belanja modal TA. 2021 ke SIMDA BMD dari Mesin Proses ke Alat Kantor Lainnya berupa 1 unit mesin <i>foging</i>	1.500.000,00
	- Koreksi input belanja modal TA. 2021 ke SIMDA BMD dari Peralatan Studio Video dan Film ke Alat Kantor Lainnya berupa 2 unit LCD proyektor	18.000.000,00
	- Koreksi input belanja modal TA. 2021 ke SIMDA BMD dari Peralatan Studio Video dan Film ke Mebel berupa <i>backdrop</i> Bidang Infrastruktur Kewilayahan	25.056.000,00
	- Koreksi input belanja modal TA. 2021 ke SIMDA BMD dari Bangunan Gedung Kantor ke Mebel berupa : a. <i>Backdrop</i> Ruang Rapat Elang sebesar Rp36.483.000,00 b. 3 unit meja rapat Ruang Rapat Elang sebesar Rp29.100.000,00	65.583.000,00
	- Koreksi input belanja modal TA. 2021 ke SIMDA BMD dari Peralatan Studio Video dan Film ke Alat Rumah Tangga Lainnya (Home Use) berupa 1 unit televisi	6.050.000,00
	- Koreksi input belanja modal TA. 2021 ke SIMDA BMD dari Peralatan Studio Video dan Film ke Alat Rumah Tangga Lainnya (Home Use) berupa 1 unit <i>microphone</i>	2.915.000,00
	- Koreksi input belanja modal TA. 2021 ke SIMDA BMD dari Bangunan Gedung Kantor ke Meja Rapat Pejabat berupa 2 unit meja operator Ruang Rapat Elang	3.717.000,00



PEMERINTAH KABUPATEN PATI
CATATAN ATAS LAPORAN KEUANGAN

Untuk tahun yang berakhir pada tanggal 31 Desember 2021 dan 2020

No.	Uraian	Nilai (Rp)
	- Koreksi input belanja modal TA. 2021 ke SIMDA BMD dari Peralatan Studio Gambar ke Peralatan Studio Video dan Film berupa 1 unit layar film/proyektor	3.750.000,00
18	Badan Pengelolaan Keuangan dan Aset Daerah sebesar Rp165.214.000,00 yaitu :	
	- Koreksi input belanja modal TA. 2021 ke SIMDA BMD dari Bangunan Gedung Tempat Kerja Lainnya ke Alat Kantor Lainnya berupa 68 unit papan nama label Tanah Pemerintah Kabupaten Pati	153.714.000,00
	- Koreksi input belanja modal TA. 2021 ke SIMDA BMD dari Komputer Jaringan ke Peralatan Jaringan berupa 1 unit <i>firewall server</i>	11.500.000,00
19	Badan Kepegawaian, Pendidikan dan Pelatihan sebesar Rp31.075.000,00 yaitu :	
	- Koreksi input belanja modal TA. 2021 ke SIMDA BMD dari Alat Reproduksi (Penggandaan) ke Alat Kantor Lainnya berupa 1 unit alat penghancur kertas	3.245.000,00
	- Koreksi input belanja modal TA. 2021 ke SIMDA BMD dari Alat Kedokteran Anak ke Peralatan Permainan berupa 1 set alat permainan edukatif	27.830.000,00
20	Sekretariat DPRD sebesar Rp252.636.000,00 yaitu :	
	- Koreksi input belanja modal TA. 2021 ke SIMDA BMD dari Bangunan Gedung Tempat Kerja Lainnya ke Alat Kantor Lainnya berupa 6 unit papan pengumuman/baliho antara lain : a. Di Kecamatan Tayu sebanyak 2 unit sebesar Rp59.948.000,00 b. Di Kecamatan Pati sebanyak 1 unit sebesar Rp29.974.000,00 c. Di Kecamatan Gabus sebanyak 1 unit sebesar Rp29.974.000,00 d. Di Kecamatan Sukolilo sebanyak 1 unit sebesar Rp29.974.000,00 e. Di Kecamatan Kayen sebanyak 1 unit sebesar Rp29.978.000,00	179.848.000,00
	- Koreksi input belanja modal TA. 2021 ke SIMDA BMD dari Peralatan Studio Audio ke Alat Rumah Tangga Lainnya (Home Use) berupa 1 unit <i>sound system</i>	47.988.000,00
	- Koreksi input belanja modal TA. 2021 ke SIMDA BMD dari Peralatan Studio Gambar ke Peralatan Studio Audio berupa 2 unit <i>microphone wireless</i>	24.800.000,00



PEMERINTAH KABUPATEN PATI
CATATAN ATAS LAPORAN KEUANGAN

Untuk tahun yang berakhir pada tanggal 31 Desember 2021 dan 2020

No.	Uraian	Nilai (Rp)
21	Kecamatan Pati sebesar Rp36.590.500,00 terdiri dari :	
	- Kelurahan Pati Wetan yaitu : a. Koreksi input belanja modal TA. 2021 ke SIMDA BMD dari Peralatan Studio Gambar ke Alat Kantor Lainnya berupa 1 unit CCTV - <i>Camera Control Television System</i> sebesar Rp8.800.000,00 b. Koreksi input belanja modal TA. 2021 ke SIMDA BMD dari Peralatan Studio Gambar ke Peralatan Studio Video dan Film berupa 1 unit LCD monitor sebesar Rp1.815.000,00	10.615.000,00
	- Kelurahan Pati Lor yaitu : a. Koreksi pencatatan kembali atas belanja modal TA. 2020 yang semula direklas ke Barang dan Jasa (rekomendasi temuan BPK RI atas LKPD tahun 2020) berupa 1 unit papan struktur organisasi sebesar Rp1.897.500,00 b. Koreksi input belanja modal TA. 2021 ke SIMDA BMD dari Lemari dan Arsip Pejabat ke Alat Penyimpan Perlengkapan Kantor berupa 1 unit lemari kayu sebesar Rp1.650.000,00 c. Koreksi input belanja modal TA. 2021 ke SIMDA BMD dari Alat Rumah Tangga Lainnya (Home Use) ke Alat Pendingin berupa 2 unit kipas angin sebesar Rp1.552.000,00	5.099.500,00
	- Kelurahan Parenggan yaitu : a. Koreksi input belanja modal TA. 2021 ke SIMDA BMD dari Alat Rumah Tangga Lainnya (Home Use) ke Alat Pendingin berupa 1 unit kipas angin sebesar Rp776.000,00 b. Koreksi input belanja modal TA. 2021 ke SIMDA BMD dari Personal Computer ke Peralatan Personal Computer berupa 1 unit printer sebesar Rp6.150.000,00	6.926.000,00
	- Kelurahan Kalidoro yaitu : a. Koreksi input belanja modal TA. 2021 ke SIMDA BMD dari Peralatan Studio Gambar ke Alat Kantor Lainnya berupa 1 unit CCTV - <i>Camera Control Television System</i> sebesar Rp8.550.000,00 b. Koreksi input belanja modal TA. 2021 ke SIMDA BMD dari Peralatan Komputer	13.950.000,00



PEMERINTAH KABUPATEN PATI
CATATAN ATAS LAPORAN KEUANGAN

Untuk tahun yang berakhir pada tanggal 31 Desember 2021 dan 2020

No.	Uraian	Nilai (Rp)
	Lainnya ke Peralatan Personal Computer berupa 2 unit <i>printer</i> sebesar Rp5.400.000,00	
22	Kecamatan Margorejo yaitu koreksi input belanja modal TA. 2021 ke SIMDA BMD dari Peralatan Studio Gambar ke Alat Rumah Tangga Lainnya (Home Use) berupa 1 unit <i>sound system</i>	5.000.000,00
23	Kecamatan Dukuhseti yaitu koreksi input belanja modal TA. 2021 ke SIMDA BMD dari Peralatan Studio Gambar ke Alat Kantor Lainnya berupa 1 unit CCTV - <i>Camera Control Television System</i>	8.800.000,00
24	Kecamatan Gabus yaitu koreksi input belanja modal TA. 2021 ke SIMDA BMD dari Kendaraan Dinas Bermotor Perorangan ke Kendaraan Bermotor Beroda Dua berupa 1 unit sepeda motor Yamaha New Fino Grande Nomor Polisi K 6105 XH	20.407.000,00
25	Kecamatan Trangkil yaitu koreksi input belanja modal TA. 2021 ke SIMDA BMD dari Peralatan Studio Audio ke Alat Rumah Tangga Lainnya (Home Use) berupa : - 1 unit megaphone sebesar Rp2.000.000,00 - 1 unit sound system sebesar Rp15.000.000,00	17.000.000,00
26	Kecamatan Batangan yaitu koreksi input belanja modal TA. 2021 ke SIMDA BMD dari Peralatan Studio Gambar ke Alat Kantor Lainnya berupa 1 unit CCTV - <i>Camera Control Television System</i>	8.250.000,00
27	Kecamatan Jakenan yaitu koreksi input belanja modal TA. 2021 ke SIMDA BMD dari Lemari dan Arsip Pejabat ke Alat Penyimpan Perlengkapan Kantor berupa 2 unit <i>filling cabinet</i> besi	12.500.000,00
28	Badan Kesatuan Bangsa dan Politik sebesar Rp16.450.000,00 yaitu :	
	- Koreksi input belanja modal TA. 2021 ke SIMDA BMD dari Peralatan Studio Video dan Film ke Alat Kantor Lainnya berupa 1 unit LCD <i>projector/infocus</i>	11.750.000,00
	- Koreksi input belanja modal TA. 2021 ke SIMDA BMD dari Peralatan Studio Video dan Film ke Alat Rumah Tangga Lainnya (Home Use) berupa 1 unit televisi	3.700.000,00
	- Koreksi input belanja modal TA. 2021 ke SIMDA BMD dari Peralatan Personal Computer ke Peralatan Mainframe berupa 1 unit <i>hardisk</i> eksternal	1.000.000,00
JUMLAH		11.721.484.778,00

Pengurangan Aset Tetap Peralatan dan Mesin Tahun 2021 sebesar Rp48.341.099.703,59 dapat dijelaskan sebagai berikut :



PEMERINTAH KABUPATEN PATI
CATATAN ATAS LAPORAN KEUANGAN
Untuk tahun yang berakhir pada tanggal 31 Desember 2021 dan 2020

No.	Pengurangan Aset Tetap Peralatan dan Mesin	Nilai (Rp)
1	Penghapusan sebesar Rp2.145.994.102,00 terdiri dari :	
	- Selain Lelang Kendaraan Dinas	264.098.000,00
	- Lelang Kendaraan Dinas	1.881.896.102,00
2	Reklas Belanja Modal 2021 ke Non Modal	521.125.300,00
3	Hibah Keluar	49.500.000,00
4	Mutasi OPD Keluar	2.627.048.192,00
5	Koreksi Pencatatan	9.607.839.251,00
6	Ekstra Kompatabel 2021	24.311.321.858,59
7	Rusak Berat Masuk Aset Lain-Lain 2021	9.078.271.000,00
JUMLAH		48.341.099.703,59

- Pengurangan berupa Penghapusan sebesar Rp2.145.994.102,00 dengan rincian sebagai berikut :

No.	Uraian	Nilai (Rp)
1	Dinas Pendidikan dan Kebudayaan yaitu penghapusan lelang kendaraan dinas berdasarkan Keputusan Sekretaris Daerah Nomor : 028/157 Tahun 2021 tanggal 11 November 2021) berupa : - 1 unit sepeda motor Suzuki Smash Nomor Polisi K 9963 VA sebesar Rp9.927.500,00 - 1 unit sepeda motor Suzuki Smash Nomor Polisi K 6403 XA sebesar Rp11.451.000,00	21.378.500,00
2	Dinas Kesehatan sebesar Rp358.599.602,00 terdiri dari :	
	- Dinas Kesehatan induk yaitu penghapusan lelang kendaraan dinas berdasarkan Keputusan Sekretaris Daerah Nomor : 028/157 Tahun 2021 tanggal 11 November 2021) berupa : a. 1 unit sepeda motor Suzuki Thunder Nomor Polisi K 9814 UA Rp13.664.602,00 b. 1 unit sepeda motor Yamaha Vega Nomor Polisi K 9944 VA Rp10.850.000,00 c. 1 unit sepeda motor Honda Supra Fit Nomor Polisi H 6037 AX sebesar Rp6.800.000,00 (Aset Lain-lain tahun 2020, nilai buku Rp2.416.667,00)	31.314.602,00
	- UPT Puskesmas Sukolilo II yaitu : a. Penghapusan berdasarkan Keputusan Sekretaris Daerah Nomor : 028/125 Tahun 2021 tanggal 4 September 2021 berupa 1 unit Toyota Kijang Nomor Polisi K 9586 TA sebesar Rp30.000.000,00 (dihibahkan ke Pemerintah Desa Pegandan Kecamatan Margorejo)	37.000.000,00



PEMERINTAH KABUPATEN PATI
CATATAN ATAS LAPORAN KEUANGAN

Untuk tahun yang berakhir pada tanggal 31 Desember 2021 dan 2020

No.	Uraian	Nilai (Rp)
	b. Penghapusan lelang kendaraan dinas berdasarkan Keputusan Sekretaris Daerah Nomor : 028/157 Tahun 2021 tanggal 11 November 2021 berupa 1 unit sepeda motor Honda Revo Nomor Polisi K 9780 VA sebesar Rp7.000.000,00	
	- UPT Puskesmas Kayen yaitu penghapusan lelang kendaraan dinas berdasarkan Keputusan Sekretaris Daerah Nomor : 028/157 Tahun 2021 tanggal 11 November 2021 berupa 1 unit sepeda motor Suzuki Smash Nomor Polisi K 6526 XA	7.000.000,00
	- UPT Puskesmas Winong II yaitu penghapusan lelang kendaraan dinas terdiri dari : a. Keputusan Sekretaris Daerah Nomor : 028/125 Tahun 2021 tanggal 4 September 2021 berupa 1 unit Toyota Kijang Nomor Polisi K 9593 WA sebesar Rp114.000.000,00 b. Keputusan Sekretaris Daerah Nomor : 028/157 Tahun 2021 tanggal 11 Nopember 2021 sebesar Rp24.500.000,00 berupa : <ul style="list-style-type: none">• 1 unit sepeda motor Suzuki Nomor Polisi K 9613 UA sebesar Rp10.850.000,00• 1 unit sepeda motor Suzuki Thunder Nomor Polisi K 9810 UA sebesar Rp13.650.000,00 (Aset Lain-lain tahun 2020, nilai buku Rp5.869.791,00)	138.500.000,00
	- UPT Puskesmas Margorejo yaitu penghapusan berdasarkan Keputusan Sekretaris Daerah Nomor : 028/173 Tahun 2021 tanggal 10 Desember 2021) berupa 1 unit mobil <i>ambulance</i> Toyota Kijang Nomor Polisi K 9594 SA (dihibahkan ke Pemerintah Desa Tawangrejo Kecamatan Winong)	134.500.000,00
	- UPT Puskesmas Gembong yaitu penghapusan lelang kendaraan dinas berdasarkan Keputusan Sekretaris Daerah Nomor : 028/157 Tahun 2021 tanggal 11 November 2021 berupa 1 unit sepeda motor Yamaha RX King Nomor Polisi K 9633 UA	10.285.000,00
3	Dinas Pekerjaan Umum dan Penataan Ruang yaitu penghapusan lelang kendaraan dinas berdasarkan Keputusan Sekretaris Daerah Nomor : 028/157 Tahun 2021 tanggal 11 November 2021 berupa 1 unit Mitsubishi Colt L300 Nomor Polisi K 9599 SA	22.000.000,00
4	Badan Penanggulangan Bencana Daerah yaitu penghapusan lelang kendaraan dinas berdasarkan Keputusan Sekretaris Daerah Nomor : 028/157 Tahun 2021 tanggal 11 November 2021 berupa : <ul style="list-style-type: none">- 1 unit Toyota Kijang Nomor Polisi K 9502 MH sebesar Rp137.750.000,00	272.000.000,00



PEMERINTAH KABUPATEN PATI
CATATAN ATAS LAPORAN KEUANGAN

Untuk tahun yang berakhir pada tanggal 31 Desember 2021 dan 2020

No.	Uraian	Nilai (Rp)
	- 1 unit Toyota Kijang Nomor Polisi K 9506 FH sebesar Rp134.250.000,00	
5	Dinas Sosial Pemberdayaan Perempuan Perlindungan Anak dan Keluarga Berencana yaitu penghapusan lelang kendaraan dinas berdasarkan Keputusan Sekretaris Daerah Nomor : 028/157 Tahun 2021 tanggal 11 November 2021 berupa 11 unit sepeda motor Suzuki Shogun terdiri dari : - Nomor Polisi K 9777 WA sebesar Rp13.330.000,00 - Nomor Polisi K 9958 VA sebesar Rp13.400.000,00 - Nomor Polisi K 9613 WA sebesar Rp13.400.000,00 - Nomor Polisi K 9772 WA sebesar Rp13.330.000,00 - Nomor Polisi K 9767 WA sebesar Rp13.330.000,00 - Nomor Polisi K 9784 WA sebesar Rp13.330.000,00 - Nomor Polisi K 9734 WA sebesar Rp13.330.000,00 - Nomor Polisi K 9774 WA sebesar Rp13.330.000,00 - Nomor Polisi K 9997 VA sebesar Rp13.400.000,00 - Nomor Polisi K 9744 WA sebesar Rp13.330.000,00 - Nomor Polisi K 6245 XA sebesar Rp15.489.000,00	148.999.000,00
6	Dinas Tenaga Kerja yaitu penghapusan lelang kendaraan dinas berdasarkan Keputusan Sekretaris Daerah Nomor : 028/157 Tahun 2021 tanggal 11 November 2021 berupa : - 1 unit truk <i>box</i> Kia Ceres Nomor Polisi K 9530 HX sebesar Rp50.000.000,00 (Aset Lain-lain tahun 2020, nilai buku nol karena masa manfaat telah habis) - 1 unit sepeda motor Honda GL Max Nomor Polisi K 6243 XA sebesar Rp5.000.000,00	55.000.000,00
7	Dinas Kependudukan dan Pencatatan Sipil yaitu penghapusan lelang kendaraan dinas berdasarkan Keputusan Sekretaris Daerah Nomor : 028/157 Tahun 2021 tanggal 11 November 2021 berupa 1 unit sepeda motor Suzuki Smash Nomor Polisi K 6522 XA	11.475.000,00
8	Dinas Pemberdayaan Masyarakat dan Desa yaitu penghapusan lelang kendaraan dinas berdasarkan Keputusan Sekretaris Daerah Nomor : 028/157 Tahun 2021 tanggal 11 November 2021 berupa : - 1 unit sepeda motor Honda Win Nomor Polisi K 6332 XA sebesar Rp4.000.000,00 - 1 unit sepeda motor Honda Win Nomor Polisi H 9636 HG sebesar Rp4.000.000,00	22.000.000,00



PEMERINTAH KABUPATEN PATI
CATATAN ATAS LAPORAN KEUANGAN

Untuk tahun yang berakhir pada tanggal 31 Desember 2021 dan 2020

No.	Uraian	Nilai (Rp)
	<ul style="list-style-type: none">- 1 unit sepeda motor Honda Astrea Impresa Nomor Polisi H 9635 HG sebesar Rp4.000.000,00- 1 unit sepeda motor Honda Astrea Grand Nomor Polisi K 9725 UA sebesar Rp10.000.000,00	
9	Dinas Koperasi, Usaha Mikro, Kecil dan Menengah yaitu penghapusan lelang kendaraan dinas berdasarkan Keputusan Sekretaris Daerah Nomor : 028/157 Tahun 2021 tanggal 11 November 2021 berupa : <ul style="list-style-type: none">- 1 unit sepeda motor Honda Supra X Nomor Polisi K 9620 SA sebesar Rp11.135.000,00,00- 1 unit sepeda motor Honda Supra X 125 Nomor Polisi H 6689 XG sebesar Rp13.750.000,00	24.885.000,00
10	Dinas Penanaman Modal dan Pelayanan Terpadu Satu Pintu yaitu penghapusan lelang kendaraan dinas berdasarkan Keputusan Sekretaris Daerah Nomor : 028/157 Tahun 2021 tanggal 11 November 2021 berupa : <ul style="list-style-type: none">- 1 unit sepeda motor Honda Supra Fit Nomor Polisi K 9737 UA sebesar Rp9.812.000,00- 1 unit sepeda motor Honda Supra Fit Nomor Polisi K 9738 UA sebesar Rp9.812.000,00	19.624.000,00
11	Dinas Kepemudaan, Olahraga, dan Pariwisata yaitu penghapusan berdasarkan Keputusan Sekretaris Daerah Nomor : 028/125 Tahun 2021 tanggal 4 September 2021 berupa : <ul style="list-style-type: none">- 1 unit televisi sebesar Rp1.500.000,00- 1 unit P.C unit (komputer) sebesar Rp4.285.000,00	5.785.000,00
12	Dinas Pertanian yaitu penghapusan berdasarkan Keputusan Sekretaris Daerah Nomor : 028/153 Tahun 2021 tanggal 25 Oktober 2021 berupa 1 unit sepeda motor Honda Revo Nomor Polisi K 9852 H yang hilang karena dicuri dan sudah proses Tuntutan Ganti Rugi oleh Inspektorat Daerah	13.998.000,00
13	Dinas Perdagangan dan Perindustrian yaitu penghapusan lelang kendaraan dinas berdasarkan Keputusan Sekretaris Daerah Nomor : 028/157 Tahun 2021 tanggal 11 November 2021 berupa : <ul style="list-style-type: none">- 1 unit Toyota Kijang Nomor Polisi K 52 A sebesar Rp31.000.000,00 (Aset Lain-lain tahun 2020, nilai buku nol karena masa manfaat telah habis)- 1 unit sepeda motor Honda GL100 Nomor Polisi K 9700 TA tahun sebesar Rp5.000.000,00 (Aset Lain-lain tahun 2020, nilai buku nol karena masa manfaat telah habis)- 1 unit Toyota Kijang Nomor Polisi K 9505 CH sebesar Rp40.000.000,00- 1 unit Mitsubishi Colt Nomor Polisi H 9519 GR sebesar Rp135.000.000,00	342.850.000,00



PEMERINTAH KABUPATEN PATI
CATATAN ATAS LAPORAN KEUANGAN

Untuk tahun yang berakhir pada tanggal 31 Desember 2021 dan 2020

No.	Uraian	Nilai (Rp)
	<ul style="list-style-type: none">- 1 unit sepeda motor Suzuki Shogun Nomor Polisi K 9812 VA sebesar Rp3.000.000,00- 1 unit sepeda motor Honda C100 Nomor Polisi H 9659 BG sebesar Rp8.750.000,00- 1 unit sepeda motor Yamaha Jupiter Nomor Polisi K 9754 TA sebesar Rp11.675.000,00- 1 unit sepeda motor Yamaha Jupiter Nomor Polisi K 9744 TA sebesar Rp10.042.500,00- 1 unit sepeda motor Yamaha Jupiter Nomor Polisi K 9745 TA sebesar Rp10.042.500,00- 1 unit sepeda motor Yamaha Jupiter Nomor Polisi K 9746 TA sebesar Rp10.042.500,00- 1 unit sepeda motor Yamaha Jupiter Nomor Polisi K 9747 TA sebesar Rp10.042.500,00- 1 unit sepeda motor Yamaha Jupiter Nomor Polisi K 9748 TA sebesar Rp10.042.500,00- 1 unit sepeda motor Yamaha Jupiter Nomor Polisi K 9749 TA sebesar Rp10.042.500,00- 1 unit sepeda motor Yamaha Jupiter Nomor Polisi K 9750 TA sebesar Rp10.042.500,00- 1 unit sepeda motor Yamaha Jupiter Nomor Polisi K 9751 TA sebesar Rp10.042.500,00- 1 unit sepeda motor Yamaha Jupiter Nomor Polisi K 9752 TA sebesar Rp10.042.500,00- 1 unit sepeda motor Yamaha Jupiter Nomor Polisi K 9753 TA sebesar Rp10.042.500,00- 1 unit sepeda motor Honda Win Nomor Polisi H 9858 UA sebesar Rp2.000.000,00- 1 unit sepeda motor Suzuki Shogun Nomor Polisi K 6766 XA sebesar Rp3.000.000,00- 1 unit sepeda motor Suzuki Shogun Nomor Polisi K 9879 VA sebesar Rp3.000.000,00	
14	Sekretariat Daerah yaitu : <ul style="list-style-type: none">- Penghapusan berdasarkan Keputusan Sekretaris Daerah Nomor : 028/180 Tahun 2021 tanggal 31 Desember 2021 berupa 4 unit AC <i>split</i> sebesar Rp30.140.000,00 (belanja modal TA. 2021, dihapus karena dihibahkan ke Kodim Pati)- Penghapusan lelang kendaraan dinas berdasarkan Keputusan Sekretaris Daerah Nomor : 028/157 Tahun 2021 tanggal 11 November 2021 berupa 1 unit Honda CRV Nomor Polisi K 9507 JS sebesar Rp475.000.000,00	505.140.000,00
15	Inspektorat Daerah yaitu penghapusan lelang kendaraan dinas berdasarkan Keputusan Sekretaris Daerah Nomor : 028/157 Tahun 2021 tanggal 11 November 2021 berupa 1 unit Toyota Kijang Nomor Polisi K 9506 AH (Aset Lain-lain tahun 2020, nilai buku nol karena masa manfaat telah habis)	40.000.000,00
16	Badan Pengelolaan Keuangan dan Aset Daerah yaitu penghapusan lelang kendaraan dinas	110.000.000,00



PEMERINTAH KABUPATEN PATI
CATATAN ATAS LAPORAN KEUANGAN

Untuk tahun yang berakhir pada tanggal 31 Desember 2021 dan 2020

No.	Uraian	Nilai (Rp)
	berdasarkan Keputusan Sekretaris Daerah Nomor : 028/157 Tahun 2021 tanggal 11 November 2021 berupa 1 unit Toyota Kijang Nomor Polisi K 9504 MH	
17	Badan Kepegawaian, Pendidikan dan Pelatihan yaitu penghapusan lelang kendaraan dinas berdasarkan Keputusan Sekretaris Daerah Nomor : 028/157 Tahun 2021 tanggal 11 November 2021 berupa : <ul style="list-style-type: none">- 1 unit sepeda motor Honda Revo Nomor Polisi K 9782 VA sebesar Rp14.400.000,00 (Aset Lain-lain tahun 2020, nilai buku nol karena masa manfaat telah habis)- 1 unit sepeda motor Honda Supra Fit Nomor Polisi K 9679 TA Rp8.000.000,00 (Aset Lain-lain tahun 2020, nilai buku nol karena masa manfaat telah habis)	22.400.000,00
18	Kecamatan Pati yaitu penghapusan berdasarkan Keputusan Sekretaris Daerah Nomor : 028/081 Tahun 2021 tanggal 6 Mei 2021 pada Kelurahan Pati Wetan berupa : <ul style="list-style-type: none">- 1 unit layar film/proyektor sebesar Rp8.800.000,00 (Aset Lain-lain tahun 2020, nilai buku nol karena masa manfaat telah habis)- 1 unit <i>lap top</i> Toshiba sebesar Rp8.950.000,00 (Aset Lain-lain tahun 2020, nilai buku nol karena masa manfaat telah habis)- 1 unit <i>lap top</i> Acer sebesar Rp9.200.000,00 (Aset Lain-lain tahun 2020, nilai buku nol karena masa manfaat telah habis)- 1 unit <i>hardisk</i> eksternal sebesar Rp725.000,00 (Aset Lain-lain tahun 2020, nilai buku nol karena masa manfaat telah habis)- 1 unit PC unit (komputer) sebesar Rp11.500.000,00	39.175.000,00
19	Kecamatan Margorejo yaitu penghapusan lelang kendaraan dinas berdasarkan Keputusan Sekretaris Daerah Nomor : 028/157 Tahun 2021 tanggal 11 November 2021 berupa 1 unit sepeda motor Suzuki Smash Nomor Polisi K 9937 TA	10.500.000,00
20	Kecamatan Gabus yaitu penghapusan lelang kendaraan dinas berdasarkan Keputusan Sekretaris Daerah Nomor : 028/157 Tahun 2021 tanggal 11 November 2021 berupa 1 unit sepeda motor Suzuki Shogun Nomor Polisi K-9926-TA (Aset Lain-lain tahun 2020, nilai buku nol karena masa manfaat telah habis)	10.500.000,00
21	Kecamatan Tambakromo yaitu penghapusan berdasarkan Keputusan Sekretaris Daerah Nomor : 030/111 Tahun 2021 tanggal 28 Juli 2021 berupa 1 unit <i>lap top</i> Asus (Aset Lain-lain 2020, nilai buku sebesar Rp5.281.250)	8.450.000,00
22	Kecamatan Juwana yaitu penghapusan lelang kendaraan dinas berdasarkan Keputusan Sekretaris Daerah Nomor : 028/157 Tahun 2021	11.475.000,00



PEMERINTAH KABUPATEN PATI
CATATAN ATAS LAPORAN KEUANGAN

Untuk tahun yang berakhir pada tanggal 31 Desember 2021 dan 2020

No.	Uraian	Nilai (Rp)
	tanggal 11 November 2021 berupa 1 unit sepeda motor Suzuki Smash Nomor Polisi K 6512 XA	
23	Kecamatan Wedarijaksa yaitu penghapusan lelang kendaraan dinas berdasarkan Keputusan Sekretaris Daerah Nomor : 028/157 Tahun 2021 tanggal 11 November 2021 berupa : <ul style="list-style-type: none">- 1 unit sepeda motor Suzuki RC 100 Nomor Polisi K 9843 UA sebesar Rp3.510.000,00- 1 unit sepeda motor Suzuki Smash Nomor Polisi K 6214 XA sebesar Rp9.000.000,00- 1 unit sepeda motor Suzuki Shogun Nomor Polisi K 9704 VA sebesar Rp11.900.000,00	24.410.000,00
24	Kecamatan Jakenan yaitu penghapusan lelang kendaraan dinas berdasarkan Keputusan Sekretaris Daerah Nomor : 028/157 Tahun 2021 tanggal 11 November 2021 berupa : <ul style="list-style-type: none">- 1 unit sepeda motor Suzuki Smash Nomor Polisi K 9652 VA sebesar Rp11.500.000,00 (Aset lain-lain tahun 2020, nilai buku nol karena masa manfaat telah habis)- 1 unit sepeda motor Suzuki Shogun Nomor Polisi K 9735 VA sebesar Rp11.900.000,00 (Aset lain-lain tahun 2020, nilai buku nol karena masa manfaat telah habis)- 1 unit sepeda motor Suzuki Smash Nomor Polisi K 9931 TA sebesar Rp9.000.000,00 (Aset Lain-lain tahun 2020, nilai buku nol karena masa manfaat telah habis)	32.400.000,00
25	Kecamatan Winong yaitu penghapusan lelang kendaraan dinas berdasarkan Keputusan Sekretaris Daerah Nomor : 028/157 Tahun 2021 tanggal 11 November 2021 berupa 1 unit sepeda motor Suzuki Smash Nomor Polisi K 9680 VA (Aset Lain-lain tahun 2020, nilai buku nol karena masa manfaat telah habis)	10.900.000,00
26	Badan Kesatuan Bangsa dan Politik yaitu penghapusan berdasarkan Keputusan Sekretaris Daerah Nomor : 028/125 Tahun 2021 tanggal 4 September 2021 berupa : <ul style="list-style-type: none">- 1 unit mesin ketik sebesar Rp150.000,00 (ekstra kompatabel)- 4 unit lemari besi/metal sebesar Rp500.000,00 (ekstra kompatabel)- 8 unit <i>filig cabinet</i> besi sebesar Rp1.200.000,00 (ekstra kompatabel)- 1 unit meja kerja pegawai non struktural sebesar Rp200.000,00 (ekstra kompatabel)	2.050.000,00
JUMLAH		2.145.994.102,00

- Pengurangan Reklas ke Non Modal adalah belanja modal tahun 2021 yang dibelanjakan untuk barang dan jasa sebesar Rp521.125.300,00 dengan rincian sebagai berikut :



PEMERINTAH KABUPATEN PATI
CATATAN ATAS LAPORAN KEUANGAN

Untuk tahun yang berakhir pada tanggal 31 Desember 2021 dan 2020

No.	Uraian	Nilai (Rp)
1	Dinas Kesehatan sebesar Rp474.824.500,00 terdiri dari :	
	- Dinas Kesehatan induk yaitu :	360.814.700,00
	a. Reklas belanja modal TA. 2021 dari Alat Kedokteran Umum ke Beban Barang Jasa sebesar Rp345.965.100,00 berupa :	
	• 5 unit <i>laryngoscope</i> DI sebesar Rp35.165.000,00	
	• 2 unit spekulum Rp41.897.900,00	
	• 2 unit <i>simsvaginal</i> sebesar Rp3.847.200,00	
	• 12 unit bak instrumen sebesar Rp2.760.000,00	
	• 20 unit <i>vaccine carrier</i> sebesar Rp44.000.000,00	
	• 15 unit tang set anak sebesar Rp76.980.000,00	
	• 15 unit tang set dewasa sebesar Rp123.000.000,00	
	• 6 unit lensa uji reflalaksi sebesar Rp18.315.000,00	
	b. Reklas belanja modal TA. 2021 dari Alat Laboratorium Umum ke Beban Barang Jasa sebesar Rp4.219.600,00 berupa :	
	• 2 unit spekulum sebesar Rp2.813.066,00	
	• 1 unit <i>simsvaginal</i> sebesar Rp1.406.534,00	
	c. Reklas belanja modal TA. 2021 dari Peralatan Personal Komputer ke Beban Barang Jasa berupa 1 set <i>mouse</i> dan <i>keyboard</i> sebesar Rp130.000,00	
	d. Reklas belanja modal TA. 2021 dari Peralatan Jaringan ke Beban Barang Jasa berupa jasa pemeliharaan jaringan internet sebesar Rp10.500.000,00	
	- UPT Puskesmas Sukolilo I yaitu reklas belanja modal TA. 2021 dari Alat Kedokteran Umum ke Beban Barang Jasa berupa 5 unit tensimeter	3.685.000,00
	- UPT Puskesmas Winong I yaitu reklas belanja modal TA. 2021 dari Alat Laboratorium Kesehatan Kerja ke Beban Barang Jasa berupa 5 unit <i>vaccine carier</i>	11.550.000,00
	- UPT Puskesmas Pucakwangi I yaitu reklas belanja modal TA. 2021 dari Alat Kedokteran Umum ke Beban Barang Jasa berupa 2 unit <i>vaccine carrier</i>	5.478.000,00
	- UPT Puskesmas Jaken yaitu reklas belanja modal TA. 2021 dari Alat Kedokteran Umum	2.750.000,00



PEMERINTAH KABUPATEN PATI
CATATAN ATAS LAPORAN KEUANGAN

Untuk tahun yang berakhir pada tanggal 31 Desember 2021 dan 2020

No.	Uraian	Nilai (Rp)
	ke Beban Barang Jasa berupa 1 unit timbangan bayi	
	- UPT Puskesmas Pati II yaitu reklas belanja modal TA. 2021 dari Alat Kedokteran Umum ke Beban Barang Jasa berupa 1 unit timbangan meja	212.000,00
	- UPT Puskesmas Margorejo yaitu reklas belanja modal TA. 2021 dari Alat Kedokteran Umum ke Beban Barang Jasa berupa : a. 2 unit <i>hecting set</i> sebesar Rp4.565.000,00 b. 2 unit bak instrumen sebesar Rp1.210.000,00	5.775.000,00
	- UPT Puskesmas Gembong yaitu : a. Reklas belanja modal TA. 2021 dari Alat Dapur ke Beban Barang Jasa berupa 1 unit panci sebesar Rp947.000,00 b. Reklas belanja modal TA. 2021 dari Alat Kedokteran Umum ke Beban Barang Jasa sebesar Rp6.605.500,00 berupa : <ul style="list-style-type: none">• 3 unit <i>thermometer stand</i> digital sebesar Rp2.095.500,00• 2 unit timbangan bayi digital sebesar Rp4.510.000,00	7.552.500,00
	- UPT Puskesmas Tlogowungu yaitu reklas belanja modal TA. 2021 dari Alat Kedokteran Umum ke Beban Barang Jasa berupa : a. 4 unit <i>oxymetri</i> sebesar Rp1.980.000,00 b. 3 unit korentang sebesar Rp330.000,00 c. 4 unit regulator oksigen sebesar Rp1.540.000,00 d. 2 unit standar infus sebesar Rp220.000,00 e. 4 unit stetoskop sebesar Rp660.000,00	4.730.000,00
	- UPT Puskesmas Trangkil yaitu reklas belanja modal TA. 2021 dari Alat Kedokteran Umum ke Beban Barang Jasa berupa : a. 12 unit tensimeter jarum sebesar Rp3.207.600,00 b. 2 unit tensimeter digital sebesar Rp1.694.000,00 c. 2 unit timbangan sebesar Rp2.420.000,00 d. 5 unit <i>infrared thermogun</i> (cek suhu badan) sebesar Rp3.850.000,00	11.171.600,00
	- UPT Rumah Sakit Umum Daerah "Kayen" yaitu reklas belanja modal TA. 2021 dari Alat Kedokteran Umum ke Beban Barang Jasa berupa : a. 2 unit timbangan bayi sebesar Rp16.351.400,00 b. 3 unit timbangan badan sebesar Rp26.026.800,00	61.105.700,00



PEMERINTAH KABUPATEN PATI
CATATAN ATAS LAPORAN KEUANGAN

Untuk tahun yang berakhir pada tanggal 31 Desember 2021 dan 2020

No.	Uraian	Nilai (Rp)
	c. 3 unit stetoskop sebesar Rp3.727.500,00 d. 6 unit tensimeter sebesar Rp15.000.000,00	
2	Dinas Perhubungan yaitu reklas belanja modal TA. 2021 dari Alat Pengukur Waktu ke Beban Barang Jasa berupa 20 unit lampu LED untuk penggantian <i>traffic light</i> dan <i>warning lamp</i>	40.801.000,00
3	Sekretariat Daerah yaitu : - Reklas belanja modal TA. 2021 dari Alat Dapur ke Beban Barang Jasa berupa 1 set cangkir, gelas dan sendok sebesar Rp2.934.800,00 - Reklas belanja modal TA. 2021 dari Alat Kedokteran Umum ke Beban Barang Jasa berupa 1 set alat permainan edukatif untuk anak-anak Rp2.365.000,00	5.299.800,00
4	Kecamatan Pati yaitu reklas belanja modal TA. 2021 dari Alat Rumah Tangga Lainnya (Home Use) ke Beban Barang Jasa berupa 1 set regulator dan selang LPG pada Kelurahan Pati Kidul	200.000,00
JUMLAH		521.125.300,00

- Pengurangan Hibah Keluar sebesar Rp49.500.000,00 pada Dinas Kelautan dan Perikanan yaitu hibah kepada Kelompok Sumber Mulyo Desa Genengmulyo Kecamatan Juwana (Berita Acara Nomor : 050/640/2021 tanggal 28 September 2021) berupa 2 unit mesin pagrak.
- Pengurangan Mutasi OPD Keluar berupa mutasi aset tetap keluar ke OPD lain sebesar Rp2.627.048.192,00 dengan rincian sebagai berikut:

No.	Uraian	Nilai (Rp)
1	Dinas Pendidikan dan Kebudayaan sebesar Rp33.834.000,00 yaitu :	
	- Mutasi keluar ke Puskesmas Pati I (BAST Nomor : 024/4611.2 tanggal 30 Desember 2021) berupa 1 unit sepeda motor Honda Revo Nomor Polisi K 9834 ZA	11.667.000,00
	- Mutasi keluar ke Puskesmas Winong I (BAST Nomor : 024/4611.2 tanggal 30 Desember 2021) berupa 1 unit sepeda motor Honda Revo Nomor Polisi K 9836 ZA	11.667.000,00
	- Mutasi keluar ke Badan Pengelolaan Keuangan dan Aset Daerah (BAST Nomor : 030/4718/2021 tanggal 30 Desember 2021) berupa 1 unit sepeda motor Honda Win Nomor Polisi K 9932 VA	10.500.000,00
2	Dinas Kesehatan sebesar Rp2.257.010.192,00 terdiri dari :	
	- Dinas Kesehatan induk yaitu : a. Mutasi keluar ke UPT Labkesda yaitu (BAST Nomor : 020/3704.1/2021 tanggal 13 Desember 2021) sebesar Rp715.688.420,00 berupa :	2.230.010.192,00



PEMERINTAH KABUPATEN PATI
CATATAN ATAS LAPORAN KEUANGAN

Untuk tahun yang berakhir pada tanggal 31 Desember 2021 dan 2020

No.	Uraian	Nilai (Rp)
	<ul style="list-style-type: none">• 1 unit <i>refrigerator</i> sebesar Rp37.000.000,00• 1 unit <i>incubator</i> sebesar Rp148.351.500,00• 1 unit alat laboratorium microbiologi lainnya (dst) sebesar Rp138.063.035,00• 2 unit <i>microscope binocular</i> sebesar Rp30.260.200,00• 1 unit <i>turbidimeter</i> sebesar Rp27.723.685,00• 2 unit <i>hot plate stirrer</i> sebesar Rp6.490.000,00• 1 unit <i>chemistry analyzer</i> sebesar Rp208.000.000,00• 1 unit <i>steamline class II</i> sebesar Rp119.800.000,00 <p>b. Mutasi keluar ke UPT Puskesmas Sukolilo I (BAST Nomor : 020/2761.1/2021 tanggal 20 September 2021) berupa 1 unit <i>sanitarian kit</i> sebesar Rp80.600.800,00</p> <p>c. Mutasi keluar ke UPT Puskesmas Sukolilo II (BAST Nomor : 020/2761.1/2021 tanggal 20 September 2021) berupa 1 unit <i>sanitarian kit</i> sebesar Rp80.600.800,00</p> <p>d. Mutasi keluar ke UPT Puskesmas Tambakromo (BAST Nomor : 020/2761.1/2021 tanggal 20 September 2021) berupa 1 unit <i>sanitarian kit</i> sebesar Rp80.600.800,00</p> <p>e. Mutasi keluar ke UPT Puskesmas Winong I (BAST Nomor : 050/1152/2020 tanggal 30 Mei 2021) berupa 2 unit <i>antropometri kit</i> sebesar Rp15.002.874,00 (koreksi pencatatan kembali atas belanja modal Dinas Kesehatan induk TA. 2020 yang semula direklas ke Barang dan Jasa, rekomendasi temuan BPK RI atas LKPD Tahun 2020)</p> <p>f. Mutasi keluar ke UPT Puskesmas Pucakwangi II sebesar Rp19.956.792,00 terdiri dari :</p> <ul style="list-style-type: none">• BAST Nomor : 020/2824.1/2021 tanggal 29 September 2021 berupa 2 unit standar infus sebesar Rp4.953.918,00• BAST Nomor : 050/1152/2020 tanggal 30 Mei 2021 berupa 2 unit <i>antropometri</i>	



PEMERINTAH KABUPATEN PATI
CATATAN ATAS LAPORAN KEUANGAN

Untuk tahun yang berakhir pada tanggal 31 Desember 2021 dan 2020

No.	Uraian	Nilai (Rp)
	<p><i>kit</i> sebesar Rp15.002.874,00 (koreksi pencatatan kembali atas belanja modal Dinas Kesehatan induk TA. 2020 yang semula direklas ke Barang dan Jasa, rekomendasi temuan BPK RI atas LKPD Tahun 2020)</p> <p>g. Mutasi keluar ke UPT Puskesmas Jaken sebesar Rp95.603.674,00 terdiri dari :</p> <ul style="list-style-type: none">• BAST Nomor : 050/1152/2020 tanggal 30 Mei 2021 berupa 2 unit <i>antropometri kit</i> sebesar Rp15.002.874,00 (koreksi pencatatan kembali atas belanja modal Dinas Kesehatan induk TA. 2020 yang semula direklas ke Barang dan Jasa, rekomendasi temuan BPK RI atas LKPD Tahun 2020)• BAST Nomor : 020/2761.1/2021 tanggal 20 September 2021 berupa 1 unit <i>sanitarian kit</i> sebesar Rp80.600.800,00 <p>h. Mutasi keluar ke UPT Puskesmas Batangan (BAST Nomor : 050/1152/2020 tanggal 30 Mei 2021) berupa 2 unit <i>antropometri kit</i> sebesar Rp15.002.874,00 (koreksi pencatatan kembali atas belanja modal Dinas Kesehatan induk TA. 2020 yang semula direklas ke Barang dan Jasa, rekomendasi temuan BPK RI atas LKPD Tahun 2020)</p> <p>i. Mutasi keluar ke UPT Puskesmas Jakenan (BAST Nomor : 050/1152/2020 tanggal 30 Mei 2021) berupa 2 unit <i>antropometri kit</i> sebesar Rp15.002.874,00 (koreksi pencatatan kembali atas belanja modal Dinas Kesehatan induk TA. 2020 yang semula direklas ke Barang dan Jasa, rekomendasi temuan BPK RI atas LKPD Tahun 2020)</p> <p>j. Mutasi keluar ke UPT Puskesmas Pati I (BAST Nomor : 050/1152/2020 tanggal 30 Mei 2021) berupa 2 unit <i>antropometri kit</i> sebesar Rp15.002.874,00 (koreksi pencatatan kembali atas belanja modal Dinas Kesehatan induk TA. 2020 yang semula direklas ke Barang dan Jasa, rekomendasi temuan BPK RI atas LKPD Tahun 2020)</p>	



PEMERINTAH KABUPATEN PATI
CATATAN ATAS LAPORAN KEUANGAN

Untuk tahun yang berakhir pada tanggal 31 Desember 2021 dan 2020

No.	Uraian	Nilai (Rp)
	<p>k. Mutasi keluar ke UPT Puskesmas Pati II sebesar Rp112.590.074,00 terdiri dari :</p> <ul style="list-style-type: none">• BAST Nomor : 020/2903.1/2021 tanggal 7 Oktober 2021 berupa 1 unit Posbindu (Pos Pembinaan Terpadu untuk Penyakit Tidak Menular) <i>kit</i> sebesar Rp16.986.400,00• BAST Nomor : 050/1152/2020 tanggal 30 Mei 2021 berupa 2 unit <i>antropometri kit</i> sebesar Rp15.002.874,00 (koreksi pencatatan kembali atas belanja modal Dinas Kesehatan induk TA. 2020 yang semula direklas ke Barang dan Jasa, rekomendasi)• BAST Nomor : 020/2761.1/2021 tanggal 20 September 2021 berupa 1 unit <i>sanitarian kit</i> sebesar Rp80.600.800,00 <p>l. Mutasi keluar ke UPT Puskesmas Gabus II (BAST Nomor : 050/1152/2020 tanggal 30 Mei 2021) berupa 2 unit <i>antropometri kit</i> sebesar Rp15.002.874,00 (koreksi pencatatan kembali atas belanja modal Dinas Kesehatan induk TA. 2020 yang semula direklas ke Barang dan Jasa, rekomendasi temuan BPK RI atas LKPD Tahun 2020)</p> <p>m. Mutasi keluar ke UPT Puskesmas Margorejo sebesar Rp19.956.794,00 terdiri dari :</p> <ul style="list-style-type: none">• BAST Nomor : 020/2824.1/2021 tanggal 29 September 2021 berupa 2 unit standar infus sebesar Rp4.953.920,00• BAST Nomor : 050/1152/2020 tanggal 30 Mei 2021 berupa 2 unit <i>antropometri kit</i> sebesar Rp15.002.874,00 (koreksi pencatatan kembali atas belanja modal Dinas Kesehatan induk TA. 2020 yang semula direklas ke Barang dan Jasa, rekomendasi temuan BPK) <p>n. Mutasi keluar ke UPT Puskesmas Gembong (BAST Nomor : 050/1152/2020 tanggal 30 Mei 2021) berupa 2 unit antropometri kit sebesar Rp15.002.874,00 (koreksi pencatatan kembali atas belanja modal Dinas Kesehatan induk TA. 2020)</p>	



PEMERINTAH KABUPATEN PATI
CATATAN ATAS LAPORAN KEUANGAN

Untuk tahun yang berakhir pada tanggal 31 Desember 2021 dan 2020

No.	Uraian	Nilai (Rp)
	yang semula direklas ke Barang dan Jasa, rekomendasi temuan BPK RI atas LKPD Tahun 2020)	
	o. Mutasi keluar ke UPT Puskesmas Tlogowungu (BAST Nomor : 020/2761.1/2021 tanggal 20 September 2021) berupa 1 unit <i>sanitarian kit</i> sebesar Rp80.600.800,00	
	p. Mutasi keluar ke UPT Puskesmas Wedarijaksa I (BAST Nomor : 020/2761.1/2021 tanggal 20 September 2021) berupa 1 unit <i>sanitarian kit</i> sebesar Rp80.600.800,00	
	q. Mutasi keluar ke UPT Puskesmas Wedarijaksa II sebesar Rp94.672.244,00 terdiri dari :	
	• BAST Nomor : 020/2823.1/2021 tanggal 29 September 2021 berupa 1 unit <i>bed skreen/sherm</i> sebesar Rp9.117.524,00	
	• BAST Nomor : 020/2824.1/2021 tanggal 29 September 2021 berupa 2 unit standar infus sebesar Rp4.953.920,00	
	• BAST Nomor : 020/2761.1/2021 tanggal 20 September 2021 berupa 1 unit <i>sanitarian kit</i> sebesar Rp80.600.800,00	
	r. Mutasi keluar ke UPT Puskesmas Margoyoso I sebesar Rp401.986.400,00 terdiri dari :	
	• BAST Nomor : 020/2903.1/2021 tanggal 7 Oktober 2021 berupa 1 unit Posbindu (Pos Pembinaan Terpadu untuk Penyakit Tidak Menular) <i>kit</i> sebesar Rp16.986.400,00	
	• BAST Nomor : 024/2458.1/2021 tanggal 13 Agustus 2021 berupa 1 unit <i>heart rate variability analyzer</i> sebesar Rp385.000.000,00	
	s. Mutasi keluar ke UPT Puskesmas Gunungwungkal (BAST Nomor : 020/2761.1/2021 tanggal 20 September 2021) berupa 1 unit <i>sanitarian kit</i> sebesar Rp80.600.800,00	
	t. Mutasi keluar ke UPT Puskesmas Cluwak sebesar Rp100.330.076,00 terdiri dari :	



PEMERINTAH KABUPATEN PATI
CATATAN ATAS LAPORAN KEUANGAN

Untuk tahun yang berakhir pada tanggal 31 Desember 2021 dan 2020

No.	Uraian	Nilai (Rp)
	<ul style="list-style-type: none">• BAST Nomor : 020/2822.1/2021 tanggal 15 November 2021) berupa 2 unit lampu tindakan sebesar Rp4.726.402,00• BAST Nomor : 050/1152/2020 tanggal 30 Mei 2021 berupa 2 unit antropometri kit sebesar Rp15.002.874,00 (koreksi pencatatan kembali atas belanja modal Dinas Kesehatan induk TA. 2020 yang semula direklas ke Barang dan Jasa, rekomendasi temuan BPK RI atas LKPD Tahun 2020)• BAST Nomor : 020/2761.1/2021 tanggal 20 September 2021 berupa 1 unit sanitarian kit sebesar Rp80.600.800,00 <p>u. Mutasi keluar ke UPT Puskesmas Tayu I (BAST Nomor : 050/1152/2020 tanggal 30 Mei 2021) berupa 2 unit antropometri kit sebesar Rp15.002.874,00 (koreksi pencatatan kembali atas belanja modal Dinas Kesehatan induk TA. 2020 yang semula direklas ke Barang dan Jasa, rekomendasi temuan BPK RI atas LKPD Tahun 2020)</p> <p>v. Mutasi keluar ke UPT Puskesmas Dukuhseti (BAST Nomor : 020/2761.1/2021 tanggal 20 September 2021) berupa 1 unit sanitarian kit sebesar Rp80.600.800,00</p>	
	- UPT Puskesmas Winong I yaitu mutasi keluar ke Badan Pengelolaan Keuangan dan Aset Daerah (BAST Nomor : 024/4611.1/2021 tanggal 30 Desember 2021) berupa 1 unit sepeda motor Yamaha Rx King Nomor Polisi K 9656 UA	9.000.000,00
	- UPT Puskesmas Pati I yaitu mutasi keluar ke Badan Pengelolaan Keuangan dan Aset Daerah (BAST Nomor : 024/4611.1/2021 tanggal 30 Desember 2021) berupa 1 unit sepeda motor Yamaha Rx King Nomor Polisi K 9648 UA	9.000.000,00
	- UPT Puskesmas Tayu II yaitu mutasi keluar ke Badan Pengelolaan Keuangan dan Aset Daerah (BAST Nomor : 024/4611.1/2021 tanggal 30 Desember 2021) berupa 1 unit sepeda motor Yamaha Rx King Nomor Polisi K 9647 UA	9.000.000,00
3	Dinas Sosial Pemberdayaan Perempuan Perlindungan Anak dan Keluarga Berencana yaitu mutasi keluar ke Badan Pengelolaan Keuangan dan Aset Daerah (BAST Nomor :	2.289.000,00



PEMERINTAH KABUPATEN PATI
CATATAN ATAS LAPORAN KEUANGAN

Untuk tahun yang berakhir pada tanggal 31 Desember 2021 dan 2020

No.	Uraian	Nilai (Rp)
	030/71/2021 tanggal 16 Desember 2021) berupa 1 unit sepeda motor Honda C100 Nomor Polisi K 9744 UA	
4	Dinas Ketahanan Pangan yaitu mutasi keluar ke Dinas Pekerjaan Umum dan Penataan Ruang (BAST Nomor : 024/3799.7 tanggal 28 Oktober 2021) berupa 1 unit Daihatsu Xenia Nomor Polisi K 9504 DH	95.900.000,00
5	Sekretariat Daerah sebesar Rp238.015.000,00 yaitu :	
	- Mutasi keluar ke Dinas Penanaman Modal dan Pelayanan Terpadu Satu Pintu (BAST Nomor : 024/1435.3 tanggal 2 Maret 2021) berupa 30 unit kursi rapat ruangan rapat staf	33.690.000,00
	- Mutasi keluar ke Dinas Kepemudaan, Olahraga, dan Pariwisata (BAST Nomor : 024/3705.6 tanggal 19 Oktober 2021) berupa 1 unit Toyota Rush Nomor Polisi K 9509 MH	204.325.000,00
JUMLAH		2.627.048.192,00

- Pengurangan karena koreksi pencatatan sebesar Rp9.607.839.251,00 dengan rincian sebagai berikut :

No.	Uraian	Nilai (Rp)
1	Dinas Pendidikan dan Kebudayaan sebesar Rp800.155.572,00 yaitu :	
	- Koreksi input belanja modal TA. 2021 ke SIMDA BMD dari Alat Kedokteran Umum ke Alat Peraga PAUD/TK berupa 1 unit alat peraga paud/tk lainnya (dst)	19.995.900,00
	- Koreksi input belanja modal TA. 2021 ke SIMDA BMD dari Alat Peraga Praktik Sekolah Lainnya ke Personal Computer berupa 1 unit personal komputer lainnya	423.075.600,00
	- Koreksi input belanja modal TA. 2021 ke SIMDA BMD dari Mebel ke Alat Penyimpanan Perlengkapan Kantor berupa 22 unit lemari kayu	115.648.000,00
	- Koreksi input belanja modal TA. 2021 ke SIMDA BMD dari Mebel ke Alat Rumah Tangga Lainnya (Home Use) berupa 1 unit karpet	3.470.600,00
	- Koreksi input belanja modal TA. 2021 ke SIMDA BMD dari Mebel ke Kursi Rapat Pejabat berupa 7 unit kursi rapat pejabat lainnya	2.941.400,00
	- Koreksi input belanja modal TA. 2021 ke SIMDA BMD dari Mebel ke Meja Rapat Pejabat berupa 2 unit meja tamu biasa	13.577.150,00
	- Koreksi input belanja modal TA. 2021 ke SIMDA BMD dari Peralatan Personal	18.800.000,00



PEMERINTAH KABUPATEN PATI
CATATAN ATAS LAPORAN KEUANGAN

Untuk tahun yang berakhir pada tanggal 31 Desember 2021 dan 2020

No.	Uraian	Nilai (Rp)
	Computer ke Alat Laboratorium Film berupa 2 unit mesin scanning	
	- Koreksi input belanja modal TA. 2021 ke SIMDA BMD dari Peralatan Personal Computer ke Peralatan Komputer Lainnya berupa 4 unit peralatan komputer lainnya	18.020.000,00
	- Koreksi input belanja modal TA. 2021 ke SIMDA BMD dari Peralatan Studio Audio ke Alat Rumah Tangga Lainnya (Home Use) berupa 1 unit <i>sound system</i>	14.993.000,00
	- Koreksi input belanja modal TA. 2021 ke SIMDA BMD dari Peralatan Studio Gambar ke Alat Kantor Lainnya berupa 1 unit CCTV - <i>Camera Control Television System</i>	40.000.000,00
	- Koreksi input belanja modal TA. 2021 ke SIMDA BMD dari Peralatan Studio Gambar ke Alat Laboratorium Kimia berupa 2 unit TV monitor	3.630.000,00
	- Koreksi input belanja modal TA. 2021 ke SIMDA BMD dari Peralatan Studio Video dan Film ke Alat Rumah Tangga Lainnya (Home Use) berupa 1 unit televisi	4.000.000,00
	- Koreksi input belanja modal TA. 2021 ke SIMDA BMD dari Peralatan Studio Video dan Film ke Alat Kantor Lainnya berupa 3 unit LCD <i>projector/infocus</i>	21.336.000,00
	- Koreksi kesalahan pencatatan buku-buku yang semula tercatat di akun Aset Tetap Peralatan dan Mesin (terdiri dari intra komptabel sebesar Rp89.759.000,00 dan ekstra komptabel Rp10.908.922,00) terdiri dari : a. SD Negeri Beketel 01 Kecamatan Kayen sebesar Rp227.000,00 yaitu : <ul style="list-style-type: none">• 1 unit Buku Panduan Kelas V dan VI tahun 2013 sebesar Rp47.000,00 (ekstra komptabel)• 1 unit Buku Mewarnai tahun 2013 sebesar Rp180.000,00 (ekstra komptabel) b. SD Negeri Cabak 01 Kecamatan Tlogowungu sebesar Rp96.088.000,00 yaitu : <ul style="list-style-type: none">• 92 unit Buku Bahasa Indonesia tahun 2005 sebesar Rp2.439.000,00 (ekstra komptabel)• 96 unit Buku Ilmu Pengetahuan Sosial (IPS) tahun 2005 sebesar Rp2.556.000,00 (intra komptabel)• 42 unit Buku Matematika tahun 2005 sebesar Rp2.106.000,00 (ekstra komptabel)	100.667.922,00



PEMERINTAH KABUPATEN PATI
CATATAN ATAS LAPORAN KEUANGAN

Untuk tahun yang berakhir pada tanggal 31 Desember 2021 dan 2020

No.	Uraian	Nilai (Rp)
	<ul style="list-style-type: none">• 89 unit Buku Sains tahun 2005 sebesar Rp2.087.000,00 (ekstra komptabel)• 216 unit Buku Bahasa Indonesia tahun 2006 sebesar Rp4.200.000,00 (intra komptabel)• 6 unit Buku Pendidikan Kewarganegaraan (PKn) tahun 2007 sebesar Rp400.000,00 (ekstra komptabel)• 3 unit Buku Panduan Pendidik tahun 2013 sebesar Rp300.000,00 (ekstra komptabel)• 1680 unit Buku Pengayaan Fiksi dan Non Fiksi tahun 2013 sebesar Rp75.000.000,00 (intra komptabel)• 130 unit Buku Referensi tahun 2013 sebesar Rp2.800.000,00 (intra komptabel)• 291 unit Buku Teks Pelajaran tahun 2013 sebesar Rp4.200.000,00 (intra komptabel) <p>c. SD Negeri Guwo 01 Kecamatan Tlogowungu sebesar Rp632.322,00 yaitu :</p> <ul style="list-style-type: none">• 5 unit Buku Agama Islam tahun 2007 sebesar Rp108.330,00 (ekstra komptabel)• 8 unit Buku Detik-Detik tahun 2012 sebesar Rp240.000,00 (ekstra komptabel)• 12 unit Buku Ilmu Sosial tahun 2007 sebesar Rp283.992,00 (ekstra komptabel) <p>d. SD Negeri Karang Kecamatan Juwana sebesar Rp1.003.000,00 yaitu Buku Referensi tahun 2015 (intra komptabel)</p> <p>e. SD Negeri Karang Sumber 02 Kecamatan Winong sebesar Rp2.600.000,00 yaitu 17 unit Buku Ilmu Pengetahuan Alam (IPA) tahun 2015 (ekstra komptabel)</p> <p>f. SD Negeri Ngagel 01 Kecamatan Dukuhseti sebesar Rp45.000,00 yaitu 1 unit Buku Peralatan Olahraga Anak (POA) tahun 2012 (ekstra komptabel)</p> <p>g. SD Negeri Ngurenrejo Kecamatan Wedarijaksa sebesar Rp72.600,00 yaitu 1 unit Buku Peralatan Olahraga Anak (POA) tahun 2019 (ekstra komptabel)</p>	



PEMERINTAH KABUPATEN PATI
CATATAN ATAS LAPORAN KEUANGAN

Untuk tahun yang berakhir pada tanggal 31 Desember 2021 dan 2020

No.	Uraian	Nilai (Rp)
2	Dinas Kesehatan sebesar Rp5.555.643.218,00 terdiri dari :	
	- Dinas Kesehatan induk yaitu :	961.198.678,00
	a. Koreksi input belanja modal TA. 2021 ke SIMDA BMD dari Alat Kedokteran Bagian Penyakit Dalam ke Alat Kedokteran Umum berupa 6 unit standar infus sebesar Rp14.861.758,00	
	b. Koreksi input belanja modal TA. 2021 ke SIMDA BMD dari Alat Kedokteran Umum ke Alat Kedokteran Jiwa berupa 1 unit <i>heart rate variability analyzer</i> sebesar Rp385.000.000,00	
	c. Koreksi input belanja modal TA. 2021 ke SIMDA BMD dari Alat Laboratorium Umum ke Alat Laboratorium Kimia berupa 1 unit <i>turbidimeter</i> sebesar Rp27.723.685,00	
	d. Koreksi input belanja modal TA. 2021 ke SIMDA BMD dari Alat Laboratorium Umum ke Alat Laboratorium Lain berupa 1 unit <i>steamline class II</i> sebesar Rp119.800.000,00	
	e. Koreksi input belanja modal TA. 2021 ke SIMDA BMD dari Alat Laboratorium Umum ke Alat Laboratorium Mikrobiologi sebesar Rp168.323.235,00 berupa :	
	• 2 unit <i>microscope binocular</i> sebesar Rp30.260.200,00	
	• 1 unit alat laboratorium mikrobiologi lainnya (dst) Rp138.063.035,00	
	f. Koreksi input belanja modal TA. 2021 ke SIMDA BMD dari Alat Laboratorium Umum ke Alat Laboratorium Oseanografi berupa 2 unit <i>hot plate stirrer</i> sebesar Rp6.490.000,00	
	g. Koreksi input belanja modal TA. 2021 ke SIMDA BMD dari Alat Laboratorium Umum ke Laboratorium Hematologi dan Urinalisis berupa 1 unit <i>chemistry analyzer</i> sebesar Rp208.000.000,00	
	h. Koreksi input belanja modal TA. 2021 ke SIMDA BMD dari Kursi Kerja Pejabat ke Kursi Hadap Depan Meja Kerja Pejabat berupa 1 unit kursi hadap depan meja kerja Pejabat Eselon III sebesar Rp4.500.000,00	
	i. Koreksi input belanja modal TA. 2021 ke SIMDA BMD dari Peralatan Studio Video	



PEMERINTAH KABUPATEN PATI
CATATAN ATAS LAPORAN KEUANGAN

Untuk tahun yang berakhir pada tanggal 31 Desember 2021 dan 2020

No.	Uraian	Nilai (Rp)
	dan Film ke Alat Kantor Lainnya berupa 1 unit LCD <i>projector/infocus</i> sebesar Rp7.500.000,00	
	j. Koreksi input belanja modal TA. 2021 ke SIMDA BMD dari Personal Computer ke Peralatan Personal Computer berupa 5 unit <i>printer</i> sebesar Rp19.000.000,00	
	- UPT Labkesda yaitu koreksi input belanja modal TA. 2021 ke SIMDA BMD dari Kursi Kerja Pejabat ke Mebel berupa 8 unit kursi rapat	2.798.400,00
	- UPT Puskesmas Pucakwangi II yaitu koreksi input belanja modal TA. 2021 ke SIMDA BMD dari Alat Kantor Lainnya ke Bangunan Parkir berupa kanopi tempat parkir	15.750.000,00
	- UPT Puskesmas Juwana yaitu : a. Koreksi input belanja modal TA. 2021 ke SIMDA BMD dari Alat Kesehatan Umum Lainnya ke Bangunan Kesehatan berupa rehab gedung Puskesmas Pembantu Geneng Mulyo sebesar Rp150.000.000,00 b. Koreksi input belanja modal TA. 2021 ke SIMDA BMD dari Alat Kesehatan Umum Lainnya ke Bangunan Gedung untuk Pos Jaga berupa pos Satpam sebesar Rp21.850.000,00 c. Koreksi input belanja modal TA. 2021 ke SIMDA BMD dari Alat Kesehatan Umum Lainnya ke Jaringan Listrik Lainnya berupa jaringan listrik gedung puskesmas induk lantai 1 sebesar Rp24.838.000,00	196.688.000,00
	- UPT Puskesmas Gabus I yaitu koreksi pencatatan atas belanja modal TA. 2020 dari Peralatan Studio Video dan Film ke Alat Kantor Lainnya berupa 1 unit LCD <i>projector/infocus</i> sebesar Rp12.000.000,00 (tindak lanjut LHP Inspektorat Daerah Nomor : 750/25/02/NHP/VI/2021 tentang Kesalahan Pencatatan Belanja Modal November 2020)	12.000.000,00
	- UPT Rumah Sakit Umum Daerah "Kayen" yaitu : a. Koreksi input belanja modal TA. 2021 ke SIMDA BMD dari Alat Laboratorium Kesehatan Kerja ke Alat Laboratorium Farmasi berupa 7 unit <i>cool box</i> sebesar Rp18.480.000,00 b. Koreksi input belanja modal TA. 2021 ke SIMDA BMD dari Alat Kedokteran Umum ke Alat Laboratorium Farmasi berupa 1 unit <i>cold chain</i> sebesar Rp103.800.792,00	4.367.208.140,00



PEMERINTAH KABUPATEN PATI
CATATAN ATAS LAPORAN KEUANGAN

Untuk tahun yang berakhir pada tanggal 31 Desember 2021 dan 2020

No.	Uraian	Nilai (Rp)
	<p>c. Koreksi input belanja modal TA. 2021 ke SIMDA BMD dari Alat Kedokteran Umum ke Alat Kedokteran Neurologi (Saraf) berupa 2 unit <i>patient monitor</i> sebesar Rp477.961.222,00</p> <p>d. Koreksi input belanja modal TA. 2021 ke SIMDA BMD dari Alat Kedokteran Umum ke Alat Kedokteran Bagian Penyakit Dalam sebesar Rp307.028.940,00 berupa :</p> <ul style="list-style-type: none">• 2 unit <i>nebulizer</i> sebesar Rp2.028.940,00• 5 unit <i>infusion warmer for blood</i> sebesar Rp150.000.000,00• 1 unit <i>defibrillator</i> sebesar Rp155.000.000,00 <p>e. Koreksi input belanja modal TA. 2021 ke SIMDA BMD dari Alat Kedokteran Umum ke Alat Kedokteran Bedah sebesar Rp1.530.671.426,00 berupa :</p> <ul style="list-style-type: none">• 1 unit <i>anaesthesi app</i> sebesar Rp826.371.426,00• 1 unit meja operasi minor sebesar Rp670.000.000,00• 8 unit <i>hecting set</i> sebesar Rp34.300.000,00 <p>f. Koreksi input belanja modal TA. 2021 ke SIMDA BMD dari Alat Kedokteran Umum ke Alat Kedokteran Gawat Darurat berupa 2 unit kursi roda sebesar Rp1.500.000,00</p> <p>g. Koreksi input belanja modal TA. 2021 ke SIMDA BMD dari Alat Kedokteran Umum ke Alat Kedokteran Jantung berupa 1 unit <i>electrocardiograph</i> sebesar Rp66.781.000,00</p> <p>h. Koreksi input belanja modal TA. 2021 ke SIMDA BMD dari Alat Kedokteran Umum ke Alat Kedokteran Nuklir berupa 1 unit <i>geneocology table</i> sebesar Rp45.000.000,00</p> <p>i. Koreksi input belanja modal TA. 2021 ke SIMDA BMD dari Alat Kedokteran Umum ke Alat Kedokteran Poliklinik berupa 41 unit <i>bed</i> pasien sebesar Rp1.583.779.600,00</p> <p>j. Koreksi input belanja modal TA. 2021 ke SIMDA BMD dari Alat Kedokteran Umum ke Alat Kesehatan Kebidanan dan Penyakit</p>	



PEMERINTAH KABUPATEN PATI
CATATAN ATAS LAPORAN KEUANGAN

Untuk tahun yang berakhir pada tanggal 31 Desember 2021 dan 2020

No.	Uraian	Nilai (Rp)
	<p>Kandungan sebesar Rp35.285.300,00 berupa :</p> <ul style="list-style-type: none">• 1 unit <i>embryotomy set</i> sebesar Rp28.516.000,00• 7 unit <i>kresteler vaginal speculum</i> sebesar Rp6.769.300,00 <p>k. Koreksi input belanja modal TA. 2021 ke SIMDA BMD dari Alat Kedokteran Gawat Darurat ke Alat Kedokteran Poliklinik berupa 4 unit <i>dressing forceps</i> sebesar Rp2.843.000,00</p> <p>l. Koreksi input belanja modal TA. 2021 ke SIMDA BMD dari Alat Kedokteran Poliklinik ke Alat Kedokteran Bedah Jantung berupa 2 unit <i>pulse oxymeter</i> sebesar Rp30.000.000,00</p> <p>m. Koreksi input belanja modal TA. 2021 ke SIMDA BMD dari Alat Laboratorium Umum ke Alat Kedokteran Umum berupa 1 unit <i>centrifuge</i> sebesar Rp69.405.860,00</p> <p>n. Koreksi input belanja modal TA. 2021 ke SIMDA BMD dari Alat Laboratorium Umum ke Unit Alat Laboratorium Lainnya berupa 1 unit <i>pocket chem A1C</i> sebesar Rp22.000.000,00</p> <p>o. Koreksi input belanja modal TA. 2021 ke SIMDA BMD dari Alat Pembersih ke Transport and Storage Equipment for Liquid berupa 4 unit <i>submersible pump</i> sebesar Rp43.978.000,00</p> <p>p. Koreksi input belanja modal TA. 2021 ke SIMDA BMD dari Alat Rumah Tangga Lainnya (Home Use) ke Kendaraan Tak Bermotor Angkutan Barang berupa 2 unit gerobak dorong sebesar Rp6.193.000,00</p> <p>q. Koreksi input belanja modal TA. 2021 ke SIMDA BMD dari Kursi Kerja Pejabat ke Kursi Hadap Depan Meja Kerja Pejabat berupa 5 unit kursi hadap depan meja kerja Pejabat Eselon III sebesar Rp5.500.000,00</p> <p>r. Koreksi input belanja modal TA. 2021 ke SIMDA BMD dari Meja Kerja Pejabat ke Mebel berupa 5 unit meja kerja kayu sebesar Rp7.000.000,00</p>	
3	Dinas Pekerjaan Umum dan Penataan Ruang sebesar Rp805.861.900,00 yaitu :	
	- Koreksi input belanja modal TA. 2021 ke SIMDA BMD dari Mesin Proses ke Alat Besar	17.094.000,00



PEMERINTAH KABUPATEN PATI
CATATAN ATAS LAPORAN KEUANGAN

Untuk tahun yang berakhir pada tanggal 31 Desember 2021 dan 2020

No.	Uraian	Nilai (Rp)
	Darat Lainnya berupa 3 unit mesin diesel 12 PK	
	- Koreksi input belanja modal TA. 2021 ke SIMDA BMD dari Alat Rumah Tangga Lainnya (Home Use) ke Kendaraan Tak Bermotor Angkutan Barang berupa 5 unit kontainer sampah	174.075.000,00
	- Koreksi input belanja modal TA. 2021 ke SIMDA BMD dari Alat Pembersih ke Perkakas Bengkel Kayu berupa 4 unit gergaji <i>chain saw</i>	18.788.000,00
	- Koreksi input belanja modal TA. 2021 ke SIMDA BMD dari Mesin Proses ke Perkakas Bengkel Kayu berupa 5 unit gergaji <i>chain saw</i>	33.561.000,00
	- Koreksi input belanja modal TA. 2021 ke SIMDA BMD dari Alat Kantor Lainnya ke Alat Ukur Universal berupa 2 unit <i>Global Positioning System (GPS)</i> Geodetik RPK	187.220.000,00
	- Koreksi input belanja modal TA. 2021 ke SIMDA BMD dari Mesin Proses ke Alat Ukur Universal berupa : a. 6 unit meteran dorong beroda sebesar Rp8.079.500,00 b. 1 unit meteran digital sebesar Rp3.492.500,00 c. 1 unit <i>Global Positioning System</i> sebesar Rp9.240.000,00	20.812.000,00
	- Koreksi input belanja modal TA. 2021 ke SIMDA BMD dari Mesin Proses ke Alat Pengolahan Lainnya berupa : a. 2 unit alat pencacah sampah organik sebesar Rp62.645.000,00 b. 1 unit Alat Pengolah Pupuk Organik (APPO) sebesar Rp29.947.500,00	92.592.500,00
	- Koreksi input belanja modal TA. 2021 ke SIMDA BMD dari Alat Reproduksi (Penggandaan) ke Alat Kantor Lainnya berupa 1 unit alat penghancur kertas	3.080.000,00
	- Koreksi input belanja modal TA. 2021 ke SIMDA BMD dari Kursi Kerja Pejabat ke Mebel berupa : a. 2 unit kursi besi/metal sebesar Rp2.222.000,00 b. 12 unit kursi kayu sebesar Rp6.692.400,00 c. 50 unit kursi rapat sebesar Rp24.612.500,00	33.526.900,00
	- Koreksi input belanja modal TA. 2021 ke SIMDA BMD dari Meja Kerja Pejabat ke Mebel berupa 29 unit meja ½ biro	52.569.000,00



No.	Uraian	Nilai (Rp)
	- Koreksi input belanja modal TA. 2021 ke SIMDA BMD dari Meja Rapat Pejabat ke Mebel berupa 12 unit meja rapat	41.415.000,00
	- Koreksi input belanja modal TA. 2021 ke SIMDA BMD dari Alat Rumah Tangga Lainnya (Home Use) ke Alat Dapur berupa 1 unit <i>kitchen set</i>	891.000,00
	- Koreksi input belanja modal TA. 2021 ke SIMDA BMD dari Peralatan Studio Gambar ke Alat Rumah Tangga Lainnya (Home Use) berupa 1 unit <i>microphone</i>	2.447.500,00
	- Koreksi input belanja modal TA. 2021 ke SIMDA BMD dari Peralatan Studio Video dan Film ke Alat Rumah Tangga Lainnya (Home Use) berupa 3 unit televisi	51.040.000,00
	- Koreksi input belanja modal TA. 2021 ke SIMDA BMD dari Peralatan Studio Gambar ke Peralatan Studio Video dan Film berupa 1 unit <i>drone</i>	24.500.000,00
	- Koreksi input belanja modal TA. 2021 ke SIMDA BMD dari Alat Pengukur Waktu ke ke Alat Laboratorium Bahan Bangunan Konstruksi berupa 1 unit <i>concrete compression machine</i>	52.250.000,00
4	Satuan Polisi Pamong Praja sebesar Rp32.450.000,00 yaitu :	
	- Koreksi input belanja modal TA. 2021 ke SIMDA BMD dari Peralatan Studio Video dan Film ke Alat Rumah Tangga Lainnya (Home Use) berupa 2 unit <i>handycam</i>	17.600.000,00
	- Koreksi input belanja modal TA. 2021 ke SIMDA BMD dari Peralatan Studio Video dan Film ke Peralatan Studio Audio berupa 1 unit <i>audio mixing</i>	14.850.000,00
5	Dinas Sosial Pemberdayaan Perempuan Perlindungan Anak dan Keluarga Berencana yaitu koreksi input belanja modal TA. 2021 ke SIMDA BMD dari Peralatan Studio Gambar ke Peralatan Studio Video dan Film berupa 12 unit layar film/proyektor	15.684.900,00
6	Dinas Tenaga Kerja yaitu koreksi input belanja modal TA. 2021 ke SIMDA BMD dari Peralatan Studio Gambar ke Peralatan Studio Audio berupa 1 unit <i>digital LED running text</i>	9.790.000,00
7	Dinas Lingkungan Hidup sebesar Rp435.377.800,00 yaitu :	
	- Koreksi input belanja modal TA. 2021 ke SIMDA BMD dari Mesin Proses ke Alat Besar	109.925.000,00



PEMERINTAH KABUPATEN PATI
CATATAN ATAS LAPORAN KEUANGAN

Untuk tahun yang berakhir pada tanggal 31 Desember 2021 dan 2020

No.	Uraian	Nilai (Rp)
	Darat Lainnya berupa alat pendingin penyimpanan limbah B3 medis (<i>cold storage</i>)	
	- Koreksi input belanja modal TA. 2021 ke SIMDA BMD dari Kendaraan Bermotor Beroda Tiga ke Kendaraan Bermotor Angkutan Barang berupa 4 unit kendaraan roda tiga pengangkut limbah medis B3 merk M-BIZ antara lain : a. Nomor Polisi K 6034 XH sebesar Rp46.363.200,00 b. Nomor Polisi K 6035 XH sebesar Rp46.363.200,00 c. Nomor Polisi K6036 XH sebesar Rp46.363.200,00 d. Nomor Polisi K 6037 XH sebesar Rp46.363.200,00	185.452.800,00
	- Koreksi input belanja modal TA. 2021 ke SIMDA BMD dari Kendaraan Bermotor Beroda Tiga ke Kendaraan Bermotor Angkutan Barang berupa 4 unit kendaraan roda tiga merk M-BIZ antara lain : a. Nomor Polisi K 6657 XA sebesar Rp35.000.000,00 b. Nomor Polisi K 6658 XA sebesar Rp35.000.000,00 c. Nomor Polisi K 6659 XA sebesar Rp35.000.000,00 d. Nomor Polisi K 6670 XA sebesar Rp35.000.000,00	140.000.000,00
8	Dinas Pemberdayaan Masyarakat dan Desa yaitu koreksi input belanja modal TA. 2021 ke SIMDA BMD dari Peralatan Studio Video dan Film ke Peralatan Studio Audio berupa 1 unit kamera <i>zoom meeting</i>	33.598.950,00
9	Dinas Perhubungan sebesar Rp665.525.074,00 yaitu :	
	- Koreksi input belanja modal TA. 2021 ke SIMDA BMD dari Alat Pengukur Waktu ke Perkakas Bengkel Khusus berupa 1 unit <i>printer cutting sticker</i>	11.400.000,00
	- Koreksi input belanja modal TA. 2021 ke SIMDA BMD dari Alat Rumah Tangga Lainnya (Home Use) ke Perkakas Bengkel Service berupa 1 unit tangga alumunium	12.700.000,00
	- Koreksi input belanja modal TA. 2021 ke SIMDA BMD dari Meja Rapat Pejabat ke Meubelair berupa 3 unit meja rapat	9.108.000,00



PEMERINTAH KABUPATEN PATI
CATATAN ATAS LAPORAN KEUANGAN

Untuk tahun yang berakhir pada tanggal 31 Desember 2021 dan 2020

No.	Uraian	Nilai (Rp)
	- Koreksi input belanja modal TA. 2021 ke SIMDA BMD dari Alat Pengukur Waktu ke Rambu Tidak Bersuar berupa : a. 60 unit rambu ukuran 60 cm sebesar Rp52.221.288,00 b. 34 unit rambu ukuran 60x40 cm sebesar Rp26.858.742,00 c. 4 unit rambu F sebesar Rp16.567.296,00 d. 12 unit cermin tikungan sebesar Rp46.022.184,00 e. 2 unit rambu pendahulu penunjuk jalan sebesar Rp15.540.490,00	157.210.000,00
	- Koreksi salah catat berupa 1 unit bus Sekolah Isuzu Nomor Polisi K 7008 XA karena setelah dicek dokumennya ternyata bukan hibah dari Direktorat Jenderal Perhubungan Darat Kementerian Perhubungan RI melainkan hanya pinjam pakai (Surat Keterangan Kepala Dinas Perhubungan Kabupaten Pati Nomor : 030/2403 tanggal 10 Oktober 2021)	475.107.074,00
10	Dinas Komunikasi dan Informatika sebesar Rp56.988.000,00 yaitu :	
	- Koreksi input belanja modal TA. 2021 ke SIMDA BMD dari Peralatan Studio Video dan Film ke Alat Rumah Tangga Lainnya (Home Use) berupa 4 unit televisi LED	29.788.000,00
	- Koreksi input belanja modal TA. 2021 ke SIMDA BMD dari Peralatan Personal Computer ke Peralatan Studio Audio berupa 1 unit <i>Uninterruptible Power Supply</i> (UPS)	12.200.000,00
	- Koreksi input belanja modal TA. 2021 ke SIMDA BMD dari Personal Computer ke Peralatan Personal Computer berupa 1 unit <i>printer</i>	3.000.000,00
	- Koreksi input belanja modal TA. 2021 ke SIMDA BMD dari Komputer Jaringan ke Peralatan Jaringan berupa 4 unit <i>ubiquity unify</i>	12.000.000,00
11	Dinas Koperasi, Usaha Mikro, Kecil dan Menengah yaitu koreksi input belanja modal TA. 2021 ke SIMDA BMD dari Peralatan Studio Gambar ke Alat Kantor Lainnya berupa 1 unit CCTV - <i>Camera Control Television System</i>	13.200.000,00
12	Dinas Penanaman Modal dan Pelayanan Terpadu Satu Pintu sebesar Rp80.740.000,00 yaitu :	
	- Koreksi input belanja modal TA. 2021 ke SIMDA BMD dari Kursi Kerja Pejabat ke Mebel berupa 50 unit kursi tamu	40.150.000,00



PEMERINTAH KABUPATEN PATI
CATATAN ATAS LAPORAN KEUANGAN

Untuk tahun yang berakhir pada tanggal 31 Desember 2021 dan 2020

No.	Uraian	Nilai (Rp)
	- Koreksi input belanja modal TA. 2021 ke SIMDA BMD dari Meja Rapat Pejabat ke Mebel berupa 6 unit meja rapat	20.856.000,00
	- Koreksi input belanja modal TA. 2021 ke SIMDA BMD dari Meja Rapat Pejabat ke Kursi Tamu di Ruangannya Pejabat berupa : a. 1 unit kursi tamu di ruangan Pejabat Eselon II sebesar Rp12.144.000,00 b. 1 unit kursi tamu di ruangan pejabat lainnya sebesar Rp7.590.000,00	19.734.000,00
13	Dinas Pertanian sebesar Rp119.838.637,00 yaitu:	
	- Koreksi input belanja modal TA. 2021 ke SIMDA BMD dari Mesin Proses ke Alat Pengolahan Tanah dan Tanaman berupa 13 unit mesin penyiang gulma	17.420.000,00
	- Koreksi input belanja modal TA. 2021 ke SIMDA BMD dari Mesin Proses ke Alat Pemeliharaan Tanaman/Ikan/Ternak berupa : a. 3 unit <i>hand sprayer</i> sebesar Rp8.313.637,00 b. 13 unit mesin penyiang gulma sebesar Rp87.230.000,00	95.543.637,00
	- Koreksi input belanja modal TA. 2021 ke SIMDA BMD dari Alat Ukur Lainnya ke Alat Laboratorium Mikrobiologi berupa 1 unit mikropipet	6.875.000,00
14	Dinas Perdagangan dan Perindustrian sebesar Rp374.641.500,00 yaitu :	
	- Koreksi input belanja modal TA. 2021 ke SIMDA BMD dari Alat Rumah Tangga Lainnya (Home Use) ke Kendaraan Tak Bermotor Angkutan Barang berupa 12 unit gerobak sampah	41.811.000,00
	- Koreksi input belanja modal TA. 2021 ke SIMDA BMD dari Peralatan Studio Audio ke Alat Rumah Tangga Lainnya (Home Use) berupa : a. 8 unit TOA pengeras suara ZH-615S sebesar Rp238.528.000,00 b. 2 unit <i>soundcrass</i> sebesar Rp44.962.500,00	283.490.500,00
	- Koreksi input belanja modal TA. 2021 ke SIMDA BMD dari Peralatan Studio Gambar ke Peralatan Studio Audio berupa 1 unit <i>digital LED running text</i>	49.340.000,00
15	Sekretariat Daerah sebesar Rp106.849.700,00 yaitu :	



PEMERINTAH KABUPATEN PATI
CATATAN ATAS LAPORAN KEUANGAN

Untuk tahun yang berakhir pada tanggal 31 Desember 2021 dan 2020

No.	Uraian	Nilai (Rp)
	- Koreksi input belanja modal TA. 2021 ke SIMDA BMD dari Mesin Proses ke Pompa berupa 2 unit pompa air	6.380.000,00
	- Koreksi input belanja modal TA. 2021 ke SIMDA BMD dari Peralatan Studio Video dan Film ke Alat Kantor Lainnya berupa 1 unit LCD <i>projector/infocus</i>	10.199.200,00
	- Koreksi input belanja modal TA. 2021 ke SIMDA BMD dari Meja Kerja Pejabat ke Mebel berupa <i>backdrop</i> Ruang Sekretaris Daerah	76.680.000,00
	- Koreksi input belanja modal TA. 2021 ke SIMDA BMD dari Alat Kedokteran Umum ke Mebel berupa 1 unit sofa <i>bed</i>	4.840.000,00
	- Koreksi input belanja modal TA. 2021 ke SIMDA BMD dari Alat Dapur ke Alat Pendingin berupa 1 unit kipas angin	632.500,00
	- Koreksi input belanja modal TA. 2021 ke SIMDA BMD dari Alat Dapur ke Alat Rumah Tangga Lainnya (Home Use) berupa 1 unit setrika	308.000,00
	- Koreksi input belanja modal TA. 2021 ke SIMDA BMD dari Peralatan Studio Gambar ke Peralatan Studio Audio berupa 1 unit <i>sound system</i>	3.300.000,00
	- Koreksi input belanja modal TA. 2021 ke SIMDA BMD dari Peralatan Pemancar VHF/FM ke Peralatan Studio Audio berupa 1 unit <i>receiver</i> parabola	990.000,00
	- Koreksi input belanja modal TA. 2021 ke SIMDA BMD dari Alat Dapur ke Peralatan Studio Video dan Film berupa 1 unit alat pemanas prosesing (<i>water heater</i>)	3.520.000,00
16	Inspektorat Daerah yaitu koreksi input belanja modal TA. 2021 ke SIMDA BMD dari Peralatan Studio Gambar ke Alat Rumah Tangga Lainnya (Home Use) berupa 1 unit <i>sound system</i>	29.820.000,00
17	Badan Perencanaan Pembangunan Daerah sebesar Rp57.271.000,00 yaitu :	
	- Koreksi input belanja modal TA. 2021 ke SIMDA BMD dari Mesin Proses ke Alat Kantor Lainnya berupa 1 unit mesin <i>foging</i>	1.500.000,00
	- Koreksi input belanja modal TA. 2021 ke SIMDA BMD dari Peralatan Studio Video dan Film ke Alat Kantor Lainnya berupa 2 unit LCD proyektor	18.000.000,00



PEMERINTAH KABUPATEN PATI
CATATAN ATAS LAPORAN KEUANGAN

Untuk tahun yang berakhir pada tanggal 31 Desember 2021 dan 2020

No.	Uraian	Nilai (Rp)
	- Koreksi input belanja modal TA. 2021 ke SIMDA BMD dari Peralatan Studio Video dan Film ke Mebel berupa <i>backdrop</i> Bidang Infrastruktur Kewilayahan	25.056.000,00
	- Koreksi input belanja modal TA. 2021 ke SIMDA BMD dari Peralatan Studio Video dan Film ke Alat Rumah Tangga Lainnya (Home Use) berupa 1 unit televisi	6.050.000,00
	- Koreksi input belanja modal TA. 2021 ke SIMDA BMD dari Peralatan Studio Video dan Film ke Alat Rumah Tangga Lainnya (Home Use) berupa 1 unit <i>microphone</i>	2.915.000,00
	- Koreksi input belanja modal TA. 2021 ke SIMDA BMD dari Peralatan Studio Gambar ke Peralatan Studio Video dan Film berupa 1 unit layar film/proyektor	3.750.000,00
18	Badan Pengelolaan Keuangan dan Aset Daerah sebesar Rp187.440.000,00 yaitu :	
	- Koreksi input belanja modal TA. 2021 ke SIMDA BMD dari Komputer Jaringan ke Peralatan Jaringan berupa 1 unit <i>firewall server</i>	11.500.000,00
	- Koreksi pengurangan atas mutasi keluar ke Dinas Kesehatan induk tahun 2020 (BAST Nomor : 024/2989 tanggal 11 November 2020) berupa 1 unit Toyota Avanza Nomor Polisi K 9501 YH	175.940.000,00
19	Badan Kepegawaian, Pendidikan dan Pelatihan sebesar Rp31.075.000,00 yaitu :	
	- Koreksi input belanja modal TA. 2021 ke SIMDA BMD dari Alat Reproduksi (Penggandaan) ke Alat Kantor Lainnya berupa 1 unit alat penghancur kertas	3.245.000,00
	- Koreksi input belanja modal TA. 2021 ke SIMDA BMD dari Alat Kedokteran Anak ke Peralatan Permainan berupa 1 set alat permainan edukatif	27.830.000,00
20	Sekretariat DPRD sebesar Rp72.788.000,00 yaitu:	
	- Koreksi input belanja modal TA. 2021 ke SIMDA BMD dari Peralatan Studio Audio ke Alat Rumah Tangga Lainnya (Home Use) berupa 1 unit <i>sound system</i>	47.988.000,00
	- Koreksi input belanja modal TA. 2021 ke SIMDA BMD dari Peralatan Studio Gambar ke Peralatan Studio Audio berupa 2 unit <i>microphone wireless</i>	24.800.000,00



PEMERINTAH KABUPATEN PATI
CATATAN ATAS LAPORAN KEUANGAN

Untuk tahun yang berakhir pada tanggal 31 Desember 2021 dan 2020

No.	Uraian	Nilai (Rp)
21	Kecamatan Pati sebesar Rp34.693.000,00 terdiri dari :	
	- Kelurahan Pati Wetan yaitu : a. Koreksi input belanja modal TA. 2021 ke SIMDA BMD dari Peralatan Studio Gambar ke Alat Kantor Lainnya berupa 1 unit CCTV - <i>Camera Control Television System</i> sebesar Rp8.800.000,00 b. Koreksi input belanja modal TA. 2021 ke SIMDA BMD dari Peralatan Studio Gambar ke Peralatan Studio Video dan Film berupa 1 unit LCD monitor sebesar Rp1.815.000,00	10.615.000,00
	- Kelurahan Pati Lor yaitu : a. Koreksi input belanja modal TA. 2021 ke SIMDA BMD dari Lemari dan Arsip Pejabat ke Alat Penyimpan Perlengkapan Kantor berupa 1 unit lemari kayu sebesar Rp1.650.000,00 b. Koreksi input belanja modal TA. 2021 ke SIMDA BMD dari Alat Rumah Tangga Lainnya (Home Use) ke Alat Pendingin berupa 2 unit kipas angin sebesar Rp1.552.000,00	3.202.000,00
	- Kelurahan Parenggan yaitu : a. Koreksi input belanja modal TA. 2021 ke SIMDA BMD dari Alat Rumah Tangga Lainnya (Home Use) ke Alat Pendingin berupa 1 unit kipas angin sebesar Rp776.000,00 b. Koreksi input belanja modal TA. 2021 ke SIMDA BMD dari Personal Computer ke Peralatan Personal Computer berupa 1 unit printer sebesar Rp6.150.000,00	6.926.000,00
	- Kelurahan Kalidoro yaitu : a. Koreksi input belanja modal TA. 2021 ke SIMDA BMD dari Peralatan Studio Gambar ke Alat Kantor Lainnya berupa 1 unit CCTV - <i>Camera Control Television System</i> sebesar Rp8.550.000,00 b. Koreksi input belanja modal TA. 2021 ke SIMDA BMD dari Peralatan Komputer Lainnya ke Peralatan Personal Computer berupa 2 unit <i>printer</i> sebesar Rp5.400.000,00	13.950.000,00
22	Kecamatan Margorejo yaitu koreksi input belanja modal TA. 2021 ke SIMDA BMD dari Peralatan Studio Gambar ke Alat Rumah Tangga Lainnya (Home Use) berupa 1 unit <i>sound system</i>	5.000.000,00



PEMERINTAH KABUPATEN PATI
CATATAN ATAS LAPORAN KEUANGAN

Untuk tahun yang berakhir pada tanggal 31 Desember 2021 dan 2020

No.	Uraian	Nilai (Rp)
23	Kecamatan Dukuhseti yaitu koreksi input belanja modal TA. 2021 ke SIMDA BMD dari Peralatan Studio Gambar ke Alat Kantor Lainnya berupa 1 unit CCTV - <i>Camera Control Television System</i>	8.800.000,00
24	Kecamatan Gabus yaitu koreksi input belanja modal TA. 2021 ke SIMDA BMD dari Kendaraan Dinas Bermotor Perorangan ke Kendaraan Bermotor Beroda Dua berupa 1 unit sepeda motor Yamaha New Fino Grande Nomor Polisi K 6105 XH	20.407.000,00
25	Kecamatan Trangkil yaitu koreksi input belanja modal TA. 2021 ke SIMDA BMD dari Peralatan Studio Audio ke Alat Rumah Tangga Lainnya (Home Use) berupa : - 1 unit megaphone sebesar Rp2.000.000,00 - 1 unit sound system sebesar Rp15.000.000,00	17.000.000,00
26	Kecamatan Batangan yaitu koreksi input belanja modal TA. 2021 ke SIMDA BMD dari Peralatan Studio Gambar ke Alat Kantor Lainnya berupa 1 unit CCTV - <i>Camera Control Television System</i>	8.250.000,00
27	Kecamatan Jakenan yaitu koreksi input belanja modal TA. 2021 ke SIMDA BMD dari Lemari dan Arsip Pejabat ke Alat Penyimpan Perlengkapan Kantor berupa 2 unit <i>filling cabinet</i> besi	12.500.000,00
28	Badan Kesatuan Bangsa dan Politik sebesar Rp16.450.000,00 yaitu :	
	- Koreksi input belanja modal TA. 2021 ke SIMDA BMD dari Peralatan Studio Video dan Film ke Alat Kantor Lainnya berupa 1 unit <i>LCD projector/infocus</i>	11.750.000,00
	- Koreksi input belanja modal TA. 2021 ke SIMDA BMD dari Peralatan Studio Video dan Film ke Alat Rumah Tangga Lainnya (Home Use) berupa 1 unit televisi	3.700.000,00
	- Koreksi input belanja modal TA. 2021 ke SIMDA BMD dari Peralatan Personal Computer ke Peralatan Mainframe berupa 1 unit <i>hardisk</i> eksternal	1.000.000,00
JUMLAH		9.607.839.251,00

- Pengurangan Ekstra Kompatabel Tahun 2021 sebesar Rp24.311.321.858,59 merupakan nilai di bawah kapitalisasi yang tidak dicatat ke dalam Neraca sesuai dengan Peraturan Bupati Pati Nomor 51 Tahun 2021 tentang Kebijakan Akuntansi Pemerintah Daerah. Dan ada penjelasan atas Kapitalisasi Aset Tetap dari Komite Standar Akuntansi Pemerintahan bahwa Kebijakan akuntansi tentang batas minimum kapitalisasi (*capitalization thresholds*) aset tetap sebaiknya diberlakukan mulai tanggal ditetapkannya kebijakan akuntansi tersebut. Adapun perolehan aset sebelum diberlakukannya kebijakan akuntansi yang secara substansi memenuhi kriteria aset tetap



PEMERINTAH KABUPATEN PATI
CATATAN ATAS LAPORAN KEUANGAN

Untuk tahun yang berakhir pada tanggal 31 Desember 2021 dan 2020

sebagaimana diatur dalam paragraf 15 PSAP 07, tetap diakui sebagai aset tetap. Rincian pengurangan Ekstra Kompatabel Tahun 2021 sebagai berikut :

No.	Uraian	Nilai (Rp)
1	Dinas Pendidikan dan Kebudayaan sebesar Rp22.747.521.272,63 terdiri dari :	
	- Alat Pengangkat	3.886.600,00
	- Amphibi Dredger	225.000,00
	- Pompa	2.716.900,00
	- Kendaraan Bermotor Angkutan Barang	100.000,00
	- Kendaraan Bermotor Khusus	500,00
	- Perkakas Konstruksi Logam Terpasang pada Fondasi	840.000,00
	- Perkakas Konstruksi Logam yang Transportable (Berpindah)	100.000,00
	- Perkakas Pabrik Es	2.250.000,00
	- Perkakas Bengkel Listrik	1.092.000,00
	- Perkakas Bengkel Service	480.000,00
	- Perkakas Standard (Standard Tools)	25.479.776,00
	- Perkakas Khusus (Special Tools)	540.000,00
	- Perkakas Bengkel Kerja	681.000,00
	- Peralatan Tukang Besi	1.355.000,00
	- Peralatan Tukang Kayu	225.000,00
	- Peralatan Ukur, Gip dan Feeting	1.042.000,00
	- Alat Ukur Universal	750.000,00
	- Alat Ukur/Pembanding	2.732.862,00
	- Alat Ukur Lain-Lain	1.960.800,00
	- Alat Timbangan/Biara	4.103.000,00
	- Anak Timbangan/Biara	150.000,00
	- Alat Pengolahan Tanah dan Tanaman	230.000,00
	- Alat Penyimpan Hasil Percobaan Pertanian	23.080.302,00
	- Alat Laboratorium Pertanian	26.425.300,00
	- Alat Produksi Perikanan	237.600,00
	- Mesin Ketik	3.046.000,00
	- Mesin Hitung/Mesin Jumlah	2.316.600,00
	- Alat Penyimpan Perlengkapan Kantor	235.561.956,05
	- Alat Kantor Lainnya	1.257.543.222,79
	- Mebel	12.875.548.209,79
	- Alat Pengukur Waktu	6.650.000,00
	- Alat Pembersih	10.130.200,00
	- Alat Pendingin	568.793.674,00



PEMERINTAH KABUPATEN PATI
CATATAN ATAS LAPORAN KEUANGAN

Untuk tahun yang berakhir pada tanggal 31 Desember 2021 dan 2020

No.	Uraian	Nilai (Rp)
	- Alat Dapur	45.419.400,00
	- Alat Rumah Tangga Lainnya (Home Use)	408.024.743,22
	- Alat Pemadam Kebakaran	150.000,00
	- Meja Kerja Pejabat	181.289.500,00
	- Meja Rapat Pejabat	11.661.936,00
	- Kursi Kerja Pejabat	285.645.805,00
	- Kursi Rapat Pejabat	9.330.000,00
	- Kursi Hadap Depan Meja Kerja Pejabat	1.550.000,00
	- Kursi Tamu di Ruangan Pejabat	300.000,00
	- Lemari dan Arsip Pejabat	2.568.950,00
	- Peralatan Studio Audio	82.086.107,00
	- Peralatan Studio Video dan Film	83.412.465,00
	- Peralatan Cetak	1.520.000,00
	- Peralatan Studio Pemetaan/Peralatan Ukur Tanah	1.846.610,00
	- Alat Komunikasi Telephone	5.080.000,00
	- Alat Komunikasi Radio SSB	125.000,00
	- Alat Komunikasi Radio HF/FM	300.000,00
	- Alat Komunikasi Sosial	350.000,00
	- Peralatan Pemancar SHF	179.500,00
	- Peralatan Antena VHF/FM	150.000,00
	- Peralatan Antena UHF	535.000,00
	- Peralatan Antena SHF/Parabola	2.010.000,00
	- Program Input Equipment	9.600.000,00
	- Peralatan Perlengkapan Radio	4.458.905,00
	- Alat Kedokteran Umum	2.900.700,00
	- Alat Kedokteran Gigi	30.000,00
	- Alat Kedokteran Anak	183.450,00
	- Alat Kedokteran Poliklinik	500.000,00
	- Alat Kesehatan Rehabilitasi Medis	541.000,00
	- Alat Kedokteran Radiodiagnostic	570.000,00
	- Alat Kedokteran Nuklir	1.465.000,00
	- Alat Kedokteran Kulit Dan Kelamin	100.000,00
	- Alat Kedokteran Gawat Darurat	1.416.000,00
	- Alat Kedokteran Bedah Orthopedi	459.500,00
	- Alat Kesehatan Kepolisian	110.000,00
	- Alat Kesehatan Olahraga	4.947.000,00
	- Alat Laboratorium Hidrokimia	4.310.000,00
	- Alat Laboratorium Model Hidrolika	342.000,00
	- Alat Laboratorium Batuan/Geologi	1.735.000,00



PEMERINTAH KABUPATEN PATI
CATATAN ATAS LAPORAN KEUANGAN

Untuk tahun yang berakhir pada tanggal 31 Desember 2021 dan 2020

No.	Uraian	Nilai (Rp)
	- Alat Laboratorium Bahan Bangunan Konstruksi	37.217.860,00
	- Alat Laboratorium Mekanika Tanah dan Batuan	4.500.500,00
	- Alat Laboratorium Logam, Mesin, dan Listrik	8.883.000,00
	- Alat Laboratorium Umum	28.145.220,00
	- Alat Laboratorium Mikrobiologi	6.680.000,00
	- Alat Laboratorium Kimia	30.265.300,00
	- Alat Laboratorium Immunologi	2.217.000,00
	- Alat Laboratorium Hematologi	20.000,00
	- Alat Laboratorium Makanan	5.717.000,00
	- Alat Laboratorium Farmasi	485.000,00
	- Alat Laboratorium Fisika	22.709.700,00
	- Alat Laboratorium Hidrodinamika	1.725.000,00
	- Alat Laboratorium Pasir	40.000,00
	- Alat Laboratorium Pembuatan Pola	233.000,00
	- Alat Laboratorium Proses Teknologi Tekstil	18.085.000,00
	- Alat Laboratorium Uji Tekstil	540.000,00
	- Alat Laboratorium Proses Teknologi Keramik	324.000,00
	- Alat Laboratorium Uji Kulit, Karet, dan Plastik	3.915.270,02
	- Alat Laboratorium Pertanian	74.031.100,00
	- Alat Laboratorium Energi Surya	125.000,00
	- Alat Laboratorium Konversi Batubara Dan Biomasa	30.000,00
	- Alat Laboratorium Oseanografi	2.050.000,00
	- Alat Laboratorium Biologi Perairan	3.050.000,00
	- Alat Laboratorium Biologi	2.368.000,00
	- Alat Laboratorium Geofisika	290.000,00
	- Alat Laboratorium Proses/Teknik Kimia	4.016.000,00
	- Alat Laboratorium Lain	31.517.286,00
	- Alat Laboratorium Hermodinamika Motor dan Sistem Propulsi	94.375,00
	- General Laboratory Tool	461.000,00
	- Glassware Plastic/Utensils	340.300,00
	- Alat Peraga Praktik Sekolah Bidang Studi: Bahasa Indonesia	923.430.961,00
	- Alat Peraga Praktik Sekolah Bidang Studi: Matematika	996.220.638,00
	- Alat Peraga Praktik Sekolah Bidang Studi: IPA Dasar	779.421.579,00
	- Alat Peraga Praktik Sekolah Bidang Studi: IPA Lanjutan	180.007.290,99



PEMERINTAH KABUPATEN PATI
CATATAN ATAS LAPORAN KEUANGAN

Untuk tahun yang berakhir pada tanggal 31 Desember 2021 dan 2020

No.	Uraian	Nilai (Rp)
	- Alat Peraga Praktik Sekolah Bidang Studi:IPA Menengah	1.162.845.235,29
	- Alat Peraga Praktik Sekolah Bidang Studi:IPA Atas	29.503.220,00
	- Alat Peraga Praktik Sekolah Bidang Studi:IPS	549.385.110,96
	- Alat Peraga Praktik Sekolah Bidang Studi:Agama	31.840.300,00
	- Alat Peraga Praktik Sekolah Bidang Studi:Keterampilan	54.245.673,00
	- Alat Peraga Praktik Sekolah Bidang Studi:Kesenian	338.549.126,00
	- Alat Peraga Praktik Sekolah Bidang Studi:Olahraga	841.153.002,67
	- Alat Peraga Praktik Sekolah Bidang Studi:PKN	34.208.890,00
	- Alat Peraga Kejuruan	1.382.500,00
	- Alat Peraga Praktik Sekolah Lainnya	6.710.500,00
	- Modular Counting and Scientific Electronic	750.000,00
	- Recorder Display	22.216.500,00
	- Measuring/Testing Device	2.446.480,00
	- Opto Electronics	1.440.000,00
	- Alat Kesehatan Kerja	185.000,00
	- Alat Laboratorium Kebisingan dan Getaran	63.322.424,00
	- Alat Laboratorium Penunjang	272.500,00
	- Towing Carriage	200.000,00
	- Data Acquisition and Analyzing System	22.909.259,00
	- Peralatan Umum	7.813.200,00
	- MOB	1.625.000,00
	- Photo and Film Equipment	420.026,85
	- Alat Laboratorium Listrik Dan Mekanik	228.250,00
	- Alat Laboratorium Standarisasi Kalibrasi dan Instrumentasi Lain	1.500.000,00
	- Komputer Jaringan	4.124.250,00
	- Personal Computer	35.422.408,00
	- Peralatan Mainframe	10.734.000,00
	- Peralatan Mini Computer	15.849.800,00
	- Peralatan Personal Computer	62.975.835,00
	- Peralatan Jaringan	28.076.636,00
	- Peralatan Komputer Lainnya	1.400.000,00
	- Alat Pendukung Pencarian	5.989.300,00
	- Solid-Solid Classifier	200.000,00
	- Rambu Bersuar	100.000,00



PEMERINTAH KABUPATEN PATI
CATATAN ATAS LAPORAN KEUANGAN

Untuk tahun yang berakhir pada tanggal 31 Desember 2021 dan 2020

No.	Uraian	Nilai (Rp)
	- Peralatan Olahraga Atletik	850.092,00
	- Peralatan Permainan	4.543.000,00
	- Peralatan Senam	1.427.300,00
	- Peralatan Olahraga Lainnya	14.043.000,00
2	Dinas Kesehatan sebesar Rp717.979.430,00 terdiri dari :	
	- Dinas Kesehatan induk yaitu : a. Mebel sebesar Rp600.000,00 b. Alat Pengukur Waktu sebesar Rp8.400.000,00 c. Alat Rumah Tangga Lainnya (Home Use) sebesar Rp980.000,00 d. Alat Komunikasi Telephone sebesar Rp1.390.000,00 e. Peralatan Mainframe sebesar Rp400.000,00	11.770.000,00
	- UPT Perbekalan Farmasi yaitu : a. Alat Penyimpan Perlengkapan Kantor sebesar Rp4.200.000,00 b. Alat Pemadam Kebakaran sebesar Rp90.000,00 c. Alat Komunikasi Telephone sebesar Rp250.000,00	4.540.000,00
	- UPT Labkesda yaitu : a. Mebel sebesar Rp3.848.400,00 b. Alat Pendingin Rp400.000,00 c. Alat Komunikasi Telephone sebesar Rp695.000,00 d. Alat Kedokteran Umum sebesar Rp264.900,00 e. Alat Laboratorium Bahan Bangunan Konstruksi sebesar Rp1.903.000,00 f. Alat Laboratorium Umum sebesar Rp331.100,00	7.442.400,00
	- UPT Puskesmas Sukolilo I yaitu : a. Mebel sebesar Rp2.560.000,00 b. Alat Rumah Tangga Lainnya (Home Use) sebesar Rp800.000,00 c. Kursi Kerja Pejabat sebesar Rp2.100.000,00 d. Alat Kedokteran Umum sebesar Rp2.065.470,00 e. Alat Kedokteran Gigi sebesar Rp1.918.500,00 f. Alat Kedokteran Bedah sebesar Rp89.100,00 g. Alat Laboratorium Kimia sebesar Rp925.000,00 h. Alat Laboratorium Hematologi sebesar Rp7.565.000,00	19.767.770,00



PEMERINTAH KABUPATEN PATI
CATATAN ATAS LAPORAN KEUANGAN

Untuk tahun yang berakhir pada tanggal 31 Desember 2021 dan 2020

No.	Uraian	Nilai (Rp)
	i. Alat Laboratorium Farmasi sebesar Rp82.500,00 j. Alat Laboratorium Pertanian sebesar Rp220.000,00 k. Laboratorium Kearsipan sebesar Rp442.200,00 l. Laboratorium Lingkungan sebesar Rp1.000.000,00	
	- UPT Puskesmas Sukolilo II yaitu : a. Alat Penyimpan Perlengkapan Kantor sebesar Rp300.000,00 b. Alat Kantor Lainnya sebesar Rp30.000,00 c. Mebel sebesar Rp20.113.500,00 d. Alat Pengukur Waktu sebesar Rp65.000,00 e. Alat Pendingin sebesar Rp795.000,00 f. Alat Dapur sebesar Rp250.000,00 g. Alat Rumah Tangga Lainnya (Home Use) sebesar Rp1.025.000,00 h. Alat Kedokteran Umum sebesar Rp4.598.200,00 i. Alat Kedokteran Gigi sebesar Rp1.766.700,00 j. Alat Kedokteran Keluarga Berencana sebesar Rp25.000,00 k. Alat Kesehatan Kebidanan dan Penyakit Kandungan sebesar Rp70.000,00 l. Alat Kedokteran THT sebesar Rp60.000,00 m. Alat Kedokteran Gawat Darurat sebesar Rp317.000,00 n. Alat Laboratorium Umum sebesar Rp50.000,00 o. Alat Laboratorium Mikrobiologi sebesar Rp900.000,00 p. Alat Laboratorium Pertanian sebesar Rp756.500,00 q. Alat Peraga Studi:Matematika sebesar Rp70.000,00 r. Alat Peraga Praktik Sekolah Bidang Studi:IPA Atas sebesar Rp148.500,00 s. Modular Counting and Scientific Electronic sebesar Rp5.500.000,00 t. Laboratorium Lingkungan sebesar Rp1.496.000,00 u. Peralatan Personal Computer sebesar Rp1.080.000,00	39.416.400,00
	- UPT Puskesmas Kayen yaitu : a. Alat Kantor Lainnya sebesar Rp500.000,00 b. Mebel sebesar Rp190.000,00	14.271.000,00



PEMERINTAH KABUPATEN PATI
CATATAN ATAS LAPORAN KEUANGAN

Untuk tahun yang berakhir pada tanggal 31 Desember 2021 dan 2020

No.	Uraian	Nilai (Rp)
	c. Alat Pendingin sebesar Rp440.000,00 d. Kursi Rapat Pejabat sebesar Rp910.000,00 e. Alat Kedokteran Umum sebesar Rp250.000,00 f. Alat Laboratorium Pertanian sebesar Rp7.565.000,00 g. Alat Laboratorium Lain sebesar Rp2.590.000,00 h. Alat Peraga Praktik Sekolah Bidang Studi:IPA Menengah sebesar Rp330.000,00 i. Laboratorium Lingkungan sebesar Rp1.496.000,00	
	- UPT Puskesmas Tambakromo yaitu : a. Mebel sebesar Rp4.323.000,00 b. Alat Rumah Tangga Lainnya (Home Use) sebesar Rp240.000,00 c. Peralatan Studio Video dan Film sebesar Rp330.000,00 d. Alat Kedokteran Umum sebesar Rp484.000,00 e. Alat Kedokteran Gigi sebesar Rp880.000,00 f. Alat Laboratorium Umum sebesar Rp6.052.000,00 g. Alat Laboratorium Mikrobiologi sebesar Rp175.000,00	12.484.000,00
	- UPT Puskesmas Winong I yaitu : a. Alat Timbangan/Biara sebesar Rp394.000,00 b. Mebel sebesar Rp3.570.000,00 c. Alat Pengukur Waktu sebesar Rp240.000,00 d. Alat Pendingin sebesar Rp2.445.000,00 e. Alat Rumah Tangga Lainnya (Home Use) sebesar Rp290.000,00 f. Kursi Kerja Pejabat sebesar Rp225.000,00 g. Peralatan Studio Video dan Film sebesar Rp350.000,00 h. Alat Kedokteran Umum sebesar Rp1.832.500,00 i. Alat Laboratorium Pertanian sebesar Rp7.565.000,00	16.911.500,00
	- UPT Puskesmas Winong II yaitu : a. Mebel sebesar Rp7.000.000,00 b. Alat Kedokteran Umum sebesar Rp7.449.500,00 c. Alat Laboratorium Umum sebesar Rp1.486.000,00	15.935.500,00
	- UPT Puskesmas Pucakwangi I yaitu : a. Alat Penyimpan Perlengkapan Kantor sebesar Rp150.000,00	20.973.000,00



PEMERINTAH KABUPATEN PATI
CATATAN ATAS LAPORAN KEUANGAN

Untuk tahun yang berakhir pada tanggal 31 Desember 2021 dan 2020

No.	Uraian	Nilai (Rp)
	b. Mebel sebesar Rp3.585.000,00 c. Alat Pendingin sebesar Rp8.970.000,00 d. Alat Rumah Tangga Lainnya (Home Use) sebesar Rp2.600.000,00 e. Kursi Kerja Pejabat sebesar Rp2.310.000,00 f. Alat Kedokteran Gigi sebesar Rp1.012.000,00 g. Alat Laboratorium Umum sebesar Rp396.000,00 h. Alat Laboratorium Hematologi sebesar Rp1.050.000,00 i. Alat Laboratorium Metalografi sebesar Rp900.000,00	
	- UPT Puskesmas Pucakwangi II yaitu : a. Alat Kantor Lainnya sebesar Rp750.000,00 b. Mebel sebesar Rp15.760.000,00 c. Alat Dapur sebesar Rp200.000,00 d. Alat Pemadam Kebakaran sebesar Rp1.200.000,00 e. Alat Kedokteran Umum sebesar Rp1.418.000,00 f. Alat Kedokteran Gigi sebesar Rp992.000,00 g. Alat Kesehatan Kebidanan dan Penyakit Kandungan sebesar Rp1.419.000,00 h. Alat Kedokteran Anak sebesar Rp280.000,00 i. Alat Kedokteran Nuklir sebesar Rp825.000,00 j. Alat Kedokteran Gawat Darurat sebesar Rp484.000,00 k. Alat Laboratorium Umum sebesar Rp11.741.000,00 l. Alat Peraga Praktik Sekolah Bidang Studi:Keterampilan sebesar Rp270.000,00 m. Recorder Display sebesar Rp575.000,00	35.904.000,00
	- UPT Puskesmas Jaken yaitu : a. Alat Laboratorium Pertanian sebesar Rp258.000,00 b. Alat Kantor Lainnya sebesar Rp700.000,00 c. Peralatan Studio Video dan Film sebesar Rp770.000,00 d. Alat Kedokteran Umum sebesar Rp800.000,00 e. Alat Peraga Praktik Sekolah Bidang Studi:Matematika sebesar Rp576.000,00 f. Peralatan Personal Computer sebesar Rp880.000,00	3.984.000,00
	- UPT Puskesmas Batangan yaitu : a. Mebel sebesar Rp1.516.000,00	19.793.000,00



PEMERINTAH KABUPATEN PATI
CATATAN ATAS LAPORAN KEUANGAN

Untuk tahun yang berakhir pada tanggal 31 Desember 2021 dan 2020

No.	Uraian	Nilai (Rp)
	b. Alat Pendingin sebesar Rp1.700.000,00 c. Alat Rumah Tangga Lainnya (Home Use) sebesar Rp250.000,00 d. Peralatan Studio Video dan Film sebesar Rp330.000,00 e. Alat Kedokteran Umum sebesar Rp1.386.000,00 f. Alat Laboratorium Umum sebesar Rp3.746.000,00 g. Alat Laboratorium Pertanian sebesar Rp7.565.000,00 h. Alat Peraga Praktik Sekolah Bidang Studi:IPA Menengah sebesar Rp2.200.000,00 i. Recorder Display sebesar Rp1.100.000,00	
	- UPT Puskesmas Juwana yaitu : a. Perkakas Bengkel Service sebesar Rp484.000,00 b. Mebel sebesar Rp490.000,00 c. Alat Pendingin sebesar Rp3.980.000,00 d. Peralatan Studio Audio sebesar Rp3.850.000,00 e. Alat Kedokteran Umum sebesar Rp698.500,00 f. Alat Kesehatan Kebidanan dan Penyakit Kandungan sebesar Rp1.925.000,00 g. Alat Kedokteran Gawat Darurat sebesar Rp392.000,00 h. Alat Laboratorium Umum sebesar Rp1.496.000,00 i. Alat Laboratorium Lain sebesar Rp1.050.000,00 j. Alat Kesehatan Kerja sebesar Rp2.250.000,00	16.615.500,00
	- UPT Puskesmas Jakenan yaitu : a. Alat Penyimpan Perlengkapan Kantor sebesar Rp400.000,00 b. Mebel sebesar Rp900.000,00 c. Alat Pendingin sebesar Rp2.530.000,00 d. Alat Rumah Tangga Lainnya (Home Use) sebesar Rp3.000.000,00 e. Alat Kedokteran Umum sebesar Rp258.500,00 f. Alat Kesehatan Kebidanan dan Penyakit Kandungan sebesar Rp448.500,00 g. Alat Kedokteran Gawat Darurat sebesar Rp1.450.000,00	17.364.000,00



PEMERINTAH KABUPATEN PATI
CATATAN ATAS LAPORAN KEUANGAN

Untuk tahun yang berakhir pada tanggal 31 Desember 2021 dan 2020

No.	Uraian	Nilai (Rp)
	h. Alat Laboratorium Mikrobiologi sebesar Rp1.025.000,00 i. Alat Laboratorium Makanan sebesar Rp250.000,00 j. Alat Laboratorium Pertanian sebesar Rp7.102.000,00	
	- UPT Puskesmas Pati I yaitu : a. Mebel sebesar Rp10.200.000,00 b. Alat Pendingin sebesar Rp3.400.000,00 c. Alat Rumah Tangga Lainnya (Home Use) sebesar Rp1.590.000,00 d. Kursi Kerja Pejabat sebesar Rp1.050.000,00 e. Alat Kedokteran Gigi sebesar Rp100.000,00 f. Alat Kesehatan Kebidanan dan Penyakit Kandungan sebesar Rp275.000,00	16.615.000,00
	- UPT Puskesmas Pati II yaitu : a. Alat Pendingin sebesar Rp1.145.000,00 b. Alat Kedokteran Gawat Darurat sebesar Rp484.000,00 c. Alat Laboratorium Umum sebesar Rp7.565.000,00	9.194.000,00
	- UPT Puskesmas Gabus I yaitu : a. Alat Penyimpan Perlengkapan Kantor sebesar Rp140.000,00 b. Alat Kantor Lainnya sebesar Rp100.000,00 c. Mebel sebesar Rp940.000,00 d. Peralatan Studio Video dan Film sebesar Rp330.000,00 e. Alat Kedokteran Umum sebesar Rp1.169.000,00 f. Alat Kedokteran Gigi sebesar Rp100.000,00 g. Alat Kedokteran Bedah sebesar Rp471.900,00 h. Alat Kedokteran Gawat Darurat sebesar Rp1.819.000,00 i. Alat Laboratorium Umum sebesar Rp1.496.000,00	6.565.900,00
	- UPT Puskesmas Gabus II yaitu : a. Alat Penyimpan Perlengkapan Kantor sebesar Rp525.000,00 b. Mebel sebesar Rp10.677.828,00 c. Alat Kedokteran Umum sebesar Rp6.340.000,00 d. Alat Peraga Praktik Sekolah Bidang Studi:IPA Atas sebesar Rp250.000,00	17.792.828,00
	- UPT Puskesmas Margorejo yaitu : a. Alat Kantor Lainnya sebesar Rp117.000,00 b. Mebel sebesar Rp15.628.000,00	48.667.554,00



PEMERINTAH KABUPATEN PATI
CATATAN ATAS LAPORAN KEUANGAN

Untuk tahun yang berakhir pada tanggal 31 Desember 2021 dan 2020

No.	Uraian	Nilai (Rp)
	c. Kursi Rapat Pejabat sebesar Rp15.207.500,00 d. Alat Kedokteran Gigi sebesar Rp409.000,00 e. Alat Kesehatan Kebidanan dan Penyakit Kandungan sebesar Rp650.000,00 f. Alat Laboratorium Farmasi sebesar Rp5.600.000,00 g. Alat Laboratorium Pertanian sebesar Rp3.556.054,00 h. Alat Laboratorium Lain sebesar Rp7.500.000,00	
	- UPT Puskesmas Gembong yaitu : a. Alat Penyimpan Perlengkapan Kantor sebesar Rp396.000,00 b. Mebel sebesar Rp18.870.000,00 c. Alat Dapur sebesar Rp898.000,00 d. Kursi Kerja Pejabat sebesar Rp200.000,00 e. Alat Kedokteran Umum sebesar Rp900.000,00 f. Alat Kedokteran Nuklir sebesar Rp1.050.000,00 g. Alat Laboratorium Mikro Biologi Teknik Penyehatan sebesar Rp6.354.000,00 h. Alat Laboratorium Umum sebesar Rp6.035.000,00	34.703.000,00
	- UPT Puskesmas Tlogowungu yaitu : a. Alat Pengukur Waktu sebesar Rp498.700,00 b. Alat Pendingin sebesar Rp2.107.600,00 c. Peralatan Studio Audio sebesar Rp326.000,00 d. Alat Kedokteran Umum sebesar Rp3.134.120,00 e. Alat Laboratorium Hematologi sebesar Rp1.050.000,00 f. Alat Laboratorium Pertanian sebesar Rp6.052.000,00	13.168.420,00
	- UPT Puskesmas Wedarijaksa I yaitu : a. Alat Penyimpan Perlengkapan Kantor sebesar Rp600.000,00 b. Mebel sebesar Rp3.010.000,00 c. Alat Pendingin sebesar Rp930.000,00 d. Alat Rumah Tangga Lainnya (Home Use) sebesar Rp352.000,00 e. Alat Kedokteran Umum sebesar Rp258.500,00 f. Alat Laboratorium Umum sebesar Rp1.496.000,00	21.561.500,00



PEMERINTAH KABUPATEN PATI
CATATAN ATAS LAPORAN KEUANGAN

Untuk tahun yang berakhir pada tanggal 31 Desember 2021 dan 2020

No.	Uraian	Nilai (Rp)
	g. Alat Laboratorium Mikrobiologi sebesar Rp2.580.000,00 h. Alat Laboratorium Hematologi sebesar Rp11.285.000,00 i. Laboratorium Hematologi dan Urinalisis sebesar Rp1.050.000,00	
	- UPT Puskesmas Wedarijaksa II yaitu : a. Alat Pendingin sebesar Rp1.275.000,00 b. Alat Rumah Tangga Lainnya (Home Use) sebesar Rp450.000,00 c. Alat Kedokteran Umum sebesar Rp687.500,00 d. Alat Kedokteran Gigi sebesar Rp253.000,00	2.665.500,00
	- UPT Puskesmas Trangkil yaitu : a. Alat Peraga Praktik Sekolah Bidang Studi:IPA Lanjutan sebesar Rp1.875.000,00 b. Alat Peraga Praktik Sekolah Bidang Studi:IPA Menengah sebesar Rp2.200.000,00 c. Alat Kesehatan Kerja sebesar Rp18.716.500,00	22.791.500,00
	- UPT Puskesmas Margoyoso I yaitu : a. Alat Penyimpan Perlengkapan Kantor sebesar Rp1.540.000,00 b. Alat Kantor Lainnya sebesar Rp125.000,00 c. Mebel sebesar Rp12.358.000,00 d. Alat Pendingin sebesar Rp900.000,00 e. Alat Dapur sebesar Rp100.000,00 f. Alat Rumah Tangga Lainnya (Home Use) sebesar Rp115.000,00 g. Kursi Rapat Pejabat sebesar Rp8.700.000,00 h. Peralatan Studio Video dan Film sebesar Rp200.000,00 i. Peralatan Antena SHF/Parabola sebesar Rp425.000,00 j. Alat Kedokteran Umum sebesar Rp2.460.000,00 k. Alat Kedokteran Gigi sebesar Rp750.000,00 l. Alat Kedokteran Anak sebesar Rp125.000,00 m. Alat Laboratorium Umum sebesar Rp396.000,00 n. Alat Laboratorium Mikrobiologi sebesar Rp2.450.000,00 o. Alat Laboratorium Hematologi sebesar Rp150.000,00 p. Alat Laboratorium Lain sebesar Rp50.000,00 q. Alat Peraga Praktik Sekolah Bidang Studi:Keterampilan sebesar Rp900.000,00	31.744.000,00



PEMERINTAH KABUPATEN PATI
CATATAN ATAS LAPORAN KEUANGAN

Untuk tahun yang berakhir pada tanggal 31 Desember 2021 dan 2020

No.	Uraian	Nilai (Rp)
	- UPT Puskesmas Margoyoso II yaitu : a. Alat Penyimpan Perlengkapan Kantor sebesar Rp400.000,00 b. Alat Pendingin sebesar Rp930.000,00 c. Alat Kedokteran Umum sebesar Rp400.000,00 d. Alat Kedokteran Gigi sebesar Rp500.000,00 e. Alat Kesehatan Kebidanan dan Penyakit Kandungan sebesar Rp1.050.000,00 f. Alat Laboratorium Immunologi sebesar Rp1.000.000,00 g. Alat Laboratorium Pertanian sebesar Rp8.615.000,00 h. Alat Laboratorium Lain sebesar Rp4.800.000,00 i. Alat PeragaPraktik Sekolah Bidang Studi:IPA Menengah sebesar Rp330.000,00	18.025.000,00
	- UPT Puskesmas Gunungwungkal yaitu : a. Alat Pendingin sebesar Rp1.200.000,00 b. Alat Kedokteran Umum sebesar Rp339.000,00 c. Alat Kedokteran Gigi sebesar Rp811.800,00 d. Alat Kedokteran Gawat Darurat sebesar Rp297.000,00 e. Alat Laboratorium Mikrobiologi sebesar Rp2.513.000,00 f. Alat Laboratorium Hematologi sebesar Rp330.000,00 g. Alat Laboratorium Pertanian sebesar Rp7.102.000,00	12.592.800,00
	- UPT Puskesmas Cluwak yaitu : a. Mebel sebesar Rp24.750.000,00 b. Alat Kedokteran Umum sebesar Rp1.737.500,00 c. Alat Kedokteran Gigi sebesar Rp200.000,00 d. Alat Kesehatan Kebidanan dan Penyakit Kandungan sebesar Rp40.000,00 e. Alat Kedokteran Nuklir sebesar Rp1.200.000,00 f. Alat Laboratorium Mikrobiologi sebesar Rp7.565.000,00 g. Alat Laboratorium Kimia sebesar Rp980.000,00 h. Alat Laboratorium Makanan sebesar Rp820.000,00 i. Alat Laboratorium Farmasi sebesar Rp950.000,00	41.197.500,00



PEMERINTAH KABUPATEN PATI
CATATAN ATAS LAPORAN KEUANGAN

Untuk tahun yang berakhir pada tanggal 31 Desember 2021 dan 2020

No.	Uraian	Nilai (Rp)
	j. Alat Laboratorium Lain sebesar Rp2.605.000,00	
	k. Laboratorium Lingkungan sebesar Rp350.000,00	
	- UPT Puskesmas Tayu I yaitu :	4.074.000,00
	a. Mebel sebesar Rp600.000,00	
	b. Alat Pendingin sebesar Rp2.790.000,00	
	c. Alat Kedokteran Gawat Darurat sebesar Rp684.000,00	
	- UPT Puskesmas Tayu II yaitu :	28.543.000,00
	a. Alat Ukur Lain-Lain sebesar Rp275.000,00	
	b. Alat Kantor Lainnya sebesar Rp297.000,00	
	c. Mebel sebesar Rp13.340.000,00	
	d. Alat Kedokteran Umum sebesar Rp500.000,00	
	e. Alat Laboratorium Umum sebesar Rp1.496.000,00	
	f. Alat Laboratorium Mikrobiologi sebesar Rp1.430.000,00	
	g. Alat Laboratorium Kimia sebesar Rp1.090.000,00	
	h. Alat Laboratorium Patologi sebesar Rp500.000,00	
	i. Alat Laboratorium Hematologi sebesar Rp1.050.000,00	
	j. Alat Laboratorium Lain sebesar Rp8.565.000,00	
	- UPT Puskesmas Dukuhseti yaitu :	35.012.000,00
	a. Mebel sebesar Rp20.650.000,00	
	b. Alat Laboratorium Umum sebesar Rp3.476.000,00	
	c. Alat Laboratorium Pertanian sebesar Rp8.136.000,00	
	d. Alat Peraga Praktik Sekolah Bidang Studi:IPA Lanjutan sebesar Rp1.650.000,00	
	e. Alat Laboratorium Penunjang sebesar Rp1.100.000,00	
	- UPT Rumah Sakit Umum Daerah "RAA Soewondo" yaitu :	41.907.258,00
	a. Alat Kantor Lainnya sebesar Rp6.840.000,00	
	b. Mebel sebesar Rp4.350.000,00	
	c. Alat Pendingin sebesar Rp245.000,00	
	d. Alat Dapur sebesar Rp460.000,00	
	e. Alat Rumah Tangga Lainnya (Home Use) sebesar Rp957.000,00	
	f. Alat Pemadam Kebakaran sebesar Rp6.600.000,00	



PEMERINTAH KABUPATEN PATI
CATATAN ATAS LAPORAN KEUANGAN

Untuk tahun yang berakhir pada tanggal 31 Desember 2021 dan 2020

No.	Uraian	Nilai (Rp)
	g. Alat Komunikasi Telephone sebesar Rp1.190.000,00 h. Alat Kedokteran Umum sebesar Rp1.027.950,00 i. Alat Kedokteran Keluarga Berencana sebesar Rp639.000,00 j. Alat Kedokteran Bedah sebesar Rp676.000,00 k. Alat Kesehatan Kebidanan dan Penyakit Kandungan sebesar Rp250.000,00 l. Alat Kedokteran Bagian Penyakit Dalam sebesar Rp10.142.000,00 m. Alat Laboratorium Umum sebesar Rp8.530.308,00	
	- UPT Rumah Sakit Umum Daerah "Kayen" yaitu: a. Mebel sebesar Rp48.366.600,00 b. Alat Pendingin sebesar Rp3.300.000,00 c. Alat Dapur sebesar Rp1.110.000,00 d. Alat Rumah Tangga Lainnya (Home Use) sebesar Rp550.000,00 e. Alat Laboratorium Umum sebesar Rp660.000,00	53.986.600,00
3	Dinas Pekerjaan Umum dan Penataan Ruang sebesar Rp27.297.500,00 terdiri dari :	
	- Mebel	24.612.500,00
	- Peralatan Studio Pemetaan/Peralatan Ukur Tanah	1.765.000,00
	- Instrument Probe/Sensor	920.000,00
4	Satuan Polisi Pamong Praja sebesar Rp1.500.250,00 terdiri dari :	
	- Alat Kantor Lainnya	258.000,00
	- Mebel	250.000,00
	- Alat Pendingin	150.000,00
	- Alat Rumah Tangga Lainnya (Home Use)	292.000,00
	- Alat Pemadam Kebakaran	300.250,00
	- Alat Komunikasi Telephone	250.000,00
5	Badan Penanggulangan Bencana Daerah sebesar Rp3.224.000,00 terdiri dari :	
	- Alat Kantor Lainnya	770.000,00
	- Alat Rumah Tangga Lainnya (Home Use)	960.000,00
	- Peralatan Studio Pemetaan/Peralatan Ukur Tanah	1.494.000,00
6	Dinas Sosial Pemberdayaan Perempuan Perlindungan Anak dan Keluarga Berencana sebesar Rp43.482.400,00 terdiri dari :	



PEMERINTAH KABUPATEN PATI
CATATAN ATAS LAPORAN KEUANGAN
Untuk tahun yang berakhir pada tanggal 31 Desember 2021 dan 2020

No.	Uraian	Nilai (Rp)
	- Alat Kantor Lainnya	2.050.000,00
	- Alat Pengukur Waktu	528.000,00
	- Alat Pendingin	9.422.400,00
	- Alat Dapur	275.000,00
	- Alat Rumah Tangga Lainnya (Home Use)	550.000,00
	- Kursi Kerja Pejabat	30.657.000,00
7	Dinas Tenaga Kerja sebesar Rp34.226.700,00 terdiri dari :	
	- Perkakas Bengkel Service	75.000,00
	- Alat Penyimpan Hasil Percobaan Pertanian	2.856.000,00
	- Mebel	1.760.000,00
	- Alat Pendingin	600.000,00
	- Alat Rumah Tangga Lainnya (Home Use)	1.498.500,00
	- Alat Laboratorium Mekanika Tanah dan Batuan	1.788.000,00
	- Alat Laboratorium Umum	9.064.000,00
	- Alat Laboratorium Makanan	5.832.000,00
	- Alat Laboratorium Uji Tekstil	5.310.000,00
	- Alat Laboratorium Pertanian	4.746.000,00
	- Peralatan Personal Computer	697.200,00
8	Dinas Ketahanan Pangan sebesar Rp11.035.000,00 terdiri dari :	
	- Mebel	6.555.000,00
	- Alat Pendingin	480.000,00
	- Alat Dapur	200.000,00
	- Alat Komunikasi Telephone	400.000,00
	- Alat Kedokteran Nuklir	700.000,00
	- Alat Laboratorium Pertanian	2.700.000,00
9	Dinas Lingkungan Hidup sebesar Rp5.383.600,00 terdiri dari :	
	- Alat Ukur Universal	800.000,00
	- Alat Kantor Lainnya	240.000,00
	- Alat Rumah Tangga Lainnya (Home Use)	1.381.600,00
	- Peralatan Studio Audio	2.112.000,00
	- Alat Laboratorium Uji Kulit, Karet, dan Plastik	350.000,00
	- Alat Laboratorium Pertanian	500.000,00
10	Dinas Kependudukan dan Pencatatan Sipil sebesar Rp7.058.000,00 terdiri dari :	
	- Mebel	6.928.000,00
	- Alat Laboratorium Penunjang	130.000,00
11	Dinas Pemberdayaan Masyarakat dan Desa sebesar Rp5.530.000,00 terdiri dari :	



PEMERINTAH KABUPATEN PATI
CATATAN ATAS LAPORAN KEUANGAN

Untuk tahun yang berakhir pada tanggal 31 Desember 2021 dan 2020

No.	Uraian	Nilai (Rp)
	- Alat Kantor Lainnya	5.020.000
	- Alat Rumah Tangga Lainnya (Home Use)	510.000
12	Dinas Perhubungan sebesar Rp3.405.500,00 terdiri dari :	
	- Peralatan Las	502.000,00
	- Universal Tester	445.000,00
	- Alat Penyimpan Perlengkapan Kantor	1.000.000,00
	- Mebel	1.200.000,00
	- Alat Rumah Tangga Lainnya (Home Use)	258.500,00
13	Dinas Komunikasi dan Informatika sebesar Rp2.639.900,00 terdiri dari :	
	- Alat Penyimpan Perlengkapan Kantor	250.000,00
	- Alat Kantor Lainnya	129.000,00
	- Mebel	1.426.000,00
	- Alat Komunikasi Telephone	400.000,00
	- Alat Laboratorium Kebisingan dan Getaran	434.900,00
14	Dinas Koperasi, Usaha Mikro, Kecil dan Menengah sebesar Rp3.291.090,00 terdiri dari :	
	- Alat Kantor Lainnya	2.352.240,00
	- Peralatan Studio Audio	938.850,00
15	Dinas Penanaman Modal dan Pelayanan Terpadu Satu Pintu yaitu Mebel	32.784.000,00
16	Dinas Kearsipan dan Perpustakaan sebesar Rp4.162.000,00 terdiri dari :	
	- Perkakas Bengkel Service	676.000,00
	- Alat Penyimpan Hasil Percobaan Pertanian	195.000,00
	- Alat Penyimpan Perlengkapan Kantor	361.000,00
	- Mebel	2.005.000,00
	- Alat Pendingin	455.000,00
	- Alat Rumah Tangga Lainnya (Home Use)	470.000,00
17	Dinas Kelautan dan Perikanan sebesar Rp29.562.500,00 terdiri dari :	
	- Alat Kantor Lainnya	8.800.000,00
	- Mebel	12.605.500,00
	- Alat Rumah Tangga Lainnya (Home Use)	1.125.000,00
	- Peralatan Studio Audio	1.122.000,00
	- Alat Kedokteran Umum	300.000,00
	- Alat Laboratorium Kualitas Air dan Tanah	5.610.000,00
18	Dinas Kepemudaan, Olahraga, dan Pariwisata sebesar Rp3.529.095,00 terdiri dari :	
	- Alat Penyimpan Hasil Percobaan Pertanian	100.000,00
	- Alat Kantor Lainnya	300.000,00



PEMERINTAH KABUPATEN PATI
CATATAN ATAS LAPORAN KEUANGAN

Untuk tahun yang berakhir pada tanggal 31 Desember 2021 dan 2020

No.	Uraian	Nilai (Rp)
	- Mebel	2.694.095,00
	- Personal Computer	435.000,00
19	Dinas Pertanian sebesar Rp86.751.870,00 terdiri dari :	
	- Alat Timbangan/Biara	3.554.870,00
	- Alat Pengolahan Tanah dan Tanaman	180.000,00
	- Alat Penyimpan Hasil Percobaan Pertanian	6.330.000,00
	- Alat Kantor Lainnya	550.000,00
	- Mebel	70.245.000,00
	- Alat Rumah Tangga Lainnya (Home Use)	250.000,00
	- Peralatan Studio Audio	250.000,00
	- Alat Kedokteran Umum	630.000,00
	- Alat Kedokteran Keluarga Berencana	760.000,00
	- Alat Kedokteran Lainnya	90.000,00
	- Alat Laboratorium Umum	1.045.000,00
	- Alat Laboratorium Lain	150.000,00
	- Glassware Plastic/Utensils	671.000,00
	- Alat Peraga Praktik Sekolah Bidang Studi:IPA Lanjutan	2.046.000,00
20	Dinas Perdagangan dan Perindustrian sebesar Rp114.806.250,96 terdiri dari :	
	- Perkakas Bengkel Listrik	273.000,00
	- Perkakas Bengkel Kerja	150.000,00
	- Alat Ukur/Pembanding	2.114.750,00
	- Alat Ukur Lain-Lain	472.000,00
	- Anak Timbangan/Biara	81.945.000,00
	- Takaran Lainnya	900.000,00
	- Alat Penyimpan Perlengkapan Kantor	3.650.000,00
	- Alat Kantor Lainnya	200.000,00
	- Mebel	22.900.000,96
	- Alat Rumah Tangga Lainnya (Home Use)	535.000,00
	- Alat Pemadam Kebakaran	50.000,00
	- Meja Rapat Pejabat	500.000,00
	- Alat Komunikasi Telephone	200.000,00
	- Alat Laboratorium Umum	300.000,00
	- Alat Laboratorium Hematologi	200.000,00
	- Alat Peraga Praktik Sekolah Bidang Studi:IPA Lanjutan	416.500,00
21	Sekretariat Daerah sebesar Rp154.102.860,00 terdiri dari :	
	- Alat Penyimpan Perlengkapan Kantor	8.280.000,00



PEMERINTAH KABUPATEN PATI
CATATAN ATAS LAPORAN KEUANGAN

Untuk tahun yang berakhir pada tanggal 31 Desember 2021 dan 2020

No.	Uraian	Nilai (Rp)
	- Alat Kantor Lainnya	130.560,00
	- Mebel	50.942.000,00
	- Alat Pendingin	36.102.000,00
	- Alat Dapur	773.300,00
	- Alat Rumah Tangga Lainnya (Home Use)	18.268.000,00
	- Meja Kerja Pejabat	5.135.000,00
	- Meja Rapat Pejabat	850.000,00
	- Kursi Kerja Pejabat	9.905.000,00
	- Peralatan Studio Video dan Film	985.000,00
	- Alat Komunikasi Radio SSB	3.872.000,00
	- Alat Laboratorium Kimia	4.600.000,00
	- Alat Peraga Praktik Sekolah Bidang Studi:IPA Dasar	6.740.000,00
	- Assembly/Counting System	550.000,00
	- Recorder Display	6.500.000,00
	- Personal Computer	400.000,00
	- Peralatan Mainframe	70.000,00
22	Inspektorat Daerah sebesar Rp40.223.000,00 terdiri dari :	
	- Alat Penyimpan Perlengkapan Kantor	7.131.000,00
	- Mebel	31.517.000,00
	- Alat Rumah Tangga Lainnya (Home Use)	400.000,00
	- Meja Kerja Pejabat	875.000,00
	- Alat Komunikasi Telephone	300.000,00
23	Badan Perencanaan Pembangunan Daerah sebesar Rp65.043.500,00 terdiri dari :	
	- Alat Laboratorium Pertanian	2.000.000,00
	- Alat Kantor Lainnya	1.850.000,00
	- Mebel	59.103.000,00
	- Alat Rumah Tangga Lainnya (Home Use)	1.100.000
	- Peralatan Studio Video dan Film	809.000,00
	- Alat Peraga Praktik Sekolah Bidang Studi:IPA Dasar	181.500,00
24	Badan Pengelolaan Keuangan dan Aset Daerah sebesar Rp7.971.200,00 terdiri dari :	
	- Alat Penyimpan Perlengkapan Kantor	1.560.000,00
	- Alat Kantor Lainnya	680.000,00
	- Mebel	4.109.200,00
	- Alat Pendingin	92.000,00
	- Alat Rumah Tangga Lainnya (Home Use)	620.000,00
	- Peralatan Jaringan	910.000,00



PEMERINTAH KABUPATEN PATI
CATATAN ATAS LAPORAN KEUANGAN

Untuk tahun yang berakhir pada tanggal 31 Desember 2021 dan 2020

No.	Uraian	Nilai (Rp)
25	Badan Kepegawaian, Pendidikan dan Pelatihan yaitu Mebel	544.000,00
26	Kecamatan Pati sebesar Rp42.737.500,00 terdiri dari :	
	- Kecamatan Pati induk yaitu :	11.760.000,00
	a. Alat Penyimpan Perlengkapan Kantor sebesar Rp250.000,00	
	b. Alat Kantor Lainnya sebesar Rp770.000,00	
	c. Mebel sebesar Rp6.900.000,00	
	d. Alat Pendingin sebesar Rp2.200.000,00	
	e. Alat Rumah Tangga Lainnya (Home Use) sebesar Rp980.000,00	
	f. Kursi Kerja Pejabat sebesar Rp400.000,00	
	g. Peralatan Personal Computer sebesar Rp260.000,00	
	- Kelurahan Pati Wetan yaitu :	14.714.500,00
	a. Alat Kantor Lainnya sebesar Rp7.365.500,00	
	b. Mebel sebesar Rp6.799.000,00	
	c. Alat Rumah Tangga Lainnya (Home Use) sebesar Rp550.000,00	
	- Kelurahan Pati Kidul yaitu :	5.904.000,00
	a. Alat Penyimpan Perlengkapan Kantor sebesar Rp250.000,00	
	b. Alat Kantor Lainnya sebesar Rp4.300.000,00	
	c. Mebel sebesar Rp300.000,00	
	d. Alat Pendingin sebesar Rp400.000,00	
	e. Alat Dapur sebesar Rp374.000,00	
	f. Peralatan Studio Audio sebesar Rp75.000,00	
	g. Alat Komunikasi Telephone sebesar Rp205.000,00	
	- Kelurahan Pati Lor yaitu Mebel	4.330.000,00
	- Kelurahan Parenggan yaitu :	5.445.000,00
	a. Kendaraan Tak Bermotor Penumpang sebesar Rp150.000,00	
	b. Mebel sebesar Rp4.375.000,00	
	c. Alat Pendingin sebesar Rp200.000,00	
	d. Alat Rumah Tangga Lainnya (Home Use) sebesar Rp300.000,00	
	e. Kursi Kerja Pejabat sebesar Rp300.000,00	
	f. Alat Laboratorium Penunjang sebesar Rp120.000,00	
	- Kelurahan Kalidoro yaitu :	584.000,00
	a. Alat Dapur sebesar Rp224.000,00	
	b. Alat Rumah Tangga Lainnya (Home Use) sebesar Rp360.000,00	
27	Kecamatan Margorejo sebesar Rp4.050.000,00 terdiri dari :	



PEMERINTAH KABUPATEN PATI
CATATAN ATAS LAPORAN KEUANGAN

Untuk tahun yang berakhir pada tanggal 31 Desember 2021 dan 2020

No.	Uraian	Nilai (Rp)
	- Alat Kantor Lainnya	1.800.000,00
	- Mebel	2.250.000,00
28	Kecamatan Tlogowungu sebesar Rp1.257.000,00 terdiri dari :	
	- Mebel	240.000,00
	- Alat Rumah Tangga Lainnya (Home Use)	1.017.000,00
29	Kecamatan Gembong sebesar Rp23.320.000,00 terdiri dari :	
	- Mebel	15.400.000,00
	- Alat Pendingin	920.000,00
	- Alat Rumah Tangga Lainnya (Home Use)	7.000.000,00
30	Kecamatan Tayu yaitu Alat Rumah Tangga Lainnya (Home Use)	275.000,00
31	Kecamatan Margoyoso sebesar Rp32.132.000,00 terdiri dari :	
	- Alat Penyimpan Perlengkapan Kantor	460.000,00
	- Alat Kantor Lainnya	470.000,00
	- Mebel	16.052.000,00
	- Alat Pendingin	1.455.000,00
	- Alat Rumah Tangga Lainnya (Home Use)	13.195.000,00
	- Meja Kerja Pejabat	100.000,00
	- Kursi Kerja Pejabat	400.000,00
32	Kecamatan Gunungwungkal sebesar Rp1.950.000,00 terdiri dari :	
	- Mebel	200.000,00
	- Alat Rumah Tangga Lainnya (Home Use)	550.000,00
	- Kursi Kerja Pejabat	1.200.000,00
33	Kecamatan Cluwak sebesar Rp660.000,00 terdiri dari :	
	- Mebel	150.000,00
	- Alat Rumah Tangga Lainnya (Home Use)	510.000,00
34	Kecamatan Dukuhseti yaitu Mebel	13.100.000,00
35	Kecamatan Kayen yaitu Alat Pendingin	285.000,00
36	Kecamatan Gabus sebesar Rp512.000,00 yaitu :	
	- Alat Penyimpan Hasil Percobaan Pertanian	220.000,00
	- Alat Pendingin	292.000,00
37	Kecamatan Tambakromo sebesar Rp3.567.000,00 terdiri dari :	
	- Alat Kantor Lainnya	150.000,00
	- Mebel	3.117.000,00
	- Alat Pengukur Waktu	120.000,00
	- Alat Rumah Tangga Lainnya (Home Use)	180.000,00



PEMERINTAH KABUPATEN PATI
CATATAN ATAS LAPORAN KEUANGAN
Untuk tahun yang berakhir pada tanggal 31 Desember 2021 dan 2020

No.	Uraian	Nilai (Rp)
38	Kecamatan Juwana yaitu Alat Penyimpan Perlengkapan Kantor	80.000,00
39	Kecamatan Trangkil sebesar Rp4.030.000,00 terdiri dari :	
	- Mebel	1.895.000,00
	- Alat Pendingin	1.860.000,00
	- Alat Rumah Tangga Lainnya (Home Use)	275.000,00
40	Kecamatan Wedarijaksa sebesar Rp2.100.000,00 terdiri dari :	
	- Peralatan Ukur, Gip dan Feeting	250.000,00
	- Alat Rumah Tangga Lainnya (Home Use)	1.850.000,00
41	Kecamatan Batangan yaitu Mebel	8.920.000,00
42	Kecamatan Jakenan yaitu Mebel	600.000,00
43	Kecamatan Jaken sebesar Rp1.875.000,00 terdiri dari :	
	- Alat Rumah Tangga Lainnya (Home Use)	275.000,00
	- Kursi Kerja Pejabat	1.600.000,00
44	Badan Kesatuan Bangsa dan Politik sebesar Rp16.816.440,00 terdiri dari :	
	- Mesin Ketik	150.000,00
	- Alat Penyimpan Perlengkapan Kantor	400.000,00
	- Alat Kantor Lainnya	285.000,00
	- Mebel	12.386.440,00
	- Meja Kerja Pejabat	3.495.000,00
	- Kursi Kerja Pejabat	100.000,00
JUMLAH		24.311.321.858,59

- Pengurangan Aset Tetap kondisi Rusak Berat intra komptabel yang direklas ke Aset Lain-lain sebesar Rp9.078.271.000,00 dengan rincian sebagai berikut :

No.	Uraian	Nilai (Rp)
1	Dinas Pendidikan dan Kebudayaan sebesar Rp6.650.000,00	
	- 1 unit pompa air	650.000,00
	- 1 unit Suzuki A100 No. Polisi K 709 AA	1.000.000,00
	- 1 unit Suzuki A100 No. Polisi K 729 DA	5.000.000,00
2	Dinas Kesehatan sebesar Rp8.963.526.000,00 terdiri dari :	
	- Dinas Kesehatan induk berupa :	10.000.000,00
	a. 1 unit Yamaha Force 1 Nomor Polisi H 9862 EG sebesar Rp4.000.000,00	
	b. 1 unit Yamaha Force 1 Nomor Polisi H 671 FS sebesar Rp6.000.000,00	



PEMERINTAH KABUPATEN PATI
CATATAN ATAS LAPORAN KEUANGAN

Untuk tahun yang berakhir pada tanggal 31 Desember 2021 dan 2020

No.	Uraian	Nilai (Rp)
	- UPT Perbekalan Farmasi berupa 1 unit <i>forklift</i> (alat pengangkat)	126.500.000,00
	- UPT Rumah Sakit Umum Daerah "RAA Soewondo" berupa :	8.827.026.000,00
	a. 12 unit tensimeter sebesar Rp11.616.000,00	
	b. 3 unit <i>ambubag</i> sebesar Rp5.973.000,00	
	c. 5 unit <i>infusion pump</i> sebesar Rp247.500.000,00	
	d. 1 unit <i>infusion pump</i> sebesar Rp49.170.000,00	
	e. 7 unit <i>infusion pump</i> sebesar Rp346.500.000,00	
	f. 4 unit <i>suction pump</i> sebesar Rp96.580.000,00	
	g. 9 unit <i>syringe pump</i> sebesar Rp302.940.000,00	
	h. 9 unit <i>syringe pump</i> sebesar Rp33.495.000,00	
	i. 4 unit <i>bed side monitor</i> sebesar Rp163.768.000,00	
	j. 5 unit <i>bed side monitor</i> sebesar Rp243.485.000,00	
	k. 1 unit <i>autoclave table</i> sebesar Rp359.425.000,00	
	l. 2 unit <i>sterilisator</i> sebesar Rp17.072.000,00	
	m. 1 unit <i>electric table</i> sebesar Rp49.500.000,00	
	n. 3 unit <i>electro surgery unit</i> sebesar Rp596.970.000,00	
	o. 1 unit <i>echoscan</i> sebesar Rp297.352.000,00	
	p. 4 unit <i>pulse oxymetry</i> sebesar Rp139.964.000,00	
	q. 1 unit <i>central monitor</i> sebesar Rp84.997.000,00	
	r. 1 unit <i>pediatric/infant ventilator</i> sebesar Rp474.991.000,00	
	s. 1 unit <i>infant incubator mobile</i> sebesar Rp34.991.000,00	
	t. 1 unit <i>baby incubator</i> sebesar Rp30.492.000,00	
	u. 1 unit <i>electro encephalograph</i> sebesar Rp359.425.000,00	
	v. 1 unit ECG 3 <i>channel</i> sebesar Rp22.000.000,00	



PEMERINTAH KABUPATEN PATI
CATATAN ATAS LAPORAN KEUANGAN

Untuk tahun yang berakhir pada tanggal 31 Desember 2021 dan 2020

No.	Uraian	Nilai (Rp)
	w. 1 unit CT-Scan sebesar Rp3.984.200.000,00	
	x. 1 unit <i>centrifuge</i> sebesar Rp28.270.000,00	
	y. 2 unit P.C unit (komputer) sebesar Rp12.000.000,00	
	z. 2 unit <i>note book</i> sebesar Rp50.000.000,00	
	aa. 1 unit <i>examination lamp</i> sebesar Rp3.850.000,00	
	bb. 2 unit <i>electro surgery unit</i> sebesar Rp84.100.000,00	
	cc. 1 unit <i>operating microscope</i> sebesar Rp150.000.000,00	
	dd. 2 unit <i>pediatric/infant ventilator</i> sebesar Rp496.400.000,00	
	ee. 2 unit <i>infant incubator mobile</i> sebesar Rp50.000.000,00	
3	Satuan Polisi Pamong Praja berupa 1 unit Toyota Dyna Nomor Polisi K 9596 SA	25.000.000,00
4	Dinas Pemberdayaan Masyarakat dan Desa berupa 1 unit Toyota Kijang Nomor Polisi K 9508 AH	32.500.000,00
5	Dinas Pertanian sebesar Rp21.200.000,00 berupa :	
	- 1 unit Suzuki Shogun Nomor Polisi K 9841 UA	10.000.000,00
	- 1 unit Suzuki Smash Nomor Polisi K 9727 UA	11.200.000,00
6	Kecamatan Margorejo berupa 1 unit <i>lap top</i> Asus	5.566.000,00
7	Kecamatan Wedarijaksa sebesar Rp23.829.000,00 berupa :	
	- 1 unit <i>lap top</i> Acer	7.379.000,00
	- 1 unit <i>lap top</i> Asus	5.000.000,00
	- 1 unit <i>lap top</i> Dell	11.450.000,00
	JUMLAH	9.078.271.000,00

Rincian Aset Tetap Peralatan dan Mesin Tahun 2021 sebagaimana tercantum pada lampiran XIII.

c. Gedung dan Bangunan



PEMERINTAH KABUPATEN PATI
CATATAN ATAS LAPORAN KEUANGAN

Untuk tahun yang berakhir pada tanggal 31 Desember 2021 dan 2020

Uraian	Saldo Awal 2021 (Rp)	Penambahan (Rp)	Pengurangan (Rp)	Saldo Akhir 2021 (Rp)
Gedung dan Bangunan	1.289.335.781.347,89	162.465.117.914,00	80.450.050.370,90	1.371.350.848.890,99

Saldo Aset Gedung dan Bangunan per 31 Desember 2021 dan 2020 adalah sebesar Rp1.371.350.848.890,89 dan Rp1.289.335.781.347,89. Pada Tahun Anggaran 2021 terjadi penambahan aset Gedung dan Bangunan sebesar Rp162.465.117.914,00 dan pengurangan aset Gedung dan Bangunan sebesar Rp80.450.050.370,90.

Penambahan aset Gedung dan Bangunan tahun 2021 sebesar Rp162.465.117.914,00 dengan rincian sebagai berikut :

No.	Penambahan Aset Tetap Gedung dan Bangunan	Nilai (Rp)
1	Rusak Berat Masuk Aset Lain-Lain 2020	55.000.000,00
2	Belanja Modal 2021	80.339.787.834,00
3	Belanja Non Modal (reklas ke modal)	711.396.477,00
4	Hibah Masuk	4.902.778.000,00
5	Mutasi OPD Masuk	26.015.047.998,00
6	Koreksi Pencatatan	50.441.107.605,00
JUMLAH		162.465.117.914,00

- Penambahan berupa mencatat kembali aset tetap kondisi rusak berat intra komptabel yang direklas ke akun Aset Lain-lain tahun 2020 agar saldo awal tahun 2021 sama dengan saldo Kartu Inventaris Barang (KIB) sebesar Rp55.000.000,00 pada Dinas Pendidikan dan Kebudayaan terdiri dari :

No.	Nama Sekolah	Nama Barang	Nilai (Rp)
1	SD Negeri Bolo Agung 01 Kecamatan Kayen	Bangunan gedung kantor lain-lain	15.000.000,00
		Bangunan tempat pendidikan lain-lain	5.000.000,00
2	SD Negeri Tlogoayu Kecamatan Gabus	Bangunan tempat pendidikan permanen	35.000.000,00
JUMLAH			55.000.000,00

- Penambahan Belanja Modal Tahun Anggaran 2021 sebesar Rp80.339.787.834,00 dengan rincian sebagai berikut :

No.	Uraian	Nilai (Rp)
1	Dinas Pendidikan sebesar Rp27.635.392.608,00 yaitu :	



PEMERINTAH KABUPATEN PATI
CATATAN ATAS LAPORAN KEUANGAN

Untuk tahun yang berakhir pada tanggal 31 Desember 2021 dan 2020

No.	Uraian	Nilai (Rp)
	- Bangunan Gedung Tempat Pendidikan	27.437.992.608,00
	- Bangunan Peninggalan	197.400.000,00
2	Dinas Kesehatan sebesar Rp14.257.465.607,00 terdiri dari :	
	- Dinas Kesehatan induk yaitu : a. Bangunan Gedung Kantor sebesar Rp11.034.059.801,00 b. Bangunan Parkir sebesar Rp27.989.000,00 c. Bangunan Gedung Tempat Kerja Lainnya sebesar Rp5.000.000,00	11.067.048.801,00
	- UPT Puskesmas Kayen yaitu Bangunan Kesehatan	203.656.800,00
	- UPT Puskesmas Winong I yaitu Bangunan Gedung Kantor	101.355.000,00
	- UPT Puskesmas Jakenan yaitu Bangunan Gedung Tempat Kerja Lainnya	20.000.000,00
	- UPT Puskesmas Pati II yaitu Taman	130.119.000,00
	- UPT Puskesmas Gembong yaitu Bangunan Kesehatan	45.705.000,00
	- UPT Puskesmas Margoyoso II yaitu Rumah Negara Golongan II	130.298.000,00
	- UPT Puskesmas Tayu I yaitu Bangunan Kesehatan	68.000.000,00
	- UPT Rumah Sakit Umum Daerah "RAA Soewondo" yaitu Bangunan Kesehatan	1.957.531.000,00
	- UPT Rumah Sakit Umum Daerah "Kayen" yaitu Bangunan Gudang	533.752.006,00
3	Dinas Pekerjaan Umum dan Penataan Ruang sebesar Rp28.336.258.226,00 yaitu :	
	- Bangunan Gedung Kantor	18.138.871.626,00
	- Bangunan Gedung Tempat Kerja Lainnya	10.197.386.600,00
4	Dinas Sosial Pemberdayaan Perempuan Perlindungan Anak dan Keluarga Berencana yaitu Bangunan Gedung Kantor	300.454.000,00
5	Dinas Lingkungan Hidup sebesar Rp2.213.408.424,00 yaitu :	
	- Bangunan Gedung Kantor	1.882.453.424,00
	- Bangunan Gudang	199.430.000,00
	- Bangunan Gedung Tempat Kerja Lainnya	131.525.000,00
6	Dinas Perhubungan sebesar Rp120.088.000,00 yaitu :	
	- Bangunan Gedung Terminal/Pelabuhan/Bandara	1.990.000,00
	- Bangunan Gedung Tempat Kerja Lainnya	118.098.000,00
7	Dinas Koperasi, Usaha Mikro, Kecil dan Menengah sebesar Rp99.885.000,00 yaitu :	
	- Bangunan Parkir	49.464.000,00



PEMERINTAH KABUPATEN PATI
CATATAN ATAS LAPORAN KEUANGAN

Untuk tahun yang berakhir pada tanggal 31 Desember 2021 dan 2020

No.	Uraian	Nilai (Rp)
	- Pagar	50.421.000,00
8	Dinas Kelautan dan Perikanan sebesar Rp1.109.478.600,00 yaitu :	
	- Bangunan Gedung Kantor	162.086.000,00
	- Bangunan Tempat Pelelangan Ikan (TPI)	742.253.600,00
	- Bangunan Peternakan/Perikanan	205.139.000,00
9	Dinas Kepemudaan, Olahraga, dan Pariwisata yaitu Bangunan Gedung Tempat Kerja Lainnya	45.000.000,00
10	Dinas Pertanian sebesar Rp206.665.000,00 yaitu :	
	- Bangunan Gedung Kantor	131.977.000,00
	- Bangunan Gedung Tempat Kerja Lainnya	74.688.000,00
11	Dinas Perdagangan dan Perindustrian sebesar Rp3.777.132.000,00 yaitu :	
	- Bangunan Gedung Kantor	2.829.399.000,00
	- Bangunan Gedung Pertokoan/Koperasi/Pasar	947.733.000,00
12	Badan Perencanaan Pembangunan Daerah yaitu Bangunan Gedung Kantor	317.997.000,00
13	Badan Pengelolaan Keuangan dan Aset Daerah sebesar Rp395.472.000,00 yaitu :	
	- Bangunan Gedung Kantor	241.758.000,00
	- Bangunan Gedung Tempat Kerja Lainnya	153.714.000,00
14	Sekretariat DPRD sebesar Rp972.714.369,00 yaitu :	
	- Bangunan Gedung Kantor	355.119.369,00
	- Bangunan Gedung Tempat Kerja Lainnya	503.628.000,00
	- Pagar	113.967.000,00
15	Kecamatan Pati sebesar Rp209.874.000,00 pada:	
	- Kelurahan Pati Lor yaitu Bangunan Gedung untuk Pos Jaga	41.541.000,00
	- Kelurahan Parenggan yaitu Bangunan Gedung untuk Pos Jaga	168.333.000,00
16	Kecamatan Margorejo yaitu Bangunan Gedung Kantor	99.985.000,00
17	Kecamatan Margoyoso yaitu Bangunan Parkir	46.384.000,00
18	Badan Kesatuan Bangsa dan Politik sebesar Rp196.134.000,00 yaitu :	
	- Bangunan Gudang	69.098.000,00
	- Bangunan Gedung Gedung Garasi/Pool	127.036.000,00
JUMLAH		80.339.787.834,00

- Penambahan Belanja Non Modal (rekas ke Modal) merupakan belanja barang dan jasa Tahun Anggaran 2021 yang dibelanjakan untuk aset tetap sebesar Rp711.396.477,00 dengan rincian sebagai berikut :



PEMERINTAH KABUPATEN PATI
CATATAN ATAS LAPORAN KEUANGAN

Untuk tahun yang berakhir pada tanggal 31 Desember 2021 dan 2020

No.	Uraian	Nilai (Rp)
1	Dinas Kesehatan sebesar Rp108.000.000,00 pada Dinas Kesehatan induk yaitu :	
	- Reklas dari Belanja Pemeliharaan Bangunan Gedung-Bangunan Gedung ke Bangunan Gudang berupa gudang farmasi	108.000.000,00
2	Satuan Polisi Pamong Praja yaitu reklas dari Belanja Pemeliharaan Bangunan Gedung-Bangunan Gedung Tempat Kerja-Bangunan Gedung Kantor ke Bangunan Parkir berupa tempat parkir	15.360.000,00
3	Dinas Perhubungan yaitu reklas dari Belanja Pemeliharaan Bangunan Gedung-Bangunan Gedung Tempat Kerja-Bangunan Gedung Kantor ke Bangunan Gedung Pertokoan/Koperasi/Pasar berupa bangunan kios di Terminal Tayu	199.786.000,00
4	Badan Pengelolaan Keuangan dan Aset Daerah yaitu reklas dari Belanja Jasa Konsultansi Perencanaan Arsitektur-Jasa Penilai Perawatan dan Kelayakan Bangunan Gedung dikapitalisasi ke Bangunan Gedung Kantor berupa DED Gudang di Jalan Diponegoro	5.000.000,00
5	Badan Kepegawaian, Pendidikan dan Pelatihan yaitu reklas dari Belanja Pemeliharaan Bangunan Gedung-Bangunan Gedung Tempat Kerja-Bangunan Gedung Kantor dikapitalisasi ke Bangunan Gedung Kantor berupa <i>drop off</i> depan kantor	128.677.477,00
6	Sekretariat DPRD sebesar Rp217.382.000,00 yaitu :	
	- Reklas dari Belanja Jasa Konsultansi Perencanaan Arsitektur-Jasa Penilai Perawatan dan Kelayakan Bangunan Gedung dikapitalisasi ke Bangunan Gedung Kantor berupa jasa konsultan pembuatan pagar depan kantor	37.500.000,00
	- Reklas dari Belanja Pemeliharaan Bangunan Gedung-Bangunan Gedung Tempat Kerja-Bangunan Gedung Kantor ke Bangunan Gedung Kantor berupa taman air mancur	179.882.000,00
7	Kecamatan Pati sebesar Rp25.366.000,00 pada Kelurahan Kalidoro yaitu :	
	- Reklas dari Belanja Pemeliharaan Bangunan Gedung-Bangunan Gedung Tempat Kerja-Bangunan Gedung Kantor ke Pagar berupa pagar teralis beserta kanopi	25.366.000,00
8	Kecamatan Jakenan yaitu Reklas dari Belanja Bahan-Bahan Bangunan dan Konstruksi ke Bangunan Gedung Kantor berupa toilet/WC umum di lokasi Alun-alun Jakenan	11.825.000,00
JUMLAH		711.396.477,00



PEMERINTAH KABUPATEN PATI
CATATAN ATAS LAPORAN KEUANGAN
Untuk tahun yang berakhir pada tanggal 31 Desember 2021 dan 2020

- Penambahan Hibah Masuk sebesar Rp4.902.778.000,00 dengan rincian sebagai berikut :

No.	Uraian	Nilai (Rp)
1	Dinas Pendidikan dan Kebudayaan sebesar Rp2.583.855.900,00 yaitu hibah dari Komite Sekolah antara lain :	
	- SD Negeri Mojolawaran 01 Kecamatan Gabus berupa mushola (BAST tanggal 15 Oktober 2021)	101.272.000,00
	- SMP Negeri 1 Jakenan berupa ruang kelas (BAST tanggal 22 Juli 2021)	1.260.000.000,00
	- SMP Negeri 1 Kayen berupa pagar (BAST tanggal 30 Desember 2021)	305.025.900,00
	- SMP Negeri 1 Winong (BAST Nomor : 604/001/2021 tanggal 12 Januari 2021) berupa: a. Gedung olahraga <i>indoor</i> sebesar Rp342.930.000,00 b. WC/jamban sebesar Rp155.000.000,00	497.930.000,00
	- SMP Negeri 2 Jakenan (BAST Nomor : 414.31/441 tanggal 31 Desember 2021) berupa: a. Tempat parkir sebesar Rp73.842.000,00 b. 3 unit ruang kelas sebesar Rp104.786.000,00	178.628.000,00
	- SMP Negeri 2 Tambakromo berupa bangunan gedung kantor (BAST Nomor : 038/037 tanggal 30 Oktober 2021)	216.000.000,00
	- SMP Negeri 4 Pati berupa WC/jamban (BAST tanggal 2 September 2021)	25.000.000,00
2	Dinas Kesehatan sebesar Rp2.209.670.000,00 pada UPT Rumah Sakit Umum Daerah "RAA Soewondo" yaitu :	
	- Hibah dari Ditjen Pelayanan Kesehatan Kementerian Kesehatan RI berupa gedung IGD (BAST Nomor : KN.02.07/I.3/7056/2021 tanggal 17 Mei Tahun 2021)	2.209.670.000,00
3	Dinas Penanaman Modal dan Pelayanan Terpadu Satu Pintu yaitu hibah dari Bank Jateng berupa bangunan Mal Pelayanan Publik Kabupaten Pati (BAST Nomor : 028/1562 tanggal 26 Januari 2021)	109.252.100,00
JUMLAH		4.902.778.000,00

- Penambahan Mutasi OPD Masuk merupakan mutasi aset tetap dari OPD lain sebesar Rp26.015.047.998,00 dengan rincian sebagai berikut :

No.	Uraian	Nilai (Rp)
1	Dinas Kesehatan sebesar Rp10.638.822.298,00 terdiri dari :	



PEMERINTAH KABUPATEN PATI
CATATAN ATAS LAPORAN KEUANGAN

Untuk tahun yang berakhir pada tanggal 31 Desember 2021 dan 2020

No.	Uraian	Nilai (Rp)
	- UPT Perbekalan Farmasi yaitu mutasi masuk dari Dinas Kesehatan induk (BAST Nomor : 050/1430.1/2021 tanggal 22 Juli 2021) berupa bangunan gudang farmasi	108.000.000,00
	- UPT Labkesda yaitu mutasi masuk dari Dinas Kesehatan induk (BAST Nomor : 050/278.1/2021 tanggal 23 Desember 2021) berupa gedung laboratorium	4.635.682.060,00
	- UPT Puskesmas Winong II yaitu mutasi masuk dari Dinas Kesehatan induk (BAST Nomor : 020/3633.1/2021 tanggal 8 Desember 2021) berupa aula puskesmas induk	436.660.000,00
	- UPT Puskesmas Batangan yaitu mutasi masuk dari Dinas Kesehatan induk (BAST Nomor : 220/3612.1/2021 tanggal 6 Desember 2021) berupa : a. Rehabilitasi gedung Puskesmas Pembantu Kuniran sebesar Rp182.350.000,00 b. Gedung Puskesmas Pembantu Tlogomojo sebesar Rp371.095.238,00	553.445.238,00
	- UPT Puskesmas Juwana yaitu mutasi masuk dari Dinas Kesehatan induk (BAST Nomor : 050/3336.1/2021 tanggal 15 Nopember 2021) berupa rehabilitasi gedung Puskesmas Pembantu Karangrejo	187.500.000,00
	- UPT Puskesmas Gabus I yaitu mutasi masuk dari Dinas Kesehatan induk (BAST Nomor : 050/3759.1/2021 tanggal 21 Desember 2021) berupa rehabilitasi gedung Puskesmas Pembantu Plumbungan	172.181.000,00
	- UPT Puskesmas Tayu II yaitu mutasi masuk dari Dinas Kesehatan induk (BAST Nomor : 050/3784.1/2021 tanggal 22 Desember 2021) berupa gedung Puskesmas induk	4.545.354.000,00
2	Dinas Penanaman Modal dan Pelayanan Terpadu Satu Pintu yaitu mutasi masuk dari Dinas Pekerjaan Umum dan Penataan Ruang (BAST Nomor : 030/4617/2021 tanggal 31 Desember 2021) berupa pembangunan eks gedung kantor Badan Perencanaan Pembangunan Daerah untuk Mal Pelayanan Publik Kabupaten Pati	198.326.000,00
3	Dinas Kepemudaan, Olahraga, dan Pariwisata sebesar Rp1.802.926.000,00 yaitu mutasi masuk dari Dinas Pekerjaan Umum dan Penataan Ruang berupa :	
	- Rehabilitasi atap GOR Pesantenan Pati (BAST Nomor : 030/4615 tanggal 31 Desember 2021)	1.096.995.000,00
	- Pembetonan area parkir Obyek Wisata Makam Syeh Jangkung (BAST Nomor : 030/4616 tanggal 31 Desember 2021)	705.931.000,00



PEMERINTAH KABUPATEN PATI
CATATAN ATAS LAPORAN KEUANGAN

Untuk tahun yang berakhir pada tanggal 31 Desember 2021 dan 2020

No.	Uraian	Nilai (Rp)
4	Dinas Perdagangan dan Perindustrian sebesar Rp9.059.040.700,00 yaitu mutasi masuk dari Dinas Pekerjaan Umum dan Penataan Ruang (BAST Nomor : 426.2/24566/2021 tanggal 31 Desember 2021) berupa :	
	- 360 unit bangunan kios Pedagang Kaki Lima (PKL) Alun-alun Timur - Kalidoro - Kembangjoyo	4.118.307.430,00
	- 2 unit toilet Alun-alun Timur - Kalidoro - Kembangjoyo	285.713.585,00
	- Pelataran Alun-alun Timur - Kalidoro - Kembangjoyo	4.655.019.685,00
5	Kecamatan Tlogowungu sebesar Rp4.315.933.000,00 yaitu mutasi masuk dari Dinas Pekerjaan Umum dan Penataan Ruang (BAST Nomor : 030/27830/2021 tanggal 31 Desember 2021) berupa :	
	- Gedung kantor Kecamatan	1.083.993.700,00
	- Mushola	249.788.500,00
	- Gedung kantor bersama	639.482.300,00
	- Pendopo	1.181.756.900,00
	- Penataan halaman kantor (pengaspalan)	1.160.911.600,00
JUMLAH		26.015.047.998,00

- Penambahan karena koreksi pencatatan sebesar Rp50.441.107.605,00 dengan rincian sebagai berikut :

No.	Uraian	Nilai (Rp)
1	Dinas Pendidikan dan Kebudayaan sebesar Rp3.286.855.618,00 yaitu :	
	- Koreksi input belanja modal TA. 2021 ke SIMDA BMD dari Bangunan Gedung Tempat Pendidikan ke Bangunan Gedung Kantor berupa : a. 4 unit bangunan gedung kantor permanen sebesar Rp1.058.045.038,00 b. 2 unit bangunan gedung kantor lain-lain sebesar Rp208.036.000,00	1.266.081.038,00
	- Koreksi input belanja modal TA. 2021 ke SIMDA BMD dari Bangunan Gedung Tempat Pendidikan ke Bangunan Gedung Laboratorium berupa 2 unit bangunan gedung laboratorium permanen	412.927.000,00
	- Koreksi input belanja modal TA. 2021 ke SIMDA BMD dari Bangunan Gedung Tempat Pendidikan ke Bangunan Gedung Perpustakaan berupa 8 unit bangunan gedung perpustakaan permanen	1.217.299.000,00



PEMERINTAH KABUPATEN PATI
CATATAN ATAS LAPORAN KEUANGAN

Untuk tahun yang berakhir pada tanggal 31 Desember 2021 dan 2020

No.	Uraian	Nilai (Rp)
	- Koreksi input belanja modal TA. 2021 ke SIMDA BMD dari Bangunan Gedung Tempat Pendidikan ke Bangunan Gedung Tempat Kerja Lainnya berupa 1 unit bangunan gedung tempat kerja lainnya permanen	155.514.000,00
	- Koreksi input belanja modal TA. 2021 ke SIMDA BMD dari Bangunan Gedung Tempat Pendidikan ke Bangunan Gedung Tempat Pertemuan berupa 1 unit bangunan gedung pertemuan permanen	112.738.000,00
	- Koreksi input belanja modal TA. 2021 ke SIMDA BMD dari Bangunan Peninggalan ke Candi/Tugu Peringatan/Prasasti Lainnya berupa penataan struktur Sumur Kembar di Kecamatan Juwana	99.000.000,00
	- Koreksi kurang catat atas 2 unit ruang kelas yaitu : a. 1 unit ruang kelas SD Negeri Tlogoharum 02 Kecamatan Wedarijaksa sebesar Rp296.580,00 b. 1 unit ruang kelas SD Negeri Srikaton 01 Kecamatan Jaken sebesar Rp23.000.000,00	23.296.580,00
2	Dinas Kesehatan sebesar Rp12.878.755.304,00 terdiri dari :	
	- Dinas Kesehatan induk yaitu : a. Koreksi input belanja modal TA. 2021 ke SIMDA BMD dari Bangunan Gedung Kantor ke Bangunan Gudang berupa rehabilitasi tempat parkir sebesar Rp27.989.000,00 b. Koreksi input belanja modal TA. 2021 ke SIMDA BMD dari Bangunan Gedung Kantor ke Bangunan Gedung Laboratorium berupa gedung Labkesda sebesar Rp4.635.682.060,00 c. Koreksi input belanja modal TA. 2021 ke SIMDA BMD dari Bangunan Gedung Kantor ke Bangunan Kesehatan sebesar Rp5.895.140.238,00 berupa : <ul style="list-style-type: none">• Rehabilitasi gedung Puskesmas Pembantu Kuniran sebesar Rp182.350.000,00• Pembangunan gedung Puskesmas Pembantu Tlogomojo sebesar Rp371.095.238,00• Rehabilitasi gedung Puskesmas Pembantu Plumbungan sebesar Rp172.181.000,00• Rehabilitasi gedung Puskesmas Pembantu Karangrejo sebesar Rp187.500.000,00• Pembangunan gedung Puskesmas Tayu II (induk) sebesar Rp4.545.354.000,00	10.558.811.298,00



PEMERINTAH KABUPATEN PATI
CATATAN ATAS LAPORAN KEUANGAN

Untuk tahun yang berakhir pada tanggal 31 Desember 2021 dan 2020

No.	Uraian	Nilai (Rp)
	• Aula Puskesmas Winong II (induk) sebesar Rp436.660.000,00	
	- UPT Puskesmas Pucakwangi II yaitu koreksi input belanja modal TA. 2021 ke SIMDA BMD dari Alat Kantor Lainnya ke Bangunan Parkir berupa kanopi tempat parkir	15.750.000,00
	- UPT Puskesmas Juwana yaitu : a. Koreksi input belanja modal TA. 2021 ke SIMDA BMD dari Alat Kesehatan Umum Lainnya ke Bangunan Kesehatan berupa rehabilitasi gedung Puskesmas Pembantu Geneng Mulyo sebesar Rp150.000.000,00 b. Koreksi input belanja modal TA. 2021 ke SIMDA BMD dari Alat Kesehatan Umum Lainnya ke Bangunan Gedung untuk Pos Jaga berupa pos Satpam sebesar Rp21.850.000,00	171.850.000,00
	- UPT Puskesmas Margoyoso I yaitu koreksi input belanja modal TA. 2021 ke SIMDA BMD dari Jalan Kabupaten dikapitalisasi ke Bangunan Gedung Garasi/Pool berupa pengaspalan jalan masuk ke puskesmas (semula paving)	39.800.000,00
	- UPT Puskesmas Tayu II yaitu koreksi pencatatan dari Aset Tak Berwujud Kajian ke Bangunan Kesehatan berupa Perencanaan Pembangunan Puskesmas tahun 2020, dikapitalisasi menambah nilai gedung Puskesmas induk yang selesai dibangun di tahun 2021 (rekomendasi BPK RI atas Laporan Keuangan Pemerintah Daerah TA. 2020 dikoreksi ke Konstruksi Dalam Pekerjaan, namun karena pembangunan sudah selesai maka dikapitalisasi menambah nilai bangunan)	99.748.000,00
	- UPT Rumah Sakit Umum Daerah "RAA Soewondo" yaitu : a. Koreksi input belanja modal TA. 2021 ke SIMDA BMD dari Bangunan Kesehatan dikapitalisasi ke Bangunan Gedung Kantor berupa renovasi Ruang Gading I untuk ruang pasien Covid-19 sebesar Rp263.286.000,00 b. Koreksi input belanja modal TA. 2021 ke SIMDA BMD dari Bangunan Kesehatan dikapitalisasi ke Bangunan Gedung Kantor berupa renovasi Ruang Nurse Gading untuk ruang pencampuran obat kemoterapi sebesar Rp334.029.000,00 c. Koreksi penambahan aset tetap dari Belanja Tak Terduga Penanganan Covid-19 ke Bangunan Kesehatan berupa renovasi Ruang Dahlia sebesar Rp861.729.000,00	1.459.044.000,00



PEMERINTAH KABUPATEN PATI
CATATAN ATAS LAPORAN KEUANGAN

Untuk tahun yang berakhir pada tanggal 31 Desember 2021 dan 2020

No.	Uraian	Nilai (Rp)
	- UPT Rumah Sakit Umum Daerah "Kayen" yaitu koreksi input belanja modal TA. 2021 ke SIMDA BMD dari Bangunan Gudang dikapitalisasi ke Bangunan Kesehatan berupa rehabilitasi gudang farmasi	533.752.006,00
3	Dinas Pekerjaan Umum dan Penataan Ruang sebesar Rp27.712.846.659,00 yaitu :	
	- Koreksi input belanja modal TA. 2021 ke SIMDA BMD dari Bangunan Gedung Tempat Kerja Lainnya ke Bangunan Gedung Kantor berupa perbaikan Alun - Alun Kayen	997.500.000,00
	- Koreksi input belanja modal TA. 2021 ke SIMDA BMD dari Bangunan Gedung Tempat Kerja Lainnya ke Bangunan Gedung Kantor berupa tempat cuci tangan dan kelengkapan taman di Alun-alun Pati	56.050.000,00
	- Koreksi input belanja modal TA. 2021 ke SIMDA BMD dari Bangunan Gedung Kantor ke Bangunan Gedung Tempat Ibadah berupa bangunan mushola kantor Kecamatan Tlogowungu	249.788.500,00
	- Koreksi input belanja modal TA. 2021 ke SIMDA BMD dari Bangunan Gedung Kantor ke Bangunan Gedung Tempat Olahraga berupa: a. Rehabilitasi atap GOR Pesantenan Pati sebesar Rp1.096.995.000,00 b. Renovasi lapangan tenis <i>Indoor</i> Stadion Joyo Kusumo sebesar Rp198.086.000,00 c. Pembangunan Stadion Joyokusumo sebesar Rp8.235.606.800,00	9.530.687.800,00
	- Koreksi input belanja modal TA. 2021 ke SIMDA BMD dari Bangunan Gedung Kantor ke Bangunan Gedung Tempat Kerja Lainnya berupa : a. Pembetonan area parkir Obyek Wisata Makam Syeh Jangkung sebesar Rp705.931.000,00 b. Pembangunan eks gedung kantor Badan Perencanaan Pembangunan Daerah untuk gedung Mal Pelayanan Publik Kabupaten Pati sebesar Rp198.326.000,00 c. Pagar Stadion Joyokusumo sebesar Rp1.061.284.200,00 d. Tempat Pengolahan Sampah 3R (reduce, reuse, recycle) Kecamatan Trangkil sebesar Rp197.000.000,00 e. 5 unit Tempat Pengolahan Sampah (TPS) sebesar Rp196.200.000,00 meliputi : • TPS Blaru Kecamatan Pati sebesar Rp39.240.000,00 • TPS Widoropayung Kecamatan Juwana sebesar Rp39.240.000,00	5.736.941.500,00



PEMERINTAH KABUPATEN PATI
CATATAN ATAS LAPORAN KEUANGAN

Untuk tahun yang berakhir pada tanggal 31 Desember 2021 dan 2020

No.	Uraian	Nilai (Rp)
	<ul style="list-style-type: none">• TPS Pucakwangi Kecamatan Pucakwangi sebesar Rp39.240.000,00• TPS Tunggulsari Kecamatan Tayu sebesar Rp39.240.000,00• TPS Bulungan Kecamatan Tayu sebesar Rp39.240.000,00 <p>f. Bangunan Inovasi Pengolahan Sampah Organik di TPA Sukoharjo Kecamatan Margorejo sebesar Rp197.591.500,00</p> <p>g. Jasa Konsultansi Pembuatan Upaya Pengelolaan Lingkungan Hidup dan Upaya Pemantauan Lingkungan Hidup (UKL-UPL) Pembangunan Alun - Alun Timur - Kalidoro - Kembangjoyo sebesar Rp49.310.000,00 (dikapitalisasi menambah nilai Alun - Alun Timur - Kalidoro - Kembangjoyo)</p> <p>h. Jasa Konsultansi Pengawasan Pembangunan Alun - Alun Timur - Kalidoro - Kembangjoyo sebesar Rp149.148.000,00 (dikapitalisasi menambah nilai Alun - Alun Timur - Kalidoro - Kembangjoyo)</p> <p>i. Pembangunan kantor Kecamatan Tlogowungu sebesar Rp2.982.150.800,00 meliputi :</p> <ul style="list-style-type: none">• Gedung kantor bersama sebesar Rp639.482.300,00• Pendopo sebesar Rp1.181.756.900,00• Penataan halaman kantor (pengaspalan) sebesar Rp1.160.911.600,00	
	<p>- Koreksi input belanja modal TA. 2021 ke SIMDA BMD dari Bangunan Gedung Tempat Kerja Lainnya (1.3.3.01.01.0037) ke Bangunan Gedung Tempat Kerja Lainnya (1.3.3.01.01.0030) berupa pembangunan Alun - Alun Timur - Kalidoro - Kembangjoyo meliputi :</p> <ul style="list-style-type: none">a. 2 unit toilet sebesar Rp285.713.585,00b. Pelataran sebesar Rp4.500.685.285,00c. Kios PKL sebesar Rp3.919.849.430,00	8.706.248.300,00
	<p>- Koreksi input belanja modal TA. 2021 ke SIMDA BMD dari Bangunan Pembuang Pengaman Sungai ke Bangunan Gedung Tempat Kerja Lainnya berupa :</p> <ul style="list-style-type: none">a. Trotoar Jalan Jiwonolo Kecamatan Pati (Nomor Ruas 20) sebesar Rp352.457.451,00b. Trotoar Jalan K.H. Wachid Hasim Kecamatan Pati (Nomor Ruas 17) sebesar Rp805.467.114,00c. Trotoar Jalan Tentara Pelajar Kecamatan Pati (Nomor Ruas 21) sebesar Rp479.208.163,00	1.637.132.728,00



PEMERINTAH KABUPATEN PATI
CATATAN ATAS LAPORAN KEUANGAN

Untuk tahun yang berakhir pada tanggal 31 Desember 2021 dan 2020

No.	Uraian	Nilai (Rp)
	<p>- Koreksi pencatatan dari Konstruksi Dalam Pengerjaan Gedung dan Bangunan ke Bangunan Gedung Tempat Kerja Lainnya karena telah selesai dibangun di tahun 2021 berupa :</p> <p>a. Trotoar Jalan Jiwonolo Kecamatan Pati (Nomor Ruas 20) sebesar Rp308.560.456,00</p> <p>b. Trotoar Jalan K.H. Wachid Hasim Kecamatan Pati (Nomor Ruas 17) sebesar Rp62.618.018,00</p> <p>c. Trotoar Jalan Tentara Pelajar Kecamatan Pati (Nomor Ruas 21) sebesar Rp198.184.957,00</p> <p>d. DED Alun – Alun Timur – Kalidoro – Kembangjoyo sebesar Rp154.334.400,00 (dikapitalisasi menambah nilai bangunan Alun – Alun Timur – Kalidoro – Kembangjoyo)</p>	723.697.831,00
	<p>- Koreksi pencatatan dari Aset Tak Berwujud Kajian ke Gedung dan Bangunan berupa Masterplan dan DED Pengelolaan Sampah Organik di Kota Pati tahun 2019 (rekomendasi BPK RI atas Laporan Keuangan Pemerintah Daerah TA. 2020 dikoreksi ke Konstruksi Dalam Pekerjaan, namun karena pembangunan sudah selesai maka dikapitalisasi menambah nilai bangunan Inovasi Pengolahan Sampah Organik di TPA Sukoharjo)</p>	74.800.000,00
4	<p>Dinas Lingkungan Hidup sebesar Rp1.407.066.424,00 yaitu koreksi input belanja modal TA. 2021 ke SIMDA BMD dari Bangunan Gedung Kantor ke Bangunan Gedung Tempat Kerja Lainnya berupa :</p>	
	<p>- Bank sampah Kampung Saliyan Kelurahan Pati Lor Kecamatan Pati</p>	176.484.000,00
	<p>- Rumah kompos Desa Bermi Kecamatan Gembong</p>	199.151.700,00
	<p>- Mesin pencacah sampah organik rumah kompos Desa Bermi Kecamatan Gembong</p>	58.850.000,00
	<p>- Mesin pencacah sampah plastik rumah kompos Desa Bermi Kecamatan Gembong</p>	59.400.000,00
	<p>- Mesin pengayak sampah organik rumah kompos Desa Bermi Kecamatan Gembong</p>	19.470.000,00
	<p>- Mesin pencacah sampah organik Pusat Daur Ulang (PDU) Desa Tambahmulyo Kecamatan Gabus</p>	57.310.000,00
	<p>- Mesin pencacah sampah plastik PDU Desa Tambahmulyo Kecamatan Gabus</p>	59.400.000,00
	<p>- Mesin pengayak sampah organik PDU Desa Tambahmulyo Kecamatan Gabus</p>	19.470.000,00
	<p>- Mesin press sampah plastik PDU Desa Tambahmulyo Kecamatan Gabus</p>	57.530.000,00



PEMERINTAH KABUPATEN PATI
CATATAN ATAS LAPORAN KEUANGAN

Untuk tahun yang berakhir pada tanggal 31 Desember 2021 dan 2020

No.	Uraian	Nilai (Rp)
	- Bangunan PDU Sampah Desa Tambahmulyo Kecamatan Gabus	700.000.724,00
5	Dinas Perhubungan sebesar Rp118.098.000,00 yaitu koreksi input belanja modal TA. 2021 ke SIMDA BMD dari Bangunan Gedung Tempat Kerja Lainnya ke Bangunan Gedung Terminal/Pelabuhan/Bandara berupa :	
	- 1 unit halte bus lokasi di Margoyoso	59.049.000,00
	- 1 unit halte bus lokasi di Tayu	59.049.000,00
6	Dinas Kelautan dan Perikanan sebesar Rp1.161.042.600,00 yaitu :	
	- Koreksi input belanja modal TA. 2021 ke SIMDA BMD dari Bangunan Peternakan/Perikanan dikapitalisasi ke Bangunan Gedung Kantor berupa rehabilitasi atap gedung Pos Kesehatan Ikan Terpadu di Desa Dororejo Kecamatan Tayu	205.139.000,00
	- Koreksi input belanja modal TA. 2021 ke SIMDA BMD dari Bangunan Tempat Pelelangan Ikan (TPI) dikapitalisasi ke Bangunan Gedung Kantor berupa : a. Rehabilitasi atap gedung TPI Puncel Kecamatan Dukuhseti sebesar Rp154.163.000,00 b. Pemasangan paving area parkir TPI Puncel Kecamatan Dukuhseti sebesar Rp31.060.000,00 c. Pembangunan tempat parkir TPI Juwana Unit II Kecamatan Juwana sebesar Rp557.030.600,00	742.253.600,00
	- Koreksi input belanja modal TA. 2021 ke SIMDA BMD dari Bangunan Pelengkap Irigasi dikapitalisasi ke Bangunan Gedung Kantor berupa : a. Rehabilitasi kolam pemijahan Balai Benih Ikan (BBI) Brati Kecamatan Kayen sebesar Rp126.472.000,00 b. Rehabilitasi bangsal pemijahan BBI Brati Kecamatan Kayen sebesar Rp87.178.000,00	213.650.000,00
7	Dinas Pertanian sebesar Rp206.665.000,00 yaitu:	
	- Koreksi input belanja modal TA. 2021 ke SIMDA BMD dari Bangunan Gedung Tempat Kerja Lainnya dikapitalisasi ke Bangunan Gedung Kantor berupa penataan (renovasi) ruang Sekretariat	74.688.000,00



PEMERINTAH KABUPATEN PATI
CATATAN ATAS LAPORAN KEUANGAN

Untuk tahun yang berakhir pada tanggal 31 Desember 2021 dan 2020

No.	Uraian	Nilai (Rp)
	- Koreksi input belanja modal TA. 2021 ke SIMDA BMD dari Bangunan Gedung Kantor dikapitalisasi ke Bangunan Gudang berupa rehab pagar BPP Kecamatan Pati terdiri dari : a. Jasa konsultasi perencanaan penataan gedung sebesar Rp4.701.000,00 b. Jasa konsultasi pengawasan sebesar Rp4.950.000,00 c. Pekerjaan rehabilitasi pagar Balai Penyuluh Pertanian (BPP) Kecamatan Pati sebesar Rp122.326.000,00	131.977.000,00
8	Dinas Perdagangan dan Perindustrian sebesar Rp2.829.399.000,00 yaitu koreksi input belanja modal TA. 2021 ke SIMDA BMD dari Bangunan Gedung Kantor ke Bangunan Gedung Pertokoan/Koperasi/Pasar berupa :	
	- Pembangunan los parkir Pasar Sleko 1	190.930.000,00
	- Pembangunan tambahan sarana dan prasarana Pasar Juwana Baru	156.383.000,00
	- Pembangunan los Pasar Wage	195.314.000,00
	- Pembangunan tambahan sarana dan prasarana Pasar Tayu	195.525.000,00
	- Pembangunan tambahan sarana dan prasarana Pasar Rogowongso	193.820.000,00
	- Pembangunan tambahan sarana dan prasarana Pasar Bulumanis	194.370.000,00
	- Pembangunan fasilitas pemadam kebakaran Pasar Puri Baru	189.100.000,00
	- Pembangunan fasilitas pemadam kebakaran Pasar Sleko 1	189.110.000,00
	- Pembangunan fasilitas pemadam kebakaran Pasar Tayu	189.000.000,00
	- Pembangunan Kantor Pasar Gembong	196.900.000,00
	- Pembangunan fasilitas pemadam kebakaran Pasar Bulumanis	189.160.000,00
	- Pembangunan fasilitas pemadam kebakaran Pasar Wedarijaksa	189.100.000,00
	- Pembangunan fasilitas pemadam kebakaran Pasar Kayen	188.851.000,00
	- Pembangunan tambahan sarana dan prasarana Pasar Kayen	195.636.000,00
	- Pembangunan tambahan sarana dan prasarana Pasar Winong 1	176.200.000,00
9	Sekretariat DPRD sebesar Rp437.747.000,00 yaitu :	
	- Koreksi input belanja modal TA. 2021 ke SIMDA BMD dari Pagar dikapitalisasi ke Bangunan Gedung Kantor berupa pagar depan kantor	113.967.000,00



PEMERINTAH KABUPATEN PATI
CATATAN ATAS LAPORAN KEUANGAN

Untuk tahun yang berakhir pada tanggal 31 Desember 2021 dan 2020

No.	Uraian	Nilai (Rp)
	- Koreksi input belanja modal TA. 2021 ke SIMDA BMD dari Bangunan Gedung Tempat Kerja Lainnya (1.3.3.01.01.0037) ke Bangunan Gedung Tempat Kerja Lainnya (1.3.3.01.01.0030) berupa tempat parkir	125.890.000,00
	- Koreksi input belanja modal TA. 2021 ke SIMDA BMD dari Bangunan Gedung Tempat Kerja Lainnya ke Bangunan Gedung Kantor berupa taman atraktif	197.890.000,00
10	Kecamatan Pati sebesar Rp229.212.000,00 meliputi :	
	- Kelurahan Pati Lor yaitu : a. Koreksi input belanja modal TA. 2021 ke SIMDA BMD dari Bangunan Gedung untuk Pos Jaga ke Bangunan Gedung Kantor berupa pos Jogo Tonggo sebesar Rp26.091.000,00 b. Koreksi input belanja modal TA. 2021 ke SIMDA BMD dari Bangunan Penampung Sampah ke Bangunan Gedung Kantor berupa bangunan penampungan pemilahan sampah sebesar Rp34.788.000,00	60.879.000,00
	- Kelurahan Parenggan yaitu koreksi input belanja modal TA. 2021 ke SIMDA BMD dari Bangunan Gedung untuk Pos Jaga ke Bangunan Gedung Kantor berupa : a. Pos Jogo Tonggo penanggulangan Covid-19 sebesar Rp53.212.000,00 b. Pos logistik penanggulangan Covid-19 sebesar Rp53.212.000,00 c. Ruang isolasi penanggulangan Covid-19 sebesar Rp61.909.000,00	168.333.000,00
11	Kecamatan Margoyoso yaitu koreksi input belanja modal TA. 2021 ke SIMDA BMD dari Bangunan Parkir ke Bangunan Gedung Garasi/Pool berupa garasi	46.384.000,00
12	Badan Kesatuan Bangsa dan Politik yaitu koreksi input belanja modal TA. 2021 ke SIMDA BMD dari Bangunan Gedung Gedung Garasi/Pool ke Bangunan Parkir berupa garasi	127.036.000,00
JUMLAH		50.441.107.605,00

Pengurangan aset tetap Gedung dan Bangunan tahun 2021 sebesar Rp80.450.050.370,90 dengan rincian sebagai berikut :

No.	Pengurangan Aset Tetap Gedung dan Bangunan	Nilai (Rp)
1	Penghapusan	3.152.675.521,90
2	Reklas ke Non Modal	950.941.369,00
3	Mutasi OPD Keluar	26.015.047.998,00



No.	Pengurangan Aset Tetap Gedung dan Bangunan	Nilai (Rp)
4	Koreksi Pencatatan	50.163.303.855,00
5	Pengembalian Belanja Modal Tahun Lalu	168.081.627,00
JUMLAH		80.450.050.370,90

- Penghapusan Gedung dan Bangunan sebesar Rp3.152.675.521,90 terdiri dari :

No.	Uraian	Nilai (Rp)
1	Dinas Pendidikan dan Kebudayaan sebesar Rp1.114.291.443,90 yaitu :	
	- Penghapusan bangunan (seluruh) sesuai Keputusan Sekretaris Daerah Nomor : 028/170 Tahun 2021 tanggal 2 Desember 2021 antara lain :	555.577.113,90
	a. SD Negeri Tunjung Rejo 01 Kecamatan Margoyoso sebesar Rp60.291.113,90 berupa :	
	• 1 unit rumah dinas Kepala Sekolah sebesar Rp42.791.113,90	
	• 1 unit pagar sebesar Rp10.000.000,00	
	• 1 unit gapura sebesar Rp7.500.000,00	
	b. SD Negeri Dumpil Kecamatan Dukuhseti sebesar Rp20.000.000,00 berupa 1 unit rumah dinas Kepala Sekolah	
	c. SD Negeri Bolo Agung 01 Kecamatan Kayen sebesar Rp20.000.000,00 berupa 2 unit ruang kelas	
	d. SD Negeri Tlogo Ayu Kecamatan Gabus sebesar Rp35.000.000,00 berupa 1 unit ruang kelas	
	e. SMP Negeri 1 Kayen Kecamatan Kayen sebesar Rp420.286.000,00 berupa 2 unit ruang kelas	
	- Penghapusan sebagian bangunan sesuai Keputusan Sekretaris Daerah Nomor : 028/170 Tahun 2021 tanggal 2 Desember 2021 antara lain :	558.714.330,00
	a. Sanggar Kegiatan Belajar (SKB) Kabupaten Pati sebesar Rp6.061.600,00 berupa :	
	• Sebagian gedung kantor sebesar Rp2.000.000,00	
	• sebagian ruang kelas sebesar Rp4.061.600,00	
	b. SD Negeri Batur Sari 01 Kecamatan Sukolilo sebesar Rp8.500.000,00 berupa sebagian ruang kelas	
	c. SD Negeri Ketitang Wetan 01 Kecamatan Batangan sebesar	



PEMERINTAH KABUPATEN PATI
CATATAN ATAS LAPORAN KEUANGAN

Untuk tahun yang berakhir pada tanggal 31 Desember 2021 dan 2020

No.	Uraian	Nilai (Rp)
	Rp120.000,00 berupa sebagian ruang kelas	
d.	SD Negeri Ketitang Wetan 02 Kecamatan Batangan sebesar Rp11.554.000,00 berupa sebagian gedung kantor	
e.	SD Negeri Klayu Siwalan 02 Kecamatan Batangan sebesar Rp5.600.000,00 berupa sebagian ruang kelas	
f.	SD Negeri Kuniran 03 Kecamatan Batangan sebesar Rp13.675.690,00 berupa sebagian ruang kelas	
g.	SD Negeri Payak 03 Kecamatan Cluwak sebesar Rp50.000,00 berupa sebagian ruang kelas	
h.	SD Negeri Banyu Towo 02 Kecamatan Dukuhseti sebesar Rp1.000.000,00 berupa sebagian ruang kelas	
i.	SD Negeri Babalan 01 Kecamatan Gabus sebesar Rp3.135.000,00 berupa sebagian ruang kelas	
j.	SD Negeri Banjar Sari 01 Kecamatan Gabus sebesar Rp5.185.080,00 berupa sebagian ruang kelas	
k.	SD Negeri Banjar Sari 02 Kecamatan Gabus sebesar Rp4.771.460,00 berupa sebagian ruang kelas	
l.	SD Negeri Bogo Tanjung 01 Kecamatan Gabus sebesar Rp3.382.410,00 berupa sebagian ruang kelas	
m.	SD Negeri Karaban 02 Kecamatan Gabus sebesar Rp558.000,00 berupa sebagian ruang kelas	
n.	SD Negeri Kuryo Kalangan 01 Kecamatan Gabus sebesar Rp2.250.000,00 berupa sebagian gedung kantor	
o.	SD Negeri Soko 01 Kecamatan Gabus sebesar Rp4.000.000,00 berupa sebagian ruang kelas	
p.	SD Negeri Sugih Rejo 01 Kecamatan Gabus sebesar Rp4.314.000,00 berupa sebagian ruang kelas	
q.	SD Negeri Sugih Rejo 02 Kecamatan Gabus sebesar Rp1.500.000,00 berupa sebagian gedung kantor	
r.	SD Negeri Sungging Warno 02 Kecamatan Gabus sebesar Rp35.735.000,00 berupa sebagian ruang kelas	
s.	SD Negeri Wuwur 01 Kecamatan Gabus sebesar Rp3.000.000,00 berupa sebagian ruang kelas	
t.	SD Negeri Bancak 01 Kecamatan Gunungwungkal sebesar	



PEMERINTAH KABUPATEN PATI
CATATAN ATAS LAPORAN KEUANGAN

Untuk tahun yang berakhir pada tanggal 31 Desember 2021 dan 2020

No.	Uraian	Nilai (Rp)
	Rp17.810.270,00 berupa sebagian ruang kelas	
	u. SD Negeri Sido Mulyo 01 Kecamatan Gunungwungkal sebesar Rp1.969.380,00 berupa sebagian ruang kelas	
	v. SD Negeri Gendolo Kecamatan Jaken sebesar Rp3.087.000,00 berupa sebagian ruang kelas	
	w. SD Negeri Sriwedari 02 Kecamatan Jaken sebesar Rp1.100.000,00 berupa sebagian ruang kelas	
	x. SD Negeri Sembatur Agung 02 Kecamatan Jakenan sebesar Rp2.928.000,00 berupa sebagian ruang kelas	
	y. SD Negeri Bumi Rejo Kecamatan Juwana sebesar Rp6.000.000,00 sebagian ruang kelas	
	z. SD Negeri Growong Lor 03 Kecamatan Juwana sebesar Rp6.369.000,00 berupa sebagian ruang kelas	
	aa. SD Negeri Langen Harjo 01 Kecamatan Juwana sebesar Rp3.813.940,00 berupa sebagian ruang kelas	
	bb. SD Negeri Beketel 02 Kecamatan Kayen sebesar Rp2.825.000,00 berupa sebagian ruang kelas	
	cc. SD Negeri Bolo Agung 01 Kecamatan Kayen sebesar Rp1.500.000,00 berupa sebagian ruang kelas	
	dd. SD Negeri Jimbaran 01 Kecamatan Kayen sebesar Rp20.600.000,00 berupa sebagian ruang kelas	
	ee. SD Negeri Kayen 01 Kecamatan Kayen sebesar Rp2.795.000,00 berupa sebagian ruang kelas	
	ff. SD Negeri Pasuruan Kecamatan Kayen sebesar Rp1.000.000,00 berupa sebagian ruang kelas	
	gg. SD Negeri Sumber Sari 02 Kecamatan Kayen sebesar Rp3.342.000,00 berupa sebagian ruang kelas	
	hh. SD Negeri Talun 02 Kecamatan Kayen sebesar Rp3.000.000,00 berupa sebagian gedung perpustakaan	
	ii. SD Negeri Banyu Urip 02 Kecamatan Margorejo sebesar Rp2.711.500,00 berupa sebagian ruang kelas	
	jj. SD Negeri Dadi Rejo 01 Kecamatan Margorejo sebesar Rp3.615.000,00 berupa sebagian ruang kelas	
	kk. SD Negeri Cebolek 02 Kecamatan Margoyoso sebesar Rp4.863.080,00 berupa sebagian ruang kelas	



PEMERINTAH KABUPATEN PATI
CATATAN ATAS LAPORAN KEUANGAN

Untuk tahun yang berakhir pada tanggal 31 Desember 2021 dan 2020

No.	Uraian	Nilai (Rp)
	ll. SD Negeri Sekar Jalak 02 Kecamatan Margoyoso sebesar Rp1.000.000,00 berupa sebagian ruang kelas	
	mm. SD Negeri Sidomukti 01 Kecamatan Margoyoso sebesar Rp4.762.000,00 berupa sebagian ruang kelas	
	nn. SD Negeri Tegal Arum Kecamatan Margoyoso sebesar Rp11.500.000,00 berupa sebagian ruang kelas	
	oo. SD Negeri Watu Royo 01 Kecamatan Margoyoso sebesar Rp4.000.000,00 berupa sebagian ruang laboratorium	
	pp. SD Negeri Dengkek 01 Kecamatan Pati sebesar Rp2.000.000,00 berupa sebagian ruang kelas	
	qq. SD Negeri Kalidoro Kecamatan Pati sebesar Rp3.690.000,00 berupa sebagian ruang kelas	
	rr. SD Negeri Purworejo 02 Kecamatan Pati sebesar Rp2.545.650,00 berupa sebagian ruang kelas	
	ss. SD Negeri Sinoman 01 Kecamatan Pati sebesar Rp2.865.000,00 berupa sebagian ruang kelas	
	tt. SD Negeri Kepoh Kencono 03 Kecamatan Pucakwangi sebesar Rp2.239.000,00 berupa sebagian ruang kelas	
	uu. SD Negeri Pucakwangi 03 Kecamatan Pucakwangi sebesar Rp2.416.240,00 berupa sebagian ruang kelas	
	vv. SD Negeri Batu Rejo 02 Kecamatan Sukolilo sebesar Rp24.640.000,00 berupa sebagian ruang kelas	
	ww. SD Negeri Kedung Winong 01 Kecamatan Sukolilo sebesar Rp3.359.000,00 berupa sebagian ruang kelas	
	xx. SD Negeri Porang Paring Kecamatan Sukolilo sebesar Rp2.000.000,00 berupa sebagian gedung perpustakaan	
	yy. SD Negeri Sukolilo 04 Kecamatan Sukolilo sebesar Rp3.881.000,00 berupa: <ul style="list-style-type: none">• Sebagian ruang kelas sebesar Rp1.000.000,00• Sebagian gedung perpustakaan sebesar Rp2.881.000,00	
	zz. SD Negeri Angkatan Kidul 02 Kecamatan Tambakromo sebesar Rp3.006.990,00 berupa sebagian ruang kelas	
	aaa. SD Negeri Mangun Rekso 01 Kecamatan Tambakromo sebesar Rp2.807.500,00 berupa sebagian ruang kelas	



PEMERINTAH KABUPATEN PATI
CATATAN ATAS LAPORAN KEUANGAN

Untuk tahun yang berakhir pada tanggal 31 Desember 2021 dan 2020

No.	Uraian	Nilai (Rp)
	bbb. SD Negeri Tambakromo 01 Kecamatan Tambakromo sebesar Rp2.038.000,00 berupa sebagian ruang kelas	
	ccc. SD Negeri Tayu Kulon 01 Kecamatan Tayu sebesar Rp2.541.000,00 berupa sebagian ruang kelas	
	ddd. SD Negeri Regaloh 02 Kecamatan Tlogowungu sebesar Rp2.789.000,00 berupa sebagian ruang kelas	
	eee. SD Negeri Guyangan Kecamatan Trangkil sebesar Rp5.497.000,00 berupa sebagian ruang kelas	
	fff. SD Negeri Bumiayu 01 Kecamatan Wedarijaksa sebesar Rp5.662.000,00 berupa sebagian ruang kelas	
	ggg. SD Negeri Bumiayu 02 Kecamatan Wedarijaksa sebesar Rp4.000.000,00 berupa sebagian ruang kelas	
	hhh. SD Negeri Nguren Rejo Kecamatan Wedarijaksa sebesar Rp28.200.000,00 berupa sebagian ruang kelas	
	iii. SD Negeri Blingi Jati Kecamatan Winong sebesar Rp1.602.000,00 berupa sebagian ruang kelas	
	jjj. SD Negeri Danyang Mulyo 02 Kecamatan Winong sebesar Rp1.000.000,00 berupa sebagian ruang kelas	
	kkk. SD Negeri Tlogo Rejo Kecamatan Winong sebesar Rp500.000,00 berupa sebagian ruang kelas	
	lll. SMP Negeri 2 Batangan Kecamatan Batangan sebesar Rp43.485.000,00 berupa sebagian ruang kelas	
	mmm. SMP Negeri 1 Gabus Kecamatan Gabus sebesar Rp10.218.000,00 berupa sebagian ruang kelas	
	nnn. SMP Negeri 2 Gabus Kecamatan Gabus sebesar Rp13.630.000,00 berupa :	
	• Sebagian ruang laboratorium sebesar Rp10.080.000,00	
	• Sebagian ruang kelas sebesar Rp3.550.000,00	
	ooo. SMP Negeri 1 Jakenan Kecamatan Jakenan sebesar Rp10.000.000,00 berupa sebagian ruang kelas	
	ppp. SMP Negeri 2 Jakenan Kecamatan Jakenan sebesar Rp7.869.000,00 berupa sebagian ruang kelas	
	qqq. SMP Negeri 2 Kayen Kecamatan Kayen sebesar Rp25.914.700,00 berupa sebagian ruang kelas	
	rrr. SMP Negeri 2 Margorejo Kecamatan Margorejo sebesar Rp24.000.000,00 berupa sebagian ruang kelas	



PEMERINTAH KABUPATEN PATI
CATATAN ATAS LAPORAN KEUANGAN

Untuk tahun yang berakhir pada tanggal 31 Desember 2021 dan 2020

No.	Uraian	Nilai (Rp)
	sss. SMP Negeri 2 Pati sebesar Rp4.000.000,00 berupa sebagian ruang kelas ttt. SMP Negeri 1 Pucakwangi Kecamatan Pucakwangi sebesar Rp15.850.000,00 berupa sebagian ruang kelas uuu. SMP Negeri 2 Pucakwangi Kecamatan Pucakwangi sebesar Rp27.256.840,00 berupa sebagian ruang kelas vvv. SMP Negeri 2 Sukolilo Kecamatan Sukolilo sebesar Rp4.000.000,00 berupa sebagian ruang kelas www. SMP Negeri 2 Wedarijaksa Kecamatan Wedarijaksa sebesar Rp2.427.000,00 berupa sebagian ruang kelas xxx. SMP Negeri 2 Winong Kecamatan Winong sebesar Rp35.801.000,00 berupa : <ul style="list-style-type: none">• Sebagian ruang laboratorium sebesar Rp12.809.000,00• Sebagian ruang kelas sebesar Rp22.992.000,00	
2	Dinas Kesehatan sebesar Rp1.723.262.878,00 meliputi :	
	- Dinas Kesehatan induk yaitu penghapusan gudang sesuai Keputusan Sekretaris Daerah Nomor : 028/125 Tahun 2021 tanggal 4 September 2021	30.000.000,00
	- UPT Perbekalan Farmasi yaitu penghapusan gedung kantor sesuai Keputusan Sekretaris Daerah Nomor : 028/125 Tahun 2021 tanggal 4 September 2021	790.986.500,00
	- UPT Labkesda yaitu penghapusan gedung induk sesuai Keputusan Sekretaris Daerah Nomor : 020/178 Tahun 2021 tanggal 10 Desember 2021	326.683.000,00
	- UPT Puskesmas Batangan yaitu penghapusan gedung Puskesmas Pembantu Tlogomojo sesuai Keputusan Sekretaris Daerah Nomor : 028/102 Tahun 2021 tanggal 10 Desember 2021	296.433.478,00
	- UPT Rumah Sakit Umum Daerah "RAA Soewondo" yaitu penghapusan rumah dinas paramedis sesuai Keputusan Sekretaris Daerah Nomor : 028/166 Tahun 2021 tanggal 22 November 2021	149.600.000,00
	- UPT Rumah Sakit Umum Daerah "Kayen" yaitu penghapusan sesuai Keputusan Sekretaris Daerah Nomor : 028/173 Tahun 2021 tanggal 10 Desember 2021 berupa : a. Sebagian gudang farmasi (tembok) sebesar Rp99.850.000,00	129.559.900,00



PEMERINTAH KABUPATEN PATI
CATATAN ATAS LAPORAN KEUANGAN

Untuk tahun yang berakhir pada tanggal 31 Desember 2021 dan 2020

No.	Uraian	Nilai (Rp)
	b. Taman di depan gudang farmasi sebesar Rp29.709.900,00	
3	Dinas Koperasi, Usaha Mikro, Kecil dan Menengah yaitu penghapusan sesuai Keputusan Sekretaris Daerah Nomor : 028/125 Tahun 2021 tanggal 4 September 2021 berupa:	62.572.000,00
	- Tempat parkir sebesar Rp44.784.000,00	
	- Garasi sebesar Rp17.788.000,00	
4	Dinas Kepemudaan, Olahraga, dan Pariwisata yaitu penghapusan atap GOR Pesantenan Pati sesuai Keputusan Sekretaris Daerah Nomor : 028/125 Tahun 2021 tanggal 4 September 2021	125.000.000,00
5	Dinas Pertanian yaitu penghapusan sebagian gedung BPP Kecamatan Pati sesuai Keputusan Sekretaris Daerah Nomor : 028/173 Tahun 2021 tanggal 10 Desember 2021	300.000,00
6	Badan Kepegawaian, Pendidikan dan Pelatihan yaitu penghapusan sebagian gedung kantor (<i>draf off</i> depan kantor) sesuai Keputusan Sekretaris Daerah Nomor : 028/125 Tahun 2021 tanggal 4 September 2021	30.000.000,00
7	Sekretariat DPRD yaitu penghapusan sebagian pagar kantor (pagar depan) sesuai Keputusan Sekretaris Daerah Nomor : 028/166 Tahun 2021 tanggal 22 November 2021	7.249.200,00
8	Badan Kesatuan Bangsa dan Politik yaitu penghapusan sebagian gedung kantor (aula) sesuai Keputusan Sekretaris Daerah Nomor : 028/125 Tahun 2021 tanggal 4 September 2021	90.000.000,00
JUMLAH		3.152.675.521,90

- Pengurangan Reklas ke Non Modal adalah belanja modal tahun 2021 yang dibelanjakan untuk barang dan jasa sebesar Rp950.941.369,00 dengan rincian sebagai berikut :

No.	Uraian	Nilai (Rp)
1	Dinas Kesehatan pada Dinas Kesehatan induk yaitu reklas belanja modal TA. 2021 dari Bangunan Gedung Tempat Kerja Lainnya ke Beban Barang Jasa berupa spanduk “Stunting Media Perubahan Perilaku Dalam Pengukuran dan Publikasi Stunting”	5.000.000,00
2	Dinas Lingkungan Hidup sebesar Rp475.387.000,00 yaitu reklas belanja modal TA. 2021 dari Bangunan Gedung Kantor ke Beban Barang Jasa berupa :	
	- 520 unit tong sampah pilah	200.200.000,00
	- 150 unit biopori	72.600.000,00



PEMERINTAH KABUPATEN PATI
CATATAN ATAS LAPORAN KEUANGAN

Untuk tahun yang berakhir pada tanggal 31 Desember 2021 dan 2020

No.	Uraian	Nilai (Rp)
	- 490 unit tempat sampah tunggal	26.950.000,00
	- Pemeliharaan berkala gedung eks Kantor Penelitian dan Pengembangan	175.637.000,00
3	Sekretariat DPRD yaitu reklas belanja modal TA. 2021 dari Bangunan Gedung Kantor ke Beban Barang Jasa berupa pemeliharaan interior kantor	355.119.369,00
4	Kecamatan Pati pada Kelurahan Pati Lor yaitu reklas belanja modal TA. 2021 dari Bangunan Gedung untuk Pos Jaga ke Beban Barang Jasa berupa 15 unit wastafel di 3 RW untuk pencegahan penularan Covid-19	15.450.000,00
5	Kecamatan Margorejo yaitu reklas belanja modal TA. 2021 dari Bangunan Gedung Kantor ke Beban Barang Jasa berupa penggantian plafon gypsum	99.985.000,00
JUMLAH		950.941.369,00

- Pengurangan berupa Mutasi OPD Keluar merupakan mutasi aset tetap ke OPD lain sebesar Rp26.015.047.998,00 dengan rincian sebagai berikut :

No.	Uraian	Nilai (Rp)
1	Dinas Kesehatan sebesar Rp10.638.822.298,00 pada Dinas Kesehatan induk yaitu :	
	- Mutasi keluar ke UPT Labkesda (BAST Nomor : 050/278.1/2021 tanggal 23 Desember 2021) berupa gedung laboratorium	4.635.682.060,00
	- Mutasi keluar ke UPT Puskesmas Winong II (BAST Nomor : 020/3633.1/2021 tanggal 8 Desember 2021) berupa aula puskesmas induk	436.660.000,00
	- Mutasi keluar ke UPT Perbekalan Farmasi (BAST Nomor : 050/1430.1/2021 tanggal 22 Juli 2021) berupa bangunan gudang farmasi	108.000.000,00
	- Mutasi keluar ke UPT Puskesmas Batangan (BAST Nomor : 220/3612.1/2021 tanggal 6 Desember 2021) berupa : a. Rehabilitasi gedung Puskesmas Pembantu Kuniran sebesar Rp182.350.000,00 b. Gedung Puskesmas Pembantu Tlogomojo sebesar Rp371.095.238,00	553.445.238,00
	- Mutasi keluar ke UPT Puskesmas Juwana (BAST Nomor : 050/3336.1/2021 tanggal 15 Nopember 2021) berupa rehabilitasi gedung Puskesmas Pembantu Karangrejo	187.500.000,00
	- Mutasi keluar ke UPT Puskesmas Gabus I (BAST Nomor : 050/3759.1/2021 tanggal 21 Desember 2021) berupa rehabilitasi gedung Puskesmas Pembantu Plumbungan	172.181.000,00



PEMERINTAH KABUPATEN PATI
CATATAN ATAS LAPORAN KEUANGAN

Untuk tahun yang berakhir pada tanggal 31 Desember 2021 dan 2020

No.	Uraian	Nilai (Rp)
	- Mutasi keluar ke UPT Puskesmas Tayu II (BAST Nomor : 050/3784.1/2021 tanggal 22 Desember 2021) berupa gedung Puskesmas induk	4.545.354.000,00
2	Dinas Pekerjaan Umum dan Penataan Ruang sebesar Rp15.376.225.700,00 yaitu :	
	- Mutasi keluar ke Dinas Penanaman Modal dan Pelayanan Terpadu Satu Pintu (BAST Nomor : 030/4617/2021 tanggal 31 Desember 2021) berupa pembangunan eks gedung kantor Badan Perencanaan Pembangunan Daerah untuk Mal Pelayanan Publik Kabupaten Pati	198.326.000,00
	- Mutasi keluar ke Dinas Kepemudaan, Olahraga, dan Pariwisata sebesar berupa : a. Rehabilitasi atap Gedung Olah Raga Pesantenan Pati (BAST Nomor : 030/4615 tanggal 31 Desember 2021) sebesar Rp1.096.995.000,00 b. Pembetonan area parkir Obyek Wisata Makam Syeh Jangkung (BAST Nomor : 030/4616 tanggal 31 Desember 2021) sebesar Rp705.931.000,00	1.802.926.000,00
	- Mutasi keluar ke Dinas Perdagangan dan Perindustrian (BAST Nomor : 426.2/24566/2021 tanggal 31 Desember 2021) berupa : a. 360 unit bangunan kios Pedagang Kaki Lima (PKL) Alun-alun Timur – Kalidoro – Kembangjoyo sebesar Rp4.118.307.430,00 b. 2 unit toilet Alun-alun Timur – Kalidoro – Kembangjoyo sebesar Rp285.713.585,00 c. Pelataran Alun-alun Timur – Kalidoro – Kembangjoyo sebesar Rp4.655.019.685,00	9.059.040.700,00
	- Mutasi keluar ke Kecamatan Tlogowungu (BAST Nomor : 030/27830/2021 tanggal 31 Desember 2021) berupa : a. Gedung kantor Kecamatan sebesar Rp1.083.993.700,00 b. Mushola sebesar Rp249.788.500,00 c. Gedung kantor bersama sebesar Rp639.482.300,00 d. Pendopo sebesar Rp1.181.756.900,00 e. Penataan halaman kantor (pengaspalan) sebesar Rp1.160.911.600,00	4.315.933.000,00
	JUMLAH	26.015.047.998,00

- Pengurangan karena koreksi pencatatan sebesar Rp50.163.303.855,00 dengan rincian sebagai berikut :

No.	Uraian	Nilai (Rp)
1	Dinas Pendidikan dan Kebudayaan sebesar Rp3.578.564.498,00 yaitu :	



PEMERINTAH KABUPATEN PATI
CATATAN ATAS LAPORAN KEUANGAN

Untuk tahun yang berakhir pada tanggal 31 Desember 2021 dan 2020

No.	Uraian	Nilai (Rp)
	- Koreksi input belanja modal TA. 2021 ke SIMDA BMD dari Bangunan Gedung Tempat Pendidikan ke Alat Penyimpan Perlengkapan Kantor berupa 2 unit lemari kayu	6.900.000,00
	- Koreksi input belanja modal TA. 2021 ke SIMDA BMD dari Bangunan Gedung Tempat Pendidikan ke Alat Peraga PAUD/TK berupa 1 unit alat peraga paud/tk lainnya (dst)	150.494.000,00
	- Koreksi input belanja modal TA. 2021 ke SIMDA BMD dari Bangunan Gedung Tempat Pendidikan ke Bangunan Gedung Kantor berupa : a. 4 unit bangunan gedung kantor permanen sebesar Rp1.058.045.038,00 b. 2 unit bangunan gedung kantor lain-lain sebesar Rp208.036.000,00	1.266.081.038,00
	- Koreksi input belanja modal TA. 2021 ke SIMDA BMD dari Bangunan Gedung Tempat Pendidikan ke Bangunan Gedung Laboratorium berupa 2 unit bangunan gedung laboratorium permanen	412.927.000,00
	- Koreksi input belanja modal TA. 2021 ke SIMDA BMD dari Bangunan Gedung Tempat Pendidikan ke Bangunan Gedung Perpustakaan berupa 8 unit bangunan gedung perpustakaan permanen	1.217.299.000,00
	- Koreksi input belanja modal TA. 2021 ke SIMDA BMD dari Bangunan Gedung Tempat Pendidikan ke Bangunan Gedung Tempat Kerja Lainnya berupa 1 unit bangunan gedung tempat kerja lainnya permanen	155.514.000,00
	- Koreksi input belanja modal TA. 2021 ke SIMDA BMD dari Bangunan Gedung Tempat Pendidikan ke Bangunan Gedung Tempat Pertemuan berupa 1 unit bangunan gedung pertemuan permanen	112.738.000,00
	- Koreksi input belanja modal TA. 2021 ke SIMDA BMD dari Bangunan Gedung Tempat Pendidikan ke Alat Kantor Lainnya berupa 10 unit papan absen	1.320.660,00
	- Koreksi input belanja modal TA. 2021 ke SIMDA BMD dari Bangunan Gedung Tempat Pendidikan ke Mebel berupa : a. 71 unit kursi kayu sebesar Rp29.401.200,00 b. 4 unit meja ½ biro sebesar Rp5.000.000,00 c. 58 unit meja kerja kayu sebesar Rp63.719.600,00 d. 7 unit meja sekolah sebesar Rp5.390.000,00 e. 1 unit tempat tidur kayu sebesar Rp1.200.000,00 f. 7 unit meubeleur lainnya sebesar Rp7.756.000,00	112.466.800,00



No.	Uraian	Nilai (Rp)
	- Koreksi input belanja modal TA. 2021 ke SIMDA BMD dari Bangunan Gedung Tempat Pendidikan ke Lemari dan Arsip Pejabat berupa 7 unit lemari buku arsip untuk arsip dinamis	43.824.000,00
	- Koreksi input belanja modal TA. 2021 ke SIMDA BMD dari Bangunan Peninggalan ke Candi/Tugu Peringatan/Prasasti Lainnya berupa penataan struktur Sumur Kembar di Kecamatan Juwana	99.000.000,00
2	Dinas Kesehatan sebesar Rp12.483.875.807,00 terdiri dari :	
	- Dinas Kesehatan induk yaitu :	11.062.048.801,00
	a. Koreksi input belanja modal TA. 2021 ke SIMDA BMD dari Bangunan Gedung Kantor ke Bangunan Gedung Laboratorium berupa gedung Labkesda sebesar Rp4.635.682.060,00	
	b. Koreksi input belanja modal TA. 2021 ke SIMDA BMD dari Bangunan Parkir ke Bangunan Gudang berupa rehabilitasi tempat parkir sebesar Rp27.989.000,00	
	c. Koreksi input belanja modal TA. 2021 ke SIMDA BMD dari Bangunan Gedung Kantor ke Bangunan Kesehatan sebesar Rp5.895.140.238,00 berupa :	
	• Rehabilitasi gedung Puskesmas Pembantu Kuniran sebesar Rp182.350.000,00	
	• Rehabilitasi Gedung Puskesmas Pembantu Tlogomojo sebesar Rp371.095.238,00	
	• Rehabilitasi Gedung Puskesmas Pembantu Plumbungan sebesar Rp172.181.000,00	
	• Rehabilitasi Gedung Puskesmas Pembantu Karangrejo sebesar Rp187.500.000,00	
	• Gedung Puskesmas Tayu II (induk) sebesar Rp4.545.354.000,00	
	• Aula Puskesmas Winong II (induk) sebesar Rp436.660.000,00	
	d. Koreksi input belanja modal TA. 2021 ke SIMDA BMD dari Bangunan Gedung Kantor ke Instalasi Air Kotor Lainnya sebesar Rp503.237.503,00 berupa :	
	• Bangunan instalasi pengolahan air limbah UPT Puskesmas Tlogowungu sebesar Rp228.774.503,00 (nilai bangunan Rp223.794.503,00 dikapitalisasi jasa konsultansi Perencanaan dan Pengawasan Rp4.980.000,00)	
	• Bangunan instalasi pengolahan air limbah UPT Labkesda sebesar	



PEMERINTAH KABUPATEN PATI
CATATAN ATAS LAPORAN KEUANGAN

Untuk tahun yang berakhir pada tanggal 31 Desember 2021 dan 2020

No.	Uraian	Nilai (Rp)
	Rp274.463.000,00 (nilai bangunan Rp269.483.000,00 dikapitalisasi jasa konsultansi Perencanaan dan Pengawasan Rp4.980.000,00)	
	- UPT Puskesmas Jakenan yaitu koreksi input belanja modal TA. 2021 ke SIMDA BMD dari Bangunan Gedung Tempat Kerja Lainnya ke Alat Kantor Lainnya berupa : a. 1 unit neon box sebesar Rp10.000.000,00 b. 1 unit papan nama instansi sebesar Rp10.000.000,00	20.000.000,00
	- UPT Rumah Sakit Umum Daerah "RAA Soewondo" yaitu : a. Koreksi input belanja modal TA. 2021 ke SIMDA BMD dari Bangunan Kesehatan ke Alat Pembersih berupa 1 unit Air Cleaner sebesar Rp133.870.000,00 b. Koreksi input belanja modal TA. 2021 ke SIMDA BMD dari Bangunan Kesehatan ke Alat Pendingin sebesar Rp122.150.000,00 berupa : <ul style="list-style-type: none">• 14 unit AC split sebesar Rp102.150.000,00• 8 unit <i>exhaust fan</i> sebesar Rp20.000.000 c. Koreksi input belanja modal TA. 2021 ke SIMDA BMD dari Bangunan Kesehatan ke Alat Rumah Tangga Lainnya (Home Use) berupa 1 unit <i>water heater</i> sebesar Rp14.740.000,00 d. Koreksi input belanja modal TA. 2021 ke SIMDA BMD dari Bangunan Kesehatan dikapitalisasi ke Bangunan Gedung Kantor sebesar Rp597.315.000,00 berupa : <ul style="list-style-type: none">• Renovasi Ruang Gading I untuk ruang pasien Covid-19 sebesar Rp263.286.000,00• Renovasi Ruang Nurse Gading untuk ruang pencampuran obat kemoterapi sebesar Rp334.029.000,00	868.075.000,00
	- UPT Rumah Sakit Umum Daerah "Kayen" yaitu koreksi input belanja modal TA. 2021 ke SIMDA BMD dari Bangunan Gudang dikapitalisasi ke Bangunan Kesehatan berupa rehabilitasi gudang farmasi	533.752.006,00
3	Dinas Pekerjaan Umum dan Penataan Ruang sebesar Rp27.252.264.526,00 yaitu :	
	- Koreksi input belanja modal TA. 2021 ke SIMDA BMD dari Bangunan Gedung Kantor ke Bangunan Gedung Tempat Ibadah berupa bangunan mushola kantor Kecamatan Tlogowungu	249.788.500,00
	- Koreksi input belanja modal TA. 2021 ke SIMDA BMD dari Bangunan Gedung Kantor	5.736.941.500,00



PEMERINTAH KABUPATEN PATI
CATATAN ATAS LAPORAN KEUANGAN

Untuk tahun yang berakhir pada tanggal 31 Desember 2021 dan 2020

No.	Uraian	Nilai (Rp)
	<p>ke Bangunan Gedung Tempat Kerja Lainnya berupa :</p> <p>a. Pembetonan area parkir Obyek Wisata Makam Syeh Jangkung sebesar Rp705.931.000,00</p> <p>b. Pembangunan eks gedung kantor Badan Perencanaan Pembangunan Daerah untuk gedung Mal Pelayanan Publik Kabupaten Pati sebesar Rp198.326.000,00</p> <p>c. Pembangunan pagar Stadion Joyokusumo sebesar Rp1.061.284.200,00</p> <p>d. Tempat Pengolahan Sampah (TPS) 3R (reduce, reuse, recycle) Trangkil Kecamatan Trangkil sebesar Rp197.000.000,00</p> <p>e. 5 unit TPS sebesar Rp196.200.000,00 meliputi :</p> <ul style="list-style-type: none">• TPS Blaru Kecamatan Pati sebesar Rp39.240.000,00• TPS Widoropayung Kecamatan Juwana sebesar Rp39.240.000,00• TPS Pucakwangi Kecamatan Pucakwangi sebesar Rp39.240.000,00• TPS Tunggulsari Kecamatan Tayu sebesar Rp39.240.000,00• TPS Bulungan Kecamatan Tayu sebesar Rp39.240.000,00 <p>f. Bangunan Inovasi Pengolahan Sampah Organik di TPA Sukoharjo Kecamatan Margorejo sebesar Rp197.591.500,00</p> <p>g. Jasa Konsultansi Pembuatan UKL-UPL Pembangunan Alun – Alun Timur – Kalidoro – Kembangjoyo sebesar Rp49.310.000,00 (dikapitalisasi menambah nilai Alun – Alun Timur – Kalidoro – Kembangjoyo)</p> <p>h. Jasa Konsultansi Pengawasan Pembangunan Alun – Alun Timur – Kalidoro – Kembangjoyo sebesar Rp149.148.000,00 (dikapitalisasi menambah nilai Alun – Alun Timur – Kalidoro – Kembangjoyo)</p> <p>i. Pembangunan kantor Kecamatan Tlogowungu sebesar Rp2.982.150.800,00 meliputi :</p> <ul style="list-style-type: none">• Gedung kantor bersama sebesar Rp639.482.300,00• Pendopo sebesar Rp1.181.756.900,00• Penataan halaman kantor (pengaspalan) sebesar Rp1.160.911.600,00	
	<p>- Koreksi input belanja modal TA. 2021 ke SIMDA BMD dari Bangunan Gedung Kantor ke Bangunan Gedung Tempat Olahraga berupa:</p>	9.530.687.800,00



PEMERINTAH KABUPATEN PATI
CATATAN ATAS LAPORAN KEUANGAN

Untuk tahun yang berakhir pada tanggal 31 Desember 2021 dan 2020

No.	Uraian	Nilai (Rp)
	a. Rehabilitasi atap GOR Pesantenan Pati sebesar Rp1.096.995.000,00 b. Renovasi lapangan tenis <i>Indoor</i> Stadion Joyo Kusumo sebesar Rp198.086.000,00 c. Pembangunan Stadion Joyokusumo sebesar Rp8.235.606.800,00	
	- Koreksi input belanja modal TA. 2021 ke SIMDA BMD dari Bangunan Gedung Kantor ke Mebel berupa 24 unit kursi <i>bench</i> di lapangan sepak bola Stadion Joyo Kusumo	72.000.000,00
	- Koreksi input belanja modal TA. 2021 ke SIMDA BMD dari Bangunan Gedung Kantor ke Peralatan Studio Video dan Film berupa 1 unit videotron di lapangan sepak bola Stadion Joyo Kusumo	240.000.000,00
	- Koreksi input belanja modal TA. 2021 ke SIMDA BMD dari Bangunan Gedung Kantor ke Konstruksi Dalam Pengerjaan Gedung dan Bangunan berupa : a. Jasa Konsultansi Review Redesain Pembangunan Gedung Diklat sebesar Rp77.748.000,00 b. Jasa Konsultansi Perencanaan Taman Batas Kabupaten Kudus dan Kabupaten Rembang sebesar Rp79.761.600,00 c. Kubah Masjid Agung Baitunnur yang masih dalam proses pembangunan (52%) sebesar Rp1.067.950.526,00. Nilai tersebut meliputi nilai konstruksi kubah masjid sebesar Rp984.062.326,00 ditambah Jasa Konsultansi Perencanaan sebesar Rp83.888.200,00	1.225.460.126,00
	- Koreksi input belanja modal TA. 2021 ke SIMDA BMD dari Bangunan Gedung Tempat Kerja Lainnya ke Bangunan Gedung Kantor berupa : a. Perbaikan Alun - Alun Kayen sebesar Rp997.500.000,00 b. tempat cuci tangan dan kelengkapan taman di Alun-alun Pati sebesar Rp56.050.000,00	1.053.550.000,00
	- Koreksi input belanja modal TA. 2021 ke SIMDA BMD dari Bangunan Gedung Tempat Kerja Lainnya (1.3.3.01.01.0037) ke Bangunan Gedung Tempat Kerja Lainnya (1.3.3.01.01.0030) berupa pembangunan di Alun - Alun Timur - Kalidoro - Kembangjoyo meliputi : a. 2 unit toilet sebesar Rp285.713.585,00 b. Pelataran sebesar Rp4.500.685.285,00 c. Kios PKL sebesar Rp3.919.849.430,00	8.706.248.300,00



PEMERINTAH KABUPATEN PATI
CATATAN ATAS LAPORAN KEUANGAN

Untuk tahun yang berakhir pada tanggal 31 Desember 2021 dan 2020

No.	Uraian	Nilai (Rp)
	- Koreksi input belanja modal TA. 2021 ke SIMDA BMD dari Bangunan Gedung Tempat Kerja Lainnya ke Bangunan Waduk Air Bersih/Air Baku berupa tandon air di Alun-alun Timur - Kalidoro - Kembangjoyo	244.460.300,00
	- Koreksi input belanja modal TA. 2021 ke SIMDA BMD dari Bangunan Gedung Tempat Kerja Lainnya ke Rambu Tidak Bersuar berupa 85 unit papan nama label Tanah Pemerintah Kabupaten Pati	193.128.000,00
4	Dinas Lingkungan Hidup sebesar Rp1.538.591.424,00 yaitu :	
	- Koreksi input belanja modal TA. 2021 ke SIMDA BMD dari Bangunan Gedung Kantor ke Bangunan Gedung Tempat Kerja Lainnya berupa : a. Bank sampah Kampung Saliyan Kelurahan Pati Lor Kecamatan Pati sebesar Rp176.484.000,00 b. Rumah kompos Desa Bermi Kecamatan Gembong sebesar Rp199.151.700,00 c. Mesin pencacah sampah organik rumah kompos Desa Bermi Kecamatan Gembong sebesar Rp58.850.000,00 d. Mesin pencacah sampah plastik rumah kompos Desa Bermi Kecamatan Gembong sebesar Rp59.400.000,00 e. Mesin pengayak sampah organik rumah kompos Desa Bermi Kecamatan Gembong sebesar Rp19.470.000,00 f. Mesin pencacah sampah organik Pusat Daur Ulang (PDU) Desa Tambahmulyo Kecamatan Gabus sebesar Rp57.310.000,00 g. Mesin pencacah sampah plastik PDU Desa Tambahmulyo Kecamatan Gabus sebesar Rp59.400.000,00 h. Mesin pengayak sampah organik PDU Desa Tambahmulyo Kecamatan Gabus sebesar Rp19.470.000,00 i. Mesin press sampah plastik PDU Desa Tambahmulyo Kecamatan Gabus sebesar Rp57.530.000,00 j. Bangunan PDU Sampah Desa Tambahmulyo Kecamatan Gabus sebesar Rp700.000.724,00	1.407.066.424,00



PEMERINTAH KABUPATEN PATI
CATATAN ATAS LAPORAN KEUANGAN

Untuk tahun yang berakhir pada tanggal 31 Desember 2021 dan 2020

No.	Uraian	Nilai (Rp)
	- Koreksi input belanja modal TA. 2021 ke SIMDA BMD dari Bangunan Gedung Tempat Kerja Lainnya ke Instalasi Pengolahan Sampah Organik berupa : a. Instalasi biogas Desa Ngawen Kecamatan Margorejo sebesar Rp43.841.666,00 b. Instalasi biogas Desa Kebolanjam Kecamatan Cluwak sebesar Rp43.841.666,00 c. Instalasi biogas Desa Wedusan Kecamatan Dukuhseti sebesar Rp43.841.668,00	131.525.000,00
5	Dinas Perhubungan yaitu koreksi input belanja modal TA. 2021 ke SIMDA BMD dari Bangunan Gedung Tempat Kerja Lainnya ke Bangunan Gedung Terminal/Pelabuhan/Bandara berupa : - 1 unit halte bus lokasi di Margoyoso sebesar Rp59.049.000,00 - 1 unit halte bus lokasi di Tayu sebesar Rp59.049.000,00	118.098.000,00
6	Dinas Kelautan dan Perikanan sebesar Rp947.392.600,00 yaitu :	
	- Koreksi input belanja modal TA. 2021 ke SIMDA BMD dari Bangunan Tempat Pelelangan Ikan (TPI) dikapitalisasi ke Bangunan Gedung Kantor berupa : a. Rehabilitasi atap gedung TPI Puncel Kecamatan Dukuhseti sebesar Rp154.163.000,00 b. Pemasangan paving area parkir TPI Puncel Kecamatan Dukuhseti sebesar Rp31.060.000,00 c. Pembangunan parkir TPI Juwana Unit II Kecamatan Juwana sebesar Rp557.030.600,00	742.253.600,00
	- Koreksi input belanja modal TA. 2021 ke SIMDA BMD dari Bangunan Peternakan/Perikanan dikapitalisasi ke Bangunan Gedung Kantor berupa rehabilitasi atap gedung Pos Kesehatan Ikan Terpadu di Desa Dororejo Kecamatan Tayu	205.139.000,00
7	Dinas Pertanian sebesar Rp206.665.000,00 yaitu:	
	- Koreksi input belanja modal TA. 2021 ke SIMDA BMD dari Bangunan Gedung Tempat Kerja Lainnya dikapitalisasi ke Bangunan Gedung Kantor berupa penataan (renovasi) ruang Sekretariat	74.688.000,00



PEMERINTAH KABUPATEN PATI
CATATAN ATAS LAPORAN KEUANGAN

Untuk tahun yang berakhir pada tanggal 31 Desember 2021 dan 2020

No.	Uraian	Nilai (Rp)
	- Koreksi input belanja modal TA. 2021 ke SIMDA BMD dari Bangunan Gedung Kantor dikapitalisasi ke Bangunan Gudang berupa rehab pagar BPP Kecamatan Pati terdiri dari : a. Jasa konsultasi perencanaan penataan gedung sebesar Rp4.701.000,00 b. Jasa konsultasi pengawasan sebesar Rp4.950.000,00 c. Pekerjaan rehabilitasi pagar Balai Penyuluh Pertanian (BPP) Kecamatan Pati sebesar Rp122.326.000,00	131.977.000,00
8	Dinas Perdagangan dan Perindustrian sebesar Rp2.829.399.000,00 yaitu koreksi input belanja modal TA. 2021 ke SIMDA BMD dari Bangunan Gedung Kantor ke Bangunan Gedung Pertokoan/Koperasi/Pasar berupa :	
	- Pembangunan los parkir Pasar Sleko 1	190.930.000,00
	- Pembangunan tambahan sarana dan prasarana Pasar Juwana Baru	156.383.000,00
	- Pembangunan los Pasar Wage	195.314.000,00
	- Pembangunan tambahan sarana dan prasarana Pasar Tayu	195.525.000,00
	- Pembangunan tambahan sarana dan prasarana Pasar Rogowongso	193.820.000,00
	- Pembangunan tambahan sarana dan prasarana Pasar Bulumanis	194.370.000,00
	- Pembangunan fasilitas pemadam kebakaran Pasar Puri Baru	189.100.000,00
	- Pembangunan fasilitas pemadam kebakaran Pasar Sleko 1	189.110.000,00
	- Pembangunan fasilitas pemadam kebakaran Pasar Tayu	189.000.000,00
	- Pembangunan Kantor Pasar Gembong	196.900.000,00
	- Pembangunan fasilitas pemadam kebakaran Pasar Bulumanis	189.160.000,00
	- Pembangunan fasilitas pemadam kebakaran Pasar Wedarijaksa	189.100.000,00
	- Pembangunan fasilitas pemadam kebakaran Pasar Kayen	188.851.000,00
	- Pembangunan tambahan sarana dan prasarana Pasar Kayen	195.636.000,00
	- Pembangunan tambahan sarana dan prasarana Pasar Winong 1	176.200.000,00
9	Badan Perencanaan Pembangunan Daerah sebesar Rp69.300.000,00 yaitu :	
	- Koreksi input belanja modal TA. 2021 ke SIMDA BMD dari Bangunan Gedung Kantor ke Mebel berupa : a. Backdrop Ruang Rapat Elang sebesar Rp36.483.000,00 b. 3 unit meja rapat Ruang Rapat Elang sebesar Rp29.100.000,00	65.583.000,00



PEMERINTAH KABUPATEN PATI
CATATAN ATAS LAPORAN KEUANGAN

Untuk tahun yang berakhir pada tanggal 31 Desember 2021 dan 2020

No.	Uraian	Nilai (Rp)
	- Koreksi input belanja modal TA. 2021 ke SIMDA BMD dari Bangunan Gedung Kantor ke Meja Rapat Pejabat berupa 2 unit meja operator Ruang Rapat Elang	3.717.000,00
10	Badan Pengelolaan Keuangan dan Aset Daerah yaitu koreksi input belanja modal TA. 2021 ke SIMDA BMD dari Bangunan Gedung Tempat Kerja Lainnya ke Alat Kantor Lainnya berupa 68 unit papan nama label Tanah Pemerintah Kabupaten Pati	153.714.000,00
11	Sekretariat DPRD sebesar Rp617.595.000,00 yaitu :	
	- Koreksi input belanja modal TA. 2021 ke SIMDA BMD dari Pagar dikapitalisasi ke Bangunan Gedung Kantor berupa pagar depan kantor	113.967.000,00
	- Koreksi input belanja modal TA. 2021 ke SIMDA BMD dari Bangunan Gedung Tempat Kerja Lainnya (1.3.3.01.01.0037) ke Bangunan Gedung Tempat Kerja Lainnya (1.3.3.01.01.0030) berupa tempat parkir	125.890.000,00
	- Koreksi input belanja modal TA. 2021 ke SIMDA BMD dari Bangunan Gedung Tempat Kerja Lainnya ke Bangunan Gedung Kantor berupa taman atraktif	197.890.000,00
	- Koreksi input belanja modal TA. 2021 ke SIMDA BMD dari Bangunan Gedung Tempat Kerja Lainnya ke Alat Kantor Lainnya berupa 6 unit papan pengumuman/baliho antara lain : a. Di Kecamatan Tayu sebanyak 2 unit sebesar Rp59.948.000,00 b. Di Kecamatan Pati sebanyak 1 unit sebesar Rp29.974.000,00 c. Di Kecamatan Gabus sebanyak 1 unit sebesar Rp29.974.000,00 d. Di Kecamatan Sukolilo sebanyak 1 unit sebesar Rp29.974.000,00 e. Di Kecamatan Kayen sebanyak 1 unit sebesar Rp29.978.000,00	179.848.000,00
12	Kecamatan Pati sebesar Rp194.424.000,00 terdiri dari :	
	- Kelurahan Pati Lor yaitu koreksi input belanja modal TA. 2021 ke SIMDA BMD dari Bangunan Gedung untuk Pos Jaga ke Bangunan Gedung Kantor berupa gedung pos Jogo Tonggo	26.091.000,00
	- Kelurahan Parenggan yaitu koreksi input belanja modal TA. 2021 ke SIMDA BMD dari Bangunan Gedung untuk Pos Jaga ke Bangunan Gedung Kantor berupa : a. Pos Jogo Tonggo penanggulangan Covid-19 sebesar Rp53.212.000,00 b. Pos logistik penanggulangan Covid-19 sebesar Rp53.212.000,00	168.333.000,00



PEMERINTAH KABUPATEN PATI
CATATAN ATAS LAPORAN KEUANGAN

Untuk tahun yang berakhir pada tanggal 31 Desember 2021 dan 2020

No.	Uraian	Nilai (Rp)
	c. Ruang isolasi penanggulangan Covid-19 sebesar Rp61.909.000,00	
13	Kecamatan Margoyoso yaitu koreksi input belanja modal TA. 2021 ke SIMDA BMD dari Bangunan Parkir ke Bangunan Gedung Garasi/Pool berupa garasi	46.384.000,00
14	Badan Kesatuan Bangsa dan Politik yaitu koreksi input belanja modal TA. 2021 ke SIMDA BMD dari Bangunan Gedung Gedung Garasi/Pool ke Bangunan Parkir berupa garasi	127.036.000,00
JUMLAH		50.163.303.855,00

- Pengurangan Aset Tetap karena pengembalian belanja modal tahun anggaran sebelumnya yang disetor ke Kas Daerah pada tahun 2021 karena temuan pemeriksaan sebesar Rp168.081.627,00 dengan rincian sebagai berikut :

No.	Uraian	Nilai (Rp)
1	Dinas Pekerjaan Umum dan Penataan Ruang sebesar Rp137.502.285,00 yaitu :	
	- Setor kembali Tindak Lanjut Pemeriksaan BPK RI atas kekurangan volume Paket Pekerjaan Pembangunan Stadion Joyokusumo Tahun Anggaran 2020, KSO PT CIPTA PRIMA SELARAS - PT HOETAMA KARYA GEMILANG (Surat Tanda Setoran Nomor : 940/0003/DPUTR/04/2021 tanggal 26 April 2021)	110.868.110,00
	- Setor kembali Tindak Lanjut Pemeriksaan BPK RI atas kekurangan volume Paket Pekerjaan Pembangunan Drainase dan Trotoar Jalan Jiwonolo Tahun Anggaran 2020 oleh CV. SARI MULYO (Surat Tanda Setoran Nomor : 940/0019/DPUTR/05/2021 tanggal 21 Mei 2021)	26.634.175,00
2	Kecamatan Jakenan yaitu setor kembali Tindak Lanjut Pemeriksaan BPK RI atas kekurangan volume Paket Pekerjaan Pembangunan Alun-alun Jakenan Tahun Anggaran 2020 oleh CV. OKE BOSS (Surat Tanda Setoran Nomor : 940/0004/DPUTR/04/2021 tanggal 26 April 2021)	30.579.342,00
JUMLAH		168.081.627,00

Rincian Aset Tetap Gedung dan Bangunan Tahun 2021 sebagaimana tercantum pada lampiran XIV.

d. Jalan, Irigasi dan Jaringan



Uraian	Saldo Awal 2021 (Rp)	Penambahan (Rp)	Pengurangan (Rp)	Saldo Akhir 2021 (Rp)
Jalan, Irigasi dan Jaringan	1.792.375.511.712,75	173.517.608.478,00	65.550.728.901,00	1.900.342.391.289,75

Saldo Aset Jalan. Irigasi dan Jaringan per 31 Desember 2021 dan 2020 adalah sebesar Rp1.900.342.391.289,75 dan Rp1.792.375.511.712,75. Pada Tahun Anggaran 2021 terjadi penambahan aset Jalan. Irigasi dan Jaringan sebesar Rp173.517.608.478,00 dan pengurangan aset Jalan. Irigasi dan Jaringan sebesar Rp65.550.728.901,00.

Penambahan Aset Tetap Jalan. Irigasi dan Jaringan tahun 2021 sebesar Rp173.517.608.478,00 dapat dijelaskan sebagai berikut :

No.	Penambahan Aset Tetap Jalan, Irigasi dan Jaringan	Nilai (Rp)
1	Belanja Modal Tahun Anggaran 2021	125.811.164.889,00
2	Belanja Non Modal (rekas ke modal)	199.466.000,00
3	Hibah Masuk	800.915.250,00
4	Mutasi OPD Masuk	747.697.803,00
5	Koreksi Pencatatan	45.958.364.536,00
JUMLAH		173.517.608.478,00

- Penambahan Belanja Modal Tahun Anggaran 2021 sebesar Rp125.811.164.889,00 dengan rincian sebagai berikut :

No.	Uraian	Nilai (Rp)
1	Dinas Kesehatan sebesar Rp95.190.000,00 meliputi :	
	- UPT Puskesmas Batangan berupa instalasi pengaman penangkal petir	11.990.000,00
	- UPT Puskesmas Margoyoso I berupa pengaspalan jalan masuk puskesmas yang semula dipaving	39.800.000,00
	- UPT Rumah Sakit Umum Daerah "RAA Soewondo" berupa bangunan pembuang air kotor	43.400.000,00
2	Dinas Pekerjaan Umum dan Penataan Ruang sebesar Rp119.420.536.989,00 yaitu :	
	- Jalan Kabupaten	55.655.851.882,00
	- Jembatan pada Jalan Khusus	1.873.355.000,00
	- Bangunan Pengaman Irigasi	15.454.484.000,00
	- Bangunan Pelengkap Irigasi	21.515.905.379,00
	- Bangunan Pelengkap Pasang Surut	13.693.016.000,00
	- Bangunan Pengaman Sungai/Pantai dan Penanggulangan Bencana Alam	3.597.513.000,00



PEMERINTAH KABUPATEN PATI
CATATAN ATAS LAPORAN KEUANGAN

Untuk tahun yang berakhir pada tanggal 31 Desember 2021 dan 2020

No.	Uraian	Nilai (Rp)
	- Bangunan Pembuang Pengaman Sungai	7.330.866.728,00
	- Jaringan Distribusi	299.545.000,00
3	Dinas Perumahan dan Kawasan Permukiman sebesar Rp1.500.297.000,00 yaitu :	
	- Jalan Kabupaten	911.697.000,00
	- Jembatan pada Jalan Khusus	84.100.000,00
	- Bangunan Pembuang Pengaman Sungai	504.500.000,00
4	Dinas Kelautan dan Perikanan sebesar Rp2.101.873.400,00 yaitu :	
	- Jembatan pada Jalan Khusus	516.422.000,00
	- Bangunan Pelengkap Irigasi	420.330.000,00
	- Bangunan Pelengkap Pasang Surut	1.093.267.000,00
	- Bangunan Pembuang Pengaman Sungai	71.854.400,00
5	Dinas Perdagangan dan Perindustrian sebesar Rp2.652.644.000,00 yaitu :	
	- Jalan Kabupaten	2.085.576.000,00
	- Bangunan Pelengkap Irigasi	567.068.000,00
6	Kecamatan Pati sebesar Rp40.623.500,00 yaitu :	
	- Kelurahan Pati Lor berupa : a. Bangunan penampungan pemilahan sampah sebesar Rp34.788.000,00 b. Jaringan listrik sebesar Rp5.835.500,00	40.623.500,00
JUMLAH		125.811.164.889,00

- Penambahan Belanja Non Modal (Reklas ke Modal) merupakan realisasi belanja barang dan jasa Tahun Anggaran 2021 yang perolehannya untuk pengadaan aset tetap sebesar Rp199.466.000,00 pada Dinas Pekerjaan Umum dan Penataan Ruang dengan rincian sebagai berikut :

No.	Uraian	Nilai (Rp)
1	Reklas dari Belanja Jasa Konsultansi Pengawasan Rekayasa-Jasa Pengawas Pekerjaan Konstruksi Teknik Sipil Transportasi ke Jalan Kabupaten sebesar Rp126.362.000,00 terdiri dari :	
	- Jasa konsultansi pengawasan kegiatan rehabilitasi Jalan Wilayah Pati Utara rehabilitasi Jalan Alasdowo - Grogolan Kecamatan Dukuhseti	3.330.000,00
	- Jasa konsultansi pengawasan kegiatan rehabilitasi Jalan Wilayah Pati Selatan 1 rehabilitasi Jalan Angkatan Lor - Godo Kecamatan Tambakromo/Winong	3.320.000,00



PEMERINTAH KABUPATEN PATI
CATATAN ATAS LAPORAN KEUANGAN

Untuk tahun yang berakhir pada tanggal 31 Desember 2021 dan 2020

No.	Uraian	Nilai (Rp)
	- Jasa konsultasi pengawasan kegiatan rehabilitasi Jalan Wilayah Pati Tengah rehabilitasi Jalan Cabak - Pangonan Kecamatan Tlogowungu	3.326.000,00
	- Jasa konsultasi pengawasan kegiatan rehabilitasi Jalan Wilayah Pati Utara Rehabilitasi Jalan Dukuhseti - Banyutowo Kecamatan Dukuhseti	3.330.000,00
	- Jasa konsultasi pengawasan kegiatan rehabilitasi Jalan Wilayah Pati Tengah rehabilitasi Jalan Gabus - Tlogoayu Kecamatan Gabus	3.326.000,00
	- Jasa konsultasi pengawasan kegiatan rehabilitasi Jalan Wilayah Pati Selatan 1 rehabilitasi Jalan Gabus - Winong Kecamatan Gabus/Winong	3.320.000,00
	- Jasa konsultasi pengawasan kegiatan rehabilitasi Jalan Wilayah Pati Selatan 2 rehabilitasi Jalan Galiran – Undaan Kecamatan Sukolilo	3.325.000,00
	- Jasa konsultasi pengawasan kegiatan rehabilitasi Jalan Wilayah Pati Tengah rehabilitasi Jalan Gembong - Ketanggan Kecamatan Gembong	3.326.000,00
	- Jasa konsultasi pengawasan kegiatan rehabilitasi Jalan Wilayah Pati Utara rehabilitasi Jalan Gesengan - Bulungan Kecamatan Cluwak/Tayu	3.330.000,00
	- Jasa konsultasi pengawasan kegiatan rehabilitasi Jalan Wilayah Pati Selatan 1 Rehabilitasi Jalan Godo - Kebolampang Kecamatan Winong	3.320.000,00
	- Jasa konsultasi pengawasan kegiatan rehabilitasi Jalan Wilayah Pati Utara rehabilitasi Jalan Gunungwungkal - Ngablak Kecamatan Gunungwungkal/Cluwak	3.330.000,00
	- Jasa konsultasi pengawasan kegiatan rehabilitasi Jalan Wilayah Pati Tengah rehabilitasi Jalan Guwo - Jolong Kecamatan Tlogowungu/Gembong	3.326.000,00
	- Jasa konsultasi pengawasan kegiatan rehabilitasi Jalan Wilayah Pati Selatan 2 rehabilitasi Jalan Jaken – Batas Blora Kecamatan Jaken	3.325.000,00
	- Jasa konsultasi pengawasan kegiatan rehabilitasi Jalan Wilayah Pati Utara rehabilitasi Jalan Jrahi - Ngawen Kecamatan Gunungwungkal/Cluwak	3.330.000,00



PEMERINTAH KABUPATEN PATI
CATATAN ATAS LAPORAN KEUANGAN

Untuk tahun yang berakhir pada tanggal 31 Desember 2021 dan 2020

No.	Uraian	Nilai (Rp)
	- Jasa konsultasi pengawasan kegiatan rehabilitasi Jalan Wilayah Pati Selatan 1 rehabilitasi Jalan Kantor Kawedanan - Kota Kayen Kecamatan Kayen	3.320.000,00
	- Jasa konsultasi pengawasan kegiatan rehabilitasi Jalan Wilayah Pati Selatan 1 rehabilitasi Jalan Kedalon - Gajah Kumpul Kecamatan Batangan	3.320.000,00
	- Jasa konsultasi pengawasan kegiatan rehabilitasi Jalan Wilayah Pati Selatan 1 rehabilitasi Jalan Klumpit - Gajah Kumpul Kecamatan Batangan	3.320.000,00
	- Jasa konsultasi pengawasan kegiatan rehabilitasi Jalan Wilayah Pati Tengah rehabilitasi Jalan Kutoharjo - Sidokerto Kecamatan Pati	3.326.000,00
	- Jasa konsultasi pengawasan kegiatan rehabilitasi Jalan Wilayah Pati Selatan 1 rehabilitasi Jalan Masjid - Kota Kayen Kecamatan Kayen	3.320.000,00
	- Jasa konsultasi pengawasan kegiatan rehabilitasi Jalan Wilayah Pati Utara rehabilitasi Jalan Medani - Sirahan Kecamatan Cluwak	3.330.000,00
	- Jasa konsultasi pengawasan kegiatan rehabilitasi Jalan Wilayah Pati Utara rehabilitasi Jalan Medani - Tempur Kecamatan Cluwak	3.330.000,00
	- Jasa konsultasi pengawasan kegiatan rehabilitasi Jalan Wilayah Pati Selatan 2 rehabilitasi Jalan Mojoagung - Sitimulyo Kecamatan Pucakwangi	3.325.000,00
	- Jasa konsultasi pengawasan kegiatan rehabilitasi Jalan Wilayah Pati Tengah rehabilitasi Jalan Pati - Gabus Kecamatan Pati/Gabus	3.326.000,00
	- Jasa konsultasi pengawasan kegiatan rehabilitasi Jalan Wilayah Pati Tengah rehabilitasi Jalan Pati - Gembong Kecamatan Pati/Gembong	3.326.000,00
	- Jasa konsultasi pengawasan kegiatan rehabilitasi Jalan Wilayah Pati Utara rehabilitasi Jalan Plaosan - Medani Kecamatan Cluwak	3.330.000,00
	- Jasa konsultasi pengawasan kegiatan rehabilitasi Jalan Wilayah Pati Selatan 2 rehabilitasi Jalan Prawoto - Batas Kudus Kecamatan Sukolilo	3.325.000,00



PEMERINTAH KABUPATEN PATI
CATATAN ATAS LAPORAN KEUANGAN

Untuk tahun yang berakhir pada tanggal 31 Desember 2021 dan 2020

No.	Uraian	Nilai (Rp)
	- Jasa konsultasi pengawasan kegiatan rehabilitasi Jalan Wilayah Pati Selatan 2 rehabilitasi Jalan Prawoto - Penganten Kecamatan Sukolilo	3.325.000,00
	- Jasa konsultasi pengawasan kegiatan rehabilitasi Jalan Wilayah Pati Utara rehabilitasi Jalan Puncel - TPI Puncel Kecamatan Dukuhseti	3.330.000,00
	- Jasa konsultasi pengawasan kegiatan rehabilitasi Jalan Wilayah Pati Utara rehabilitasi Jalan Purwodadi - Purworejo Kecamatan Margoyoso	3.330.000,00
	- Jasa konsultasi pengawasan kegiatan rehabilitasi Jalan Wilayah Pati Selatan 1 rehabilitasi Jalan Raci - Ngening Kecamatan Batangan	3.320.000,00
	- Jasa konsultasi pengawasan kegiatan rehabilitasi Jalan Wilayah pati selatan 2 rehabilitasi Jalan Sitimulyo - Batas Blora Kecamatan Pucakwangi	3.325.000,00
	- Jasa konsultasi pengawasan kegiatan rehabilitasi Jalan Wilayah Pati Selatan 2 Rehabilitasi Jalan Sukolilo - Prawoto Kecamatan Sukolilo	3.325.000,00
	- Jasa konsultasi pengawasan kegiatan rehabilitasi Jalan Wilayah Pati Selatan 2 rehabilitasi Jalan Sukopuluhan - Winong Kecamatan Pucakwangi/Winong	3.325.000,00
	- Jasa konsultasi pengawasan kegiatan rehabilitasi Jalan Wilayah Pati Utara rehabilitasi Jalan Sumur - Ngablak Kecamatan Cluwak	3.330.000,00
	- Jasa konsultasi pengawasan kegiatan rehabilitasi Jalan Wilayah Pati Selatan 1 rehabilitasi Jalan Tanjunganom - Gunungpanti Kecamatan Gabus/Winong	3.320.000,00
	- Jasa konsultasi pengawasan kegiatan rehabilitasi Jalan Wilayah Pati Selatan 2 rehabilitasi Jalan Tegalarum - Terteg Kecamatan Jaken/Pucakwangi	3.325.000,00
	- Jasa konsultasi pengawasan kegiatan rehabilitasi Jalan Wilayah Pati Selatan 1 rehabilitasi Jalan Tegalwero - Jatisari Kecamatan Pucakwangi/Jakenan	3.320.000,00
	- Jasa konsultasi pengawasan kegiatan rehabilitasi Jalan Wilayah Pati Selatan 2 rehabilitasi Jalan Tompegunung - Sukolilo Kecamatan Sukolilo	3.325.000,00



PEMERINTAH KABUPATEN PATI
CATATAN ATAS LAPORAN KEUANGAN

Untuk tahun yang berakhir pada tanggal 31 Desember 2021 dan 2020

No.	Uraian	Nilai (Rp)
2	Reklas dari Belanja Jasa Konsultansi Pengawasan Rekayasa-Jasa Pengawas Pekerjaan Konstruksi Teknik Sipil Transportasi ke Bangunan Pengaman Pengamanan Sungai/Pantai sebesar Rp73.104.000,00 terdiri dari :	
	- Jasa konsultansi pengawasan kegiatan rehabilitasi Talud Jalan Wilayah Pati Tengah pembangunan Talud Jalan Bageng - Jolong Kecamatan Gembong	3.326.000,00
	- Jasa konsultansi pengawasan kegiatan rehabilitasi Talud Jalan Wilayah Pati Tengah pembangunan Talud Jalan Bringinwareng - Pasar Hewan Kecamatan Winong	3.326.000,00
	- Jasa konsultansi pengawasan kegiatan rehabilitasi Talud Jalan Wilayah Pati Tengah pembangunan Talud Jalan Gembong - Ketanggan Kecamatan Gembong	3.326.000,00
	- Jasa konsultansi pengawasan kegiatan rehabilitasi Talud Jalan Wilayah Pati Utara pembangunan Talud Jalan Gerit - Sumur Kecamatan Cluwak	3.280.000,00
	- Jasa konsultansi pengawasan kegiatan rehabilitasi Talud Jalan Wilayah Pati Tengah pembangunan Talud Jalan Guwo - Jolong Kecamatan Tlogowungu/Gembong	3.326.000,00
	- Jasa konsultansi pengawasan kegiatan rehabilitasi Talud Jalan Wilayah Pati Tengah pembangunan Talud Jalan Guwo - Sitaluhur Kecamatan Tlogowungu/Gembong	3.326.000,00
	- Jasa konsultansi pengawasan kegiatan rehabilitasi Talud Jalan Wilayah Pati Tengah pembangunan Talud Jalan Guwo - Sumbermulyo Kecamatan Tlogowungu	3.326.000,00
	- Jasa konsultansi pengawasan kegiatan rehabilitasi Talud Jalan Wilayah Pati Selatan 1 pembangunan Talud Jalan Jaken - Batangan Kecamatan Jaken/Batangan	3.320.000,00
	- Jasa konsultansi pengawasan kegiatan rehabilitasi Talud Jalan Wilayah Pati Selatan 2 pembangunan Talud Jalan Jaken - Batas Blora Kecamatan Jaken	3.324.000,00
	- Jasa konsultansi pengawasan kegiatan rehabilitasi Talud Jalan Wilayah Pati Selatan 1 pembangunan Talud Jalan Jaken - Jakenan Kecamatan Jaken/Jakenan	3.320.000,00
	- Jasa konsultansi pengawasan kegiatan rehabilitasi Talud Jalan Wilayah Pati Tengah pembangunan Talud Jalan Jolong - Sitaluhur Kecamatan Gembong	3.326.000,00



PEMERINTAH KABUPATEN PATI
CATATAN ATAS LAPORAN KEUANGAN

Untuk tahun yang berakhir pada tanggal 31 Desember 2021 dan 2020

No.	Uraian	Nilai (Rp)
	- Jasa konsultasi pengawasan kegiatan rehabilitasi Talud Jalan Wilayah Pati Selatan 1 pembangunan Talud Jalan Karangrejo - Kuniran Kecamatan Juwana/Batangan	3.320.000,00
	- Jasa konsultasi pengawasan kegiatan rehabilitasi Talud Jalan Wilayah Pati Utara pembangunan Talud Jalan Medani - Tempur K Kecamatan ec. Cluwak	3.330.000,00
	- Jasa konsultasi pengawasan kegiatan rehabilitasi Talud Jalan Wilayah Pati Utara pembangunan Talud Jalan Plaosan - Sentul Kecamatan Cluwak	3.330.000,00
	- Jasa konsultasi pengawasan kegiatan rehabilitasi Talud Jalan Wilayah Pati Selatan 2 pembangunan Talud Jalan Sitimulyo - Batas Blora Kecamatan Pucakwangi	3.325.000,00
	- Jasa konsultasi pengawasan kegiatan rehabilitasi Talud Jalan Wilayah Pati Tengah pembangunan Talud Jalan Sukoharjo - Ngurensiti Kecamatan Wedarijaksa	3.326.000,00
	- Jasa konsultasi pengawasan kegiatan rehabilitasi Talud Jalan Wilayah Pati Selatan 2 pembangunan Talud Jalan Sukolilo - Wotan Kecamatan Sukolilo	3.325.000,00
	- Jasa konsultasi pengawasan kegiatan rehabilitasi Talud Jalan Wilayah Pati Selatan 2 pembangunan Talud Jalan Sukopuluhan - Winong Kecamatan Pucakwangi/Winong	3.325.000,00
	- Jasa konsultasi pengawasan kegiatan rehabilitasi Talud Jalan Wilayah Pati Utara pembangunan Talud Jalan Sumur - Ngablak Kecamatan Cluwak	3.330.000,00
	- Jasa konsultasi pengawasan kegiatan rehabilitasi Talud Jalan Wilayah Pati Selatan 1 pembangunan Talud Jalan Tambahmulyo - Tlogorejo Kecamatan Jakenan	3.320.000,00
	- Jasa konsultasi pengawasan kegiatan rehabilitasi Talud Jalan Wilayah Pati Selatan pembangunan Talud Jalan Tegalwero - Jatisari Kecamatan Pucakwangi/Jakenan	3.325.000,00
	- Jasa konsultasi pengawasan kegiatan rehabilitasi Talud Jalan Wilayah Pati Selatan 1 pembangunan Talud Jalan Tondokerto - Karangrejo Kecamatan Jakenan/Pucakwangi	3.322.000,00
	JUMLAH	199.466.000,00

- Penambahan Hibah Masuk sebesar Rp800.915.250,00 dengan rincian sebagai berikut :



PEMERINTAH KABUPATEN PATI
CATATAN ATAS LAPORAN KEUANGAN

Untuk tahun yang berakhir pada tanggal 31 Desember 2021 dan 2020

No.	Uraian	Nilai (Rp)
1	Dinas Pendidikan dan Kebudayaan sebesar Rp291.024.000,00 terdiri dari :	
	- Hibah dari Kementerian Pendidikan, Kebudayaan, Riset, dan Teknologi RI terdiri dari : a. Instalasi air kotor lainnya pada SMP Negeri 1 Cluwak Kec. Cluwak sebesar Rp60.000.000,00 sesuai Surat Perjanjian Pemberian Bantuan (SPPB) Nomor : 2181/C4.1/DM.01 .03 / 2021 tanggal 28 Juli 2021 b. Instalasi air kotor lainnya pada SMP Negeri 2 Dukuhseti Kec. Dukuhseti sebesar Rp60.000.000,00 sesuai SPPB Nomor : 2181/C4.1/DM.01 .03 / 2021 tanggal 28 Juli 2021 c. Instalasi air kotor lainnya pada SMP Negeri 2 Wedarijaksa Kec. Wedarijaksa sebesar Rp60.000.000,00 sesuai SPPB Nomor : 2181/C4.1/DM.01 .03 / 2021 tanggal 27 Juli 2021	180.000.000,00
	- Hibah dari Komite Sekolah terdiri dari : a. Jaringan listrik pada SMP Negeri 1 Trangkil Kec. Trangkil sebesar Rp45.000.000,00 sesuai Berita Acara Serah Terima (BAST) Nomor : 007/KS/01/2021 tanggal 11 Januari 2021 b. Sumur dan tower air pada SMP Negeri 2 Jakenan sebesar Rp66.024.000,00 sesuai BAST Nomor : 414.31/441 tanggal 31 Desember 2021	111.024.000,00
2	Dinas Pekerjaan Umum dan Penataan Ruang yaitu dari Kementerian Energi dan Sumber Daya Mineral RI (BAST Nomor : 47/BAST/BN.07/KPB/2021 tanggal 29 Oktober 2021) berupa 1 unit Pembangkit Listrik Tenaga Surya Rooftop	509.891.250,00
JUMLAH		800.915.250,00

- Penambahan Mutasi OPD Masuk (mutasi Barang Milik Daerah dari OPD lain) tahun 2021 sebesar Rp747.697.803,00 dengan rincian sebagai berikut :

No.	Uraian	Nilai (Rp)
1	Dinas Kesehatan sebesar Rp503.237.503,00 yaitu :	
	- UPT Labkesda yaitu mutasi masuk dari Dinas Kesehatan induk (BAST Nomor : 020/3424.1/2021 tanggal 17 November 2021) berupa bangunan instalasi pengolahan air limbah (nilai bangunan Rp269.483.000,00 dikapitalisasi jasa konsultasi Perencanaan dan Pengawasan Rp4.980.000,00)	274.463.000,00



PEMERINTAH KABUPATEN PATI
CATATAN ATAS LAPORAN KEUANGAN

Untuk tahun yang berakhir pada tanggal 31 Desember 2021 dan 2020

No.	Uraian	Nilai (Rp)
	- UPT Puskesmas Tlogowungu yaitu mutasi masuk dari Dinas Kesehatan induk (BAST No: 050/3183/2021 tanggal 23 Agustus 2021) berupa bangunan instalasi pengolahan air limbah (nilai bangunan Rp223.794.503,00 dikapitalisasi jasa konsultasi Perencanaan dan Pengawasan Rp4.980.000,00)	228.774.503,00
2	Dinas Perdagangan dan Perindustrian yaitu mutasi masuk dari Dinas Pekerjaan Umum dan Penataan Ruang (BAST Nomor : 426.2/24566/2021 tanggal 31 Desember 2021) berupa tandon air di Alun-alun Timur - Kalidoro - Kembangjoyo	244.460.300,00
JUMLAH		747.697.803,00

- Penambahan Koreksi Pencatatan sebesar Rp45.958.364.536,00 dengan rincian sebagai berikut :

No.	Uraian	Nilai (Rp)
1	Dinas Pendidikan dan Kebudayaan yaitu koreksi kurang catat atas jaringan listrik SD Negeri Sidomukti Kecamatan Jaken	840.000,00
2	Dinas Kesehatan sebesar Rp528.075.503,00 yaitu :	
	- Dinas Kesehatan induk yaitu koreksi input belanja modal TA. 2021 ke SIMDA BMD dari Bangunan Gedung Kantor ke Instalasi Air Kotor Lainnya berupa :	503.237.503,00
	a. Bangunan instalasi pengolahan air limbah UPT Puskesmas Tlogowungu sebesar Rp228.774.503,00 (nilai bangunan Rp223.794.503,00 dikapitalisasi jasa konsultasi Perencanaan dan Pengawasan Rp4.980.000,00)	
	b. Bangunan instalasi pengolahan air limbah UPT Labkesda sebesar Rp274.463.000,00 (nilai bangunan Rp269.483.000,00 dikapitalisasi jasa konsultasi Perencanaan dan Pengawasan Rp4.980.000,00)	
	- UPT Puskesmas Juwana yaitu koreksi input belanja modal TA. 2021 ke SIMDA BMD dari Alat Kesehatan Umum Lainnya ke Jaringan Listrik Lainnya berupa jaringan listrik gedung puskesmas induk lantai 1	24.838.000,00
3	Dinas Pekerjaan Umum dan Penataan Ruang sebesar Rp44.978.676.588,00 yaitu :	
	- Koreksi input belanja modal TA. 2021 ke SIMDA BMD dari Jembatan pada Jalan Khusus ke Jembatan pada Jalan Kabupaten berupa :	1.873.355.000,00
	a. Penggantian jembatan ruas Jalan Margotuhu - Ngemplak Lor Kecamatan Margoyoso sebesar Rp199.745.000,00	



PEMERINTAH KABUPATEN PATI
CATATAN ATAS LAPORAN KEUANGAN

Untuk tahun yang berakhir pada tanggal 31 Desember 2021 dan 2020

No.	Uraian	Nilai (Rp)
	b. Penggantian jembatan ruas Jalan Margoyoso - Tayu Kecamatan Margoyoso/Kecamatan Tayu sebesar Rp811.248.000,00 c. Penggantian Jembatan Ruas Jalan Sumbersari - Sering Kecamatan Kayen sebesar Rp862.362.000,00	
	- Koreksi input belanja modal TA. 2021 ke SIMDA BMD dari Bangunan Pelengkap Irigasi ke Bangunan Pengambilan Irigasi berupa : a. Rehabilitasi Bendung D.I. Mintorahayu Desa Mintorahayu Kecamatan Winong sebesar Rp137.766.875,00 b. Rehabilitasi Bendung D.I. Bendo Desa Purworejo, Desa Purwodadi Kecamatan Margoyoso sebesar Rp323.235.000,00 c. Rehabilitasi Bendung D.I. Jogan Desa Tambahmulyo, Desa Sunggingwarno, Desa Penanggungan, Desa Sambirejo, Desa Gebang, Desa Tanjung, Desa Sugihrejo Kecamatan Gabus sebesar Rp344.622.000,00	805.623.875,00
	- Koreksi input belanja modal TA. 2021 ke SIMDA BMD dari Bangunan Pelengkap Irigasi ke Bangunan Pembawa Irigasi berupa : a. Rehabilitasi jaringan irigasi D.I. Wungu Desa Ngetuk Kecamatan Gunungwungkal beserta jasa konsultasi perencanaan rehabilitasi jaringan irigasi sebesar Rp144.655.000,00 b. Rehabilitasi jaringan irigasi Bangkleyan Desa Tambahmulyo Kecamatan Jakenan beserta jasa konsultasi perencanaan rehabilitasi jaringan irigasi sebesar Rp171.752.000,00 c. Rehabilitasi jaringan irigasi D.I. Dlingo Desa Ngemplak lor Kecamatan Margoyoso beserta jasa konsultasi perencanaan rehabilitasi jaringan irigasi sebesar Rp185.496.339,00 d. Rehabilitasi jaringan irigasi D.I. Dungguwosono Desa Purwokerto Kecamatan Tayu beserta jasa konsultasi perencanaan rehabilitasi jaringan irigasi sebesar Rp189.634.000,00 e. Rehabilitasi jaringan irigasi D.I. Kaligawe Desa Sidoarum Kecamatan Jakenan beserta jasa konsultasi perencanaan rehabilitasi jaringan irigasi sebesar Rp183.750.000,00 f. Rehabilitasi jaringan irigasi D.I. Pakis Desa Kedungsari Kecamatan Tayu beserta jasa konsultasi perencanaan rehabilitasi jaringan irigasi sebesar Rp191.319.000,00	17.619.712.550,00



PEMERINTAH KABUPATEN PATI
CATATAN ATAS LAPORAN KEUANGAN

Untuk tahun yang berakhir pada tanggal 31 Desember 2021 dan 2020

No.	Uraian	Nilai (Rp)
	<p>g. Rehabilitasi jaringan irigasi D.I. Palwadak Desa Karang Kecamatan Juwana beserta jasa konsultasi perencanaan rehabilitasi jaringan irigasi sebesar Rp134.387.000,00</p> <p>h. Rehabilitasi jaringan irigasi D.I. Pangkalan Desa Pangkalan Kecamatan Margoyoso beserta jasa konsultasi perencanaan rehabilitasi jaringan irigasi sebesar Rp180.434.000,00</p> <p>i. Rehabilitasi jaringan irigasi D.I. Sat Desa Waturoyo Kecamatan Margoyoso beserta jasa konsultasi perencanaan rehabilitasi jaringan irigasi sebesar Rp186.553.000,00</p> <p>j. Rehabilitasi jaringan irigasi D.I. Soko Desa Soko Kecamatan Gabus beserta jasa konsultasi perencanaan rehabilitasi jaringan irigasi sebesar Rp139.432.000,00</p> <p>k. Rehabilitasi jaringan irigasi D.I. Suromanai Desa Tunjungrejo Kecamatan Margoyoso beserta jasa konsultasi perencanaan rehabilitasi jaringan irigasi sebesar Rp147.022.000,00</p> <p>l. Rehabilitasi jaringan irigasi D.I. Tapak Desa Guwo Kecamatan Tlogowungu beserta jasa konsultasi perencanaan rehabilitasi jaringan irigasi sebesar Rp178.167.000,00</p> <p>m. Rehabilitasi jaringan irigasi D.I. Teleng Haji Desa Sidomukti Kecamatan Margoyoso beserta jasa konsultasi perencanaan rehabilitasi jaringan irigasi sebesar Rp190.346.000,00</p> <p>n. Rehabilitasi jaringan irigasi D.I. Tendas Desa Sendangrejo Kec. Tayu beserta jasa konsultasi perencanaan rehabilitasi jaringan irigasi sebesar Rp186.485.000,00</p> <p>o. Rehabilitasi jaringan irigasi D.I. Kemadoh Desa Bulungan Kecamatan Tayu beserta jasa konsultasi perencanaan rehabilitasi jaringan irigasi sebesar Rp265.116.079,00</p> <p>p. Rehabilitasi jaringan irigasi D.I. Mintorahayu Desa Mintorahayu Kecamatan Winong beserta jasa konsultasi perencanaan rehabilitasi jaringan irigasi sebesar Rp221.168.839,00</p> <p>q. Rehabilitasi jaringan irigasi D.I. Tawangrejo Desa Mintorahayu Kecamatan Winong beserta jasa konsultasi perencanaan rehabilitasi jaringan irigasi sebesar Rp416.489.000,00</p> <p>r. Rehabilitasi jaringan irigasi D.I. Semangeng Desa Mangunrekso Kecamatan Tambakromo beserta jasa konsultasi perencanaan rehabilitasi jaringan irigasi sebesar Rp526.904.000,00</p>	



PEMERINTAH KABUPATEN PATI
CATATAN ATAS LAPORAN KEUANGAN

Untuk tahun yang berakhir pada tanggal 31 Desember 2021 dan 2020

No.	Uraian	Nilai (Rp)
	s. Rehabilitasi jaringan irigasi D.I. Widodaren Desa Ngablak Kecamatan Cluwak beserta jasa konsultasi perencanaan rehabilitasi jaringan irigasi sebesar Rp200.246.800,00	
	t. Rehabilitasi jaringan irigasi D.I. Sumedang Desa Tlogorejo, Desa Bumiharjo Kecamatan Winong beserta jasa konsultasi perencanaan rehabilitasi jaringan irigasi sebesar Rp1.452.338.000,00	
	u. Rehabilitasi jaringan irigasi D.I. Bendo Desa Purworejo, Desa Purwodadi Kecamatan Margoyoso beserta jasa konsultasi perencanaan rehabilitasi jaringan irigasi sebesar Rp1.219.337.000,00	
	v. Rehabilitasi jaringan irigasi D.I. Jogan Desa Tambahmulyo, Desa Sunggingwarno, Desa Penanggungan, Desa Sambirejo, Desa Gebang, Desa Tanjung, Desa Sugihrejo Kecamatan Gabus beserta jasa konsultasi perencanaan rehabilitasi jaringan irigasi sebesar Rp782.441.000,00	
	w. Rehabilitasi jaringan irigasi D.I. Keden Desa Tambakromo, Desa Sitirejo, Desa Karangmulyo, Desa Tambahagung Kecamatan Tambakromo beserta jasa konsultasi perencanaan rehabilitasi jaringan irigasi sebesar Rp322.237.300,00	
	x. Rehabilitasi jaringan irigasi D.I. Koripan Desa Koripandriyo, Desa Babalan Kecamatan Gabus beserta jasa konsultasi perencanaan rehabilitasi jaringan irigasi sebesar Rp1.480.690.930,00	
	y. Rehabilitasi jaringan irigasi D.I. Cabean Desa Guyangan, Desa Sugihan, Desa Kebolampang, Desa Pagendisan, Desa Pekalongan, Desa Karang Sumber, Desa Danyangmulyo Kecamatan Winong Gabus beserta jasa konsultasi perencanaan rehabilitasi jaringan irigasi sebesar Rp2.633.188.000,00	
	z. Rehabilitasi jaringan irigasi D.I. Sonorejo Desa Sonorejo Kecamatan Jakenan beserta jasa konsultasi perencanaan rehabilitasi jaringan irigasi sebesar Rp501.964.000,00	
	aa. Rehabilitasi jaringan irigasi D.I. Lenggi Desa Dukuhseti, Desa Banyutowo Kecamatan Dukuhseti beserta jasa konsultasi perencanaan rehabilitasi jaringan irigasi sebesar Rp1.880.647.685,00	
	bb. Rehabilitasi jaringan irigasi D.I. Bertek Desa Dadirejo Kecamatan Margorejo beserta jasa konsultasi perencanaan	



PEMERINTAH KABUPATEN PATI
CATATAN ATAS LAPORAN KEUANGAN

Untuk tahun yang berakhir pada tanggal 31 Desember 2021 dan 2020

No.	Uraian	Nilai (Rp)
	rehabilitasi jaringan irigasi sebesar Rp1.443.468.000,00 cc. Rehabilitasi jaringan irigasi D.I. Pandi Desa Ngawen Kecamatan Margorejo beserta jasa konsultasi perencanaan rehabilitasi jaringan irigasi sebesar Rp1.428.074.000,00 dd. Rehabilitasi jaringan irigasi D.I. Sepadu Desa Kedalingan, Desa Kuryokalangan Kecamatan Tambakromo beserta jasa konsultasi perencanaan rehabilitasi jaringan irigasi sebesar Rp435.969.578,00	
	- Koreksi pencatatan dari Konstruksi Dalam Pengerjaan Jalan, Irigasi, dan Jaringan ke Bangunan Pembawa Irigasi karena telah selesai dibangun di tahun 2021 yaitu rehabilitasi jaringan irigasi D.I. Sepadu Desa Kedalingan Kecamatan Tambakromo	487.090.422,00
	- Koreksi input belanja modal TA. 2021 ke SIMDA BMD dari Bangunan Pengaman Sungai/Pantai dan Penanggulangan Bencana Alam ke Bangunan Pengaman Irigasi berupa : a. Perkuatan talud sungai Sani Kelurahan Pati Lor Kecamatan Pati sebesar Rp198.900.000,00 b. Perkuatan tebing sungai Kedunglumbang Desa Tlogoayu Kecamatan Gabus sebesar Rp191.763.000,00	390.663.000,00
	- Koreksi input belanja modal TA. 2021 ke SIMDA BMD dari Bangunan Pengaman Sungai/Pantai dan Penanggulangan Bencana Alam ke Bangunan Pelengkap Irigasi berupa : a. Perkuatan tanggul sungai Gungwedi Desa Pagerharjo Kecamatan Wedarijaksa sebesar Rp199.059.000,00 b. Perkuatan tebing sungai Kedungtelo Desa Jambean Kidul Kecamatan Margorejo sebesar Rp198.906.000,00	397.965.000,00
	- Koreksi input belanja modal TA. 2021 ke SIMDA BMD dari Jalan Kabupaten ke Bangunan Pelengkap Pengembangan Rawa berupa Gorong - gorong Pelebaran Jalan Poh Gading - Jolong Kecamatan Gembong	1.223.622.600,00
	- Koreksi pencatatan dari Konstruksi Dalam Pengerjaan Jalan, Irigasi, dan Jaringan ke Bangunan Pembuang Pengaman Sungai karena telah selesai dibangun di tahun 2021 berupa : a. Saluran drainase Jalan Jiwonolo Kecamatan Pati (Nomor Ruas 20) sebesar Rp1.264.979.093,00 b. Saluran drainase Jalan K.H. Wachid Hasim Kecamatan Pati (Nomor Ruas 17) sebesar Rp1.091.688.868,00	3.346.085.841,00



PEMERINTAH KABUPATEN PATI
CATATAN ATAS LAPORAN KEUANGAN

Untuk tahun yang berakhir pada tanggal 31 Desember 2021 dan 2020

No.	Uraian	Nilai (Rp)
	c. Saluran drainase Jalan Tentara Pelajar Kecamatan Pati (Nomor Ruas 21) sebesar Rp989.417.880	
	- Koreksi input belanja modal TA. 2021 ke SIMDA BMD dari Bangunan Pengaman Irigasi ke Bangunan Pengaman Pengamanan Sungai/Pantai berupa :	15.454.484.000,00
	a. Pembangunan talud Jalan Bageng - Jolong Kecamatan Gembong sebesar Rp170.742.000,00	
	b. Pembangunan talud Jalan Banjarsari - Tambahmulyo Kecamatan Gabus/Jakenan sebesar Rp145.177.000,00	
	c. Pembangunan talud Jalan Boloagung - Karangmulyo Kecamatan Kayen/ Tambakromo sebesar Rp190.696.000,00	
	d. Pembangunan talud Jalan Bringinwareng - Pasar Hewan Kecamatan Winong sebesar Rp195.284.000,00	
	e. Pembangunan talud Jalan Cabak - Pongan Kecamatan Tlogowungu sebesar Rp195.323.000,00	
	f. Pembangunan talud Jalan Dukuhmulyo - Sembaturagung Kecamatan Jakenan sebesar Rp190.671.000,00	
	g. Pembangunan talud Jalan Gabus - Winong Kecamatan Gabus/Winong sebesar Rp95.815.000,00	
	h. Pembangunan talud Jalan Gajihan - Ngetuk Kecamatan Gunungwungkal sebesar Rp145.141.000,00	
	i. Pembangunan talud Jalan Gembong - Ketanggan Kecamatan Gembong sebesar Rp170.750.000,00	
	j. Pembangunan talud Jalan Gerit - Sumur Kecamatan Cluwak sebesar Rp195.479.000,00	
	k. Pembangunan talud Jalan Giling - Jrahi Kecamatan Gunungwungkal sebesar Rp170.742.000,00	
	l. Pembangunan talud Jalan Glonggong - Guyangan Kecamatan Jakenan/Pati sebesar Rp195.500.000,00	
	m. Pembangunan talud Jalan Glonggong - Kedungmulyo Kecamatan Jakenan sebesar Rp95.617.000,00	
	n. Pembangunan talud Jalan Gunungsari - Gunungwungkal Kecamatan Gunungwungkal sebesar Rp170.731.000,00	
	o. Pembangunan talud Jalan Gunungwungkal - Ngablak Kecamatan Gunungwungkal/Cluwak sebesar Rp195.470.000,00	



PEMERINTAH KABUPATEN PATI
CATATAN ATAS LAPORAN KEUANGAN

Untuk tahun yang berakhir pada tanggal 31 Desember 2021 dan 2020

No.	Uraian	Nilai (Rp)
	p. Pembangunan talud Jalan Gunungwungkal - Pakis Kecamatan Gunungwungkal/Tayu sebesar Rp195.468.000,00	
	q. Pembangunan talud Jalan Guwo - Jolong Kecamatan Tlogowungu/Gembong sebesar Rp195.500.000,00	
	r. Pembangunan talud Jalan Guwo - Sitaluhur Kecamatan Tlogowungu/Gembong sebesar Rp195.433.000,00	
	s. Pembangunan talud Jalan Guwo - Sumbermulyo Kecamatan Tlogowungu sebesar Rp195.509.000,00	
	t. Pembangunan talud Jalan Guyangan - Runting Kecamatan Pati sebesar Rp195.489.000,00	
	u. Pembangunan talud Jalan Jaken - Batangan Kecamatan Jaken/Batangan sebesar Rp195.370.000,00	
	v. Pembangunan talud Jalan Jaken - Batas Blora Kecamatan Jaken sebesar Rp195.437.000,00	
	w. Pembangunan talud Jalan Jaken - Jakenan Kecamatan Jaken/Jakenan sebesar Rp195.586.000,00	
	x. Pembangunan talud Jalan Jenggolo - Pegandan Kecamatan Margorejo sebesar Rp195.395.000,00	
	y. Pembangunan talud Jalan Jolong - Sitaluhur Kecamatan Gembong sebesar Rp195.580.000,00	
	z. Pembangunan talud Jalan Kadilangu - Rejoagung Kecamatan Trangkil sebesar Rp87.187.000,00	
	aa. Pembangunan talud Jalan Karanglegi - Kadilangu Kecamatan Trangkil sebesar Rp190.579.000,00	
	bb. Pembangunan talud Jalan Karangrejo - Kuniran Kecamatan Juwana/Batangan sebesar Rp195.400.000,00	
	cc. Pembangunan talud Jalan Karang - Tlogomojo Kecamatan Juwana/Batangan sebesar Rp170.688.000,00	
	dd. Pembangunan talud Jalan Lahar - Gunungsari Kecamatan Tlogowungu sebesar Rp170.795.000,00	
	ee. Pembangunan talud Jalan Lahar - Pasar Buah Kecamatan Tlogowungu/Margoyoso sebesar Rp145.090.000,00	
	ff. Pembangunan talud Jalan Lumbangmas - Watesaji Kecamatan Pucakwangi sebesar Rp95.837.000,00	
	gg. Pembangunan talud Jalan Mangunrekso - Tambahagung Kecamatan Tambakromo sebesar Rp195.586.000,00	



PEMERINTAH KABUPATEN PATI
CATATAN ATAS LAPORAN KEUANGAN

Untuk tahun yang berakhir pada tanggal 31 Desember 2021 dan 2020

No.	Uraian	Nilai (Rp)
	hh. Pembangunan talud Jalan Mantingan - Jaken Kecamatan Jaken sebesar Rp195.588.000,00	
	ii. Pembangunan talud Jalan Margotuhu - Kedungsari Kecamatan Margoyoso/Tayu sebesar Rp195.456.000,00	
	jj. Pembangunan talud Jalan Medani - Tempur Kecamatan Cluwak sebesar Rp193.647.000,00	
	kk. Pembangunan talud Jalan Mojoagung - Sitimulyo Kecamatan Pucakwangi sebesar Rp144.955.000,00	
	ll. Pembangunan talud Jalan Mojosemi - Karangwage Kecamatan Trangkil sebesar Rp195.597.000,00	
	mm. Pembangunan talud Jalan Mojo - Sumur Kecamatan Cluwak sebesar Rp193.175.000,00	
	nn. Pembangunan talud Jalan Pantirejo - Tlogoayu Kecamatan Gabus sebesar Rp145.200.000,00	
	oo. Pembangunan talud Jalan Pasuruhan - Srikaton Kecamatan Kayen sebesar Rp190.797.000,00	
	pp. Pembangunan talud Jalan Pekalongan - Kropak Kecamatan Winong sebesar Rp195.468.000,00	
	qq. Pembangunan talud Jalan Penanggungan - Sugihrejo Kecamatan Gabus sebesar Rp145.122.000,00	
	rr. Pembangunan talud Jalan Plaosan - Sentul Kecamatan Cluwak sebesar Rp195.055.000,00	
	ss. Pembangunan talud Jalan Plumbungan - Kosekan Kecamatan Gabus sebesar Rp95.708.000,00	
	tt. Pembangunan talud Jalan Pondowan - Gajihan Kecamatan Tayu/Gunungwungkal sebesar Rp155.553.000,00	
	uu. Pembangunan talud Jalan Porang Paring - Kuwawur Kecamatan Sukolilo sebesar Rp190.700.000,00	
	vv. Pembangunan talud Jalan Purwodadi - Klumpit Kecamatan Margoyoso/Gunungwungkal/Tlogowungu sebesar Rp195.479.000,00	
	ww. Pembangunan talud Jalan Sampang - Karangrowo Kecamatan Jakenan sebesar Rp190.728.000,00	
	xx. Pembangunan talud Jalan Sidokerto - Mulyoharjo Kecamatan Pati sebesar Rp95.810.000,00	
	yy. Pembangunan talud Jalan Sidoluhur - Mantingan Kecamatan Jaken sebesar Rp195.432.000,00	



PEMERINTAH KABUPATEN PATI
CATATAN ATAS LAPORAN KEUANGAN

Untuk tahun yang berakhir pada tanggal 31 Desember 2021 dan 2020

No.	Uraian	Nilai (Rp)
	zz. Pembangunan talud Jalan Sidomulyo - Gajihan Kecamatan Gunungwungkal sebesar Rp195.424.000,00	
	aaa. Pembangunan talud Jalan Sitimulyo - Batas Blora Kecamatan Pucakwangi sebesar Rp195.483.000,00	
	bbb. Pembangunan talud Jalan Soko - Koripandriyo Kecamatan Gabus sebesar Rp95.750.000,00	
	ccc. Pembangunan talud Jalan Srikaton - Poncomulyo Kecamatan Kayen/Sukolilo sebesar Rp190.636.000,00	
	ddd. Pembangunan talud Jalan Sukoharjo - Gembong Kecamatan Margorejo/Gembong sebesar Rp343.340.000,00	
	eee. Pembangunan talud Jalan Sukoharjo - Langse Kecamatan Margorejo sebesar Rp195.482.000,00	
	fff. Pembangunan talud Jalan Sukoharjo - Ngurensiti Kecamatan Wedarijaksa sebesar Rp195.599.000,00	
	ggg. Pembangunan talud Jalan Sukoharjo - Puri Kecamatan Margorejo/Pati sebesar Rp197.450.000,00	
	hhh. Pembangunan talud Jalan Sukolilo - Wotan Kecamatan Sukolilo sebesar Rp195.580.000,00	
	iii. Pembangunan talud Jalan Sukopuluhan - Winong Kecamatan Pucakwangi/Winong sebesar Rp195.458.000,00	
	jjj. Pembangunan talud Jalan Sumberagung - Ronggo Kecamatan Jaken sebesar Rp195.600.000,00	
	kkk. Pembangunan talud Jalan Sumberejo - Jembulwunut Kecamatan Gunungwungkal sebesar Rp170.915.000,00	
	lll. Pembangunan talud Jalan Sumberejo - Sumberarum Kecamatan Jaken sebesar Rp145.200.000,00	
	mmm. Pembangunan talud Jalan Sumur - Ngablak Kecamatan Cluwak sebesar Rp195.480.000,00	
	nnn. Pembangunan talud Jalan Sundoluhur - Kedalingan Kecamatan Kayen/Tambakromo sebesar Rp190.660.000,00	
	ooo. Pembangunan talud Jalan Suwaduk - Trangkil Kecamatan Wedarijaksa/Trangkil sebesar Rp195.500.000,00	
	ppp. Pembangunan talud Jalan Tamansari - SMP Negeri 6 Pati Kecamatan Tlogowungu/Pati sebesar Rp194.289.000,00	



PEMERINTAH KABUPATEN PATI
CATATAN ATAS LAPORAN KEUANGAN

Untuk tahun yang berakhir pada tanggal 31 Desember 2021 dan 2020

No.	Uraian	Nilai (Rp)
qqq.	Pembangunan talud Jalan Tambahmulyo - Sugihrejo Kecamatan Gabus sebesar Rp194.322.000,00	
rrr.	Pembangunan talud Jalan Tambahmulyo - Tlogorejo Kecamatan Jakenan sebesar Rp195.559.000,00	
sss.	Pembangunan talud Jalan Tambakromo - Kayen Kecamatan Tambakromo/Kayen sebesar Rp95.688.000,00	
ttt.	Pembangunan talud Jalan Tanjang - Plumbungan - Gebang - Sugihrejo Kecamatan Gabus sebesar Rp145.116.000,00	
uuu.	Pembangunan talud Jalan Tegalarum - Tegalwero Kecamatan Jaken/Pucakwangi sebesar Rp195.489.000,00	
vvv.	Pembangunan talud Jalan Tegalarum - Terteg Kecamatan Jaken/Pucakwangi sebesar Rp195.464.000,00	
www.	Pembangunan talud Jalan Tegalwero - Jatisari Kecamatan Pucakwangi/Jakenan sebesar Rp195.458.000,00	
xxx.	Pembangunan talud Jalan Tlogomojo - Plosojenar Kecamatan Batangan/Jakenan sebesar Rp195.530.000,00	
yyy.	Pembangunan talud Jalan Tlogorejo - Regaloh Kecamatan Tlogowungu sebesar Rp95.800.000,00	
zzz.	Pembangunan talud Jalan Tlogowungu - Lahar Kecamatan Tlogowungu sebesar Rp170.790.000,00	
aaaa.	Pembangunan talud Jalan Tluwah - Sembaturagung Kecamatan Juwana/Jakenan sebesar Rp195.550.000,00	
bbbb.	Pembangunan talud Jalan Tondokerto - Karangrejo Kecamatan Jakenan/Pucakwangi sebesar Rp195.307.000,00	
cccc.	Pembangunan talud Jalan Winong - Jakenan Kecamatan Winong/Jakenan sebesar Rp195.432.000,00	
dddd.	Pembangunan talud Jalan Jakenan - Plosojenar Kecamatan Jakenan sebesar Rp145.141.000,00	
eeee.	Pembangunan talud Jalan Tompegunung - Kedumulyo Kecamatan Sukolilo sebesar Rp145.109.000,00	
ffff.	Pembangunan talud Jalan Boloagung - Trimulyo Kecamatan Kayen sebesar Rp190.690.000,00	
gggg.	Pembangunan talud Jalan Tayu - Pundenrejo Kecamatan Tayu sebesar Rp195.467.000,00	
hhhh.	Pembangunan talud Jalan Arumanis - Proliman Kecamatan Jaken sebesar Rp195.589.000,00	



PEMERINTAH KABUPATEN PATI
CATATAN ATAS LAPORAN KEUANGAN

Untuk tahun yang berakhir pada tanggal 31 Desember 2021 dan 2020

No.	Uraian	Nilai (Rp)
	iiii. Pembangunan talud Jalan Jimbaran - Cengkalsewu Kecamatan Kayen/Sukolilo sebesar Rp190.600.000,00	
	- Koreksi input belanja modal TA. 2021 ke SIMDA BMD dari Bangunan Pengaman Sungai/Pantai dan Penanggulangan Bencana Alam ke Bangunan Pengaman Pengamanan Sungai/Pantai berupa :	2.808.885.000,00
	a. Perkuatan talud Sungai Bapoh Desa Bumiayu Kecamatan Wedarijaksa sebesar Rp198.883.000,00	
	b. Perkuatan talud Sungai Brati Desa Jatiroto Kecamatan Kayen sebesar Rp146.881.000,00	
	c. Perkuatan talud Sungai Godo Desa Angkatan Lor Kecamatan Tambakromo sebesar Rp198.990.000,00	
	d. Perkuatan talud Sungai Golan Desa Karanglegi Kecamatan Trangkil sebesar Rp198.935.000,00	
	e. Perkuatan talud Sungai Gungwedi Desa Jontro Kecamatan Wedarijaksa sebesar Rp199.089.000,00	
	f. Perkuatan talud Sungai Kedunglo Desa Sukolilo Kecamatan Sukolilo sebesar Rp180.694.000,00	
	g. Perkuatan talud Sungai Mudal (TPA) Desa Sukoharjo Kecamatan Margorejo sebesar Rp146.450.000,00	
	h. Perkuatan talud Sungai Ngeluk Desa Metaraman Kecamatan Margorejo sebesar Rp146.795.000,00	
	i. Perkuatan talud Sungai Selok Desa Langgenharjo dan Bakaran Kulon Kecamatan Juwana sebesar Rp198.935.000,00	
	j. Perkuatan tanggul Sungai Dunggong Desa Tambakromo Kecamatan Tambakromo sebesar Rp198.990.000,00	
	k. Perkuatan tanggul Sungai Gadu Desa Semerak Kecamatan Margoyoso sebesar Rp199.112.000,00	
	l. Perkuatan tanggul Sungai Gadu Desa Kedungsari Kecamatan Tayu sebesar Rp198.553.000,00	
	m. Perkuatan tanggul Sungai Luwang Desa Luwang Kecamatan Tayu sebesar Rp198.692.000,00	
	n. Perkuatan tanggul Sungai Lencer Desa Jepat Lor Kecamatan Tayu sebesar Rp198.857.000,00	
	o. Perkuatan tanggul Sungai Patoman Desa Kalikalong Kecamatan Tayu sebesar Rp199.029.000,00	



PEMERINTAH KABUPATEN PATI
CATATAN ATAS LAPORAN KEUANGAN

Untuk tahun yang berakhir pada tanggal 31 Desember 2021 dan 2020

No.	Uraian	Nilai (Rp)
	- Koreksi input belanja modal TA. 2021 ke SIMDA BMD dari Jalan Kabupaten ke Bangunan Pengaman Pengamanan Sungai/Pantai berupa Talud Pelebaran Jalan Poh Gading - Jolong Kecamatan Gembong	326.729.000,00
	- Koreksi input belanja modal TA. 2021 ke SIMDA BMD dari Bangunan Gedung Tempat Kerja Lainnya ke Bangunan Waduk Air Bersih/Air Baku berupa tandon air di Alun-alun Timur - Kalidoro - Kembangjoyo	244.460.300,00
4	Dinas Perumahan dan Kawasan Permukiman sebesar Rp313.411.945,00 yaitu :	
	- Koreksi input Belanja Modal TA. 2021 ke SIMDA BMD dari Jembatan pada Jalan Khusus dikapitalisasi ke Jalan Desa berupa jalan Lorong Makam Mbah Sasi RT. 1 Lingkungan Getaan Kelurahan Pati Wetan Kecamatan Pati	16.013.945,00
	- Koreksi input Belanja Modal TA. 2021 ke SIMDA BMD dari Jalan Kabupaten dikapitalisasi ke Jalan Desa berupa : a. Jalan Supriyadi Gang III.a/Barat (RT 5 RW 4) Lingkungan Bendan Kelurahan Pati Kidul Kecamatan Pati sebesar Rp54.864.791,00 b. Jalan Supriyadi Gang III.a/Barat (RT 5 RW 4) Lingkungan Bendan Kelurahan Pati Kidul Kecamatan Pati sebesar Rp11.388.296,00 c. Jalan Supriyadi Gang III.b/Barat (RT 5 RW 4) Lingkungan Bendan Kelurahan Pati Kidul Kecamatan Pati sebesar Rp12.560.621,00 d. Jalan Supriyadi Gang III.b/Barat (RT 5 RW 4) Lingkungan Bendan Kelurahan Pati Kidul Kecamatan Pati sebesar Rp24.786.292,00 e. Jalan Gang Telomoyo Selatan Kelurahan Kalidoro Kecamatan Pati sebesar Rp33.700.745,00 f. Jalan Merbabu Kelurahan Kalidoro Kecamatan Pati sebesar Rp10.937.961,00 g. Jalan Merbabu Kelurahan Kalidoro Kecamatan Pati sebesar Rp13.054.604,00 h. Jalan Tidar Kelurahan Kalidoro Kecamatan Pati sebesar Rp19.853.878,00 i. Jalan Merapi Kelurahan Kalidoro Kecamatan Pati sebesar Rp19.250.812,00 j. Jalan Supriyadi Gang Makam Mojopitu Lingkungan Bendan Kelurahan Pati Kidul Kecamatan Pati sebesar Rp37.918.397,00 k. Jalan Kenari Lingkungan Kranggan Kelurahan Pati Kidul Kecamatan Pati sebesar Rp33.842.170,00	297.398.000,00



PEMERINTAH KABUPATEN PATI
CATATAN ATAS LAPORAN KEUANGAN
Untuk tahun yang berakhir pada tanggal 31 Desember 2021 dan 2020

No.	Uraian	Nilai (Rp)
	l. Jalan Kenari III Lingkungan Kranggan Kelurahan Pati Kidul Kecamatan Pati sebesar Rp23.106.523,00 m. Jalan Kenari III Lingkungan Kranggan Kelurahan Pati Kidul Kecamatan Pati sebesar Rp2.132.910,00	
5	Dinas Lingkungan Hidup sebesar Rp131.525.000,00 yaitu koreksi input belanja modal TA. 2021 ke SIMDA BMD dari Bangunan Gedung Tempat Kerja Lainnya ke Instalasi Pengolahan Sampah Organik berupa :	
	- Instalasi biogas Desa Ngawen Kecamatan Margorejo	43.841.666,00
	- Instalasi biogas Desa Kebolanjam Kecamatan Cluwak	43.841.666,00
	- Instalasi biogas Desa Wedusan Kecamatan Dukuhseti	43.841.668,00
6	Kecamatan Pati sebesar Rp5.835.500,00 pada :	
	- Kelurahan Pati Lor yaitu koreksi input belanja modal TA. 2021 ke SIMDA BMD dari Bangunan Penampung Sampah ke Jaringan Distribusi berupa jaringan listrik	5.835.500,00
JUMLAH		45.958.364.536,00

Pengurangan Aset Tetap Jalan, Irigasi dan Jaringan Tahun 2021 sebesar Rp65.550.728.901,00 dapat dijelaskan sebagai berikut :

No.	Pengurangan Aset Tetap Jalan, Irigasi dan Jaringan	Nilai (Rp)
1	Penghapusan	87.000.000,00
2	Reklas Belanja Modal 2021 ke Non Modal	1.677.993.754,00
3	Mutasi OPD Keluar	747.697.803,00
4	Koreksi Pencatatan	62.465.524.280,00
5	Pengembalian Belanja Modal Tahun Lalu	572.513.064,00
JUMLAH		65.550.728.901,00

- Pengurangan berupa Penghapusan sebesar Rp87.000.000,00 pada Dinas Pekerjaan Umum dan Penataan Ruang berdasarkan Keputusan Sekretaris Daerah Nomor : 028/166 Tahun 2021 tanggal 22 November 2021 berupa :

No.	Uraian	Nilai (Rp)
1	Jembatan ruas Jalan Sumbersari-Sering Desa Sumbersari, Desa Sering Kecamatan Kayen	51.000.000,00
2	Jembatan ruas Jalan Margoyoso-Tayu Desa Bulumanis, Desa Margomulyo Kecamatan Margoyoso/Tayu	36.000.000,00
JUMLAH		87.000.000,00



PEMERINTAH KABUPATEN PATI
CATATAN ATAS LAPORAN KEUANGAN

Untuk tahun yang berakhir pada tanggal 31 Desember 2021 dan 2020

- Pengurangan berupa Reklas ke Non Modal sebesar Rp1.677.993.754,00 pada Dinas Pekerjaan Umum Dan Penataan berupa :

No.	Uraian	Nilai (Rp)
1	Reklas Belanja Modal TA. 2021 dari Bangunan Pelengkap Irigasi ke Beban Barang Jasa berupa pemeliharaan (normalisasi) jaringan irigasi sebesar Rp1.185.985.754,00 yaitu :	
	- Normalisasi jaringan irigasi D.I. Wungu Desa Ngetuk Kecamatan Gunungwungkal	6.690.000,00
	- Normalisasi jaringan irigasi D.I. Bangkleyan Desa Tambahmulyo Kecamatan Jakenan	25.325.000,00
	- Normalisasi jaringan irigasi D.I. Dlingo Desa Ngemplak lor Kecamatan Margoyoso	15.636.661,00
	- Normalisasi jaringan irigasi D.I. Dungguwosono Desa Purwokerto Kecamatan Tayu	11.547.000,00
	- Normalisasi jaringan irigasi D.I. Jangkrikan Desa Karangwage Kecamatan Trangkil	8.339.000,00
	- Normalisasi jaringan irigasi D.I. Kaligawe Desa Sidoarum Kecamatan Jakenan	13.317.000,00
	- Normalisasi jaringan irigasi D.I. Pakis Desa Kedungsari Kecamatan Tayu	7.257.000,00
	- Normalisasi jaringan irigasi D.I. Palwadak Desa Karang Kecamatan Juwana	16.920.000,00
	- Normalisasi jaringan irigasi D.I. Pangkalan Desa Pangkalan Kecamatan Margoyoso	17.145.000,00
	- Normalisasi jaringan irigasi D.I. Penceng Desa Penanggungan Kecamatan Gabus	13.752.000,00
	- Normalisasi jaringan irigasi D.I. Sat Desa Waturoyo Kecamatan Margoyoso	14.604.000,00
	- Normalisasi jaringan irigasi D.I. Soko Desa Soko Kecamatan Gabus	11.985.000,00
	- Normalisasi jaringan irigasi D.I. Suromanai Desa Tunjungrejo Kecamatan Margoyoso	5.003.000,00
	- Normalisasi jaringan irigasi D.I. Tapak Desa Guwo Kecamatan Tlogowungu	22.900.000,00
	- Normalisasi Jaringan Irigasi D.I. Teleng Haji Desa Sidomukti Kecamatan Margoyoso	6.718.000,00
	- Normalisasi jaringan irigasi D.I. Tendas Desa Sendangrejo Kecamatan Tayu	14.849.000,00
	- Normalisasi jaringan irigasi D.I. Kemadoh Desa Bulungan Kecamatan Tayu	56.572.921,00
	- Normalisasi jaringan irigasi D.I. Mintorahayu Desa Mintorahayu Kecamatan Winong	21.148.286,00
	- Normalisasi jaringan irigasi D.I. Tawangrejo Desa Mintorahayu Kecamatan Winong	14.810.000,00
	- Normalisasi jaringan irigasi D.I. semangeng Desa Mangunrekso Kecamatan Tambakromo	19.975.000,00



PEMERINTAH KABUPATEN PATI
CATATAN ATAS LAPORAN KEUANGAN

Untuk tahun yang berakhir pada tanggal 31 Desember 2021 dan 2020

No.	Uraian	Nilai (Rp)
	- Normalisasi jaringan irigasi D.I. Widodaren Desa Ngablak Kecamatan Cluwak	31.192.200,00
	- Normalisasi D.I. Sumedang Desa Tlogorejo, Desa Bumiharjo Kecamatan Winong	148.956.000,00
	- Normalisasi jaringan irigasi D.I. Bendo Desa Purworejo, Desa Purwodadi Kecamatan Margoyoso	103.488.000,00
	- Normalisasi jaringan irigasi D.I. Keden Desa Tambakromo, Desa Sitirejo, Desa Karangmulyo, Desa Tambahagung Kecamatan Tambakromo	281.960.059,00
	- Normalisasi jaringan irigasi D.I. Koripan Desa Koripandriyo, Desa Babalan Kecamatan Gabus	113.313.952,00
	- Normalisasi jaringan irigasi D.I. Sepadu Desa Kedalingan, Desa Kuryokalangan Kecamatan Tambakromo	19.204.360,00
	- Normalisasi jaringan irigasi D.I. Sonorejo Desa Sonorejo Kecamatan Jakenan	18.481.000,00
	- Normalisasi jaringan irigasi D.I. Lenggı Desa Dukuhseti, Desa Banyutowo Kecamatan Dukuhseti	120.964.315,00
	- Normalisasi jaringan irigasi D.I. Bertek Desa Dadirejo Kecamatan Margorejo	7.535.000,00
	- Normalisasi jaringan irigasi D.I. Pandi Desa Ngawen Kec. Margorejo	16.397.000,00
2	Reklas Belanja Modal TA. 2021 dari Bangunan Pembuang Pengaman Sungai ke Beban Barang Jasa berupa pemeliharaan (normalisasi) drainase sebesar Rp492.008.000,00 yaitu :	
	- Pengadaan bahan material normalisasi dan pemeliharaan rutin drainase Wilayah Pati Utara	63.151.000,00
	- Pengadaan bahan material normalisasi dan pemeliharaan rutin drainase Wilayah Pati (5 Kecamatan)	64.405.000,00
	- Pengadaan bahan material normalisasi dan pemeliharaan rutin drainase Wilayah Pati Tengah	139.315.000,00
	- Pengadaan bahan material normalisasi dan pemeliharaan rutin drainase Wilayah Pati Tengah (Perubahan Anggaran)	58.630.000,00
	- Upah tenaga kerja pekerjaan normalisasi dan pemeliharaan rutin drainase Wilayah Pati (5 Kecamatan)	32.119.000,00
	- Upah tenaga kerja pekerjaan normalisasi dan pemeliharaan rutin drainase Wilayah Pati Utara	33.296.000,00
	- Upah tenaga kerja pekerjaan normalisasi dan pemeliharaan rutin drainase Wilayah Pati Tengah	54.884.000,00
	- Upah Tenaga Kerja Pekerjaan Normalisasi dan Pemeliharaan Rutin drainase Wilayah Pati Tengah (Perubahan Anggaran)	46.208.000,00
	JUMLAH	1.677.993.754,00



- Pengurangan Mutasi OPD keluar ke OPD lain sebesar Rp747.697.803,00 dengan rincian sebagai berikut :

No.	Uraian	Nilai (Rp)
1	Dinas Kesehatan sebesar Rp503.237.503,00 pada Dinas Kesehatan induk yaitu :	
	- Mutasi keluar ke UPT Labkesda (BAST Nomor : 020/3424.1/2021 tanggal 17 November 2021) berupa bangunan instalasi pengolahan air limbah (nilai bangunan Rp269.483.000,00 dikapitalisasi jasa konsultansi Perencanaan dan Pengawasan Rp4.980.000,00)	274.463.000,00
	- Mutasi keluar ke UPT Puskesmas Tlogowungu (BAST No: 050/3183/2021 tanggal 23 Agustus 2021) berupa bangunan instalasi pengolahan air limbah (nilai bangunan Rp223.794.503,00 dikapitalisasi jasa konsultansi Perencanaan dan Pengawasan Rp4.980.000,00)	228.774.503,00
2	Dinas Pekerjaan Umum dan Penataan Ruang yaitu mutasi keluar ke Dinas Perdagangan dan Perindustrian (BAST Nomor : 426.2/24566/2021 tanggal 31 Desember 2021) berupa tandon air di Alun-alun Timur - Kalidoro - Kembangjojo	244.460.300,00
JUMLAH		747.697.803,00

- Pengurangan karena koreksi pencatatan sebesar Rp62.465.524.280,00 dengan rincian sebagai berikut :

No.	Uraian	Nilai (Rp)
1	Dinas Kesehatan sebesar Rp39.800.000,00 pada UPT Puskesmas Margoyoso I yaitu :	
	- Koreksi input belanja modal TA. 2021 ke SIMDA BMD dari Jalan Kabupaten dikapitalisasi ke Bangunan Gedung Garasi/Pool berupa pengaspalan jalan masuk ke puskesmas (semula dipaving)	39.800.000,00
2	Dinas Pekerjaan Umum dan Penataan Ruang sebesar Rp 61.858.038.835,00 yaitu :	
	- Koreksi input belanja modal TA. 2021 ke SIMDA BMD dari Jalan Kabupaten ke Bangunan Pengaman Pengamanan Sungai/Pantai berupa talud pelebaran Jalan Poh Gading - Jolong Kecamatan Gembong	326.729.000,00
	- Koreksi input belanja modal TA. 2021 ke SIMDA BMD dari Jalan Kabupaten ke Bangunan Pelengkap Pengembangan Rawa berupa gorong - gorong pelebaran Jalan Poh Gading - Jolong Kecamatan Gembong	1.223.622.600,00
	- Koreksi input belanja modal TA. 2021 ke SIMDA BMD dari Jalan Kabupaten ke	3.974.888.882,00



PEMERINTAH KABUPATEN PATI
CATATAN ATAS LAPORAN KEUANGAN

Untuk tahun yang berakhir pada tanggal 31 Desember 2021 dan 2020

No.	Uraian	Nilai (Rp)
	Konstruksi Dalam Pengerjaan Jalan, Irigasi, dan Jaringan berupa Pelebaran Jalan Beketel - Maitan Kecamatan Kayen/Tambakromo yang belum selesai dikerjakan (62 %)	
	- Koreksi pengurangan konstruksi ruas jalan lingkaran Sukolilo panjang 0,5 Km lebar 7 Meter lokasi Desa Sukolilo Kecamatan Sukolilo sesuai Keputusan Sekretaris Daerah Nomor : 030/179 tahun 2021 tanggal 31 Desember 2021) karena salah catat/fisik tidak ditemukan	76.650.000,00
	- Koreksi input belanja modal TA. 2021 ke SIMDA BMD dari Jembatan pada Jalan Khusus ke Jembatan pada Jalan Kabupaten berupa : a. Penggantian jembatan ruas Jalan Margotuhu - Ngemplak Lor Kecamatan Margoyoso sebesar Rp199.745.000,00 b. Penggantian jembatan ruas Jalan Margoyoso - Tayu Kecamatan Margoyoso/Kecamatan Tayu sebesar Rp811.248.000,00 c. Penggantian jembatan ruas Jalan Summersari - Sering Kecamatan Kayen Rp862.362.000,00	1.873.355.000,00
	- Koreksi input belanja modal TA. 2021 ke SIMDA BMD dari Bangunan Pengaman Irigasi ke Bangunan Pengaman Pengamanan Sungai/Pantai berupa : a. Pembangunan talud Jalan Bageng - Jolong Kecamatan Gembong sebesar Rp170.742.000,00 b. Pembangunan talud Jalan Banjarsari - Tambahmulyo Kecamatan Gabus/Jakenan sebesar Rp145.177.000,00 c. Pembangunan talud Jalan Boloagung - Karangmulyo Kecamatan Kayen/Tambakromo sebesar Rp190.696.000,00 d. Pembangunan talud Jalan Bringinwareng - Pasar Hewan Kecamatan Winong sebesar Rp195.284.000,00 e. Pembangunan talud Jalan Cabak - Pangonan Kecamatan Tlogowungu sebesar Rp195.323.000,00 f. Pembangunan talud Jalan Dukuhmulyo - Sembaturagung Kecamatan Jakenan sebesar Rp190.671.000,00 g. Pembangunan talud Jalan Gabus - Winong Kecamatan Gabus/Winong sebesar Rp95.815.000,00 h. Pembangunan talud Jalan Gajihan - Ngetuk Kecamatan Gunungwungkal sebesar Rp145.141.000,00	15.454.484.000,00



PEMERINTAH KABUPATEN PATI
CATATAN ATAS LAPORAN KEUANGAN

Untuk tahun yang berakhir pada tanggal 31 Desember 2021 dan 2020

No.	Uraian	Nilai (Rp)
	i. Pembangunan talud Jalan Gembong - Ketanggan Kecamatan Gembong sebesar Rp170.750.000,00	
	j. Pembangunan talud Jalan Gerit - Sumur Kecamatan Cluwak sebesar Rp195.479.000,00	
	k. Pembangunan talud Jalan Giling - Jrahi Kecamatan Gunungwungkal sebesar Rp170.742.000,00	
	l. Pembangunan talud Jalan Glonggong - Guyangan Kecamatan Jakenan/Pati sebesar Rp195.500.000,00	
	m. Pembangunan talud Jalan Glonggong - Kedungmulyo Kecamatan Jakenan sebesar Rp95.617.000,00	
	n. Pembangunan talud Jalan Gunungsari - Gunungwungkal Kecamatan Gunungwungkal sebesar Rp170.731.000,00	
	o. Pembangunan talud Jalan Gunungwungkal - Ngablak Kecamatan Gunungwungkal/Cluwak sebesar Rp195.470.000,00	
	p. Pembangunan talud Jalan Gunungwungkal - Pakis Kecamatan Gunungwungkal/Tayu sebesar Rp195.468.000,00	
	q. Pembangunan talud Jalan Guwo - Jolong Kecamatan Tlogowungu/Gembong sebesar Rp195.500.000,00	
	r. Pembangunan talud Jalan Guwo - Sitaluhur Kecamatan Tlogowungu/Gembong sebesar Rp195.433.000,00	
	s. Pembangunan talud Jalan Guwo - Sumbermulyo Kecamatan Tlogowungu sebesar Rp195.509.000,00	
	t. Pembangunan talud Jalan Guyangan - Runting Kecamatan Pati sebesar Rp195.489.000,00	
	u. Pembangunan talud Jalan Jaken - Batangan Kecamatan Jaken/Batangan sebesar Rp195.370.000,00	
	v. Pembangunan talud Jalan Jaken - Batas Blora Kecamatan Jaken sebesar Rp195.437.000,00	
	w. Pembangunan talud Jalan Jaken - Jakenan Kecamatan Jaken/Jakenan sebesar Rp195.586.000,00	
	x. Pembangunan talud Jalan Jenggolo - Pegandan Kecamatan Margorejo sebesar Rp195.395.000,00	
	y. Pembangunan talud Jalan Jolong - Sitaluhur Kecamatan Gembong sebesar Rp195.580.000,00	



PEMERINTAH KABUPATEN PATI
CATATAN ATAS LAPORAN KEUANGAN

Untuk tahun yang berakhir pada tanggal 31 Desember 2021 dan 2020

No.	Uraian	Nilai (Rp)
	z. Pembangunan talud Jalan Kadilangu - Rejoagung Kecamatan Trangkil sebesar Rp87.187.000,00	
	aa. Pembangunan talud Jalan Karanglegi - Kadilangu Kecamatan Trangkil sebesar Rp 190.579.000,00	
	bb. Pembangunan talud Jalan Karangrejo - Kuniran Kecamatan Juwana/Batangan sebesar Rp195.400.000,00	
	cc. Pembangunan talud Jalan Karang - Tlogomojo Kecamatan Juwana/Batangan sebesar Rp170.688.000,00	
	dd. Pembangunan talud Jalan Lahar - Gunungsari Kecamatan Tlogowungu sebesar Rp170.795.000,00	
	ee. Pembangunan talud Jalan Lahar - Pasar Buah Kecamatan Tlogowungu/Margoyoso sebesar Rp145.090.000,00	
	ff. Pembangunan talud Jalan Lumbangmas - Watesaji Kecamatan Pucakwangi sebesar Rp95.837.000,00	
	gg. Pembangunan talud Jalan Mangunrekso - Tambahagung Kecamatan Tambakromo sebesar Rp 195.586.000,00	
	hh. Pembangunan talud Jalan Mantingan - Jaken Kecamatan Jaken sebesar Rp195.588.000,00	
	ii. Pembangunan talud Jalan Margotuhu - Kedungsari Kecamatan Margoyoso/Tayu sebesar Rp195.456.000,00	
	jj. Pembangunan talud Jalan Medani - Tempur Kecamatan Cluwak sebesar Rp193.647.000,00	
	kk. Pembangunan talud Jalan Mojoagung - Sitimulyo Kecamatan Pucakwangi sebesar Rp144.955.000,00	
	ll. Pembangunan talud Jalan Mojosemi - Karangwage Kecamatan Trangkil sebesar Rp195.597.000,00	
	mm. Pembangunan talud Jalan Mojo - Sumur Kecamatan Cluwak sebesar Rp193.175.000,00	
	nn. Pembangunan talud Jalan Pantirejo - Tlogoayu Kecamatan Gabus sebesar Rp145.200.000,00	
	oo. Pembangunan talud Jalan Pasuruhan - Srikaton Kecamatan Kayen sebesar Rp190.797.000,00	
	pp. Pembangunan talud Jalan Pekalongan - Kropak Kecamatan Winong sebesar Rp195.468.000,00	
	qq. Pembangunan talud Jalan Penanggungan - Sugihrejo Kecamatan Gabus sebesar Rp145.122.000,00	



PEMERINTAH KABUPATEN PATI
CATATAN ATAS LAPORAN KEUANGAN

Untuk tahun yang berakhir pada tanggal 31 Desember 2021 dan 2020

No.	Uraian	Nilai (Rp)
	rr. Pembangunan talud Jalan Plaosan - Sentul Kecamatan Cluwak sebesar Rp195.055.000,00	
	ss. Pembangunan talud Jalan Plumbungan - Kosekan Kecamatan Gabus sebesar Rp95.708.000,00	
	tt. Pembangunan talud Jalan Pondowan - Gajihan Kecamatan Tayu/ Gunungwungkal sebesar Rp155.553.000,00	
	uu. Pembangunan talud Jalan Porang Paring - Kuwawur Kecamatan Sukolilo sebesar Rp190.700.000,00	
	vv. Pembangunan talud Jalan Purwodadi - Klumpit Kecamatan Margoyoso/ Gunungwungkal/Tlogowungu sebesar Rp195.479.000,00	
	ww. Pembangunan talud Jalan Sampang - Karangrowo Kecamatan Jakenan sebesar Rp190.728.000,00	
	xx. Pembangunan talud Jalan Sidokerto - Mulyoharjo Kecamatan Pati sebesar Rp95.810.000,00	
	yy. Pembangunan talud Jalan Sidoluhur - Mantingan Kecamatan Jaken sebesar Rp195.432.000,00	
	zz. Pembangunan talud Jalan Sidomulyo - Gajihan Kecamatan Gunungwungkal sebesar Rp195.424.000,00	
	aaa. Pembangunan talud Jalan Sitimulyo - Batas Blora Kecamatan Pucakwangi sebesar Rp195.483.000,00	
	bbb. Pembangunan talud Jalan Soko - Koripandriyo Kecamatan Gabus sebesar Rp95.750.000,00	
	ccc. Pembangunan talud Jalan Srikaton - Poncomulyo Kecamatan Kayen/Sukolilo sebesar Rp190.636.000,00	
	ddd. Pembangunan talud Jalan Sukoharjo - Gembong Kecamatan Margorejo/ Gembong sebesar Rp343.340.000,00	
	eee. Pembangunan talud Jalan Sukoharjo - Langse Kecamatan Margorejo sebesar Rp195.482.000,00	
	fff. Pembangunan talud Jalan Sukoharjo - Ngurensiti Kecamatan Wedarijaksa sebesar Rp195.599.000,00	
	ggg. Pembangunan talud Jalan Sukoharjo - Puri Kecamatan Margorejo/Pati sebesar Rp197.450.000,00	
	hhh. Pembangunan talud Jalan Sukolilo - Wotan Kecamatan Sukolilo sebesar Rp195.580.000,00	



PEMERINTAH KABUPATEN PATI
CATATAN ATAS LAPORAN KEUANGAN

Untuk tahun yang berakhir pada tanggal 31 Desember 2021 dan 2020

No.	Uraian	Nilai (Rp)
	iii. Pembangunan talud Jalan Sukopuluhan - Winong Kecamatan Pucakwangi/ Winong sebesar Rp195.458.000,00	
	jjj. Pembangunan talud Jalan Sumberagung - Ronggo Kecamatan Jaken sebesar Rp195.600.000,00	
	kkk. Pembangunan talud Jalan Sumberejo - Jembulwunut Kecamatan Gunungwungkal sebesar Rp170.915.000,00	
	lll. Pembangunan talud Jalan Sumberejo - Sumberarum Kecamatan Jaken sebesar Rp145.200.000,00	
	mmm. Pembangunan talud Jalan Sumur - Ngablak Kecamatan Cluwak sebesar Rp195.480.000,00	
	nnn. Pembangunan talud Jalan Sundoluhur - Kedalingan Kecamatan Kayen/ Tambakromo sebesar Rp190.660.000,00	
	ooo. Pembangunan talud Jalan Suwaduk - Trangkil Kecamatan Wedarijaksa/ Trangkil sebesar Rp195.500.000,00	
	ppp. Pembangunan talud Jalan Tamansari - SMP Negeri 6 Pati Kecamatan Tlogowungu/Pati sebesar Rp194.289.000,00	
	qqq. Pembangunan talud Jalan Tambahmulyo - Sugihrejo Kecamatan Gabus sebesar Rp194.322.000,00	
	rrr. Pembangunan talud Jalan Tambahmulyo - Tlogorejo Kecamatan Jakenan sebesar Rp195.559.000,00	
	sss. Pembangunan talud Jalan Tambakromo - Kayen Kecamatan Tambakromo/Kayen sebesar Rp95.688.000,00	
	ttt. Pembangunan talud Jalan Tanjung - Plumbungan - Gebang - Sugihrejo Kecamatan Gabus sebesar Rp145.116.000,00	
	uuu. Pembangunan talud Jalan Tegalarum - Tegalwero Kecamatan Jaken/ Pucakwangi sebesar Rp195.489.000,00	
	vvv. Pembangunan talud Jalan Tegalarum - Terteg Kecamatan Jaken/Pucakwangi sebesar Rp195.464.000,00	
	www. Pembangunan talud Jalan Tegalwero - Jatisari Kecamatan Pucakwangi/Jakenan sebesar Rp195.458.000,00	
	xxx. Pembangunan talud Jalan Tlogomojo - Plosojenar Kecamatan Batangan/ Jakenan sebesar Rp195.530.000,00	
	yyy. Pembangunan talud Jalan Tlogorejo - Regaloh Kecamatan Tlogowungu sebesar Rp95.800.000,00	



PEMERINTAH KABUPATEN PATI
CATATAN ATAS LAPORAN KEUANGAN

Untuk tahun yang berakhir pada tanggal 31 Desember 2021 dan 2020

No.	Uraian	Nilai (Rp)
	zzz. Pembangunan talud Jalan Tlogowungu - Lahar Kecamatan Tlogowungu sebesar Rp170.790.000,00 aaaa. Pembangunan talud Jalan Tluwah - Sembaturagung Kecamatan Juwana/Jakenan sebesar Rp195.550.000,00 bbbb. Pembangunan talud Jalan Tondokerto - Karangrejo Kecamatan Jakenan/Pucakwangi sebesar Rp195.307.000,00 cccc. Pembangunan talud Jalan Winong - Jakenan Kecamatan Winong/Jakenan sebesar Rp195.432.000,00 dddd. Pembangunan talud Jalan Jakenan - Plosojenar Kecamatan Jakenan sebesar Rp145.141.000,00 eeee. Pembangunan talud Jalan Tompegunung - Kedumulyo Kecamatan Sukolilo sebesar Rp145.109.000,00 ffff. Pembangunan talud Jalan Boloagung - Trimulyo Kecamatan Kayen sebesar Rp190.690.000,00 gggg. Pembangunan talud Jalan Tayu - Pundenrejo Kecamatan Tayu sebesar Rp195.467.000,00 hhhh. Pembangunan talud Jalan Arumanis - Proliman Kecamatan Jakenan sebesar Rp195.589.000,00 iiii. Pembangunan talud Jalan Jimbaran - Cengkalsewu Kecamatan Kayen/Sukolilo sebesar Rp190.600.000,00	
	- Koreksi input belanja modal TA. 2021 ke SIMDA BMD dari Bangunan Pelengkap Irigasi ke Bangunan Pengambilan Irigasi berupa : a. Rehabilitasi Bendung D.I. Mintorahayu Desa Mintorahayu Kecamatan Winong sebesar Rp137.766.875,00 b. Rehabilitasi Bendung D.I. Bendo Desa Purworejo, Desa Purwodadi Kecamatan Margoyoso sebesar Rp323.235.000,00 c. Rehabilitasi Bendung D.I. Jogan Desa Tambahmulyo, Desa Sunggingwarno, Desa Penanggungan, Desa Sambirejo, Desa Gebang, Desa Tanjung, Desa Sugihrejo Kecamatan Gabus sebesar Rp344.622.000,00	805.623.875,00
	- Koreksi input belanja modal TA. 2021 ke SIMDA BMD dari Bangunan Pelengkap Irigasi ke Bangunan Pembawa Irigasi berupa: a. Rehabilitasi jaringan irigasi D.I. Wungu Desa Ngetuk Kecamatan Gunungwungkal beserta jasa konsultasi perencanaan rehabilitasi jaringan irigasi sebesar Rp144.655.000,00	17.619.712.550,00



PEMERINTAH KABUPATEN PATI
CATATAN ATAS LAPORAN KEUANGAN

Untuk tahun yang berakhir pada tanggal 31 Desember 2021 dan 2020

No.	Uraian	Nilai (Rp)
	<p>b. Rehabilitasi jaringan irigasi Bangkleyan Desa Tambahmulyo Kecamatan Jakenan beserta jasa konsultasi perencanaan rehabilitasi jaringan irigasi sebesar Rp171.752.000,00</p> <p>c. Rehabilitasi jaringan irigasi D.I. Dlingo Desa Ngemplak lor Kecamatan Margoyoso beserta jasa konsultasi perencanaan rehabilitasi jaringan irigasi sebesar Rp185.496.339,00</p> <p>d. Rehabilitasi jaringan irigasi D.I. Dungguwosono Desa Purwokerto Kecamatan Tayu beserta jasa konsultasi perencanaan rehabilitasi jaringan irigasi sebesar Rp189.634.000,00</p> <p>e. Rehabilitasi jaringan irigasi D.I. Kaligawe Desa Sidoarum Kecamatan Jakenen beserta jasa konsultasi perencanaan rehabilitasi jaringan irigasi sebesar Rp183.750.000,00</p> <p>f. Rehabilitasi jaringan irigasi D.I. Pakis Desa Kedungsari Kecamatan Tayu beserta jasa konsultasi perencanaan rehabilitasi jaringan irigasi sebesar Rp191.319.000,00</p> <p>g. Rehabilitasi jaringan irigasi D.I. Palwadak Desa Karang Kecamatan Juwana beserta jasa konsultasi perencanaan rehabilitasi jaringan irigasi sebesar Rp134.387.000,00</p> <p>h. Rehabilitasi jaringan irigasi D.I. Pangkalan Desa Pangkalan Kecamatan Margoyoso beserta jasa konsultasi perencanaan rehabilitasi jaringan irigasi sebesar Rp180.434.000,00</p> <p>i. Rehabilitasi jaringan irigasi D.I. Sat Desa Waturoyo Kecamatan Margoyoso beserta jasa konsultasi perencanaan rehabilitasi jaringan irigasi sebesar Rp186.553.000,00</p> <p>j. Rehabilitasi jaringan irigasi D.I. Soko Desa Soko Kecamatan Gabus beserta jasa konsultasi perencanaan rehabilitasi jaringan irigasi sebesar Rp139.432.000,00</p> <p>k. Rehabilitasi jaringan irigasi D.I. Suromanai Desa Tunjungrejo Kecamatan Margoyoso beserta jasa konsultasi perencanaan rehabilitasi jaringan irigasi sebesar Rp147.022.000,00</p> <p>l. Rehabilitasi jaringan irigasi D.I. Tapak Desa Guwo Kecamatan Tlogowungu beserta jasa konsultasi perencanaan rehabilitasi jaringan irigasi sebesar Rp178.167.000,00</p> <p>m. Rehabilitasi jaringan irigasi D.I. Teleng Haji Desa Sidomukti Kecamatan Margoyoso beserta jasa konsultasi</p>	



PEMERINTAH KABUPATEN PATI
CATATAN ATAS LAPORAN KEUANGAN

Untuk tahun yang berakhir pada tanggal 31 Desember 2021 dan 2020

No.	Uraian	Nilai (Rp)
	<p>perencanaan rehabilitasi jaringan irigasi sebesar Rp190.346.000,00</p> <p>n. Rehabilitasi jaringan irigasi D.I. Tendas Desa Sendangrejo Kec. Tayu beserta jasa konsultasi perencanaan rehabilitasi jaringan irigasi sebesar Rp186.485.000,00</p> <p>o. Rehabilitasi jaringan irigasi D.I. Kemadoh Desa Bulungan Kecamatan Tayu beserta jasa konsultasi perencanaan rehabilitasi jaringan irigasi sebesar Rp265.116.079,00</p> <p>p. Rehabilitasi jaringan irigasi D.I. Mintorahayu Desa Mintorahayu Kecamatan Winong beserta jasa konsultasi perencanaan rehabilitasi jaringan irigasi sebesar Rp221.168.839,00</p> <p>q. Rehabilitasi jaringan irigasi D.I. Tawangrejo Desa Mintorahayu Kecamatan Winong beserta jasa konsultasi perencanaan rehabilitasi jaringan irigasi sebesar Rp416.489.000,00</p> <p>r. Rehabilitasi jaringan irigasi D.I. Semangeng Desa Mangunrekso Kecamatan Tambakromo beserta jasa konsultasi perencanaan rehabilitasi jaringan irigasi sebesar Rp526.904.000,00</p> <p>s. Rehabilitasi jaringan irigasi D.I. Widodaren Desa Ngablak Kecamatan Cluwak beserta jasa konsultasi perencanaan rehabilitasi jaringan irigasi sebesar Rp200.246.800,00</p> <p>t. Rehabilitasi jaringan irigasi D.I. Sumedang Desa Tlogorejo, Desa Bumiharjo Kecamatan Winong beserta jasa konsultasi perencanaan rehabilitasi jaringan irigasi sebesar Rp1.452.338.000,00</p> <p>u. Rehabilitasi jaringan irigasi D.I. Bendo Desa Purworejo, Desa Purwodadi Kecamatan Margoyoso beserta jasa konsultasi perencanaan rehabilitasi jaringan irigasi sebesar Rp1.219.337.000,00</p> <p>v. Rehabilitasi jaringan irigasi D.I. Jogan Desa Tambahmulyo, Desa Sunggingwarno, Desa Penanggungan, Desa Sambirejo, Desa Gebang, Desa Tanjang, Desa Sugihrejo Kecamatan Gabus beserta jasa konsultasi perencanaan rehabilitasi jaringan irigasi sebesar Rp782.441.000,00</p> <p>w. Rehabilitasi jaringan irigasi D.I. Keden Desa Tambakromo, Desa Sitirejo, Desa Karangmulyo, Desa Tambahagung Kecamatan Tambakromo beserta jasa</p>	



PEMERINTAH KABUPATEN PATI
CATATAN ATAS LAPORAN KEUANGAN

Untuk tahun yang berakhir pada tanggal 31 Desember 2021 dan 2020

No.	Uraian	Nilai (Rp)
	konsultansi perencanaan rehabilitasi jaringan irigasi sebesar Rp322.237.300,00 x. Rehabilitasi jaringan irigasi D.I. Koripan Desa Koripandriyo, Desa Babalan Kecamatan Gabus beserta jasa konsultansi perencanaan rehabilitasi jaringan irigasi sebesar Rp1.480.690.930,00 y. Rehabilitasi jaringan irigasi D.I. Cabean Desa Guyangan, Desa Sugihan, Desa Kebolampang, Desa Pagendisan, Desa Pekalongan, Desa Karang Sumber, Desa Danyangmulyo Kecamatan Winong Gabus beserta jasa konsultansi perencanaan rehabilitasi jaringan irigasi sebesar Rp2.633.188.000,00 z. Rehabilitasi jaringan irigasi D.I. sonorejo Desa Sonorejo Kecamatan Jakenan beserta jasa konsultansi perencanaan rehabilitasi jaringan irigasi sebesar Rp501.964.000,00 aa. Rehabilitasi jaringan irigasi D.I. Lengggi Desa Dukuhseti, Desa Banyutowo Kecamatan Dukuhseti beserta jasa konsultansi perencanaan rehabilitasi jaringan irigasi sebesar Rp1.880.647.685,00 bb. Rehabilitasi jaringan irigasi D.I. Bertek Desa Dadirejo Kecamatan Margorejo beserta jasa konsultansi perencanaan rehabilitasi jaringan irigasi sebesar Rp1.443.468.000,00 cc. Rehabilitasi jaringan irigasi D.I. Pandi Desa Ngawen Kecamatan Margorejo beserta jasa konsultansi perencanaan rehabilitasi jaringan irigasi sebesar Rp1.428.074.000,00 dd. Rehabilitasi jaringan irigasi D.I. SEPADU Desa Kedalingan, Desa Kuryokalangan Kecamatan Tambakromo beserta jasa konsultansi perencanaan rehabilitasi jaringan irigasi sebesar Rp435.969.578,00	
	- Koreksi input belanja modal TA. 2021 ke SIMDA BMD dari Bangunan Pelengkap Irigasi ke Konstruksi Dalam Pengerjaan Jalan, Irigasi, dan Jaringan berupa rehabilitasi D.I Blado Desa Bumirejo, Desa Jimbaran Kecamatan Margorejo yang belum selesai dikerjakan (80%), meliputi nilai pekerjaan sebesar Rp1.495.680.000,00 ditambah jasa konsultansi pengawasan sebesar Rp79.631.200,00	1.575.311.200,00
	- Koreksi input belanja modal TA. 2021 ke SIMDA BMD dari Bangunan Pelengkap Pasang Surut ke Konstruksi Dalam Pengerjaan Jalan, Irigasi, dan Jaringan berupa Jasa Konsultansi Review Design	13.693.016.000,00



PEMERINTAH KABUPATEN PATI
CATATAN ATAS LAPORAN KEUANGAN

Untuk tahun yang berakhir pada tanggal 31 Desember 2021 dan 2020

No.	Uraian	Nilai (Rp)
	Pembangunan Turap Dermaga Tambat Kapal Desa Bakaran Wetan Kecamatan Juwana	
	- Koreksi input belanja modal TA. 2021 ke SIMDA BMD dari Bangunan Pengaman Sungai/Pantai dan Penanggulangan Bencana Alam ke Bangunan Pelengkap Irigasi berupa: a. Perkuatan tanggul Sungai Gungwedi Desa Pagerharjo Kecamatan Wedarijaksa sebesar Rp199.059.000,00 b. Perkuatan tebing Sungai Kedungtelo Desa Jambean Kidul Kecamatan Margorejo sebesar Rp198.906.000,00	397.965.000,00
	- Koreksi input belanja modal TA. 2021 ke SIMDA BMD dari Bangunan Pengaman Sungai/Pantai dan Penanggulangan Bencana Alam ke Bangunan Pengaman Irigasi berupa: a. Perkuatan talud Sungai Sani Kelurahan Pati Lor Kecamatan Pati sebesar Rp198.900.000,00 b. Perkuatan tebing Sungai Kedunglumbang Desa Tlogoayu Kecamatan Gabus sebesar Rp191.763.000,00	390.663.000,00
	- Koreksi input belanja modal TA. 2021 ke SIMDA BMD dari Bangunan Pengaman Sungai/Pantai dan Penanggulangan Bencana Alam ke Bangunan Pengaman Pengamanan Sungai/Pantai berupa : a. Perkuatan talud Sungai Bapoh Desa Bumiayu Kecamatan Wedarijaksa sebesar Rp198.883.000,00 b. Perkuatan talud Sungai Brati Desa Jatiroto Kecamatan Kayen sebesar Rp146.881.000,00 c. Perkuatan talud Sungai Godo Desa Angkatan Lor Kecamatan Tambakromo sebesar Rp198.990.000,00 d. Perkuatan talud Sungai Golan Desa Karanglegi Kecamatan Trangkil sebesar Rp198.935.000,00 e. Perkuatan talud Sungai Gungwedi Desa Jontro Kecamatan Wedarijaksa sebesar Rp199.089.000,00 f. Perkuatan talud Sungai Kedunglo Desa Sukolilo Kecamatan Sukolilo sebesar Rp180.694.000,00 g. Perkuatan talud Sungai Mudal (TPA) Desa Sukoharjo Kecamatan Margorejo sebesar Rp146.450.000,00 h. Perkuatan talud Sungai Ngeluk Desa Metaraman Kecamatan Margorejo sebesar Rp146.795.000,00 i. Perkuatan talud Sungai Selok Desa Langgenharjo dan Bakaran Kulon Kecamatan Juwana sebesar Rp198.935.000,00	2.808.885.000,00



PEMERINTAH KABUPATEN PATI
CATATAN ATAS LAPORAN KEUANGAN

Untuk tahun yang berakhir pada tanggal 31 Desember 2021 dan 2020

No.	Uraian	Nilai (Rp)
	<p>j. Perkuatan tanggul Sungai Dunggong Desa Tambakromo Kecamatan Tambakromo sebesar Rp198.990.000,00</p> <p>k. Perkuatan tanggul Sungai Gadu Desa Semerak Kecamatan Margoyoso sebesar Rp199.112.000,00</p> <p>l. Perkuatan tanggul Sungai Gadu Desa Kedungsari Kecamatan Tayu sebesar Rp198.553.000,00</p> <p>m. Perkuatan tanggul Sungai Luwang Desa Luwang Kecamatan Tayu sebesar Rp198.692.000,00</p> <p>n. Perkuatan tanggul Sungai Lencer Desa Jepat Lor Kecamatan Tayu sebesar Rp198.857.000,00</p> <p>o. Perkuatan tanggul Sungai Patoman Desa Kalikalong Kecamatan Tayu sebesar Rp199.029.000,00</p>	
	<p>- Koreksi input belanja modal TA. 2021 ke SIMDA BMD dari Bangunan Pembuang Pengaman Sungai ke Bangunan Gedung Tempat Kerja Lainnya berupa :</p> <p>a. Trotoar Jalan Jiwonolo Kecamatan Pati (Nomor Ruas 20) sebesar Rp352.457.451,00</p> <p>b. Trotoar Jalan K.H. Wachid Hasim Kecamatan Pati (Nomor Ruas 17) sebesar Rp805.467.114,00</p> <p>c. Trotoar Jalan Tentara Pelajar Kecamatan Pati (Nomor Ruas 21) sebesar Rp479.208.163,00</p>	1.637.132.728,00
3	Dinas Perumahan dan Kawasan Permukiman sebesar Rp313.411.945,00 yaitu :	
	<p>- Koreksi input Belanja Modal TA. 2021 ke SIMDA BMD dari Jembatan pada Jalan Khusus dikapitalisasi ke Jalan Desa berupa jalan Lorong Makam Mbah Sasi RT. 1 Lingkungan Getaan Kelurahan Pati Wetan Kecamatan Pati</p>	16.013.945,00
	<p>- Koreksi input Belanja Modal TA. 2021 ke SIMDA BMD dari Jalan Kabupaten dikapitalisasi ke Jalan Desa berupa :</p> <p>a. Jalan Supriyadi Gang III.a/Barat (RT 5 RW 4) Lingkungan Bendan Kelurahan Pati Kidul Kecamatan Pati sebesar Rp54.864.791,00</p> <p>b. Jalan Supriyadi Gang III.a/Barat (RT 5 RW 4) Lingkungan Bendan Kelurahan Pati Kidul Kecamatan Pati sebesar Rp11.388.296,00</p> <p>c. Jalan Supriyadi Gang III.b/Barat (RT 5 RW 4) Lingkungan Bendan Kelurahan Pati Kidul Kecamatan Pati sebesar Rp12.560.621,00</p>	297.398.000,00



PEMERINTAH KABUPATEN PATI
CATATAN ATAS LAPORAN KEUANGAN

Untuk tahun yang berakhir pada tanggal 31 Desember 2021 dan 2020

No.	Uraian	Nilai (Rp)
	d. Jalan Supriyadi Gang III.b/Barat (RT 5 RW 4) Lingkungan Benda Kelurahan Pati Kidul Kecamatan Pati sebesar Rp24.786.292,00 e. Jalan Gang Telomoyo Selatan Kelurahan Kalidoro Kecamatan Pati sebesar Rp33.700.745,00 f. Jalan Merbabu Kelurahan Kalidoro Kecamatan Pati sebesar Rp10.937.961,00 g. Jalan Merbabu Kelurahan Kalidoro Kecamatan Pati sebesar Rp13.054.604,00 h. Jalan Tidar Kelurahan Kalidoro Kecamatan Pati sebesar Rp19.853.878,00 i. Jalan Merapi Kelurahan Kalidoro Kecamatan Pati sebesar Rp19.250.812,00 j. Jalan Supriyadi Gang Makam Mojopitu Lingkungan Benda Kelurahan Pati Kidul Kecamatan Pati sebesar Rp37.918.397,00 k. Jalan Kenari Lingkungan Kranggan Kelurahan Pati Kidul Kecamatan Pati sebesar Rp33.842.170,00 l. Jalan Kenari III Lingkungan Kranggan Kelurahan Pati Kidul Kecamatan Pati sebesar Rp23.106.523,00 m. Jalan Kenari III Lingkungan Kranggan Kelurahan Pati Kidul Kecamatan Pati sebesar Rp2.132.910,00	
4	Dinas Kelautan dan Perikanan sebesar Rp213.650.000,00 yaitu koreksi input belanja modal TA. 2021 ke SIMDA BMD dari Bangunan Pelengkap Irigasi dikapitalisasi ke Bangunan Gedung Kantor berupa :	
	- Rehabilitasi kolam pemijahan Balai Benih Ikan (BBI) Brati Kecamatan Kayen	126.472.000,00
	- Rehabilitasi bangsal pemijahan BBI Brati Kecamatan Kayen	87.178.000,00
5	Kecamatan Pati sebesar Rp40.623.500,00 pada Kelurahan Pati Lor yaitu :	
	- Koreksi input belanja modal TA. 2021 ke SIMDA BMD dari Bangunan Penampung Sampah ke Jaringan Distribusi berupa jaringan listrik	5.835.500,00
	- Koreksi input belanja modal TA. 2021 ke SIMDA BMD dari Bangunan Penampung Sampah ke Bangunan Gedung Kantor berupa bangunan penampungan pemilahan sampah	34.788.000,00
	JUMLAH	62.465.524.280,00

- Pengurangan karena pengembalian belanja modal tahun lalu sebesar Rp572.513.064,00 pada Dinas Pekerjaan Umum dan Penataan Ruang dengan rincian sebagai berikut :



PEMERINTAH KABUPATEN PATI
CATATAN ATAS LAPORAN KEUANGAN

Untuk tahun yang berakhir pada tanggal 31 Desember 2021 dan 2020

No.	Uraian	Nilai (Rp)
1	Setor kembali Tindak Lanjut Pemeriksaan BPK RI atas kekurangan volume Paket Pekerjaan Peningkatan Jalan Karangmangu TA. 2020 oleh CV. LARISSA KONSTRUKSI (Surat Tanda Setoran Nomor : 940/0005/DPUTR/04/2021 tanggal 26 April 2021)	28.926.343,00
2	Setor kembali Tindak Lanjut Pemeriksaan BPK RI atas kekurangan volume Paket Pekerjaan Peningkatan Jalan Bajomulyo TA. 2020, KSO KOKOH LARIS (Surat Tanda Setoran Nomor : 940/0010/DPUTR/04/2021 tanggal 26 April 2021)	105.654.722,00
3	Setor kembali Tindak Lanjut Pemeriksaan BPK RI atas kekurangan volume Paket Pekerjaan Peningkatan Jalan Sukopuluhan TA. 2020 oleh CV. MUKTI JAYA (Surat Tanda Setoran Nomor : 940/0011/DPUTR/04/2021 tanggal 26 April 2021)	45.504.196,00
4	Setor kembali Tindak Lanjut Pemeriksaan BPK RI atas kekurangan volume Paket Pekerjaan Peningkatan Jalan Winong Pucakwangi TA. 2020 oleh CV. KARYA LAKSANA (Surat Tanda Setoran Nomor : 940/0012/DPUTR/04/2021 tanggal 26 April 2021)	28.782.129,00
5	Setor kembali Tindak Lanjut Pemeriksaan Kejaksaan Negeri Pati atas kelebihan pembayaran Pekerjaan Pembangunan Drainase Jalan Mojo - Sumur Kecamatan Cluwak TA. 2019 yang dikerjakan CV. SARI MULYO (Surat Tanda Setoran Nomor : 940/0020/DPUTR/12/2021 tanggal 30 Desember 2021)	192.031.000,00
6	Setor kembali Tindak Lanjut Pemeriksaan Kejaksaan Negeri Pati atas kelebihan pembayaran Pekerjaan Pembangunan Drainase Jalan Sumur - Puncel Kecamatan Cluwak/Dukuhseti TA. 2019 yang dikerjakan CV. SARI MULYO (Surat Tanda Setoran Nomor : 940/0021/DPUTR/12/2021 tanggal 30 Desember 2021)	160.106.000,00
7	Setor kembali Tindak Lanjut Pemeriksaan BPK RI atas kekurangan volume Paket Pekerjaan Pembangunan Talud Jalan Karangrejo TA. 2020 (Surat Tanda Setoran Nomor: 940/0015/DPUTR/04/2021 tanggal 26 April 2021)	5.345.259,00



No.	Uraian	Nilai (Rp)
8	Setor kembali Tindak Lanjut Pemeriksaan BPK RI atas kekurangan volume Paket Pekerjaan Pembangunan Talud Jalan Gadingrejo TA. 2020 oleh CV. ADY SETYA ARTA MUKTI (Surat Tanda Setoran Nomor: 940/0018/DPUTR/05/2021 tanggal 19 Mei 2021)	6.163.415,00
JUMLAH		572.513.064,00

Rincian Aset Tetap Jalan, Irigasi dan Jaringan Tahun 2021 sebagaimana tercantum pada lampiran XV.

e. Aset Tetap Lainnya

Uraian	Saldo Awal 2021 (Rp)	Penambahan (Rp)	Pengurangan (Rp)	Saldo Akhir 2021 (Rp)
Aset Tetap Lainnya	97.734.585.547,14	17.714.039.415,02	12.983.682.591,02	102.464.942.371,14

Saldo Aset Tetap Lainnya per 31 Desember 2021 dan 2020 adalah sebesar Rp102.464.942.371,14 dan Rp97.734.585.547,14. Pada Tahun Anggaran 2021 terjadi penambahan aset tetap lainnya sebesar Rp17.714.039.415,02 dan pengurangan aset tetap lainnya sebesar Rp12.983.682.591,02. Penambahan Aset Tetap Lainnya tahun 2021 sebesar Rp17.714.039.415,02 dengan penjelasan sebagai berikut :

No.	Penambahan Aset Tetap Lainnya	Nilai (Rp)
1	Ekstra Kompatabel 2020	12.857.789.201,02
2	Rusak Berat Masuk Aset Lain-Lain 2020	6.700.000,00
3	Belanja Modal Tahun Anggaran 2021	4.709.827.902,00
4	Hibah Masuk	16.732.500,00
5	Koreksi Pencatatan	122.989.812,00
JUMLAH		17.714.039.415,02

- Penambahan berupa mencatat kembali Ekstra Kompatabel tahun 2020 sebesar Rp12.857.789.201,02. Ekstra Kompatabel merupakan nilai dibawah kapitalisasi yang tidak dicatat ke dalam Neraca dan dicatat kembali agar saldo awal Tahun 2021 sama dengan saldo Kartu Inventaris Barang (KIB). Rincian Ekstra Kompatabel tahun 2020 sebagai berikut :

No.	Uraian	Nilai (Rp)
1	Dinas Pendidikan dan Kebudayaan sebesar Rp12.833.567.401,02 yaitu :	



PEMERINTAH KABUPATEN PATI
CATATAN ATAS LAPORAN KEUANGAN

Untuk tahun yang berakhir pada tanggal 31 Desember 2021 dan 2020

No.	Uraian	Nilai (Rp)
	- Buku Umum	6.217.360.674,33
	- Buku Filsafat	200.029.052,00
	- Buku Agama	594.631.999,05
	- Buku Ilmu Sosial	1.111.207.020,64
	- Buku Ilmu Bahasa	1.643.815.449,87
	- Buku Matematika dan Pengetahuan Alam	1.741.737.267,04
	- Buku Ilmu Pengetahuan Praktis	350.657.970,00
	- Buku Arsitektur, Kesenian, dan Olahraga	796.663.047,09
	- Buku Geografi, Biografi, dan Sejarah	120.367.614,00
	- Serial	10.235.770,00
	- Buku Laporan	25.000,00
	- Audio Visual	11.230.621,00
	- Bahan Kartografi	12.546.478,00
	- Naskah (Manuskrip) / Asli	770.000,00
	- Karya Musik	10.000,00
	- Karya Grafika (Graphic Material)	3.100.046,00
	- Three Dimensional Artifacts and Realita	812.892,00
	- Alat Musik	6.311.000,00
	- Lukisan	6.109.500,00
	- Pahatan	300.000,00
	- Maket, Miniatur, Replika, Foto Dokumen, dan Benda Bersejarah	3.268.000,00
	- Barang Kerajinan	360.000,00
	- Tanda Penghargaan Bidang Olahraga	2.018.000,00
2	Dinas Kesehatan sebesar Rp243.000,00 yaitu :	
	- UPT Rumah Sakit Umum Daerah "RAA Soewondo" berupa Buku Ilmu Sosial	243.000,00
3	Dinas Pekerjaan Umum dan Penataan Ruang sebesar Rp22.040.500,00 yaitu :	
	- Buku Umum	282.150,00
	- Buku Ilmu Sosial	403.350,00
	- Lukisan	1.875.000,00
	- Pahatan	19.480.000,00
4	Badan Penanggulangan Bencana Daerah sebesar Rp75.000,00 yaitu :	
	- Lukisan	75.000,00
5	Dinas Penanaman Modal dan Pelayanan Terpadu Satu Pintu sebesar Rp717.300,00 yaitu:	
	- Buku Umum	691.300,00
	- Buku Matematika dan Pengetahuan Alam	26.000,00



PEMERINTAH KABUPATEN PATI
CATATAN ATAS LAPORAN KEUANGAN

Untuk tahun yang berakhir pada tanggal 31 Desember 2021 dan 2020

No.	Uraian	Nilai (Rp)
6	Dinas Kepemudaan, Olahraga, dan Pariwisata sebesar Rp400.000,00 yaitu :	
	- Lukisan	400.000,00
7	Sekretariat Daerah sebesar Rp625.000,00 yaitu :	
	- Buku Umum	480.000,00
	- Buku Ilmu Sosial	145.000,00
8	Badan Pengelolaan Keuangan dan Aset Daerah sebesar Rp121.000,00 yaitu :	
	- Buku Umum	121.000,00
JUMLAH		12.857.789.201,02

- Penambahan berupa mencatat kembali Aset Tetap kondisi rusak berat intra komptabel yang direklas ke akun Aset Lain-lain tahun 2020 agar saldo awal tahun 2021 sama dengan saldo Kartu Inventaris Barang (KIB) sebesar Rp6.700.000,00 pada Dinas Pendidikan dan Kebudayaan berupa 440 unit buku ilmu pengetahuan praktis lainnya di SD Negeri Kalikalong 01 Kecamatan Tayu.
- Penambahan Belanja Modal tahun 2021 sebesar Rp4.709.827.902,00 dengan rincian sebagai berikut :

No.	Uraian	Nilai (Rp)
1	Dinas Pendidikan dan Kebudayaan sebesar Rp4.635.860.812,00 yaitu :	
	- Buku Umum	2.897.415.014,00
	- Buku Agama	135.189.500,00
	- Buku Ilmu Sosial	82.334.800,00
	- Buku Ilmu Bahasa	376.111.098,00
	- Buku Matematika dan Pengetahuan Alam	429.070.400,00
	- Buku Ilmu Pengetahuan Praktis	392.085.700,00
	- Buku Arsitektur, Kesenian, dan Olahraga	189.446.600,00
	- Buku Geografi, Biografi, dan Sejarah	12.127.800,00
	- Bahan Kartografi	1.584.000,00
	- Karya Grafika (Graphic Material)	495.900,00
	- Alat Peraga Kesenian	120.000.000,00
2	Dinas Lingkungan Hidup sebesar Rp6.985.290,00 yaitu :	
	- Buku Ilmu Pengetahuan Praktis	4.135.290,00
	- Lukisan dan Ukiran	2.850.000,00
3	Dinas Kearsipan dan Perpustakaan sebesar Rp56.661.800,00 yaitu :	
	- Buku Ilmu Pengetahuan Praktis	56.661.800,00
4	Sekretariat Daerah sebesar Rp9.495.000,00 yaitu:	
	- Buku Ilmu Pengetahuan Praktis	9.495.000,00



PEMERINTAH KABUPATEN PATI
CATATAN ATAS LAPORAN KEUANGAN

Untuk tahun yang berakhir pada tanggal 31 Desember 2021 dan 2020

No.	Uraian	Nilai (Rp)
5	Badan Pengelolaan Keuangan dan Aset Daerah sebesar Rp825.000,00 yaitu :	
	- Buku Umum	825.000,00
JUMLAH		4.709.827.902,00

- Penambahan hibah masuk sebesar Rp16.732.500,00 pada Dinas Kearsipan dan Perpustakaan dari Perpustakaan Nasional RI (Berita Acara Serah Terima Nomor : 4840/4.2/PLK.03.04/2021 tanggal 14 Oktober Tahun 2021) berupa 300 buah buku umum, ditempatkan di Pojok Baca Digital (POCADI) Mal Pelayanan Publik Kabupaten Pati.
- Penambahan koreksi pencatatan tahun 2021 sebesar Rp122.989.812,00 dengan rincian sebagai berikut :

No.	Uraian	Nilai (Rp)
1	Dinas Pendidikan dan Kebudayaan sebesar Rp117.779.522,00 yaitu :	
	- Koreksi kurang catat atas buku umum lain-lain pada SD Negeri Prawoto 01 Kecamatan Sukolilo	17.111.600,00
	- Koreksi kesalahan pencatatan buku-buku yang semula tercatat di akun Aset Tetap Peralatan dan Mesin terdiri dari : a. SD Negeri Beketel 01 Kecamatan Kayen sebesar Rp227.000,00 yaitu : <ul style="list-style-type: none">• 1 unit Buku Panduan Kelas V dan VI tahun 2013 sebesar Rp47.000,00• 1 unit Buku Mewarnai tahun 2013 sebesar Rp180.000,00 b. SD Negeri Cabak 01 Kecamatan Tlogowungu sebesar Rp96.088.000,00 yaitu : <ul style="list-style-type: none">• 92 unit Buku Bahasa Indonesia tahun 2005 sebesar Rp2.439.000,00• 96 unit Buku Ilmu Pengetahuan Sosial (IPS) tahun 2005 sebesar Rp2.556.000,00• 42 unit Buku Matematika tahun 2005 sebesar Rp2.106.000,00• 89 unit Buku Sains tahun 2005 sebesar Rp2.087.000,00• 216 unit Buku Bahasa Indonesia tahun 2006 sebesar Rp4.200.000,00• 6 unit Buku Pendidikan Kewarganegaraan (PKn) tahun 2007 sebesar Rp400.000,00• 3 unit Buku Panduan Pendidik tahun 2013 sebesar Rp300.000,00	100.667.922,00



PEMERINTAH KABUPATEN PATI
CATATAN ATAS LAPORAN KEUANGAN

Untuk tahun yang berakhir pada tanggal 31 Desember 2021 dan 2020

No.	Uraian	Nilai (Rp)
	<ul style="list-style-type: none">• 1680 unit Buku Pengayaan Fiksi dan Non Fiksi tahun 2013 sebesar Rp75.000.000,00• 130 unit Buku Referensi tahun 2013 sebesar Rp2.800.000,00• 291 unit Buku Teks Pelajaran tahun 2013 sebesar Rp4.200.000,00 <p>c. SD Negeri Guwo 01 Kecamatan Tlogowungu sebesar Rp632.322,00 yaitu :</p> <ul style="list-style-type: none">• 5 unit Buku Agama Islam tahun 2007 sebesar Rp108.330,00• 8 unit Buku Detik-Detik tahun 2012 sebesar Rp240.000,00• 12 unit Buku Ilmu Sosial tahun 2007 sebesar Rp283.992,00 <p>d. SD Negeri Karang Kecamatan Juwana sebesar Rp1.003.000,00 yaitu Buku Referensi tahun 2015</p> <p>e. SD Negeri Karang Sumber 02 Kecamatan Winong sebesar Rp2.600.000,00 yaitu 17 unit Buku Ilmu Pengetahuan Alam (IPA) tahun 2015</p> <p>f. SD Negeri Ngagel 01 Kecamatan Dukuhseti sebesar Rp45.000,00 yaitu 1 unit Buku Peralatan Olahraga Anak (POA) tahun 2012</p> <p>g. SD Negeri Ngurenrejo Kecamatan Wedarijaksa sebesar Rp72.600,00 yaitu 1 unit Buku Peralatan Olahraga Anak (POA) tahun 2019</p>	
2	Dinas Lingkungan Hidup sebesar Rp4.135.290,00 yaitu :	
	- Koreksi input belanja modal TA. 2021 ke SIMDA BMD dari Buku Ilmu Pengetahuan Praktis ke Buku Umum berupa 16 buah buku pengetahuan umum	4.135.290,00
3	Dinas Kearsipan dan Perpustakaan sebesar Rp250.000,00 yaitu :	
	- Koreksi input belanja modal TA. 2021 ke SIMDA BMD dari Buku Ilmu Pengetahuan Praktis ke Buku Umum berupa 3 buah buku umum lain-lain	250.000,00
4	Badan Pengelolaan Keuangan dan Aset Daerah sebesar Rp825.000,00 yaitu :	
	- Koreksi input belanja modal TA. 2021 ke SIMDA BMD dari Buku Umum ke Buku Ilmu Sosial berupa 2 buah buku peraturan perundang-undangan	825.000,00



PEMERINTAH KABUPATEN PATI
CATATAN ATAS LAPORAN KEUANGAN
Untuk tahun yang berakhir pada tanggal 31 Desember 2021 dan 2020

No.	Uraian	Nilai (Rp)
JUMLAH		122.989.812,00

Pengurangan Aset Tetap Lainnya tahun 2021 sebesar Rp12.983.682.591,02 dengan penjelasan sebagai berikut :

No.	Pengurangan Aset Tetap Lainnya	Nilai (Rp)
1	Penghapusan	6.500.000,00
2	Koreksi Pencatatan	112.693.390,00
3	Ekstra Kompatabel 2021	12.857.789.201,02
4	Rusak Berat Masuk Aset Lain-Lain 2021	6.700.000,00
JUMLAH		12.983.682.591,02

- Pengurangan berupa penghapusan sebesar Rp6.500.000,00 pada Badan Kesatuan Bangsa dan Politik berdasarkan Keputusan Sekretaris Daerah Nomor : 028/125 Tahun 2021 tanggal 4 September 2021) berupa :

No.	Nama Barang	Nilai (Rp)
1	2 buah buku perpustakaan	3.000.000,00
2	2 buah buku peraturan perundang-undangan	3.500.000,00
JUMLAH		6.500.000,00

- Pengurangan berupa koreksi pencatatan sebesar Rp112.693.390,00 dengan rincian sebagai berikut :

No.	Uraian	Nilai (Rp)
1	Dinas Pendidikan dan Kebudayaan sebesar Rp104.633.100,00 yaitu :	
	- Koreksi input belanja modal TA. 2021 ke SIMDA BMD dari Buku Umum ke Alat Penyimpan Perlengkapan Kantor berupa : a. 1 unit lemari display sebesar Rp4.125.000,00 b. 1 unit lemari kaca sebesar Rp3.416.000,00 c. 1 unit lemari besi/metal sebesar Rp3.245.000,00 d. 8 unit lemari kayu sebesar Rp13.200.000,00 e. 2 unit lemari display sebesar Rp8.250.000,00 f. 2 unit rak kayu sebesar Rp8.000.000,00	40.236.000,00
	- Koreksi input belanja modal TA. 2021 ke SIMDA BMD dari Buku Umum ke Mebel berupa : a. 2 unit bangku tunggu sebesar Rp6.000.000,00 b. 2 unit meja kerja kayu sebesar Rp3.643.200,00	9.643.200,00



PEMERINTAH KABUPATEN PATI
CATATAN ATAS LAPORAN KEUANGAN

Untuk tahun yang berakhir pada tanggal 31 Desember 2021 dan 2020

No.	Uraian	Nilai (Rp)
	- Koreksi input belanja modal TA. 2021 ke SIMDA BMD dari Buku Umum ke Alat Rumah Tangga Lainnya (Home Use) berupa 1 unit tangga aluminium	700.000,00
	- Koreksi input belanja modal TA. 2021 ke SIMDA BMD dari Buku Umum ke Meja Kerja Pejabat berupa 9 unit meja kerja pegawai non struktural	16.394.400,00
	- Koreksi input belanja modal TA. 2021 ke SIMDA BMD dari Buku Umum ke Meja Rapat Pejabat berupa 2 unit meja tamu biasa	15.180.000,00
	- Koreksi input belanja modal TA. 2021 ke SIMDA BMD dari Buku Umum ke Kursi Kerja Pejabat berupa 12 unit kursi kerja pegawai non struktural	6.840.000,00
	- Koreksi input belanja modal TA. 2021 ke SIMDA BMD dari Buku Umum ke Personal Komputer berupa 1 unit <i>lap top</i>	8.500.000,00
	- Koreksi input belanja modal TA. 2021 ke SIMDA BMD dari Buku Umum ke Peralatan Personal Komputer berupa 1 unit printer	2.000.000,00
	- Koreksi input belanja modal TA. 2021 ke SIMDA BMD dari Buku Umum ke Peralatan Jaringan berupa 4 unit <i>router</i>	3.608.000,00
	- Koreksi input belanja modal TA. 2021 ke SIMDA BMD dari Buku Umum ke Peralatan Senam berupa 1 unit matras	1.531.500,00
2	Dinas Lingkungan Hidup sebesar Rp6.985.290,00 yaitu :	
	- Koreksi input belanja modal TA. 2021 ke SIMDA BMD dari Buku Ilmu Pengetahuan Praktis ke Buku Umum berupa 16 buah buku pengetahuan umum	4.135.290,00
	- Koreksi input belanja modal TA. 2021 ke SIMDA BMD dari Lukisan dan Ukiran ke Alat Peraga Praktik Sekolah Bidang Studi:PKN berupa 2 unit lambang Negara (Garuda)	2.850.000,00
3	Dinas Kearsipan dan Perpustakaan sebesar Rp250.000,00 yaitu :	
	- Koreksi input belanja modal TA. 2021 ke SIMDA BMD dari Buku Ilmu Pengetahuan Praktis ke Buku Umum berupa 3 buah buku umum lain-lain	250.000,00
4	Badan Pengelolaan Keuangan dan Aset Daerah sebesar Rp825.000,00 yaitu :	
	- Koreksi input belanja modal TA. 2021 ke SIMDA BMD dari Buku Umum ke Buku Ilmu Sosial berupa 2 buah buku peraturan perundang-undangan	825.000,00



PEMERINTAH KABUPATEN PATI
CATATAN ATAS LAPORAN KEUANGAN
Untuk tahun yang berakhir pada tanggal 31 Desember 2021 dan 2020

No.	Uraian	Nilai (Rp)
	JUMLAH	112.693.390,00

- Pengurangan berupa Ekstra Kompatabel Tahun 2021 sebesar Rp12.857.789.201,02 dengan rincian sebagai berikut :

No.	Uraian	Nilai (Rp)
1	Dinas Pendidikan dan Kebudayaan sebesar Rp12.833.567.401,02 yaitu :	
	- Buku Umum	6.217.360.674,33
	- Buku Filsafat	200.029.052,00
	- Buku Agama	594.631.999,05
	- Buku Ilmu Sosial	1.111.207.020,64
	- Buku Ilmu Bahasa	1.643.815.449,87
	- Buku Matematika dan Pengetahuan Alam	1.741.737.267,04
	- Buku Ilmu Pengetahuan Praktis	350.657.970,00
	- Buku Arsitektur, Kesenian, dan Olahraga	796.663.047,09
	- Buku Geografi, Biografi, dan Sejarah	120.367.614,00
	- Serial	10.235.770,00
	- Buku Laporan	25.000,00
	- Audio Visual	11.230.621,00
	- Bahan Kartografi	12.546.478,00
	- Naskah (Manuskrip) / Asli	770.000,00
	- Karya Musik	10.000,00
	- Karya Grafika (Graphic Material)	3.100.046,00
	- Three Dimensional Artifacts and Realita	812.892,00
	- Alat Musik	6.311.000,00
	- Lukisan	6.109.500,00
	- Pahatan	300.000,00
- Maket, Miniatur, Replika, Foto Dokumen, dan Benda Bersejarah	3.268.000,00	
- Barang Kerajinan	360.000,00	
- Tanda Penghargaan Bidang Olahraga	2.018.000,00	
2	Dinas Kesehatan sebesar Rp243.000,00 yaitu :	
	- UPT Rumah Sakit Umum Daerah "RAA Soewondo" berupa Buku Ilmu Sosial	243.000,00
3	Dinas Pekerjaan Umum dan Penataan Ruang sebesar Rp22.040.500,00 yaitu :	
	- Buku Umum	282.150,00
	- Buku Ilmu Sosial	403.350,00
	- Lukisan	1.875.000,00



PEMERINTAH KABUPATEN PATI
CATATAN ATAS LAPORAN KEUANGAN
Untuk tahun yang berakhir pada tanggal 31 Desember 2021 dan 2020

No.	Uraian	Nilai (Rp)
	- Pahatan	19.480.000,00
4	Badan Penanggulangan Bencana Daerah sebesar Rp75.000,00 yaitu :	
	- Lukisan	75.000,00
5	Dinas Penanaman Modal dan Pelayanan Terpadu Satu Pintu sebesar Rp717.300,00 yaitu :	
	- Buku Umum	691.300,00
	- Buku Matematika dan Pengetahuan Alam	26.000,00
6	Dinas Kepemudaan, Olahraga, dan Pariwisata sebesar Rp400.000,00 yaitu :	
	- Lukisan	400.000,00
7	Sekretariat Daerah sebesar Rp625.000,00 yaitu :	
	- Buku Umum	480.000,00
	- Buku Ilmu Sosial	145.000,00
8	Badan Pengelolaan Keuangan dan Aset Daerah sebesar Rp121.000,00 yaitu :	
	- Buku Umum	121.000,00
JUMLAH		12.857.789.201,02

- Pengurangan Aset Tetap kondisi rusak berat intra kompartabel yang dicatat pada akun Aset Lain-Lain Tahun Anggaran 2021 sebesar Rp6.700.000,00 pada Dinas Pendidikan dan Kebudayaan berupa 440 unit buku ilmu pengetahuan praktis lainnya di SD Negeri Kalikalong 01 Kecamatan Tayu.

Rincian Aset Tetap Jalan, Irigasi dan Jaringan Tahun 2021 sebagaimana tercantum pada lampiran XVI.

f. Konstruksi Dalam Pengerjaan

Uraian	Saldo Awal 2021 (Rp)	Penambahan (Rp)	Pengurangan (Rp)	Saldo Akhir 2021 (Rp)
Konstruksi dalam Pengerjaan	24.188.862.694,00	22.230.097.833,00	4.743.928.804,00	41.675.031.723,00

Saldo Aset Tetap Konstruksi Dalam Pengerjaan per 31 Desember 2021 dan 2020 adalah sebesar Rp41.675.031.723,00 dan Rp24.188.862.694,00. Pada Tahun 2021 terjadi penambahan aset tetap Konstruksi Dalam Pengerjaan sebesar Rp22.230.097.833,00 dan pengurangan sebesar Rp4.743.928.804,00.

Penambahan Konstruksi Dalam Pengerjaan Tahun 2021 sebesar Rp22.230.097.833,00 dapat dijelaskan sebagai berikut :

No.	Penambahan Konstruksi Dalam Pengerjaan	Nilai (Rp)
-----	--	------------



PEMERINTAH KABUPATEN PATI
CATATAN ATAS LAPORAN KEUANGAN

Untuk tahun yang berakhir pada tanggal 31 Desember 2021 dan 2020

1	Belanja Non Modal (reklas ke modal)	224.525.000,00
2	Koreksi Pencatatan	22.005.572.833,00
JUMLAH		22.230.097.833,00

- Penambahan Belanja Non Modal (reklas ke modal) tahun 2021 sebesar Rp224.525.000,00 pada Dinas Pekerjaan Umum dan Penataan Ruang dengan rincian sebagai berikut :

No.	Nama Barang	Nilai (Rp)
1	Reklas dari Belanja Jasa Konsultansi Perencanaan Rekayasa - Jasa Desain Rekayasa untuk Pekerjaan Teknik Sipil Transportasi ke Konstruksi Dalam Pengerjaan Jalan, Irigasi, dan Jaringan berupa <i>Detailed Engineering Design</i> (DED) pembangunan Jalan Wangunrejo - Sukobubuk Kecamatan Margorejo.	74.800.000,00
2	Reklas dari Belanja Jasa Konsultansi Perencanaan Rekayasa - Jasa Desain Rekayasa untuk Pekerjaan Teknik Sipil Transportasi ke Konstruksi Dalam Pengerjaan Jalan, Irigasi, dan Jaringan berupa Jasa Konsultansi Perencanaan Kegiatan Pelebaran Jalan.	99.825.000,00
3	Reklas dari Belanja Jasa Konsultansi Perencanaan Rekayasa - Jasa Desain Rekayasa untuk Pekerjaan Teknik Sipil Air ke Konstruksi Dalam Pengerjaan Jalan, Irigasi, dan Jaringan berupa Jasa Konsultansi Penyusunan Dokumen Survei Investigasi Desain (SID) Pembangunan Bendung Blado.	49.900.000,00
JUMLAH		224.525.000,00

- Penambahan atas koreksi pencatatan Konstruksi Dalam Pengerjaan tahun 2021 sebesar Rp22.005.572.833,00 dapat dijelaskan sebagai berikut:

No.	Uraian	Nilai (Rp)
1	Dinas Kesehatan	
	- UPT Puskesmas Winong II : Koreksi pencatatan dari Aset Tak Berwujud Kajian ke Konstruksi Dalam Pengerjaan Gedung dan Bangunan (tindak lanjut rekomendasi BPK atas LKPD Tahun Anggaran 2020) berupa DED Perencanaan Pembangunan Puskesmas Induk tahun 2019.	39.860.000,00



No.	Uraian	Nilai (Rp)
2	<p>Dinas Pekerjaan Umum dan Penataan Ruang :</p> <ul style="list-style-type: none">- Koreksi input Belanja Modal Tahun Anggaran 2021 ke SIMDA BMD dari Bangunan Gedung Kantor ke Konstruksi Dalam Pengerjaan Gedung dan Bangunan sebesar Rp1.225.460.126,00 berupa :<ol style="list-style-type: none">a. Jasa Konsultansi <i>Review</i> Redesain Pembangunan Gedung Diklat sebesar Rp77.748.000,00.b. Jasa Konsultansi Perencanaan Taman Batas Kabupaten Kudus dan Kabupaten Rembang sebesar Rp79.761.600,00.c. Kubah Masjid Agung Baitunnur yang masih dalam proses pembangunan (52%) sebesar Rp1.067.950.526,00. Nilai tersebut meliputi nilai konstruksi kubah masjid sebesar Rp984.062.326,00 ditambah Jasa Konsultansi Perencanaan sebesar Rp83.888.200,00.- Koreksi pencatatan dari Aset Tak Berwujud Kajian ke Konstruksi Dalam Pengerjaan Gedung dan Bangunan (tindak lanjut rekomendasi BPK atas LKPD Tahun Anggaran 2020) berupa DED dan Jasa Pengawasan Manajemen Konstruksi RSUD Juwana tahun 2020 sebesar Rp313.934.500,00.- Koreksi input Belanja Modal Tahun Anggaran 2021 ke SIMDA BMD dari Bangunan Pelengkap Pasang Surut ke Konstruksi Dalam Pengerjaan Jalan, Irigasi, dan Jaringan berupa Jasa Konsultansi Review Design Pembangunan Turap Dermaga Tambat Kapal sebesar Rp13.693.016.000,00.- Koreksi input Belanja Modal Tahun Anggaran 2021 ke SIMDA BMD dari Jalan Kabupaten ke Konstruksi Dalam Pengerjaan Jalan, Irigasi, dan Jaringan berupa pelebaran Jalan Beketel - Maitan di Kecamatan Kayen/Tambakromo yang belum selesai dikerjakan (62 %) sebesar Rp3.974.888.882,00.- Koreksi input Belanja Modal Tahun Anggaran 2021 ke SIMDA BMD dari Bangunan Pelengkap Irigasi ke Konstruksi Dalam Pengerjaan Jalan, Irigasi, dan Jaringan berupa rehabilitasi D.I Blado yang belum selesai dikerjakan (80%) di Desa Bumirejo, Desa Jimbaran Kecamatan Margorejo sebesar Rp1.575.311.200,00. Nilai tersebut meliputi	21.011.735.708,00



PEMERINTAH KABUPATEN PATI
CATATAN ATAS LAPORAN KEUANGAN

Untuk tahun yang berakhir pada tanggal 31 Desember 2021 dan 2020

No.	Uraian	Nilai (Rp)
	<p>nilai pekerjaan sebesar Rp1.495.680.000,00 ditambah Jasa Konsultansi Pengawasan sebesar Rp79.631.200,00.</p> <ul style="list-style-type: none">- Koreksi pencatatan dari Aset Tak Berwujud Kajian ke Konstruksi Dalam Pengerjaan Jalan, Irigasi, dan Jaringan (tindak lanjut rekomendasi BPK atas LKPD Tahun Anggaran 2020) berupa Perencanaan Pemeliharaan Turap/Talud/ Bronjong Wilayah Pati tengah, selatan dan utara tahun 2020 sebesar Rp29.575.000,00.- Koreksi pencatatan dari Aset Tak Berwujud Kajian ke Konstruksi Dalam Pengerjaan Jalan, Irigasi, dan Jaringan (tindak lanjut rekomendasi BPK atas LKPD Tahun Anggaran 2020) berupa DED untuk Kegiatan DAK Jalan tahun 2019 sebesar Rp99.700.000,00.- Koreksi pencatatan dari Aset Tak Berwujud Kajian ke Konstruksi Dalam Pengerjaan Jalan, Irigasi, dan Jaringan (tindak lanjut rekomendasi BPK atas LKPD Tahun Anggaran 2020) berupa DED Jembatan Ruas Jalan Puncel - TPI Puncel Kecamatan Dukuhseti tahun 2019 sebesar Rp99.850.000,00.	
3	<p>Dinas Kelautan dan Perikanan :</p> <p>Koreksi pencatatan dari Aset Tak Berwujud Kajian ke Konstruksi Dalam Pengerjaan Jalan, Irigasi, dan Jaringan (tindak lanjut rekomendasi BPK atas LKPD Tahun Anggaran 2020) berupa :</p> <ul style="list-style-type: none">- Review DED Pembangunan Kolam Pelabuhan Desa Bakaran Wetan Kecamatan Juwana tahun 2019 sebesar Rp49.875.000,00.- Rencana Anggaran Biaya (RAB) dan Gambar Perencanaan Pembangunan Turap Dermaga Desa Bajomulyo Kecamatan Juwana tahun 2020 sebesar Rp44.570.000,00.	94.445.000,00
4	<p>Dinas Kepemudaan, Olahraga, dan Pariwisata :</p> <p>Koreksi pencatatan dari Aset Tak Berwujud Kajian ke Konstruksi Dalam Pengerjaan Gedung dan Bangunan (tindak lanjut rekomendasi BPK atas LKPD Tahun Anggaran 2020) berupa :</p> <ul style="list-style-type: none">- Perencanaan Upaya Pengelolaan Lingkungan Hidup dan Upaya Pemantauan Lingkungan Hidup (UKL-UPL) Pengembangan Obyek Wisata Gunung Rowo tahun 2019 sebesar Rp29.682.950,00.- Perencanaan UKL-UPL Pengembangan Obyek Wisata Gua Wareh tahun 2019 sebesar Rp39.816.700,00.	185.623.625,00



PEMERINTAH KABUPATEN PATI
CATATAN ATAS LAPORAN KEUANGAN

Untuk tahun yang berakhir pada tanggal 31 Desember 2021 dan 2020

No.	Uraian	Nilai (Rp)
	- DED Pengembangan Obyek Wisata Sendang Bendo Kembar tahun 2019 sebesar Rp49.555.000,00. - DED Tempat Parkir Obyek Wisata Makam Syeh Jangkung tahun 2020 sebesar Rp39.669.025,00. - Perencanaan Pengembangan Obyek Wisata Gua Pancur tahun 2020 sebesar Rp19.584.950,00. - Perencanaan Pembangunan Sarana Obyek Wisata Gua Wareh tahun 2020 sebesar Rp7.315.000,00.	
5	Dinas Pertanian : Koreksi pencatatan dari Aset Tak Berwujud Kajian ke Konstruksi Dalam Pengerjaan Gedung dan Bangunan (tindak lanjut rekomendasi BPK atas LKPD Tahun Anggaran 2020) berupa <i>Masterplan</i> Pembangunan Kantor Eks Pertanian tahun 2019.	74.755.000,00
6	Dinas Perdagangan dan Perindustrian : Koreksi pencatatan dari Aset Tak Berwujud Kajian ke Konstruksi Dalam Pengerjaan Gedung dan Bangunan (tindak lanjut rekomendasi BPK atas LKPD Tahun Anggaran 2020) berupa : - DED Pembangunan Sentra Pengasapan Ikan di areal Tambat Kapal Juwana tahun 2020 sebesar Rp99.880.000,00. - DED Revitalisasi Pasar Trangkil tahun 2020 sebesar Rp99.852.500,00. - DED Revitalisasi Pasar Tayu Kulon tahun 2020 sebesar Rp99.858.000,00. - DED Revitalisasi Pasar Kayen tahun 2019 sebesar Rp99.869.000,00. - DED Revitalisasi Pasar Dosoman tahun 2019 sebesar Rp99.869.000,00. - DED Revitalisasi Pasar Winong Umum tahun 2019 sebesar Rp99.825.000,00.	599.153.500,00
JUMLAH		22.005.572.833,00

Pengurangan Konstruksi Dalam Pengerjaan tahun 2021 sebesar Rp4.743.928.804,00 dapat dijelaskan sebagai berikut :

No.	Penambahan Konstruksi Dalam Pengerjaan	Nilai (Rp)
1	Koreksi Pencatatan	4.556.874.094,00
2	Pengembalian Belanja Modal Tahun Lalu	187.054.710,00
JUMLAH		4.743.928.804,00



PEMERINTAH KABUPATEN PATI
CATATAN ATAS LAPORAN KEUANGAN

Untuk tahun yang berakhir pada tanggal 31 Desember 2021 dan 2020

- Pengurangan atas koreksi pencatatan Konstruksi Dalam Pengerjaan tahun 2021 pada Dinas Pekerjaan Umum dan Penataan Ruang sebesar Rp4.556.874.094,00 dapat dijelaskan sebagai berikut :

No.	Uraian	Nilai (Rp)
1	Koreksi pencatatan dari Konstruksi Dalam Pengerjaan Gedung dan Bangunan dikapitalisasi ke Bangunan Gedung Tempat Kerja Lainnya karena telah selesai dibangun di tahun 2021 berupa : - Trotoar Jalan Jiwonolo Kecamatan Pati (Nomor Ruas 20) sebesar Rp308.560.456,00. - Trotoar Jalan K.H. Wachid Hasim Kecamatan Pati (Nomor Ruas 17) sebesar Rp62.618.018,00. - Trotoar Jalan Tentara Pelajar Kecamatan Pati (Nomor Ruas 21) sebesar Rp198.184.957,00.	569.363.431,00
2	Koreksi pencatatan dari Konstruksi Dalam Pengerjaan Gedung dan Bangunan dikapitalisasi ke Bangunan Gedung Tempat Kerja Lainnya berupa DED Alun - Alun Timur Kelurahan Kalidoro Kecamatan Pati (menambah nilai bangunan Alun - Alun Timur - Kalidoro - Kembangjoyo).	154.334.400,00
3	Koreksi pencatatan dari Konstruksi Dalam Pengerjaan Jalan, Irigasi, dan Jaringan dikapitalisasi ke Bangunan Pembawa Irigasi karena telah selesai dibangun di tahun 2021 berupa rehabilitasi D.I. Sepadu Desa Kedalingan Kecamatan Tambakromo.	487.090.422,00
4	Koreksi pencatatan dari Konstruksi Dalam Pengerjaan Jalan, Irigasi, dan Jaringan ke Bangunan Pembuang Pengaman Sungai karena telah selesai dibangun di tahun 2021 berupa : - Saluran drainase Jalan Jiwonolo Kecamatan Pati (Nomor Ruas 20) sebesar Rp1.264.979.093,00. - Saluran drainase Jalan K.H. Wachid Hasim Kecamatan Pati (Nomor Ruas 17) sebesar Rp1.091.688.868,00. - Saluran drainase Jalan Tentara Pelajar Kecamatan Pati (Nomor Ruas 21) sebesar Rp989.417.880,00.	3.346.085.841,00
JUMLAH		4.556.874.094,00

- Pengurangan atas Pengembalian Belanja Modal Tahun Lalu pada Dinas Pekerjaan Umum dan Penataan Ruang sebesar Rp187.054.710,00 yaitu setor kembali Tindak Lanjut Pemeriksaan BPK RI kekurangan volume Paket Pekerjaan Pembangunan Dermaga Tambat Kapal Nelayan Tahun Anggaran 2020, KSO PT DUTA MAS INDAH - PT ANEKA TATA SARANA (Surat Tanda Setoran Nomor : 940/0006/DPUTR/04/2021 tanggal 26 April 2021).



Saldo Konstruksi Dalam Pengerjaan per 31 Desember 2021 sebesar Rp41.675.031.723,00 meliputi :

No.	OPD	Nilai (Rp)
1	Dinas Kesehatan	
	- UPT Puskesmas Winong II	39.860.000,00
	- UPT Puskesmas Gembong	50.000.000,00
	- UPT Rumah Sakit Umum Daerah "Kayen"	250.737.600,00
2	Dinas Pekerjaan Umum dan Penataan Ruang	40.373.581.998,00
3	Dinas Kelautan dan Perikanan	94.445.000,00
4	Dinas Kepemudaan, Olahraga, dan Pariwisata	185.623.625,00
5	Dinas Pertanian	81.630.000,00
6	Dinas Perdagangan dan Perindustrian	599.153.500,00
JUMLAH		41.675.031.723,00

1) Nilai Konstruksi Dalam Pengerjaan pada Dinas Kesehatan sebesar Rp340.597.600,00 terdiri dari :

- a) UPT Puskesmas Winong II sebesar Rp39.860.000,00 yaitu DED Perencanaan Pembangunan Puskesmas Induk tahun 2019.
- b) UPT Puskesmas Gembong sebesar Rp50.000.000,00 yaitu masterplan pembangunan gedung puskesmas induk tahun 2017, dari Belanja Barang dan Jasa yang bersumber dari Dana Badan Layanan Umum Daerah (BLUD).
- c) UPT Rumah Sakit Umum Daerah "Kayen" sebesar Rp250.737.600,00 yaitu :

No.	Uraian	Nilai (Rp)
1	Pekerjaan perencanaan elektrikal (instalasi jaringan listrik) gedung rumah sakit tahun 2017	25.000.000,00
2	Perencanaan pembangunan tempat parkir dari Belanja Jasa Konsultansi Perencanaan tahun 2020	225.737.600,00
JUMLAH		250.737.600,00

2) Nilai Konstruksi Dalam Pengerjaan pada Dinas Pekerjaan Umum dan Penataan Ruang sebesar Rp40.373.581.998,00 dengan rincian sebagai berikut :

No.	Uraian	Nilai (Rp)
1	DED PKL Kalidoro tahun 2017	198.412.000,00
2	DED untuk Kegiatan DAK Jalan tahun 2019	99.700.000,00
3	DED Jembatan Ruas Jalan Puncel - TPI Puncel Kecamatan Dukuhseti tahun 2019	99.850.000,00



PEMERINTAH KABUPATEN PATI
CATATAN ATAS LAPORAN KEUANGAN

Untuk tahun yang berakhir pada tanggal 31 Desember 2021 dan 2020

No.	Uraian	Nilai (Rp)
4	Pembangunan Dermaga Tambat Kapal Nelayan Kecamatan Juwana tahun 2020	12.318.556.778,00
5	Jalan Khusus untuk Bangunan Dermaga Tambat Kapal Nelayan Kecamatan Juwana tahun 2020	4.689.338.266,00
6	Saluran Drainase untuk Bangunan Dermaga Tambat Kapal Nelayan Kecamatan Juwana tahun 2020	1.700.854.819,00
7	PJU untuk Bangunan Dermaga Tambat Kapal Nelayan Kecamatan Juwana tahun 2020	230.159.427,00
8	DED dan Jasa Pengawasan Manajemen Konstruksi RSUD Juwana tahun 2020	313.934.500,00
9	Perencanaan Pemeliharaan Turap/Talud/Bronjong Wilayah Pati tengah, selatan dan utara tahun 2020	29.575.000,00
10	Jasa Konsultansi <i>Review</i> Redesain Pembangunan Gedung Diklat (belanja modal tahun 2021)	77.748.000,00
11	Jasa Konsultansi Perencanaan Taman Batas Kabupaten Kudus dan Kabupaten Rembang (belanja modal tahun 2021)	79.761.600,00
12	Kubah Masjid Agung Baitunnur (belanja modal tahun 2021)	1.067.950.526,00
13	Jasa Konsultansi <i>Review Design</i> Pembangunan Turap Dermaga Tambat Kapal (belanja modal tahun 2021)	13.693.016.000,00
14	Pelebaran Jalan Beketel - Maitan di Kecamatan Kayen/Tambakromo (belanja modal tahun 2021)	3.974.888.882,00
15	Rehabilitasi D.I Blado di Desa Bumirejo, Desa Jimbaran Kecamatan Margorejo (belanja modal tahun 2021 sebesar Rp1.575.311.200,00 ditambah Jasa Konsultansi Penyusunan Dokumen Survei Investigasi Desain (SID) Pembangunan Bendung Blado tahun 2021 sebesar Rp49.900.000,00)	1.625.211.200,00
16	DED pembangunan Jalan Wangunrejo - Sukobubuk Kecamatan Margorejo tahun 2021	74.800.000,00
17	Jasa Konsultansi Perencanaan Kegiatan Pelebaran Jalan tahun 2021	99.825.000,00
JUMLAH		40.373.581.998,00

- 3) Nilai Konstruksi Dalam Pengerjaan pada Dinas Kelautan dan Perikanan sebesar Rp94.445.000,00 terdiri dari :

No.	Uraian	Nilai (Rp)
1	<i>Review</i> DED Pembangunan Kolam Pelabuhan Desa Bakaran Wetan Kecamatan Juwana tahun 2019	49.875.000,00
2	Rencana Anggaran Biaya (RAB) dan Gambar Perencanaan Pembangunan Turap Dermaga Desa Bajomulyo Kecamatan Juwana tahun 2020	44.570.000,00
JUMLAH		94.445.000,00



- 4) Nilai Konstruksi Dalam Pengerjaan pada Dinas Kepemudaan, Olahraga, dan Pariwisata sebesar Rp185.623.625,00 terdiri dari :

No.	Uraian	Nilai (Rp)
1	Perencanaan UKL-UPL Pengembangan Obyek Wisata Gunung Rowo tahun 2019	29.682.950,00
2	Perencanaan UKL-UPL Pengembangan Obyek Wisata Gua Wareh tahun 2019	39.816.700,00
3	DED Pengembangan Obyek Wisata Sendang Bendo Kembar tahun 2019	49.555.000,00
4	DED Tempat Parkir Obyek Wisata Makam Syeh Jangkung tahun 2020	39.669.025,00
5	Perencanaan Pengembangan Obyek Wisata Gua Pancur tahun 2020	19.584.950,00
6	Perencanaan Pembangunan Sarana Obyek Wisata Gua Wareh tahun 2020	7.315.000,00
JUMLAH		185.623.625,00

- 5) Nilai Konstruksi Dalam Pengerjaan pada Dinas Pertanian sebesar Rp81.630.000,00 terdiri dari :

No.	Uraian	Nilai (Rp)
1	<i>Masterplan</i> Pembangunan Kantor Eks Pertanian tahun 2019	74.755.000,00
2	Perencanaan rehabilitasi pagar Balai Pelatihan Pertanian (BPP) Kecamatan Pati tahun 2020	6.875.000,00
JUMLAH		81.630.000,00

- 6) Nilai Konstruksi Dalam Pengerjaan pada Dinas Perdagangan dan Perindustrian sebesar Rp599.153.500,00 terdiri dari :

No.	Uraian	Nilai (Rp)
1	DED Pembangunan Sentra Pengasapan Ikan di areal Tambat Kapal Juwana tahun 2020	99.880.000,00
2	DED Revitalisasi Pasar Trangkil tahun 2020	99.852.500,00
3	DED Revitalisasi Pasar Tayu Kulon tahun 2020	99.858.000,00
4	DED Revitalisasi Pasar Kayen tahun 2019	99.869.000,00
5	DED Revitalisasi Pasar Dosoman tahun 2019	99.869.000,00
6	DED Revitalisasi Pasar Winong Umum tahun 2019	99.825.000,00
JUMLAH		599.153.500,00

Rincian Aset Tetap Konstruksi Dalam Pengerjaan tahun 2021 sebagaimana pada lampiran XVII.



g. Akumulasi Penyusutan

Penyusutan adalah alokasi yang sistematis atas nilai suatu aset tetap yang dapat disusutkan (*depreciable assets*) selama masa manfaat aset yang bersangkutan. Penghitungan dan pencatatan penyusutan Aset Tetap dilakukan setiap akhir semester dan perhitungan beban penyusutan dilakukan dengan memperhitungkan tarif beban penyusutan per bulan dalam periode perhitungan, sesuai dengan Peraturan Bupati Pati Nomor 51 Tahun 2021 tentang Kebijakan Akuntansi Pemerintah Daerah.

Saldo Akumulasi penyusutan Tahun 2021 dan 2020 adalah sebesar Rp(1.695.787.786.627,76) dan Rp(1.438.860.499.222,47), dengan rincian sebagai berikut :

No	Uraian	Saldo Tahun 2021	Saldo Tahun 2020	(Kenaikan)/ Penurunan	%
1	Peralatan dan Mesin	(604.660.899.032,96)	(503.247.718.274,77)	(101.413.180.758,19)	20,15
2	Gedung dan Bangunan	(213.190.345.285,00)	(185.364.010.423,90)	(27.826.334.861,10)	15,01
3	Jalan, Irigasi dan Jaringan	(877.211.710.687,80)	(749.709.772.092,80)	(127.501.938.595,00)	17,01
4	Aset Tetap Lainnya	(724.831.622,00)	(538.998.431,00)	(185.833.191,00)	34,48
Jumlah		(1.695.787.786.627,76)	(1.438.860.499.222,47)	(256.927.287.405,29)	17,86

Dari saldo akumulasi penyusutan tahun 2020 sebesar Rp(1.438.860.499.222,47) menjadi saldo akhir Tahun 2021 sebesar Rp(1.695.787.786.627,76), terdapat kenaikan akumulasi penyusutan di tahun 2021 sebesar Rp256.927.287.405,29 atau 17,86% dengan penjelasan sebagai berikut :

A. Saldo awal (31 Des 2020)		(1.438.860.499.222,47)
B. Beban Penyusutan	(250.573.400.475,19)	
C. Koreksi Tambah	(10.006.303.138,00)	
- Saldo Awal	(12.036.384,00)	
- Mutasi Masuk	(538.549.490,00)	
- Koreksi	(9.455.717.264,00)	
D. Koreksi Kurang	(3.652.416.207,90)	
- Saldo Awal	(85.685.875,00)	
- Mutasi Keluar	(538.549.490,00)	
- Penghapusan/Koreksi	(2.553.235.122,90)	
- Reklas ke Aset Lainnya	(474.945.720,00)	
E. (Kenaikan)/Penurunan (B+C-D)		(256.927.287.405,29)
F. Saldo Akhir (31 Des 2021) (A + E)		(1.695.787.786.627,76)

Penjelasan akumulasi penyusutan Aset Tetap tahun 2021 untuk masing-masing kelompok barang dapat dirinci sebagai berikut :

1) Akumulasi penyusutan Peralatan dan Mesin

Saldo akhir Akumulasi penyusutan Peralatan dan Mesin pada Neraca Audited Tahun 2020 sebesar Rp(503.247.718.274,77) terdapat koreksi tambah atas saldo akhir 2020 sebesar Rp(12.036.384,00) dan koreksi



kurang atas saldo akhir 2020 sebesar Rp(85.685.875,00), sehingga menjadi saldo akhir Neraca Tahun 2020 setelah koreksi sebesar Rp(503.174.068.783,77).

Pada Tahun 2021 terdapat mutasi akumulasi penyusutan Peralatan dan Mesin karena menyesuaikan dengan mutasi Aset Tetap antara lain :

a) Penambahan akumulasi penyusutan Peralatan dan Mesin sebesar Rp(9.416.023.104,00) yang terdiri dari :

- Mutasi masuk akumulasi penyusutan karena mutasi masuk Aset Tetap antar OPD sebesar Rp(538.549.490,00);
- Koreksi akumulasi penyusutan Aset Tetap menyesuaikan dengan koreksi pada Aset Tetap sebesar Rp(8.877.473.614,00).

b) Pengurangan akumulasi penyusutan Peralatan dan Mesin sebesar Rp(2.449.186.736,00) dengan rincian:

- Mutasi keluar akumulasi penyusutan karena mutasi keluar Aset Tetap antar OPD sebesar Rp(538.549.490,00);
- Penghapusan akumulasi penyusutan karena penghapusan Aset Tetap di tahun berjalan sebesar Rp(1.727.951.373,00);
- Reklas akumulasi penyusutan dari Aset Tetap ke Aset Lainnya sebesar Rp(182.685.873,00);

Jumlah Akumulasi Penyusutan Peralatan dan Mesin sebelum Beban Penyusutan menjadi sebesar Rp(510.140.905.151,77) ditambah Beban Penyusutan Peralatan dan Mesin Tahun 2021 sebesar Rp(94.519.993.881,19), sehingga saldo akhir Akumulasi penyusutan Peralatan dan Mesin Tahun 2021 adalah sebesar Rp(604.660.899.032,96), dengan rincian sebagaimana tercantum pada Lampiran XVIII.

2) Akumulasi penyusutan Gedung dan Bangunan

Saldo akhir Akumulasi penyusutan Gedung dan Bangunan pada Neraca Audited Tahun 2020 sebesar Rp(185.364.010.423,90) dan tidak terdapat koreksi atas saldo akhir 2020.

Pada Tahun 2021 terdapat mutasi akumulasi penyusutan Gedung dan Bangunan karena menyesuaikan dengan mutasi Aset Tetap antara lain :

a) Penambahan akumulasi penyusutan Gedung dan Bangunan karena menyesuaikan dengan koreksi pada Aset Tetap sebesar Rp(578.196.983,00).

b) Pengurangan akumulasi penyusutan Gedung dan Bangunan sebesar Rp(1.008.316.894,00) dengan rincian:

- Penghapusan akumulasi penyusutan karena penghapusan Aset Tetap di tahun berjalan sebesar Rp(716.057.047,90);
- Reklas akumulasi penyusutan dari Aset Tetap ke Aset Lainnya sebesar Rp(292.259.847,00).

Jumlah Akumulasi Penyusutan Gedung dan Bangunan sebelum Beban Penyusutan menjadi sebesar Rp(184.933.890.512,00) ditambah Beban



PEMERINTAH KABUPATEN PATI
CATATAN ATAS LAPORAN KEUANGAN

Untuk tahun yang berakhir pada tanggal 31 Desember 2021 dan 2020

Penyusutan Gedung dan Bangunan Tahun 2021 sebesar Rp(28.256.454.773,00), sehingga saldo akhir Akumulasi penyusutan Gedung dan Bangunan Tahun 2021 adalah sebesar Rp(213.190.345.285,00), dengan rincian sebagaimana tercantum pada Lampiran XIX.

3) Akumulasi penyusutan Jalan, Irigasi dan Jaringan

Saldo akhir Akumulasi penyusutan Jalan, Irigasi dan Jaringan pada Neraca Audited Tahun 2020 sebesar Rp(749.709.772.092,80), dan tidak terdapat koreksi atas saldo akhir 2020.

Pada Tahun 2021 terdapat mutasi akumulasi penyusutan Jalan, Irigasi dan Jaringan karena menyesuaikan dengan mutasi pada Aset Tetap antara lain :

- a) Penambahan akumulasi penyusutan Jalan, Irigasi dan Jaringan karena menyesuaikan dengan koreksi pada Aset Tetap sebesar Rp(46.667,00).
- b) Pengurangan akumulasi penyusutan Jalan, Irigasi dan Jaringan karena penghapusan Aset Tetap di tahun berjalan sebesar Rp(109.226.702,00);

Jumlah Akumulasi Penyusutan Jalan, Irigasi dan Jaringan sebelum Beban Penyusutan menjadi sebesar Rp(749.600.592.057,80) ditambah Beban Penyusutan Jalan, Irigasi dan Jaringan Tahun 2021 sebesar Rp(127.611.118.630,00), sehingga saldo akhir Akumulasi penyusutan Jalan, Irigasi dan Jaringan Tahun 2021 adalah sebesar Rp(877.211.710.687,80), dengan rincian sebagaimana tercantum pada Lampiran XX.

4) Akumulasi penyusutan Aset Tetap Lainnya

Saldo akhir Akumulasi penyusutan Aset Tetap Lainnya pada Neraca Audited Tahun 2020 sebesar Rp(538.998.431,00) dan tidak terdapat koreksi atas saldo akhir 2020 maupun koreksi tambah kurang di tahun berjalan. Sehingga saldo Akumulasi Penyusutan Aset Tetap Lainnya sebelum Beban Penyusutan adalah sebesar Rp(538.998.431,00), ditambah Beban Penyusutan Aset Tetap Lainnya Tahun 2021 sebesar Rp(185.833.192,00), sehingga saldo akhir Akumulasi penyusutan Aset Tetap Lainnya Tahun 2021 adalah sebesar Rp(724.831.622,00), dengan rincian sebagaimana tercantum pada Lampiran XXI.

Rincian total akumulasi penyusutan Aset Tetap per OPD tahun 2021 dapat disajikan dalam tabel sebagai berikut :

No	OPD	Saldo Tahun 2021	Saldo Tahun 2020	(Penambahan)/ Pengurangan	%
1	Disdikbud	(256.665.375.402,74)	(222.029.480.875,39)	(34.635.894.527,35)	15,60
2	Dinas Kesehatan	(8.701.152.079,00)	(7.276.612.114,00)	(1.424.539.965,00)	19,58
	Perbekalan Farmasi	(970.053.819,00)	(990.024.227,00)	19.970.408,00	(2,02)
	Labkesda	(1.562.127.364,00)	(1.462.244.727,00)	(99.882.637,00)	6,83
	Puskesmas Sukolilo I	(3.498.243.799,00)	(2.968.693.804,00)	(529.549.995,00)	17,84
	Puskesmas Sukolilo II	(2.295.228.985,00)	(1.828.694.393,00)	(466.534.592,00)	25,51



PEMERINTAH KABUPATEN PATI
CATATAN ATAS LAPORAN KEUANGAN

Untuk tahun yang berakhir pada tanggal 31 Desember 2021 dan 2020

No	O P D	Saldo Tahun 2021	Saldo Tahun 2020	(Penambahan)/ Pengurangan	%
	Puskesmas Kayen	(2.779.498.980,00)	(2.276.400.581,00)	(503.098.399,00)	22,10
	Puskesmas Tambakromo	(3.712.089.672,00)	(3.118.576.992,00)	(593.512.680,00)	19,03
	Puskesmas Winong I	(1.983.484.190,00)	(1.711.212.925,00)	(272.271.265,00)	15,91
	Puskesmas Winong II	(1.285.103.478,00)	(1.192.366.409,00)	(92.737.069,00)	7,78
	Puskesmas Pucakwangi I	(2.088.657.707,00)	(1.685.968.001,00)	(402.689.706,00)	23,88
	Puskesmas Pucakwangi II	(2.425.028.397,00)	(2.126.217.394,00)	(298.811.003,00)	14,05
	Puskesmas Jaken	(2.717.084.268,00)	(2.281.912.676,00)	(435.171.592,00)	19,07
	Puskesmas Batangan	(2.777.953.984,00)	(2.255.146.930,00)	(522.807.054,00)	23,18
	Puskesmas Juwana	(3.112.045.785,00)	(2.524.924.151,00)	(587.121.634,00)	23,25
	Puskesmas Jakenan	(2.788.128.257,00)	(2.332.726.417,00)	(455.401.840,00)	19,52
	Puskesmas Pati I	(2.063.405.500,00)	(1.832.797.906,00)	(230.607.594,00)	12,58
	Puskesmas Pati II	(2.068.263.638,00)	(1.697.967.511,00)	(370.296.127,00)	21,81
	Puskesmas Gabus I	(1.966.429.557,00)	(1.635.569.386,00)	(330.860.171,00)	20,23
	Puskesmas Gabus II	(1.631.990.537,00)	(1.364.743.774,00)	(267.246.763,00)	19,58
	Puskesmas Margorejo	(1.605.504.557,50)	(1.446.595.134,50)	(158.909.423,00)	10,99
	Puskesmas Gembong	(2.898.921.975,00)	(2.482.416.501,00)	(416.505.474,00)	16,78
	Puskesmas Tlogowungu	(1.919.394.246,00)	(1.587.618.324,00)	(331.775.922,00)	20,90
	Puskesmas Wedarijaksa I	(1.912.842.250,00)	(1.639.120.474,00)	(273.721.776,00)	16,70
	Puskesmas Wedarijaksa II	(2.731.108.135,00)	(2.302.089.452,00)	(429.018.683,00)	18,64
	Puskesmas Trangkil	(2.646.888.543,00)	(2.073.349.819,00)	(573.538.724,00)	27,66
	Puskesmas Margoyoso I	(2.124.023.711,00)	(1.784.711.966,00)	(339.311.745,00)	19,01
	Puskesmas Margoyoso II	(1.852.026.215,00)	(1.500.700.283,00)	(351.325.932,00)	23,41
	Puskemas Gunungwungkal	(1.378.931.312,00)	(1.139.258.731,00)	(239.672.581,00)	21,04
	Puskesmas Cluwak	(3.347.319.532,00)	(2.791.368.044,00)	(555.951.488,00)	19,92
	Puskesmas Tayu I	(2.591.845.829,00)	(2.236.331.668,00)	(355.514.161,00)	15,90
	Puskesmas Tayu II	(1.286.427.274,00)	(1.104.001.583,00)	(182.425.691,00)	16,52
	Puskesmas Dukuhseti	(2.666.868.785,00)	(2.310.253.991,00)	(356.614.794,00)	15,44
	RSUD "RAA Soewondo"	(177.538.208.332,00)	(134.979.706.304,00)	(42.558.502.028,00)	31,53
	RSUD "Kayen"	(36.744.681.129,00)	(28.904.444.496,00)	(7.840.236.633,00)	27,12
3	DPUTR	(891.528.028.611,80)	(766.265.199.362,80)	(125.262.829.249,00)	16,35
4	Disperkim	(15.018.252.950,00)	(9.113.086.482,00)	(5.905.166.468,00)	64,80
5	Satuan Polisi Pamong Praja	(8.690.152.007,00)	(7.951.321.405,00)	(738.830.602,00)	9,29
6	BPBD	(6.412.460.528,00)	(6.086.935.057,00)	(325.525.471,00)	5,35
7	Dinas Sosial P3AKB	(7.996.977.687,00)	(7.201.880.090,00)	(795.097.597,00)	11,04
8	Dinas Tenaga Kerja	(10.252.101.409,33)	(9.105.813.639,33)	(1.146.287.770,00)	12,59
9	Dinas Ketahanan Pangan	(2.005.459.153,00)	(1.905.903.482,00)	(99.555.671,00)	5,22
10	Dinas Lingkungan Hidup	(7.801.382.176,33)	(6.981.166.457,33)	(820.215.719,00)	11,75
11	Disdukcapil	(8.192.629.576,00)	(7.273.858.987,00)	(918.770.589,00)	12,63
12	Dispermasdes	(2.645.688.383,00)	(2.533.952.527,00)	(111.735.856,00)	4,41
13	Dinas Perhubungan	(13.980.960.232,94)	(12.505.091.672,00)	(1.475.868.560,94)	11,80
14	Diskominfo	(5.610.493.585,00)	(4.309.490.700,00)	(1.301.002.885,00)	30,19
15	Dinas Koperasi UMKM	(1.991.080.608,00)	(1.715.904.195,00)	(275.176.413,00)	16,04
16	DPMPPTSP	(2.443.232.860,00)	(1.913.985.606,00)	(529.247.254,00)	27,65
17	Dinas Arpus	(3.146.440.994,51)	(2.866.168.353,51)	(280.272.641,00)	9,78
18	Dislautkan	(21.785.176.945,00)	(19.379.388.766,00)	(2.405.788.179,00)	12,41
19	Dinporapar	(4.818.779.322,00)	(4.249.445.174,00)	(569.334.148,00)	13,40
20	Dinas Pertanian	(11.089.792.272,00)	(9.867.165.243,00)	(1.222.627.029,00)	12,39
21	Disdagperin	(27.604.467.130,89)	(23.402.287.846,89)	(4.202.179.284,00)	17,96
22	Sekretariat Daerah	(33.320.896.373,00)	(30.070.682.063,00)	(3.250.214.310,00)	10,81



PEMERINTAH KABUPATEN PATI
CATATAN ATAS LAPORAN KEUANGAN

Untuk tahun yang berakhir pada tanggal 31 Desember 2021 dan 2020

No	OPD	Saldo Tahun 2021	Saldo Tahun 2020	(Penambahan)/ Pengurangan	%
23	Inspektorat Daerah	(3.294.545.015,00)	(2.827.560.601,00)	(466.984.414,00)	16,52
24	Bappeda	(3.674.306.609,00)	(2.859.766.725,00)	(814.539.884,00)	28,48
25	BPKAD	(10.653.044.925,00)	(9.440.501.260,00)	(1.212.543.665,00)	12,84
26	BKPP	(5.906.983.707,67)	(4.878.188.950,67)	(1.028.794.757,00)	21,09
27	Sekretariat DPRD	(12.641.724.876,00)	(11.032.802.754,00)	(1.608.922.122,00)	14,58
28	Kecamatan Pati	(1.039.635.360,00)	(910.748.402,00)	(128.886.958,00)	14,15
	Kelurahan Pati Wetan	(358.672.117,00)	(310.421.929,00)	(48.250.188,00)	15,54
	Kelurahan Pati Kidul	(374.582.132,00)	(313.428.996,00)	(61.153.136,00)	19,51
	Kelurahan Pati Lor	(544.297.860,00)	(456.255.094,00)	(88.042.766,00)	19,30
	Kelurahan Parenggan	(339.286.296,00)	(288.007.775,00)	(51.278.521,00)	17,80
	Kelurahan Kalidoro	(455.970.057,67)	(379.099.500,67)	(76.870.557,00)	20,28
29	Kecamatan Margorejo	(666.397.328,00)	(616.832.521,00)	(49.564.807,00)	8,04
30	Kecamatan Tlogowungu	(857.786.757,00)	(753.552.433,00)	(104.234.324,00)	13,83
31	Kecamatan Gembong	(1.015.031.180,33)	(904.646.574,33)	(110.384.606,00)	12,20
32	Kecamatan Tayu	(775.876.933,00)	(693.343.432,00)	(82.533.501,00)	11,90
33	Kecamatan Margoyoso	(1.126.854.920,00)	(959.546.790,00)	(167.308.130,00)	17,44
34	Kecamatan Gunungwungkal	(948.891.945,00)	(846.431.452,00)	(102.460.493,00)	12,10
35	Kecamatan Cluwak	(831.589.707,00)	(741.346.249,00)	(90.243.458,00)	12,17
36	Kecamatan Dukuhseti	(867.225.722,00)	(763.260.855,00)	(103.964.867,00)	13,62
37	Kecamatan Kayen	(872.598.602,86)	(749.087.301,86)	(123.511.301,00)	16,49
38	Kecamatan Gabus	(776.471.835,76)	(681.712.324,76)	(94.759.511,00)	13,90
39	Kecamatan Tambakromo	(727.220.303,00)	(659.890.275,00)	(67.330.028,00)	10,20
40	Kecamatan Sukolilo	(981.059.551,00)	(888.257.130,00)	(92.802.421,00)	10,45
41	Kecamatan Juwana	(929.585.348,00)	(783.959.075,00)	(145.626.273,00)	18,58
42	Kecamatan Trangkil	(828.393.974,29)	(720.836.037,29)	(107.557.937,00)	14,92
43	Kecamatan Wedarijaksa	(991.212.912,14)	(893.497.436,14)	(97.715.476,00)	10,94
44	Kecamatan Batangan	(683.969.490,00)	(595.240.299,00)	(88.729.191,00)	14,91
45	Kecamatan Jakenan	(822.565.152,00)	(674.993.246,00)	(147.571.906,00)	21,86
46	Kecamatan Jaken	(726.204.291,00)	(646.697.923,00)	(79.506.368,00)	12,29
47	Kecamatan Winong	(625.849.218,00)	(510.230.785,00)	(115.618.433,00)	22,66
48	Kecamatan Pucakwangi	(991.585.630,00)	(878.789.190,00)	(112.796.440,00)	12,84
49	Kantor Kesbangpol	(2.787.576.843,00)	(2.628.590.833,00)	(158.986.010,00)	6,05
	JUMLAH	(1.695.787.786.627,76)	(1.438.860.499.222,47)	(256.927.287.405,29)	17,86

Sedangkan rincian mutasi dan saldo akumulasi penyusutan Aset Tetap per akun untuk masing-masing OPD di tahun 2021 disajikan dalam lampiran XVIII sampai dengan XXI.

4. Dana Cadangan

Uraian	31 Desember 2020 (Rp)	31 Desember 2019 (Rp)	Naik/Turun (%)
Dana Cadangan	0,00	0,00	0,00

Saldo Dana Cadangan per 31 Desember 2021 dan 2020 masing-masing adalah sebesar Rp0,00 dan Rp0,00.

5. Aset Lainnya



PEMERINTAH KABUPATEN PATI
CATATAN ATAS LAPORAN KEUANGAN
Untuk tahun yang berakhir pada tanggal 31 Desember 2021 dan 2020

Uraian	31 Desember 2021 (Rp)	31 Desember 2020 (Rp)	Naik/Turun (%)
Aset Lainnya	20.210.059.761,00	14.102.483.725,00	43,31

Aset Lainnya merupakan aset pemerintah daerah yang tidak dapat diklasifikasikan sebagai aset lancar, investasi jangka panjang, aset tetap dan dana cadangan. Aset Lainnya terdiri dari kemitraan dengan pihak ketiga, aset tidak berwujud dan aset lain-lain. Saldo Aset Lainnya per 31 Desember 2021 dan 2020 masing-masing sebesar Rp20.210.059.761,00 dan Rp14.102.483.725,00 dengan rincian sebagai berikut :

No	Aset Lainnya	31 Desember 2021 (Rp)	31 Desember 2020 (Rp)	Naik/Turun (%)
1	Tuntutan Ganti Rugi	2.023.863.960,00	2.030.013.960,00	(0,30)
2	Kemitraan dengan pihak ketiga	6.390.918.286,00	6.390.918.286,00	0,00
3	Aset Tidak Berwujud	2.896.108.642,00	5.546.542.266,00	(47,79)
4	Aset lain-lain	8.899.168.873,00	135.009.213,00	6.491,53
Jumlah		20.210.059.761,00	14.102.483.725,00	43,31

Bila dibandingkan dengan saldo Aset Lainnya Tahun Anggaran 2020 sebesar Rp14.102.483.725,00 maka terdapat kenaikan sebesar Rp6.107.576.036,00 atau 43,31%.

Penjelasan atas saldo masing-masing jenis Aset Lainnya per 31 Desember 2021 dapat diuraikan sebagai berikut :

a. Tuntutan Ganti Rugi

Tuntutan Ganti Rugi Tahun 2021 sebesar Rp2.023.863.960,00 disajikan sebagai Aset Lainnya, karena jangka waktu pelunasan ganti kerugian lebih dari 12 (dua belas) bulan, sesuai dengan ketentuan dalam Peraturan Bupati Pati Nomor 51 Tahun 2021 tentang Kebijakan Akuntansi Pemerintah Daerah bahwa pengukuran piutang ganti rugi disajikan sebagai Aset Lainnya terhadap nilai yang akan dilunasi di atas 12 (dua belas) bulan berikutnya.

Nilai Tuntutan Ganti Rugi Kabupaten Pati per 31 Desember 2021 dan 31 Desember 2020 adalah sebesar Rp2.023.863.960,00 dan Rp2.030.013.960,00 dengan rincian sebagai berikut :

No	Tuntutan Ganti Rugi	31 Desember 2021 (Rp)	31 Desember 2020 (Rp)
1	TPTGR Anggota DPRD Tahun 1999-2004	2.023.863.960,00	2.023.863.960,00
2	Ir. Tri Adi Soelistyaningsih, MM, Staf Dispersan Kab. Pati	0,00	3.000.000,00
3	Rokhmad, S.IP, Kasubbag Umum Kec. Tambakromo	0,00	3.150.000,00
Jumlah		2.023.863.960,00	2.030.013.960,00

Nilai Tuntutan Ganti Rugi untuk Anggota DPRD Tahun 1999 - 2004



sebesar Rp2.023.863.960,00 merupakan piutang TGR yang sudah masuk ke ranah hukum dan ditangani Aparat Penegak Hukum (APH) berdasarkan Putusan Mahkamah Agung RI Nomor 21 K/Pid.Sus/2009 yang menyatakan bahwa apa yang dilakukan terdakwa tidak dan bukan perbuatan melawan hukum, sedangkan penghapusannya dari neraca menunggu keputusan dari BPK RI sesuai dengan Peraturan BPK RI Nomor 3 Tahun 2007 Tentang Tata Cara Penyelesaian Ganti Kerugian Negara terhadap Bendahara.

b. Kemitraan dengan Pihak Ketiga

No	Kemitraan Dengan Pihak Ketiga	31 Desember 2021 (Rp)	31 Desember 2020 (Rp)
1	Kerjasama Pemanfaatan	77.730.286,00	77.730.286,00
2	Bangun Guna Serah (BGS)	6.313.188.000,00	6.313.188.000,00
	Jumlah	6.390.918.286,00	6.390.918.286,00

Peraturan Bupati Pati Nomor 51 Tahun 2021 tentang Kebijakan Akuntansi Pemerintah Daerah, bahwa jenis Kemitraan dengan pihak ketiga adalah (1) Aset Kerjasama/Kemitraan, (2) Bangun Guna Serah-BGS (*Build Operate and Transfer*), (3) Bangun Serah Guna-BSG (*Build Transfer and Operate*), (4) Kerjasama Pemanfaatan (KSP).

Kemitraan dengan pihak ketiga pada Pemerintah Kabupaten Pati per 31 Desember 2021 dan per 31 Desember 2020 sebesar Rp6.390.918.286,00 terdiri dari Kerjasama Pemanfaatan dan Bangun Guna Serah/*Build Operate and Transfer (BOT)*, dengan rincian sebagai berikut :

- 1) Kerjasama Pemanfaatan (KSP) adalah pendayagunaan Barang Milik Negara oleh pihak lain dalam jangka waktu tertentu dalam rangka peningkatan penerimaan Negara bukan pajak dan sumber pembiayaan lainnya. Saldo Kerjasama Pemanfaatan pada Pemerintah Kabupaten Pati per 31 Desember 2021 dan per 31 Desember 2020 sebesar Rp77.730.286,00 dengan rincian sebagai berikut :

No	Kerjasama Pemanfaatan	31 Desember 2021 (Rp)	31 Desember 2020 (Rp)
1	Dinas Pendidikan dan Kebudayaan	5.794.687,00	5.794.687,00
2	Dinas Kelautan dan Perikanan	50.508.971,00	50.508.971,00
3	Badan Pengelolaan Keuangan dan Aset Daerah	21.426.628,00	21.426.628,00
	Jumlah	77.730.286,00	77.730.286,00

- a) Dinas Pendidikan dan Kebudayaan saldo per 31 Desember 2021 dan per 31 Desember 2020 sebesar Rp5.794.687,00.

Nilai tersebut merupakan kerjasama pemanfaatan sebagian tanah sebelah timur SMP Negeri 4 Pati seluas 120 M² dengan perhitungan sebagai berikut :



$$\frac{\text{Luas Tanah yang Dikerjasamakan}}{\text{Luas Tanah di KIB}} \times \text{Nilai Aset di KIB}$$

$$\frac{120 \text{ M}^2}{9.410 \text{ M}^2} \times \text{Rp}454.400.000,00 = \text{Rp}5.794.687,00$$

Tanah seluas 120 M² tersebut dikerjasamakan dengan :

No.	Nama Pengguna	Dasar Perjanjian	Luas (M ²)	Jangka Waktu
1	YUSRONI	Addendum Nomor : 031/1012 tanggal 2 Januari 2012	7,5	20 tahun 2008 s.d 2028
2	SAREH KURNIAWAN	Addendum Nomor : 031/1010 tanggal 2 Januari 2012	7,5	20 tahun 2008 s.d 2028
3	SAPAWI	Addendum Nomor : 031/1014 tanggal 2 Januari 2012	7,5	20 tahun 2008 s.d 2028
4	SRI WAHYUNI	Addendum Nomor : 031/1015 tanggal 2 Januari 2012	7,5	20 tahun 2008 s.d 2028
5	SUKMA ARIF RAHARJA	Addendum Nomor : 031/1007 tanggal 2 Januari 2012	7,5	20 tahun 2008 s.d 2028
6	ANDI KUSBIYANTO	Addendum Nomor : 031/1013 tanggal 2 Januari 2012	7,5	20 tahun 2008 s.d 2028
7	SRIWATI	Addendum Nomor : 031/1017 tanggal 2 Januari 2012	7,5	20 tahun 2008 s.d 2028
8	ARIK PURNOMO	Addendum Nomor : 031/1005 tanggal 2 Januari 2012	7,5	20 tahun 2008 s.d 2028
9	AMBARWATI	Addendum Nomor : 031/1006 tanggal 2 Januari 2012	7,5	20 tahun 2008 s.d 2028
10	SUPAYATI	Addendum Nomor : 031/1004 tanggal 2 Januari 2012	7,5	20 tahun 2008 s.d 2028
11	SOERATI	Addendum Nomor : 031/1001 tanggal 2 Januari 2012	7,5	20 tahun 2008 s.d 2028
12	KARSINI	Addendum Nomor : 031/1009 tanggal 2 Januari 2012	7,5	20 tahun 2008 s.d 2028
13	SLAMET BUDI PRIYANTO	Addendum Nomor : 031/1016 tanggal 2 Januari 2012	7,5	20 tahun 2008 s.d 2028
14	SUYITNO	(Addendum Nomor : 031/1002 tanggal 2 Januari 2012	7,5	20 tahun 2008 s.d 2028
15	ZAENURI	Addendum Nomor : 031/1003 tanggal 2 Januari 2012	7,5	20 tahun 2008 s.d 2028
16	SOEMINAH	Addendum Nomor : 031/1011 tanggal 2 Januari 2012	7,5	20 tahun 2008 s.d 2028
JUMLAH			120	

b) Dinas Kelautan dan Perikanan saldo per 31 Desember 2021 dan per 31 Desember 2020 sebesar Rp50.508.971,00.

Nilai tersebut merupakan kerjasama pemanfaatan sebagian tanah kompleks TPI (Tempat Pelelangan Ikan) Banyutowo Kecamatan Dukuhseti luas 300 M² senilai Rp9.508.971,00 (Addendum Nomor



: 031/14807 tanggal 15 Oktober 2012) dan sebagian tanah kompleks TPI Bajomulyo Kecamatan Juwana luas 500 M² senilai Rp41.000.000,00 (Addendum Nomor : 031/14809 tanggal 15 Oktober 2015) oleh PT. BRAWIJAYA SAKTI dengan perhitungan masing-masing sebagai berikut :

TPI Banyutowo

$$\frac{300 \text{ M}^2}{16.920 \text{ M}^2} \times \text{Rp}516.337.100,00 = \text{Rp}9.508.971,00$$

TPI Bajomulyo

$$\frac{500 \text{ M}^2}{5.273 \text{ M}^2} \times \text{Rp}432.386.000,00 = \text{Rp}41.000.000,00$$

c) Badan Pengelolaan Keuangan dan Aset Daerah saldo per 31 Desember 2021 dan per 31 Desember 2020 sebesar Rp21.426.628,00.

Nilai tersebut meliputi :

- Kerjasama Pemanfaatan sebagian tanah sebelah timur Polres Pati oleh DINAR ISNAWAN luas 150 M² sebesar Rp1.992.628,00 (Addendum Nomor : 031/14808 tanggal 1 Oktober 2012). Dengan perhitungan sebagai berikut :

$$\frac{150 \text{ M}^2}{9.850 \text{ M}^2} \times \text{Rp}127.262.520,00 = \text{Rp}1.992.628,00$$

- Kerjasama pemanfaatan sebagian tanah kompleks Alun-alun Tayu luas 237 M² sebesar Rp19.434.000,00 dengan perhitungan sebagai berikut :

$$\frac{237 \text{ M}^2}{1.000 \text{ M}^2} \times \text{Rp}82.000.000,00 = \text{Rp}19.434.000,00$$

Tanah seluas 237 M² tersebut dikerjasamakan dengan :

No.	Nama Pengguna	Dasar Perjanjian	Luas (M ²)	Jangka Waktu
1	RATMI	Addendum Nomor : 031/993 tanggal 2 Januari 2012	32	20 tahun 2008 s.d 2028
2	JOKO PURNOMO	Addendum Nomor : 031/999 tanggal 2 Januari 2012	32	20 tahun 2008 s.d 2028
3	SUMARMIN	Addendum Nomor : 031/996 tanggal 2 Januari 2012	32	20 tahun 2008 s.d 2028
4	SYAHURI	Addendum Nomor : 031/998 tanggal 2 Januari 2012	32	20 tahun 2008 s.d 2028
5	KHAMBALI	Addendum Nomor : 031/995 tanggal 2 Januari 2012	32	20 tahun 2008 s.d 2028
6	NUR HIDAYAH	Addendum Nomor : 031/997 tanggal 2 Januari 2012	32	20 tahun 2008 s.d 2028



PEMERINTAH KABUPATEN PATI
CATATAN ATAS LAPORAN KEUANGAN

Untuk tahun yang berakhir pada tanggal 31 Desember 2021 dan 2020

No.	Nama Pengguna	Dasar Perjanjian	Luas (M ²)	Jangka Waktu
7	MUHAMMADUN	Addendum Nomor : 031/994 tanggal 2 Januari 2012	22,5	20 tahun 2008 s.d 2028
8	SRI UTAMI	Addendum Nomor : 031/1000 tanggal 2 Januari 2012	22,5	20 tahun 2008 s.d 2028
JUMLAH			237	

- 2) Bangun Guna Serah - BGS (*Build Operate Transfer* - BOT), adalah pemanfaatan tanah milik pemerintah oleh pihak lain dengan mendirikan bangunan dan/atau sarana, berikut fasilitasnya, kemudian didayagunakan oleh pihak lain tersebut dalam jangka waktu tertentu yang telah disepakati, untuk selanjutnya tanah beserta bangunan dan/atau sarana, berikut fasilitasnya, diserahkan kembali kepada pengelola barang setelah berakhirnya jangka waktu kerjasama BGS. Saldo akun Bangun Guna Serah yang tercantum di Neraca Pemerintah Kabupaten Pati per 31 Desember 2021 dan per 31 Desember 2020 sebesar Rp6.313.188.000,00. Nilai sebesar Rp6.313.188.000,00 diperoleh dari nilai harga perolehan masing-masing tanah yang dikerjasamakan dengan pihak ketiga yang tercantum di Kartu Inventaris Barang (KIB) masing-masing SKPD dengan rincian sebagai berikut :

No.	OPD	Nomor & Tanggal Perjanjian, Pihak Ketiga	Tentang	Luas Tanah Dikerjasamakan (M ²)	Nilai Dicantumkan di Neraca (Rp)	Jangka Waktu
1.	Dinas Perdagangan dan Perindustrian	03/I/PK/2014 003/PRAJA/I/2014 28 Januari 2014 PT. Pragolapati Jayasakti	Pembangunan Mina Tani Plasa	2.535 M ²	849.225.000,00	30 tahun sejak tanggal 25 Juli 2001
		06/VTT/PK/2001 03/VTT/SPS/2001 06 Juli 2001 CV. Surya Papan Sejahtera	Pembangunan Plasa / Pusat Perbelanjaan Juwana Pati	6.675 M ²	687.525.000,00	30 tahun sejak tanggal 06 Juli 2001
		573/93/2001 10 Januari 2001 CV. Surya Papan Sejahtera	Pembangunan Plasa Puri/Pusat Perbelanjaan Puri Pati	9.575 M ²	3.772.550.000,00	25 tahun sejak tanggal 10 Januari 2001
		06/V/PK/2013 021/MKK/VI/2013 29 Mei 2013 PT. Multi Karya Kencana	Pembangunan Simpang Lima Plasa	1.977 M ²	917.328.000,00	30 tahun sejak tanggal 30 Agustus 2003
		14/XII/PK/2001 029/SPS/12/2001		2.280 M ²	61.560.000,00	30 tahun sejak tanggal



PEMERINTAH KABUPATEN PATI
CATATAN ATAS LAPORAN KEUANGAN

Untuk tahun yang berakhir pada tanggal 31 Desember 2021 dan 2020

No.	OPD	Nomor & Tanggal Perjanjian, Pihak Ketiga	Tentang	Luas Tanah Dikerja samakan (M ²)	Nilai Dicantumkan di Neraca (Rp)	Jangka Waktu
		03 Desember 2001 CV. Surya Papan Sejahtera	Pembangunan Pertokoan Alun-alun Juwana Pati			03 Desember 2001
2.	Dinas Kepemudaan, Olahraga dan Pariwisata	10/VI/PK/2013 39/STMS/VI/2013 20 Juni 2013 CV. Anugerah	Pengelolaan Obyek Wisata Sendang Tirta Marta Sani	3.839 M ²	25.000.000,00	30 Tahun sejak tanggal 04 November 2008
Jumlah					6.313.188.000,00	

c. Aset Tak Berwujud

Aset Tak Berwujud adalah aset non keuangan yang dapat diidentifikasi dan tidak mempunyai wujud fisik serta dimiliki untuk digunakan dalam menghasilkan barang atau jasa atau digunakan untuk tujuan lainnya termasuk hak atas kekayaan intelektual. Aset Tak Berwujud pada Kabupaten Pati disamping berupa *Software* dan juga terdapat Aset Tak Berwujud berupa Kajian, hal tersebut berdasarkan pada Buletin Teknis Standar Akuntansi Pemerintahan Nomor 17 tentang Akuntansi Aset Tak Berwujud berbasis akrual, bahwa hasil kajian atau pengembangan yang memberikan manfaat ekonomis dan/atau sosial dimasa yang akan datang yang dapat diidentifikasi sebagai aset dapat diakui sebagai aset tidak berwujud.

Saldo Aset Tak Berwujud Pemerintah Kabupaten Pati dari Nilai Perolehan per 31 Desember 2021 dan 2020 masing-masing sebesar Rp11.400.443.211,00 dan Rp12.703.137.636,00 dengan uraian sebagai berikut :

No.	Aset Tak Berwujud	31 Desember 2021 (Rp)	31 Desember 2020 (Rp)	Naik/Turun (%)
1	Software	5.646.108.311,00	5.327.308.111,00	5,98
2	Kajian	5.754.334.900,00	7.375.829.525,00	(21,98)
Jumlah		11.400.443.211,00	12.703.137.636,00	(10,25)

Bila dibandingkan dengan saldo Aset Tak Berwujud dari Nilai Perolehan Tahun Anggaran 2020 sebesar Rp12.703.137.636,00 maka terdapat kenaikan Aset Tak Berwujud sebesar Rp1.302.694.425,00 atau (10,95)%, dengan penjelasan sebagai berikut :

Penambahan Aset Tak Berwujud Tahun 2021 sebesar Rp418.650.200,00 sebagai berikut :

- 1) Perangkat lunak (*Software*) dengan nilai sebesar Rp268.800.200,00 dari reklas Belanja Barang dan Jasa Tahun Anggaran 2021 dengan rincian :



PEMERINTAH KABUPATEN PATI
CATATAN ATAS LAPORAN KEUANGAN

Untuk tahun yang berakhir pada tanggal 31 Desember 2021 dan 2020

No.	OPD	Rincian Software	Nilai Perolehan (Rp)
1	Dinas Pekerjaan Umum dan Penataan Ruang	Aplikasi BANKEUDES	49.500.000,00
2	Dinas Perhubungan	Sistem Informasi Manajemen Trayek (SIMANTAP)	29.711.000,00
3	Inspektorat Daerah	Aplikasi e-Wadul	20.000.000,00
4	Badan Pengelolaan Keuangan dan Aset Daerah	Aplikasi Sistem Informasi Barang Persediaan (SIBAPER)	73.865.000,00
5	Badan Kepegawaian, Pendidikan dan Pelatihan	Software Aplikasi Bidang Data Formasi	48.743.200,00
		Software Restrukturisasi Database SIMPEG	46.981.000,00
JUMLAH			268.800.200,00

2) Perangkat lunak (*Software*) dengan nilai sebesar Rp50.000.000,00 karena kurang catat (belum tercatat di Kartu Inventaris Barang) yaitu Aplikasi e-RETRIBUSI SIMPATIK (Sistem Informasi Pengelolaan Retribusi Kabupaten Pati) tahun 2018 pada Badan Pengelolaan Keuangan dan Aset Daerah.

3) Kajian dengan nilai sebesar Rp99.850.000,000,00 dari reklas Belanja Barang dan Jasa Tahun Anggaran 2021 yaitu Konsultansi Penyusunan Database Jembatan pada Dinas Pekerjaan Umum dan Penataan Ruang.

Pengurangan Aset Tak Berwujud Tahun 2021 sebesar Rp1.721.344.625,00 sebagai berikut :

1) Koreksi pencatatan dari Kajian ke Aset Tetap (rekomendasi temuan BPK RI atas LKPD Tahun Anggaran 2020) sebesar Rp1.711.444.625,00 dengan rincian :

No.	OPD	Rincian Software	Nilai Perolehan (Rp)
1	Dinas Kesehatan	Perencanaan Pembangunan Puskesmas Tayu II tahun 2020 (dikoreksi ke Gedung dan Bangunan, menambah nilai gedung Puskesmas yang selesai dibangun tahun 2021)	99.748.000,00
		DED Perencanaan Pembangunan Puskesmas Winong II tahun 2019 (dikoreksi ke Konstruksi Dalam Pengerjaan Gedung dan Bangunan)	39.860.000,00
2	Dinas Pekerjaan Umum dan Penataan Ruang	DED untuk Kegiatan DAK Jalan tahun 2019 (dikoreksi ke Konstruksi Dalam Pengerjaan Jalan, Irigasi, dan Jaringan)	99.700.000,00
		Masterplan dan DED Pengelolaan Sampah Organik di Kota Pati tahun 2019 (dikoreksi ke Gedung dan Bangunan, menambah nilai bangunan Inovasi Pengolahan Sampah Organik di TPA Sukoharjo yang selesai dibangun tahun 2021)	74.800.000,00
		DED Jembatan Ruas Jalan Puncel - TPI Puncel Kecamatan Dukuhseti tahun 2019 (dikoreksi ke	99.850.000,00



PEMERINTAH KABUPATEN PATI
CATATAN ATAS LAPORAN KEUANGAN
Untuk tahun yang berakhir pada tanggal 31 Desember 2021 dan 2020

No.	OPD	Rincian Software	Nilai Perolehan (Rp)
		Konstruksi Dalam Pengerjaan Jalan, Irigasi, dan Jaringan)	
		Perencanaan Pemeliharaan Turap/Talud/Bronjong Wilayah Pati tengah, selatan dan utara tahun 2020 (dikoreksi ke Konstruksi Dalam Pengerjaan Jalan, Irigasi, dan Jaringan)	29.575.000,00
		DED & Jasa Pengawasan Manajemen Konstruksi RSUD Juwana tahun 2020 (dikoreksi ke Konstruksi Dalam Pengerjaan Gedung dan Bangunan)	313.934.500,00
3	Dinas Kelautan dan Perikanan	Review DED Pembangunan Kolam Pelabuhan Desa Bakaran Wetan Kecamatan Juwana tahun 2019 (dikoreksi ke Konstruksi Dalam Pengerjaan Jalan, Irigasi, dan Jaringan)	49.875.000,00
		RAB dan Gambar Perencanaan Pembangunan Turap Dermaga Desa Bajomulyo Kecamatan Juwana tahun 2020 (dikoreksi ke Konstruksi Dalam Pengerjaan Jalan, Irigasi, dan Jaringan)	44.570.000,00
4	Dinas Kepemudaan, Olahraga, dan Pariwisata	Perencanaan UKL/UPL Pengembangan Obyek Wisata Gunung Rowo tahun 2019 (dikoreksi ke Konstruksi Dalam Pengerjaan Gedung dan Bangunan)	29.682.950,00
		Perencanaan UKL/UPL Pengembangan Obyek Wisata Gua Wareh tahun 2019 (dikoreksi ke Konstruksi Dalam Pengerjaan Gedung dan Bangunan)	39.816.700,00
		DED Pengembangan Obyek Wisata Sendang Bendo Kembar tahun 2019 (dikoreksi ke Konstruksi Dalam Pengerjaan Gedung dan Bangunan)	49.555.000,00
		DED Tempat Parkir Wisata Makam Syeh Jangkung tahun 2020 (dikoreksi ke Konstruksi Dalam Pengerjaan Gedung dan Bangunan)	39.669.025,00
		Perencanaan Pengembangan Obyek Wisata Gua Pancur tahun 2020 (dikoreksi ke Konstruksi Dalam Pengerjaan Gedung dan Bangunan)	19.584.950,00
		Perencanaan Pembangunan Sarana Obyek Wisata Gua Wareh tahun 2020 (dikoreksi ke Konstruksi Dalam Pengerjaan Gedung dan Bangunan)	7.315.000,00
5	Dinas Pertanian	Masterplan Pembangunan Kantor Eks Pertanian tahun 2019 (dikoreksi ke Konstruksi Dalam Pengerjaan Gedung dan Bangunan)	74.755.000,00
6	Dinas Perdagangan dan Perindustrian	DED Revitalisasi Pasar Kayen tahun 2019 (dikoreksi ke	99.869.000,00



PEMERINTAH KABUPATEN PATI
CATATAN ATAS LAPORAN KEUANGAN

Untuk tahun yang berakhir pada tanggal 31 Desember 2021 dan 2020

No.	OPD	Rincian Software	Nilai Perolehan (Rp)
		Konstruksi Dalam Pengerjaan Gedung dan Bangunan)	
		DED Revitalisasi Pasar Dosoman tahun 2019 (dikoreksi ke Konstruksi Dalam Pengerjaan Gedung dan Bangunan)	99.869.000,00
		DED Revitalisasi Pasar Winong Umum tahun 2019 (dikoreksi ke Konstruksi Dalam Pengerjaan Gedung dan Bangunan)	99.825.000,00
		DED Revitalisasi Pasar Trangkil tahun 2020 (dikoreksi ke Konstruksi Dalam Pengerjaan Gedung dan Bangunan)	99.852.500,00
		DED Revitalisasi Pasar Tayu Kulon tahun 2020 (dikoreksi ke Konstruksi Dalam Pengerjaan Gedung dan Bangunan)	99.858.000,00
		DED Pembangunan Sentra Pengasapan Ikan di areal Tambat Kapal Juwana tahun 2020 (dikoreksi ke Konstruksi Dalam Pengerjaan Gedung dan Bangunan)	99.880.000,00
JUMLAH			1.711.444.625,00

2) Penghapusan Kajian sebesar Rp9.900.000,00 berupa Jasa konsultan perencanaan rehabilitasi Ruang Keuangan, pagar depan dan pintu folding tahun 2020 pada Sekretariat DPRD berdasarkan Keputusan Sekretaris Daerah Nomor : 028/166 Tahun 2021 tanggal 22 November 2021.

Akumulasi Amortisasi Aset Tak Berwujud

Sesuai Buletin Teknis Nomor 17 tentang Akuntansi Aset Tak Berwujud Berbasis Akrua bahwa Aset Tak Berwujud disajikan sebesar nilai tercatat neto, yaitu sebesar harga perolehan setelah dikurangi akumulasi amortisasi. Nilai amortisasi atas Aset Tak Berwujud tahun 2021 sebagai pelaksanaan kebijakan akuntansi Aset Tak Berwujud sesuai dengan Peraturan Bupati Pati Nomor 51 Tahun 2021 tentang Kebijakan Akuntansi Pemerintah Daerah.

Nilai Amortisasi Aset Tak Berwujud Pemerintah Kabupaten Pati per 31 Desember 2021 dan 2020 masing-masing sebesar Rp8.504.334.569,00 dan Rp7.156.595.370,00 sebagaimana tabel di bawah ini :

No.	Amortisasi Aset Tak Berwujud	31 Desember 2021 (Rp)	31 Desember 2020 (Rp)	Naik/Turun (%)
1	Software	4.315.530.209,00	3.239.380.775,00	33,22
2	Kajian	4.188.804.360,00	3.917.214.595,00	6,93
Jumlah		8.504.334.569,00	7.156.595.370,00	18,83



PEMERINTAH KABUPATEN PATI
CATATAN ATAS LAPORAN KEUANGAN

Untuk tahun yang berakhir pada tanggal 31 Desember 2021 dan 2020

Penambahan akumulasi amortisasi Aset Tak Berwujud tahun 2021 sebesar Rp1.863.499.654,00 dengan rincian sebagai berikut :

No.	OPD	Beban Amortisasi (Rp)	Kurang Catat Software (Rp)	Jumlah Penambahan (Rp)
1	Dinas Pendidikan dan Kebudayaan	190.966.940,00	0,00	190.966.940,00
2	Dinas Kesehatan	80.527.800,00	0,00	80.527.800,00
3	Dinas Pekerjaan Umum dan Penataan Ruang	743.351.765,00	0,00	743.351.765,00
4	Dinas Perumahan dan Kawasan Permukiman	21.285.380,00	0,00	21.285.380,00
5	Satuan Polisi Pamong Praja	21.109.000,00	0,00	21.109.000,00
6	Dinas Pemberdayaan Masyarakat dan Desa	24.379.025,00	0,00	24.379.025,00
7	Dinas Perhubungan	39.919.000,00	0,00	39.919.000,00
8	Dinas Komunikasi dan Informatika	202.364.275,00	0,00	202.364.275,00
9	Dinas Penanaman Modal dan Pelayanan Terpadu Satu Pintu	32.500.000,00	0,00	32.500.000,00
10	Dinas Kearsipan dan Perpustakaan	26.742.949,00	0,00	26.742.949,00
11	Dinas Kelautan dan Perikanan	24.795.000,00	0,00	24.795.000,00
12	Dinas Kepemudaan, Olahraga, dan Pariwisata	12.260.545,00	0,00	12.260.545,00
13	Dinas Pertanian	18.712.500,00	0,00	18.712.500,00
14	Dinas Perdagangan dan Perindustrian	64.865.125,00	0,00	64.865.125,00
15	Sekretariat Daerah	7.430.500,00	0,00	7.430.500,00
16	Inspektorat Daerah	36.113.500,00	0,00	36.113.500,00
17	Badan Perencanaan Pembangunan Daerah	46.927.500,00	0,00	46.927.500,00
18	Badan Pengelolaan Keuangan dan Aset Daerah	84.998.750,00	37.500.000,00	122.498.750,00
19	Badan Kepegawaian, Pendidikan dan Pelatihan	77.126.475,00	0,00	77.126.475,00
20	Sekretariat DPRD	54.221.125,00	0,00	54.221.125,00
21	Kecamatan Gabus	3.000.000,00	0,00	3.000.000,00
22	Badan Kesatuan Bangsa dan Politik	12.402.500,00	0,00	12.402.500,00
JUMLAH		1.825.999.654,00	37.500.000,00	1.863.499.654,00

Pengurangan akumulasi amortisasi Aset Tak Berwujud tahun 2021 sebesar Rp515.760.455,00 dengan rincian sebagai berikut :

No.	OPD	Koreksi Pencatatan ke Aset Tetap (Rp)	Penghapusan Aset Tak Berwujud (Rp)	Jumlah Pengurangan (Rp)
1	Dinas Kesehatan	35.893.600,00	0,00	35.893.600,00
2	Dinas Pekerjaan Umum dan Penataan Ruang	178.441.900,00	0,00	178.441.900,00



PEMERINTAH KABUPATEN PATI
CATATAN ATAS LAPORAN KEUANGAN
Untuk tahun yang berakhir pada tanggal 31 Desember 2021 dan 2020

No.	OPD	Koreksi Pencatatan ke Aset Tetap (Rp)	Penghapusan Aset Tak Berwujud (Rp)	Jumlah Pengurangan (Rp)
3	Dinas Kelautan dan Perikanan	28.864.000,00	0,00	28.864.000,00
4	Dinas Kepemudaan, Olahraga, dan Pariwisata	60.935.655,00	0,00	60.935.655,00
5	Dinas Pertanian	29.902.000,00	0,00	29.902.000,00
6	Dinas Perdagangan dan Perindustrian	179.743.300,00	0,00	179.743.300,00
7	Sekretariat DPRD	0,00	1.980.000,00	1.980.000,00
JUMLAH		513.780.455,00	1.980.000,00	515.760.455,00

Aset Tak Berwujud Netto

Saldo Aset Tak Berwujud Netto Pemerintah Kabupaten Pati per 31 Desember 2021 dan 2020 masing-masing sebesar Rp2.896.108.642,00 Rp5.546.542.266,00 sebagaimana tabel di bawah ini :

No.	Aset Tak Berwujud	31 Desember 2021 (Rp)	31 Desember 2020 (Rp)	Naik/Turun (%)
1	Software	1.330.578.102,00	2.087.927.336,00	(36,27)
2	Kajian	1.565.530.540,00	3.458.614.930,00	(54,74)
Jumlah		2.896.108.642,00	5.546.542.266,00	(47,79)

Adapun rincian nilai Aset Tak Berwujud Netto per 31 Desember 2021 dan 2020 per OPD dapat disajikan sebagai berikut :

No.	OPD	31 Desember 2021	31 Desember 2020
1	Dinas Pendidikan dan Kebudayaan	135.520.440,00	326.487.380,00
2	Dinas Kesehatan	88.915.300,00	273.157.500,00
3	Dinas Pekerjaan Umum dan Penataan Ruang	1.364.461.955,00	2.397.881.320,00
4	Dinas Perumahan dan Kawasan Permukiman	35.125.260,00	56.410.640,00
5	Satuan Polisi Pamong Praja	42.218.000,00	63.327.000,00
6	Dinas Kependudukan dan Pencatatan Sipil	0,00	0,00
7	Dinas Pemberdayaan Masyarakat dan Desa	24.379.025,00	48.758.050,00
8	Dinas Perhubungan	54.774.500,00	64.982.500,00
9	Dinas Komunikasi dan Informatika	286.719.925,00	489.084.200,00
10	Dinas Koperasi, Usaha Mikro, Kecil dan Menengah	0,00	0,00
11	Dinas Penanaman Modal dan Pelayanan Terpadu Satu Pintu	7.500.000,00	40.000.000,00
12	Dinas Kearsipan dan Perpustakaan	53.485.897,00	80.228.846,00
13	Dinas Kelautan dan Perikanan	64.539.000,00	154.915.000,00



PEMERINTAH KABUPATEN PATI
CATATAN ATAS LAPORAN KEUANGAN

Untuk tahun yang berakhir pada tanggal 31 Desember 2021 dan 2020

No.	OPD	31 Desember 2021	31 Desember 2020
14	Dinas Kepemudaan, Olahraga, dan Pariwisata	24.521.090,00	161.469.605,00
15	Dinas Pertanian	37.425.000,00	100.990.500,00
16	Dinas Perdagangan dan Perindustrian	129.730.250,00	614.005.575,00
17	Sekretariat Daerah	14.861.000,00	22.291.500,00
18	Inspektorat Daerah	64.819.000,00	80.932.500,00
19	Badan Perencanaan Pembangunan Daerah	95.952.500,00	142.880.000,00
20	Badan Pengelolaan Keuangan dan Aset Daerah	84.431.250,00	83.065.000,00
21	Badan Kepegawaian, Pendidikan dan Pelatihan	158.923.000,00	140.325.275,00
22	Sekretariat DPRD	103.001.250,00	165.142.375,00
23	Kecamatan Pati	0,00	0,00
24	Kecamatan Tlogowungu	0,00	0,00
25	Kecamatan Gembong	0,00	0,00
26	Kecamatan Tayu	0,00	0,00
27	Kecamatan Gunungwungkal	0,00	0,00
28	Kecamatan Gabus	0,00	3.000.000,00
29	Kecamatan Juwana	0,00	0,00
30	Kecamatan Trangkil	0,00	0,00
31	Kecamatan Wedarijaksa	0,00	0,00
32	Badan Kesatuan Bangsa dan Politik	24.805.000,00	37.207.500,00
JUMLAH		2.896.108.642,00	5.546.542.266,00

Rincian lebih lanjut Aset Tak Berwujud, Amortisasi Aset Tak Berwujud dan nilai Aset Tak Berwujud Netto Kabupaten Pati per 31 Desember 2021 disajikan dalam lampiran XXII.

d. Aset Lain-Lain

Uraian	31 Desember 2021 (Rp)	31 Desember 2020 (Rp)	Naik/Turun (%)
Aset Lain-Lain	8.899.168.873,00	135.009.213,00	6.491,53

Aset Lain-lain adalah aset tetap yang dimaksudkan untuk dihentikan dari penggunaan aktif pemerintah direklasifikasi ke dalam Aset Lain-lain. Hal ini dapat disebabkan karena rusak berat, usang, dan/atau aset tetap yang tidak digunakan karena sedang menunggu proses pemindahtanganan (proses penjualan, sewa beli, penghibahan, penyertaan modal), sesuai dengan ketentuan dalam Peraturan Bupati Pati Nomor 51 Tahun 2021 tentang Kebijakan Akuntansi Pemerintah Daerah.

Saldo Aset Lain-Lain Pemerintah Kabupaten Pati per 31 Desember 2021 dan 2020 adalah sebesar Rp8.899.168.873,00 dan Rp135.009.213,00.

Saldo Aset Lain-Lain per 31 Desember 2020 sebesar Rp135.009.213,00 terdiri dari :



PEMERINTAH KABUPATEN PATI
CATATAN ATAS LAPORAN KEUANGAN
Untuk tahun yang berakhir pada tanggal 31 Desember 2021 dan 2020

No.	OPD / Uraian	Nilai Aset Tetap kondisi RB di KIB per 31 Desember 2020 (Rp)	Akumulasi Penyusutan saat berpindah dari Aset Tetap ke Aset Lain-Lain (Rp)	Nilai Buku di Neraca 2020 Audited (Rp)
1	Dinas Pendidikan dan Kebudayaan			
	- 1 unit pompa air	650.000,00	0,00	650.000,00
	- 1 unit Suzuki A100 Nomor Polisi K 709 AA	1.000.000,00	(1.000.000,00)	0,00
	- 1 unit Suzuki A100 Nomor Polisi K 729 DA	5.000.000,00	(5.000.000,00)	0,00
	- Bangunan gedung kantor lain-lain SD Negei Bolo Agung 01 Kecamatan Kayen	15.000.000,00	0,00	15.000.000,00
	- Bangunan tempat pendidikan lain-lain SD Negeri Bolo Agung 01 Kecamatan Kayen	5.000.000,00	0,00	5.000.000,00
	- Bangunan tempat pendidikan permanen SD Negeri Tlogoayu Kecamatan Gabus	35.000.000,00	0,00	35.000.000,00
	- 440 unit buku ilmu pengetahuan praktis lainnya di SD Negeri Kalikalong 01 Kecamatan Tayu	6.700.000,00	0,00	6.700.000,00
2	Dinas Kesehatan			
	- Dinas Kesehatan (induk)			
	a. 1 unit Yamaha Force 1 Nomor Polisi H 9862 EG	4.000.000,00	(4.000.000,00)	0,00
	b. 1 unit Yamaha Force 1 Nomor Polisi H 671 FS	6.000.000,00	(6.000.000,00)	0,00
	c. 1 unit Honda Supra Fit Nomor Polisi H 6037 AX	6.800.000,00	(4.383.333,00)	2.416.667,00
- UPT Perbekalan Farmasi				
1 unit <i>forklift</i> (alat pengangkat)	126.500.000,00	(88.550.000,00)	37.950.000,00	
- UPT Puskesmas Winong II				
a. 1 unit Suzuki Nomor Polisi K 9613 UA	10.850.000,00	(8.250.521,00)	2.599.479,00	



PEMERINTAH KABUPATEN PATI
CATATAN ATAS LAPORAN KEUANGAN
Untuk tahun yang berakhir pada tanggal 31 Desember 2021 dan 2020

No.	OPD / Uraian	Nilai Aset Tetap kondisi RB di KIB per 31 Desember 2020 (Rp)	Akumulasi Penyusutan saat berpindah dari Aset Tetap ke Aset Lain-Lain (Rp)	Nilai Buku di Neraca 2020 Audited (Rp)
	b. 1 unit Suzuki Thunder Nomor Polisi K 9810 UA	13.650.000,00	(10.379.688,00)	3.270.312,00
3	Dinas Perumahan dan Kawasan Permukiman			
	- Dana Tampungan Rekening Rusunawa	21.141.505,00	0,00	21.141.505,00
4	Satuan Polisi Pamong Praja			
	- 1 unit Toyota Dyna Nomor Polisi K 9596 SA	25.000.000,00	(25.000.000,00)	0,00
5	Dinas Tenaga Kerja			
	- 1 unit truk box Kia Ceres Nomor Polisi K 9530 HX	50.000.000,00	(50.000.000,00)	0,00
6	Dinas Penanaman Modal dan Pelayanan Terpadu Satu Pintu			
	- 1 unit Honda Supra Fit Nomor Polisi K 9737 UA	9.812.000,00	(9.812.000,00)	0,00
	- 1 unit Honda Supra Fit Nomor Polisi K 9738 UA	9.812.000,00	(9.812.000,00)	0,00
7	Dinas Pertanian			
	- 1 unit Suzuki Shogun Nomor Polisi K 9841 UA	10.000.000,00	(10.000.000,00)	0,00
	- 1 unit Suzuki Smash Nomor Polisi K 9727 UA	11.200.000,00	(11.200.000,00)	0,00
8	Dinas Perdagangan dan Perindustrian			
	- 1 unit Toyota Kijang Nomor Polisi K 52 A	31.000.000,00	(31.000.000,00)	0,00
	- 1 unit Honda GL100 Nomor Polisi K 9700 TA	5.000.000,00	(5.000.000,00)	0,00
9	Inspektorat Daerah			
	- 1 unit Toyota Kijang Nomor Polisi K 9506 AH	40.000.000,00	(40.000.000,00)	0,00
10	Badan Kepegawaian, Pendidikan dan Pelatihan			
	- 1 unit Honda Revo Nomor Polisi K 9782 VA	14.400.000,00	(14.400.000,00)	0,00
	- 1 unit Honda Supra Fit No. Polisi K 9679 TA	8.000.000,00	(8.000.000,00)	0,00
11	Kecamatan Pati			



PEMERINTAH KABUPATEN PATI
CATATAN ATAS LAPORAN KEUANGAN
Untuk tahun yang berakhir pada tanggal 31 Desember 2021 dan 2020

No.	OPD / Uraian	Nilai Aset Tetap kondisi RB di KIB per 31 Desember 2020 (Rp)	Akumulasi Penyusutan saat berpindah dari Aset Tetap ke Aset Lain-Lain (Rp)	Nilai Buku di Neraca 2020 Audited (Rp)
	- Kelurahan Pati Wetan			
	a. 1 unit layar film/proyektor	8.800.000,00	(8.800.000,00)	0,00
	b. 1 unit <i>lap top</i> Toshiba	8.950.000,00	(8.950.000,00)	0,00
	c. 1 unit <i>lap top</i> Acer	9.200.000,00	(9.200.000,00)	0,00
	d. 1 unit <i>hardisk</i> eksternal	725.000,00	(725.000,00)	0,00
12	Kecamatan Gabus			
	- 1 unit Suzuki Shogun Nomor Polisi K 9926 TA	10.500.000,00	(10.500.000,00)	0,00
13	Kecamatan Tambakromo			
	- 1 unit <i>lap top</i> Asus	8.450.000,00	(3.168.750,00)	5.281.250,00
14	Kecamatan Jakenan			
	- 1 unit Suzuki Smash Nomor Polisi K 9652 VA	11.500.000,00	(11.500.000,00)	0,00
	- 1 unit Suzuki Shogun Nomor Polisi K 9735 VA	11.900.000,00	(11.900.000,00)	0,00
	- 1 unit Suzuki Smash Nomor Polisi K 9931 TA	9.000.000,00	(9.000.000,00)	0,00
15	Kecamatan Winong			
	- 1 unit Suzuki Smash Nomor Polisi K 9680 VA	10.900.000,00	(10.900.000,00)	0,00
JUMLAH		561.440.505,00	(426.431.292,00)	135.009.213,00

Penambahan Aset Lain-Lain tahun 2021 sebesar Rp8.888.921.000,00 dengan rincian sebagai berikut :

No.	OPD / Uraian	Aset Tetap semula kondisi baik atau kurang baik yang mengalami perubahan kondisi menjadi rusak berat di tahun 2021 (Rp)	Hibah masuk Ditjen Pelayanan Kesehatan Kemenkes RI namun kondisi barang sudah rusak berat (Rp)	Jumlah Penambahan (Rp)
1	Dinas Kesehatan pada UPT Rumah Sakit Umum Daerah RAA Soewondo			
	- 12 unit tensimeter	0,00	11.616.000,00	11.616.000,00
	- 3 unit <i>ambubag</i>	0,00	5.973.000,00	5.973.000,00
	- 5 unit <i>infusion pump</i>	0,00	247.500.000,00	247.500.000,00
	- 1 unit <i>infusion pump</i>	0,00	49.170.000,00	49.170.000,00
	- 7 unit <i>infusion pump</i>	0,00	346.500.000,00	346.500.000,00



PEMERINTAH KABUPATEN PATI
CATATAN ATAS LAPORAN KEUANGAN

Untuk tahun yang berakhir pada tanggal 31 Desember 2021 dan 2020

No.	OPD / Uraian	Aset Tetap semula kondisi baik atau kurang baik yang mengalami perubahan kondisi menjadi rusak berat di tahun 2021 (Rp)	Hibah masuk Ditjen Pelayanan Kesehatan Kemenkes RI namun kondisi barang sudah rusak berat (Rp)	Jumlah Penambahan (Rp)
	- 4 unit <i>suction pump</i>	0,00	96.580.000,00	96.580.000,00
	- 9 unit <i>syringe pump</i>	0,00	302.940.000,00	302.940.000,00
	- 1 unit <i>syringe pump</i>	0,00	33.495.000,00	33.495.000,00
	- 4 unit <i>bed side monitor</i>	0,00	163.768.000,00	163.768.000,00
	- 5 unit <i>bed side monitor</i>	0,00	243.485.000,00	243.485.000,00
	- 1 unit <i>autoclave table</i>	0,00	359.425.000,00	359.425.000,00
	- 2 unit <i>sterilisator</i>	0,00	17.072.000,00	17.072.000,00
	- 1 unit <i>electric table</i>	0,00	49.500.000,00	49.500.000,00
	- 3 unit <i>electro surgery unit</i>	0,00	596.970.000,00	596.970.000,00
	- 1 unit <i>echoscan</i>	0,00	297.352.000,00	297.352.000,00
	- 4 unit <i>pulse oxymetry</i>	0,00	139.964.000,00	139.964.000,00
	- 1 unit <i>central monitor</i>	0,00	84.997.000,00	84.997.000,00
	- 1 unit <i>pediatric/infant ventilator</i>	0,00	474.991.000,00	474.991.000,00
	- 1 unit <i>infant incubator mobile</i>	0,00	34.991.000,00	34.991.000,00
	- 1 unit <i>baby incubator</i>	0,00	30.492.000,00	30.492.000,00
	- 1 unit <i>electro encephalograph</i>	0,00	359.425.000,00	359.425.000,00
	- 1 unit <i>ECG 3 channel</i>	0,00	22.000.000,00	22.000.000,00
	- 1 unit <i>CT-Scan</i>	0,00	3.984.200.000,00	3.984.200.000,00
	- 1 unit <i>centrifuge</i>	0,00	28.270.000,00	28.270.000,00
	- 2 unit <i>P.C unit (komputer)</i>	0,00	12.000.000,00	12.000.000,00
	- 2 unit <i>note book</i>	0,00	50.000.000,00	50.000.000,00
	- 1 unit <i>examination lamp</i>	0,00	3.850.000,00	3.850.000,00
	- 2 unit <i>electro surgery unit</i>	0,00	84.100.000,00	84.100.000,00
	- 1 unit <i>operating microscope</i>	0,00	150.000.000,00	150.000.000,00
	- 2 unit <i>pediatric/infant ventilator</i>	0,00	496.400.000,00	496.400.000,00
	- 2 unit <i>infant incubator mobile</i>	0,00	50.000.000,00	50.000.000,00
2	Dinas Pemberdayaan Masyarakat dan Desa			
	- 1 unit <i>Toyota Kijang Nomor Polisi K 9508 AH</i>	32.500.000,00	0,00	32.500.000,00
3	Kecamatan Margorejo			
	- 1 unit <i>lap top Asus</i>	5.566.000,00	0,00	5.566.000,00
4	Kecamatan Wedarijaksa			



PEMERINTAH KABUPATEN PATI
CATATAN ATAS LAPORAN KEUANGAN
Untuk tahun yang berakhir pada tanggal 31 Desember 2021 dan 2020

No.	OPD / Uraian	Aset Tetap semula kondisi baik atau kurang baik yang mengalami perubahan kondisi menjadi rusak berat di tahun 2021 (Rp)	Hibah masuk Ditjen Pelayanan Kesehatan Kemenkes RI namun kondisi barang sudah rusak berat (Rp)	Jumlah Penambahan (Rp)
	- 1 unit <i>lap top</i> Acer	7.379.000,00	0,00	7.379.000,00
	- 1 unit <i>lap top</i> Asus	5.000.000,00	0,00	5.000.000,00
	- 1 unit <i>lap top</i> Dell	11.450.000,00	0,00	11.450.000,00
	JUMLAH	61.895.000,00	8.827.026.000,00	8.888.921.000,00

Pengurangan Aset Lain-Lain tahun 2021 sebesar Rp346.431.591,00 dengan rincian sebagai berikut :

No.	OPD / Uraian	Penghapusan (Rp)	Pengurangan Dana Tampung Rekening Rusunawa (Rp)	Jumlah Pengurangan (Rp)
1	Dinas Pendidikan dan Kebudayaan			
	- Bangunan gedung kantor lain-lain SD Negei Bolo Agung 01 Kecamatan Kayen	15.000.000,00	0,00	15.000.000,00
	- Bangunan tempat pendidikan lain-lain SD Negeri Bolo Agung 01 Kecamatan Kayen	5.000.000,00	0,00	5.000.000,00
	- Bangunan tempat pendidikan permanen SD Negeri Tlogoayu Kecamatan Gabus	35.000.000,00	0,00	35.000.000,00
2	Dinas Kesehatan			
	- Dinas Kesehatan (induk) 1 unit Honda Supra Fit Nomor Polisi H 6037 AX	6.800.000,00	0,00	6.800.000,00
	- UPT Puskesmas Winong II a. 1 unit Suzuki Nomor Polisi K 9613 UA b. 1 unit Suzuki Thunder Nomor Polisi K 9810 UA	10.850.000,00 13.650.000,00	0,00 0,00	10.850.000,00 13.650.000,00
3	Dinas Perumahan dan Kawasan Permukiman			
	- Dana Tampung Rekening Rusunawa	0,00	2.182.591,00	2.182.591,00
4	Dinas Tenaga Kerja			
	- 1 unit truk box Kia Ceres Nomor Polisi K 9530 HX	50.000.000,00	0,00	50.000.000,00



PEMERINTAH KABUPATEN PATI
CATATAN ATAS LAPORAN KEUANGAN
Untuk tahun yang berakhir pada tanggal 31 Desember 2021 dan 2020

No.	OPD / Uraian	Penghapusan (Rp)	Pengurangan Dana Tampungan Rekening Rusunawa (Rp)	Jumlah Pengurangan (Rp)
5	Dinas Penanaman Modal dan Pelayanan Terpadu Satu Pintu			
	- 1 unit Honda Supra Fit Nomor Polisi K 9737 UA	9.812.000,00	0,00	9.812.000,00
	- 1 unit Honda Supra Fit Nomor Polisi K 9738 UA	9.812.000,00	0,00	9.812.000,00
6	Dinas Perdagangan dan Perindustrian			
	- 1 unit Toyota Kijang Nomor Polisi K 52 A	31.000.000,00	0,00	31.000.000,00
	- 1 unit Honda GL100 Nomor Polisi K 9700 TA	5.000.000,00	0,00	5.000.000,00
7	Inspektorat Daerah			
	- 1 unit Toyota Kijang Nomor Polisi K 9506 AH	40.000.000,00	0,00	40.000.000,00
8	Badan Kepegawaian, Pendidikan dan Pelatihan			
	- 1 unit Honda Revo Nomor Polisi K 9782 VA	14.400.000,00	0,00	14.400.000,00
	- 1 unit Honda Supra Fit No. Polisi K 9679 TA	8.000.000,00	0,00	8.000.000,00
9	Kecamatan Pati			
	- Kelurahan Pati Wetan			
	a. 1 unit layar film/proyektor	8.800.000,00	0,00	8.800.000,00
	b. 1 unit <i>lap top</i> Toshiba	8.950.000,00	0,00	8.950.000,00
	c. 1 unit <i>lap top</i> Acer	9.200.000,00	0,00	9.200.000,00
d. 1 unit <i>hardisk</i> eksternal	725.000,00	0,00	725.000,00	
10	Kecamatan Gabus			
	- 1 unit Suzuki Shogun Nomor Polisi K 9926 TA	10.500.000,00	0,00	10.500.000,00
11	Kecamatan Tambakromo			
	- 1 unit <i>lap top</i> Asus	8.450.000,00	0,00	8.450.000,00
12	Kecamatan Jakenan			
	- 1 unit Suzuki Smash Nomor Polisi K 9652 VA	11.500.000,00	0,00	11.500.000,00
	- 1 unit Suzuki Shogun Nomor Polisi K 9735 VA	11.900.000,00	0,00	11.900.000,00
	- 1 unit Suzuki Smash Nomor Polisi K 9931 TA	9.000.000,00	0,00	9.000.000,00
13	Kecamatan Winong			
	- 1 unit Suzuki Smash Nomor Polisi K 9680 VA	10.900.000,00	0,00	10.900.000,00



PEMERINTAH KABUPATEN PATI
CATATAN ATAS LAPORAN KEUANGAN

Untuk tahun yang berakhir pada tanggal 31 Desember 2021 dan 2020

No.	OPD / Uraian	Penghapusan (Rp)	Pengurangan Dana Tampungan Rekening Rusunawa (Rp)	Jumlah Pengurangan (Rp)
JUMLAH		344.249.000,00	2.182.591,00	346.431.591,00

Saldo akhir Aset Lain-Lain pada Neraca per 31 Desember 2021 disajikan sebesar nilai buku dari total nilai Aset Tetap dengan kondisi rusak berat sebesar Rp9.103.929.914,00 dikurangi akumulasi penyusutan aset tetap saat berpindah ke Aset Lain-Lain sebesar Rp(204.761.041,00) sehingga nilai buku Aset Lain-Lain per 31 Desember 2021 adalah sebesar Rp8.899.168.873,00 dengan uraian sebagai berikut :

No.	OPD / Uraian	Nilai Aset Tetap kondisi RB di KIB per 31 Desember 2021 (Rp)	Akumulasi Penyusutan saat berpindah dari Aset Tetap ke Aset Lain-Lain (Rp)	Nilai Buku di Neraca 2021 (Rp)
1	Dinas Pendidikan dan Kebudayaan			
	- 1 unit pompa air	650.000,00	0,00	650.000,00
	- 1 unit Suzuki A100 Nomor Polisi K 709 AA	1.000.000,00	(1.000.000,00)	0,00
	- 1 unit Suzuki A100 Nomor Polisi K 729 DA	5.000.000,00	(5.000.000,00)	0,00
	- 440 unit buku ilmu pengetahuan praktis lainnya di SD Negeri Kalikalong 01 Kecamatan Tayu	6.700.000,00	0,00	6.700.000,00
2	Dinas Kesehatan			
	- Dinas Kesehatan (induk)			
	a. 1 unit Yamaha Force 1 Nomor Polisi H 9862 EG	4.000.000,00	(4.000.000,00)	0,00
	b. 1 unit Yamaha Force 1 Nomor Polisi H 671 FS	6.000.000,00	(6.000.000,00)	0,00
	- UPT Perbekalan Farmasi			
	1 unit <i>forklift</i> (alat pengangkat)	126.500.000,00	(88.550.000,00)	37.950.000,00
	- UPT Rumah Sakit Umum Daerah RAA Soewondo			
	a. 12 unit tensimeter	11.616.000,00	0,00	11.616.000,00
	b. 3 unit <i>ambubag</i>	5.973.000,00	0,00	5.973.000,00
	c. 5 unit <i>infusion pump</i>	247.500.000,00	0,00	247.500.000,00
	d. 1 unit <i>infusion pump</i>	49.170.000,00	0,00	49.170.000,00



PEMERINTAH KABUPATEN PATI
CATATAN ATAS LAPORAN KEUANGAN
Untuk tahun yang berakhir pada tanggal 31 Desember 2021 dan 2020

No.	OPD / Uraian	Nilai Aset Tetap kondisi RB di KIB per 31 Desember 2021 (Rp)	Akumulasi Penyusutan saat berpindah dari Aset Tetap ke Aset Lain-Lain (Rp)	Nilai Buku di Neraca 2021 (Rp)
	e. 7 unit <i>infusion pump</i>	346.500.000,00	0,00	346.500.000,00
	f. 4 unit <i>suction pump</i>	96.580.000,00	0,00	96.580.000,00
	g. 9 unit <i>syringe pump</i>	302.940.000,00	0,00	302.940.000,00
	h. 1 unit <i>syringe pump</i>	33.495.000,00	0,00	33.495.000,00
	i. 4 unit <i>bed side monitor</i>	163.768.000,00	0,00	163.768.000,00
	j. 5 unit <i>bed side monitor</i>	243.485.000,00	0,00	243.485.000,00
	k. 1 unit <i>autoclave table</i>	359.425.000,00	0,00	359.425.000,00
	l. 2 unit <i>sterilisator</i>	17.072.000,00	0,00	17.072.000,00
	m. 1 unit <i>electric table</i>	49.500.000,00	0,00	49.500.000,00
	n. 3 unit <i>electro surgery unit</i>	596.970.000,00	0,00	596.970.000,00
	o. 1 unit <i>echoscan</i>	297.352.000,00	0,00	297.352.000,00
	p. 4 unit <i>pulse oxymetry</i>	139.964.000,00	0,00	139.964.000,00
	q. 1 unit <i>central monitor</i>	84.997.000,00	0,00	84.997.000,00
	r. 1 unit <i>pediatric/infant ventilator</i>	474.991.000,00	0,00	474.991.000,00
	s. 1 unit <i>infant incubator mobile</i>	34.991.000,00	0,00	34.991.000,00
	t. 1 unit <i>baby incubator</i>	30.492.000,00	0,00	30.492.000,00
	u. 1 unit <i>electro encephalograph</i>	359.425.000,00	0,00	359.425.000,00
	v. 1 unit <i>ECG 3 channel</i>	22.000.000,00	0,00	22.000.000,00
	w. 1 unit <i>CT-Scan</i>	3.984.200.000,00	0,00	3.984.200.000,00
	x. 1 unit <i>centrifuge</i>	28.270.000,00	0,00	28.270.000,00
	y. 2 unit <i>P.C unit (komputer)</i>	12.000.000,00	0,00	12.000.000,00
	z. 2 unit <i>note book</i>	50.000.000,00	0,00	50.000.000,00
	å. 1 unit <i>examination lamp</i>	3.850.000,00	0,00	3.850.000,00
	ä. 2 unit <i>electro surgery unit</i>	84.100.000,00	0,00	84.100.000,00
	ö. 1 unit <i>operating microscope</i>	150.000.000,00	0,00	150.000.000,00
	aa. 2 unit <i>pediatric/infant ventilator</i>	496.400.000,00	0,00	496.400.000,00
	bb. 2 unit <i>infant incubator mobile</i>	50.000.000,00	0,00	50.000.000,00
3	Dinas Perumahan dan Kawasan Permukiman			



PEMERINTAH KABUPATEN PATI
CATATAN ATAS LAPORAN KEUANGAN
Untuk tahun yang berakhir pada tanggal 31 Desember 2021 dan 2020

No.	OPD / Uraian	Nilai Aset Tetap kondisi RB di KIB per 31 Desember 2021 (Rp)	Akumulasi Penyusutan saat berpindah dari Aset Tetap ke Aset Lain-Lain (Rp)	Nilai Buku di Neraca 2021 (Rp)
	- Dana Tampung Rekening Rusunawa	18.958.914,00	0,00	18.958.914,00
4	Satuan Polisi Pamong Praja			
	- 1 unit Toyota Dyna Nomor Polisi K 9596 SA	25.000.000,00	(25.000.000,00)	0,00
5	Dinas Pemberdayaan Masyarakat dan Desa			
	- 1 unit Toyota Kijang Nomor Polisi K 9508 AH	32.500.000,00	(32.500.000,00)	0,00
6	Dinas Pertanian			
	- 1 unit Suzuki Shogun Nomor Polisi K 9841 UA	10.000.000,00	(10.000.000,00)	0,00
	- 1 unit Suzuki Smash Nomor Polisi K 9727 UA	11.200.000,00	(11.200.000,00)	0,00
7	Kecamatan Margorejo			
	- 1 unit <i>lap top</i> Asus	5.566.000,00	(4.986.208,00)	579.792,00
8	Kecamatan Wedarijaksa			
	- 1 unit <i>lap top</i> Acer	7.379.000,00	(7.379.000,00)	0,00
	- 1 unit <i>lap top</i> Asus	5.000.000,00	(4.375.000,00)	625.000,00
	- 1 unit <i>lap top</i> Dell	11.450.000,00	(4.770.833,00)	6.679.167,00
JUMLAH		9.103.929.914,00	(204.761.041,00)	8.899.168.873,00

5.5.2. Kewajiban

Kewajiban adalah utang yang timbul dari peristiwa masa lalu yang penyelesaiannya mengakibatkan aliran keluar sumber daya ekonomi pemerintah. Akun kewajiban terdiri atas kewajiban jangka pendek dan kewajiban jangka panjang. Saldo Kewajiban Kabupaten Pati per 31 Desember 2021 dan 2020 disajikan sebesar Rp40.904.701.137,00 dan Rp17.505.067.742,00, yang dapat diuraikan sebagai berikut :

No	Kewajiban	31 Desember 2021 (Rp)	31 Desember 2020 (Rp)	Naik/Turun (%)
1	Kewajiban Jangka Pendek	40.904.701.137,00	17.505.067.742,00	133,67
2	Kewajiban Jangka Panjang	0,00	0,00	0,00
Jumlah		40.904.701.137,00	17.505.067.742,00	133,67

Bila dibandingkan dengan saldo Kewajiban pada Neraca Tahun Anggaran 2020 sebesar Rp17.505.067.742,00 maka terdapat kenaikan saldo sebesar Rp23.399.633.395,00 atau 133,67%.

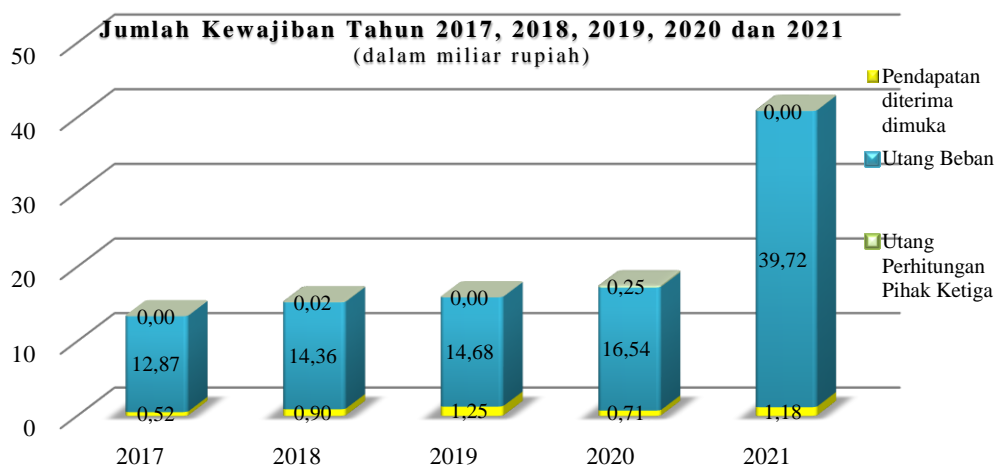


1. Kewajiban Jangka Pendek

Kewajiban jangka pendek merupakan suatu kewajiban yang diharapkan dibayar (jatuh tempo) dalam waktu 12 bulan. Saldo Kewajiban jangka pendek Pemerintah Kabupaten Pati per 31 Desember 2021 dan 2020 adalah sebesar Rp40.904.701.137,00 dan Rp17.505.067.742,00, dengan rincian :

No	Uraian	31 Desember 2021 (Rp)	31 Desember 2020 (Rp)	Naik/Turun (%)
1	Utang Perhitungan Pihak Ketiga	3.355.550,00	251.749.762,00	100,00
2	Pendapatan diterima dimuka	1.176.721.729,00	714.564.333,00	64,68
3	Utang Belanja	39.724.623.858,00	16.538.753.647,00	140,19
Jumlah		40.904.701.137,00	17.505.067.742,00	133,67

Grafik dibawah ini menyajikan perbandingan saldo Kewajiban Jangka Pendek Kabupaten Pati tahun 2017, 2018, 2019, 2020 dan 2021 sebagai berikut :



Rincian masing-masing saldo Kewajiban Jangka Pendek Tahun 2021 dan 2020 dapat diuraikan dibawah ini :

a. Utang Perhitungan Pihak Ketiga

Utang Perhitungan Pihak Ketiga merupakan utang pemerintah daerah kepada pihak lain yang disebabkan kedudukan pemerintah daerah sebagai pemotong pajak atau pungutan lainnya. Utang Perhitungan Pihak Ketiga Pemerintah Kabupaten Pati Per 31 Desember 2021 dan 2020 masing-masing sebesar Rp3.355.550,00 dan Rp251.749.762,00, merupakan utang pajak pada Satuan Pendidikan yang belum dibayarkan sampai dengan akhir periode yaitu tanggal 31 Desember 2021, yang diakui sesuai hasil rekonsiliasi dana BOS APBN Tahun 2021.

b. Pendapatan Diterima Dimuka

Pendapatan Diterima Dimuka adalah kewajiban yang timbul karena adanya kas yang telah diterima tetapi sampai dengan tanggal neraca seluruh atau sebagian barang/jasa belum diserahkan oleh pemerintah daerah kepada pihak lain. Pendapatan Diterima Dimuka pada Pemerintah Kabupaten Pati Per 31 Desember 2021 dan 2020 masing-masing sebesar



PEMERINTAH KABUPATEN PATI
CATATAN ATAS LAPORAN KEUANGAN
Untuk tahun yang berakhir pada tanggal 31 Desember 2021 dan 2020

Rp1.176.721.729,00 dan Rp714.564.333,00, dengan rincian per OPD sebagai berikut :

No	Pendapatan Diterima Dimuka	31 Desember 2021 (Rp)	31 Desember 2020 (Rp)	Naik/(Turun) (%)
1	RSUD RAA Soewondo	114.139.124,00	21.061.133,00	441,94
2	DPUTR	16.868.182,00	16.044.919,00	5,13
3	BPKAD	365.045.321,00	151.932.072,00	140,27
4	Disporapar	14.239.576,00	15.929.514,00	(10,61)
5	Dinas Perhubungan	569.080.351,00	431.192.544,00	31,98
6	Disdagperin	96.622.561,00	78.404.151,00	23,24
7	Disperkim	726.614,00	0,00	100,00
Jumlah		1.176.721.729,00	714.564.333,00	64,68

Saldo Pendapatan Diterima Dimuka per 31 Desember 2021 pada masing-masing OPD dapat dijelaskan sebagai berikut :

- 1) Pendapatan Diterima Dimuka pada RSUD RAA Soewondo Tahun 2021 merupakan pendapatan atas sewa toko swalayan dan ruang ATM sebesar Rp114.139.124,00;
- 2) Pendapatan Diterima Dimuka pada Dinas Pekerjaan Umum dan Penataan Ruang (DPUTR) Tahun 2021 atas Retribusi Pemakaian Kekayaan Daerah berupa Penyewaan Tanah dan Bangunan sebesar Rp16.868.182,00;
- 3) Pendapatan Diterima Dimuka pada BPKAD Tahun 2021 dan 2020 sebesar Rp365.045.321,00 dan Rp151.932.072,00, terdiri dari Pendapatan Pajak Reklame, PBB-P2 dan Pemakaian Kekayaan Daerah, dengan rincian sebagai berikut :

No	Pendapatan Diterima Dimuka	31 Desember 2021 (Rp)	31 Desember 2020 (Rp)
1	Pajak Reklame	151.687.853,00	151.390.590,00
2	Pajak Bumi dan Bangunan P2	0,00	541.482,00
3	Pemakaian Kekayaan Daerah	213.357.468,00	0,00
Jumlah		365.045.321,00	151.932.072,00

- 4) Pendapatan Diterima Dimuka pada Dinas Kepemudaan, Olahraga, dan Pariwisata Tahun 2021 dan 2020 sebesar Rp14.239.576,00 dan Rp15.929.514,00, terdiri atas pendapatan Retribusi Pemakaian Kekayaan Daerah dan pendapatan Retribusi Tempat Rekreasi/Pariwisata, dengan rincian sebagai berikut :

No	Pendapatan Diterima Dimuka	31 Desember 2021 (Rp)	31 Desember 2020 (Rp)
1	Tempat Rekreasi dan Olah raga	5.445.055,00	5.445.055,00
2	Pemakaian Kekayaan Daerah	8.794.521,00	10.484.459,00
Jumlah		14.239.576,00	15.929.514,00



- 5) Pendapatan Diterima Dimuka pada Dinas Perhubungan Tahun 2021 dan 2020 sebesar Rp569.080.351,00 dan Rp431.192.544,00, terdiri atas pendapatan Retribusi Pajak Kendaraan Bermotor dan pendapatan Retribusi Izin Trayek, dengan rincian sebagai berikut :

No	Pendapatan Diterima Dimuka	31 Desember 2021 (Rp)	31 Desember 2020 (Rp)
1	Pengujian Kendaraan Bermotor	562.478.108,00	422.532.208,00
2	Ijin Trayek	6.602.243,00	8.660.336,00
Jumlah		569.080.351,00	431.192.544,00

- 6) Pendapatan Diterima Dimuka pada Dinas Perdagangan dan Perindustrian Tahun 2021 dan 2020 sebesar Rp96.622.561,00 dan sebesar Rp78.404.151,00, terdiri atas Retribusi pelayanan persampahan/kebersihan, Retribusi pelayanan pasar kios, Retribusi pasar grosir/pertokoan dan Retribusi tera/tera ulang, dengan rincian sebagai berikut :

No	Pendapatan Diterima Dimuka	31 Desember 2021 (Rp)	31 Desember 2020 (Rp)
1	Pelayanan Persampahan/Kebersihan	410.800,00	26.000,00
2	Pelayanan Pasar	3.625.000,00	0,00
3	Pelayanan Tera/Tera Ulang	92.086.761,00	77.778.151,00
4	Pasar Grosir dan/ atau Pertokoan	500.000,00	600.000,00
Jumlah		96.622.561,00	78.404.151,00

- 7) Pendapatan Diterima Dimuka pada Dinas Perumahan dan Kawasan permukiman Tahun 2021 sebesar Rp726.614,00 merupakan pendapatan dari Retribusi Pemakaian Kekayaan Daerah atas penyewaan tanah dan bangunan.

c. Utang Belanja

Utang Belanja adalah utang pemerintah daerah yang timbul karena entitas mengikat kontrak pengadaan barang atau jasa dari pihak ketiga yang pembayarannya akan dilakukan dikemudian hari atau sampai tanggal pelaporan belum dilakukan pembayaran. Utang Belanja Pemerintah Kabupaten Pati tahun 2021 terdiri dari Utang Belanja Pegawai, Utang Belanja Barang dan Jasa, dan Utang Belanja Transfer Bagi Hasil.

Saldo Utang Belanja Pemerintah Kabupaten Pati per 31 Desember 2021 dan 2020 adalah sebesar Rp39.724.623.858,00 dan sebesar Rp16.538.753.647,00. Bila dibandingkan dengan saldo tahun 2020 maka terdapat kenaikan jumlah utang belanja sebesar Rp23.185.870.211,00 atau mencapai 140,19%. Kenaikan cukup tinggi tersebut dikarenakan adanya kenaikan utang belanja BLUD di RSUD Soewondo berupa utang belanja jasa pelayanan kesehatan bagi karyawan rumah sakit di tahun 2021 yang mencapai Rp19.634.262.112,00, dan terdapat utang belanja Bagi Hasil



PEMERINTAH KABUPATEN PATI
CATATAN ATAS LAPORAN KEUANGAN
Untuk tahun yang berakhir pada tanggal 31 Desember 2021 dan 2020

Pajak Daerah dan Retribusi Daerah ke Pemerintah Desa sebesar Rp1.203.862.122,00.

Rincian saldo Utang Belanja Pemerintah Kabupaten Pati per 31 Desember 2021 sebesar Rp39.724.623.858,00 diuraikan sebagai berikut :

No	Utang Belanja	31 Desember 2021 (Rp)	31 Desember 2020 (Rp)	Naik/Turun (%)
1	Utang Belanja Pegawai	6.555.733.793,00	5.453.056.447,00	20,22
2	Utang Belanja Barang dan Jasa	31.901.469.252,00	11.085.697.200,00	187,77
3	Utang Belanja Bagi Hasil	1.203.862.122,00	0,00	100,00
Jumlah		39.661.065.167,00	16.538.753.647,00	139,81

1) Utang Belanja Pegawai terdiri dari :

No.	Utang Belanja Pegawai	31 Desember 2021 (Rp)	31 Desember 2020 (Rp)	Naik/Turun (%)
1	Gaji Berkala	4.987.598,00	4.434.859,00	12,46
2	Gaji Susulan	6.056.225,00	11.251.071,00	(46,17)
3	Kenaikan Pangkat	14.974.502,00	18.669.570,00	(19,79)
4	Tambahan Penghasilan	5.196.924.468,00	5.418.700.947,00	(4,09)
5	BLUD	1.332.791.000,00	0,00	100,00
JUMLAH		6.555.733.793,00	5.453.056.447,00	20,22

2) Utang Belanja Barang dan Jasa terdiri dari :

No.	Utang Belanja Barang dan Jasa	31 Desember 2021 (Rp)	31 Desember 2020 (Rp)	Naik/Turun (%)
1	BLUD / BOS	28.240.411.146,00	6.181.088.564,00	356,88
2	Jasa Telepon	29.679.748,00	31.298.426,00	(5,17)
3	Jasa Air	14.145.825,00	9.485.635,00	49,13
4	Jasa Listrik	431.843.657,00	2.216.941.750,00	(80,52)
5	Jasa Internet / Faks	34.114.916,00	26.945.753,00	26,61
6	Jasa Surat Kabar	1.679.500,00	3.204.500,00	(47,59)
7	Jasa Pengiriman	4.281.000,00	11.026.750,00	(61,18)
8	Pajak Kend Bermotor	685.300,00	430.500,00	59,19
9	BPJS	23.566.851,00	344.322,00	6.744,42
10	Tenaga Harian Lepas	3.184.620.000,00	2.604.931.000,00	22,25
JUMLAH		31.965.027.943,00	11.085.697.200,00	188,34

3) Utang Belanja Transfer Bagi Hasil Pajak Daerah dan Retribusi Daerah kepada Pemerintah Desa, dengan rincian sebagai berikut :



PEMERINTAH KABUPATEN PATI
CATATAN ATAS LAPORAN KEUANGAN

Untuk tahun yang berakhir pada tanggal 31 Desember 2021 dan 2020

No.	Utang Belanja Transfer Bagi Hasil	31 Desember 2021 (Rp)	31 Desember 2020 (Rp)	Naik/Turun (%)
1	Bagi Hasil Pajak	978.841.370,00	0,00	100,00
2	Bagi Hasil Retribusi	225.020.752,00	0,00	100,00
JUMLAH		1.203.862.122,00	0,00	100,00

Rincian saldo Utang Belanja per 31 Desember 2021 sebesar Rp39.724.623.858,00, untuk masing-masing OPD disajikan sebagai berikut :

No	OPD	UTANG BELANJA 2021			Jumlah
		Pegawai	Barang dan Jasa	Bagi Hasil	
1	Disdikbud	960.572.992,00	685.280.740,00	-	1.645.853.732,00
2	Dinas Kesehatan	179.869.170,00	676.387.550,00	-	856.256.720,00
	- Perbekalan Farmasi	-	3.837.585,00	-	3.837.585,00
	- Labkesda	-	2.512.952,00	-	2.512.952,00
	- Puskesmas Sukolilo I	-	15.774.493,00	-	15.774.493,00
	- Puskesmas Sukolilo II	-	8.259.699,00	-	8.259.699,00
	- Puskesmas Kayen	-	29.219.246,00	-	29.219.246,00
	- Puskesmas Tambakromo	-	13.005.072,00	-	13.005.072,00
	- Puskesmas Winong I	-	3.406.821,00	-	3.406.821,00
	- Puskesmas Winong II	-	4.868.165,00	-	4.868.165,00
	- Puskesmas Pucakwangi I	-	7.791.528,00	-	7.791.528,00
	- Puskesmas Pucakwangi II	-	41.178.653,00	-	41.178.653,00
	- Puskesmas Jaken	-	25.726.987,00	-	25.726.987,00
	- Puskesmas Batangan	-	24.639.156,00	-	24.639.156,00
	- Puskesmas Juwana	-	19.892.751,00	-	19.892.751,00
	- Puskesmas Jakenan	-	16.836.193,00	-	16.836.193,00
	- Puskesmas Pati I	-	2.260.073,00	-	2.260.073,00
	- Puskesmas Pati II	-	55.579.647,00	-	55.579.647,00
	- Puskesmas Gabus I	-	62.324.730,00	-	62.324.730,00
	- Puskesmas Gabus II	-	3.784.040,00	-	3.784.040,00
	- Puskesmas Margorejo	-	5.938.466,00	-	5.938.466,00
	- Puskesmas Gembong	-	103.179.472,00	-	103.179.472,00
	- Puskesmas Tlogowungu	-	133.692.931,00	-	133.692.931,00
	- Puskesmas Wedarijaksa I	-	5.921.173,00	-	5.921.173,00
	- Puskesmas Wedarijaksa II	-	65.095.088,00	-	65.095.088,00
	- Puskesmas Trangkil	-	119.645.943,00	-	119.645.943,00
	- Puskesmas Margoyoso I	-	6.029.867,00	-	6.029.867,00
	- Puskesmas Margoyoso II	-	9.519.894,00	-	9.519.894,00
	- Puskemas Gunungwungkal	-	4.355.874,00	-	4.355.874,00
	- Puskesmas Cluwak	-	137.461.028,00	-	137.461.028,00
	- Puskesmas Tayu I	-	5.359.968,00	-	5.359.968,00
	- Puskesmas Tayu II	-	3.003.288,00	-	3.003.288,00
	- Puskesmas Dukuhseti	-	11.422.570,00	-	11.422.570,00
	- RSUD RAA Soewondo	-	26.918.362.192,00	-	26.918.362.192,00
	- RSUD Kayen	1.332.791.000,00	238.141.549,00	-	1.570.932.549,00
3	DPUTR	453.035.033,00	247.315.463,00	-	700.350.496,00
4	Disperkim	59.106.922,00	66.197.662,00	-	125.304.584,00
5	Kantor Kesbangpol	45.461.388,00	24.595.071,00	-	70.056.459,00
6	Satuan Polisi Pamong Praja	145.409.387,00	208.252.624,00	-	353.662.011,00



PEMERINTAH KABUPATEN PATI
CATATAN ATAS LAPORAN KEUANGAN
Untuk tahun yang berakhir pada tanggal 31 Desember 2021 dan 2020

No	O P D	UTANG BELANJA 2021			Jumlah
		Pegawai	Barang dan Jasa	Bagi Hasil	
7	Dinas Sosial	75.059.319,00	45.158.465,00	-	120.217.784,00
8	Dinas Tenaga Kerja	100.607.473,00	61.827.282,00	-	162.434.755,00
9	Dinas Ketahanan Pangan	65.941.162,00	51.091.163,00	-	117.032.325,00
10	Dinas Lingkungan Hidup	73.860.906,00	25.370.429,00	-	99.231.335,00
11	Disdukcapil	81.922.304,00	73.352.119,00	-	155.274.423,00
12	Dispermasdes	81.719.282,00	35.486.563,00	-	117.205.845,00
13	Dinas Perhubungan	112.091.176,00	47.146.645,00	-	159.237.821,00
14	Diskominfo	75.120.641,00	40.114.331,00	-	115.234.972,00
15	Dinas Koperasi dan UMKM	65.634.844,00	26.767.649,00	-	92.402.493,00
16	DPMPTSP	59.322.732,00	54.761.768,00	-	114.084.500,00
17	Dinas Arpus	71.696.414,00	22.987.458,00	-	94.683.872,00
18	DKP	105.408.709,00	284.389.688,00	-	389.798.397,00
19	Dinporapar	74.380.643,00	68.731.083,00	-	143.111.726,00
20	Dinas Pertanian	340.513.701,00	59.743.239,00	-	400.256.940,00
21	Disdagperin	229.705.393,00	380.324.860,00	-	610.030.253,00
22	Sekretariat Daerah	343.403.017,00	159.535.035,00	-	502.938.052,00
23	Sekretariat DPRD	70.281.391,00	94.462.306,00	-	164.743.697,00
24	Kecamatan Pati	39.455.640,00	10.399.522,00	-	49.855.162,00
	-Kelurahan Pati Wetan	10.067.622,00	5.943.517,00	-	16.011.139,00
	-Kelurahan Pati Kidul	13.915.296,00	4.932.321,00	-	18.847.617,00
	-Kelurahan Pati Lor	13.354.548,00	8.206.026,00	-	21.560.574,00
	-Kelurahan Parenggan	12.423.414,00	5.981.805,00	-	18.405.219,00
	-Kelurahan Kalidoro	12.479.920,00	5.112.665,00	-	17.592.585,00
25	Kecamatan Margorejo	34.682.632,00	6.336.984,00	-	41.019.616,00
26	Kecamatan Tlogowungu	31.335.997,00	1.656.401,00	-	32.992.398,00
27	Kecamatan Gembong	31.310.910,00	2.588.015,00	-	33.898.925,00
28	Kecamatan Tayu	31.460.675,00	15.448.921,00	-	46.909.596,00
29	Kecamatan Margoyoso	39.125.306,00	13.656.105,00	-	52.781.411,00
30	Kecamatan Gunungwungkal	31.800.110,00	2.025.056,00	-	33.825.166,00
31	Kecamatan Cluwak	38.672.705,00	13.143.639,00	-	51.816.344,00
32	Kecamatan Dukuhseti	32.072.943,00	14.180.064,00	-	46.253.007,00
33	Kecamatan Kayen	32.806.116,00	9.430.750,00	-	42.236.866,00
34	Kecamatan Gabus	33.263.846,00	2.070.370,00	-	35.334.216,00
35	Kecamatan Tambakromo	29.052.594,00	702.400,00	-	29.754.994,00
36	Kecamatan Sukolilo	30.606.558,00	16.125.650,00	-	46.732.208,00
37	Kecamatan Juwana	32.031.786,00	13.125.778,00	-	45.157.564,00
38	Kecamatan Trangkil	26.385.085,00	7.271.070,00	-	33.656.155,00
39	Kecamatan Wedarijaksa	29.452.194,00	9.367.796,00	-	38.819.990,00
40	Kecamatan Batangan	32.490.681,00	10.752.551,00	-	43.243.232,00
41	Kecamatan Jakenan	31.425.855,00	11.267.128,00	-	42.692.983,00
42	Kecamatan Jaken	26.938.234,00	7.692.599,00	-	34.630.833,00
43	Kecamatan Winong	34.175.478,00	7.913.331,00	-	42.088.809,00
44	Kecamatan Pucakwangi	28.327.117,00	10.013.487,00	-	38.340.604,00
45	BPBD	59.194.045,00	31.169.252,00	-	90.363.297,00
46	Inspektorat	95.242.707,00	22.328.305,00	-	117.571.012,00
47	Bappeda	121.940.447,00	40.926.315,00	-	162.866.762,00
48	BPKAD	245.268.994,00	62.921.663,00	1.203.862.122,00	1.512.052.779,00
49	BKPP	92.059.339,00	45.032.170,00	-	137.091.509,00
	Jumlah	6.555.733.793,00	31.965.027.943,00	1.203.862.122,00	39.724.623.858,00



Rincian lebih lanjut saldo Utang Belanja per 31 Desember 2021 Kabupaten Pati disajikan dalam lampiran XXIII.

d. Utang Jangka Pendek Lainnya

Utang Jangka Pendek Lainnya Pemerintah Kabupaten Pati per 31 Desember 2021 dan 2020 disajikan sebesar Rp0,00 dan Rp0,00.

2. Kewajiban Jangka Panjang

Kewajiban jangka panjang adalah semua kewajiban pemerintah daerah yang waktu jatuh temponya lebih dari 12 bulan sejak tanggal pelaporan. Kewajiban jangka panjang Pemerintah Kabupaten Pati per 31 Desember 2021 dan 2020 adalah sebesar Rp0,00.

5.5.3. Ekuitas

Uraian	31 Desember 2021 (Rp)	31 Desember 2020 (Rp)	Kenaikan/ (Penurunan)	Naik/Turun (%)
Ekuitas	6.315.542.670.900,16	6.237.392.567.924,18	78.150.102.975,98	1,25

Ekuitas adalah kekayaan bersih pemerintah daerah yang merupakan selisih antara aset dan kewajiban pemerintah daerah pada tanggal laporan. Ekuitas Pemerintah Kabupaten Pati per 31 Desember 2021 dan 2020 masing-masing adalah sebesar Rp6.315.542.670.900,16 dan sebesar Rp6.237.392.567.924,18. Bila dibandingkan dengan nilai ekuitas tahun 2020 maka terdapat kenaikan ekuitas di tahun 2021 sebesar Rp78.150.102.975,98 atau 1,25%, yang dapat dirinci sebagai berikut :

No	Uraian	31 Desember 2021 (Rp)	31 Desember 2020 (Rp)	Naik/Turun (%)
	Aset :			
1	Aset lancar	267.941.360.427,00	185.202.915.895,00	44,67
2	Investasi Jangka Panjang	249.259.037.542,73	243.970.471.527,56	2,17
3	Aset tetap	5.819.036.914.306,43	5.811.621.764.518,62	0,13
4	Dana Cadangan	0,00	0,00	0,00
5	Aset lainnya	20.210.059.761,00	14.102.483.725,00	43,31
	Jumlah Aset	6.356.447.372.037,16	6.254.897.635.666,18	1,62
	Kewajiban :			
1	Kewajiban Jangka Pendek	40.904.701.137,00	17.505.067.742,00	133,67
2	Kewajiban Jangka Panjang	0,00	0,00	0,00
	Jumlah Kewajiban	40.904.701.137,00	17.505.067.742,00	133,67
	Jumlah Ekuitas	6.315.542.670.900,16	6.237.392.567.924,18	1,25



5.5. Penjelasan Pos-Pos Laporan Arus Kas

Laporan Arus Kas menyajikan informasi mengenai sumber, penggunaan, perubahan kas dan setara kas selama satu periode akuntansi, dan saldo kas dan setara kas pada tanggal pelaporan.

Arus Kas Daerah Pemerintah Kabupaten Pati Tahun Anggaran 2021 dan 2020, dapat dijelaskan sebagai berikut :

No	Arus Kas Bersih dari	2021 (Rp)	2020 (Rp)	Naik/Turun (%)
1	Aktivitas Operasi	371.800.904.007,00	237.858.847.611,00	56,31
2	Aktivitas Investasi	(270.331.207.392,00)	(337.820.783.345,00)	(19,98)
3	Aktivitas Pendanaan	223.372.000,00	127.525.150,00	75,16
4	Aktivitas Transitoris	(276.443.935,00)	249.256.068,00	(210,91)
Kenaikan/Penurunan Kas Bersih		101.416.624.680,00	(99.585.154.516,00)	(201,84)

Realisasi Arus Kas Bersih dari masing-masing aktivitas dalam Tahun Anggaran 2021 dan 2020 dapat disajikan sebagai berikut :

1. Arus Kas Bersih dari Aktivitas Operasi

Arus Kas bersih dari aktivitas operasi Tahun Anggaran 2021 dan 2020 surplus sebesar Rp371.800.904.007,00 dan Rp237.858.847.611,00, merupakan indikator yang menunjukkan kemampuan operasi pemerintah daerah dalam menghasilkan kas yang cukup untuk membiayai aktivitas operasionalnya di masa yang akan datang tanpa mengandalkan sumber pendanaan dari luar. Adapun rincian dari Arus Kas Masuk dan Arus Kas Keluar selama Tahun Anggaran 2021 dan 2020 dapat dijelaskan sebagai berikut :

No	Arus Kas Bersih dari Aktivitas Operasi	2021 (Rp)	2020 (Rp)	Naik/Turun (%)
1	Arus Kas Masuk	2.724.411.542.615,00	2.661.969.293.606,00	2,35
2	Arus Kas Keluar	2.352.610.638.608,00	2.424.110.445.995,00	(2,95)
Arus Kas Bersih		371.800.904.007,00	237.858.847.611,00	56,31

a. Arus Kas Masuk dari Aktivitas Operasi

Arus kas masuk dari aktivitas Operasi tahun 2021 dan 2020 adalah sebesar Rp2.724.411.542.615,00 dan Rp2.661.969.293.606,00. Arus kas masuk dari aktivitas operasi terutama diperoleh dari antara lain Penerimaan Perpajakan, Penerimaan Retribusi, Hasil Pengelolaan Kekayaan Daerah yang dipisahkan, Penerimaan Transfer, Penerimaan Hibah, Penerimaan Dana Darurat, dan Penerimaan Lain-lain/penerimaan dari pendapatan Luar Biasa, yang dapat diikhtisarkan sebagai berikut :



PEMERINTAH KABUPATEN PATI
CATATAN ATAS LAPORAN KEUANGAN
Untuk tahun yang berakhir pada tanggal 31 Desember 2021 dan 2020

No	Arus Kas Masuk dari Aktivitas Operasi	2021 (Rp)	2020 (Rp)	Naik/ Turun (%)
1	Pendapatan Pajak Daerah	108.637.584.364,00	97.884.137.026,00	10,99
2	Pendapatan Retribusi Daerah	27.194.008.685,00	22.502.075.249,00	20,85
3	Pendapatan Hasil Pengelolaan Kekayaan Daerah yang Dipisahkan	30.662.101.276,00	27.635.302.583,00	10,95
4	Lain-lain PAD yang sah	221.360.034.988,00	223.280.346.934,00	(0,86)
5	Dana Bagi Hasil	51.883.119.780,00	40.287.107.342,00	28,78
6	Dana Alokasi Umum	1.107.122.582.000,00	1.115.340.333.000,00	(0,74)
7	Dana Alokasi Khusus	360.380.024.202,00	349.436.408.226,00	3,13
8	Pendapatan Bagi Hasil Pajak	217.909.242.516,00	173.865.155.267,00	25,33
9	Pendapatan Hibah	4.343.248.804,00	117.219.154.979,00	(96,29)
10	Dana Desa	426.380.834.000,00	426.380.834.000,00	0,00
11	Dana Insentif Daerah	43.847.328.000,00	39.355.325.000,00	11,41
12	Pendapatan Lainnya	124.691.434.000,00	28.783.114.000,00	333,21
	Jumlah	2.724.411.542.615,00	2.661.969.293.606,00	2,35

Saldo Arus Kas Masuk Aktivitas Operasi dari Pendapatan Lainnya Tahun 2021 sebesar Rp124.691.434.000,00 terdiri dari Bantuan Keuangan dari Pemerintah Provinsi Jawa Tengah dan Pemerintah Daerah Lainnya sebesar Rp11.206.114.000,00, serta pendapatan hibah dana Bantuan Operasional Sekolah dari Pemerintah Pusat sebesar Rp113.485.320.000,00.

b. Arus Kas Keluar dari Aktivitas Operasi

Arus kas keluar dari aktivitas Operasi tahun 2021 dan 2020 adalah sebesar Rp2.352.610.638.608,00 dan Rp2.424.110.445.995,00. Arus kas keluar untuk aktivitas operasi terutama digunakan untuk pengeluaran, antara lain Belanja Pegawai, Belanja Barang dan Jasa, Belanja Hibah, Belanja Bantuan Sosial, Belanja Tak Terduga, Bagi Hasil Pajak, Bagi Hasil Retribusi dan Belanja Bagi Hasil Pendapatan Lainnya, yang dapat diikhtisarkan sebagai berikut :

No	Arus Kas Keluar dari Aktivitas Operasi	2021 (Rp)	2020 (Rp)	Naik/ Turun (%)
1	Belanja Pegawai	1.017.181.554.496,00	1.025.781.381.318,00	(0,84)
2	Belanja Barang dan Jasa	588.438.048.577,00	605.696.164.707,00	(2,85)
3	Belanja Hibah	52.821.997.800,00	49.066.856.675,00	7,65
4	Belanja Bantuan Sosial	9.124.495.000,00	9.152.500.000,00	(0,31)
5	Belanja Tak Terduga	17.268.286.802,00	49.041.582.248,00	(64,79)
6	Belanja Bagi Hasil Pajak	8.809.572.333,00	9.302.024.906,00	(5,29)
7	Belanja Bagi Hasil Retribusi	2.094.282.773,00	2.275.327.968,00	(7,96)
8	Belanja Bagi Hasil Pendapatan Lainnya	656.872.400.827,00	673.794.608.173,00	(2,51)
	Jumlah	2.352.610.638.608,00	2.424.110.445.995,00	(2,95)



2. Arus Kas Bersih dari Aktivitas Investasi

Arus Kas Bersih dari Aktivitas Investasi Tahun Anggaran 2021 dan 2020 adalah sebesar Rp(270.331.207.392,00) dan Rp(337.820.783.345,00), mencerminkan penerimaan dan pengeluaran kas bruto dalam rangka perolehan dan pelepasan sumber daya ekonomi yang bertujuan untuk meningkatkan dan mendukung pelayanan pemerintah daerah kepada masyarakat di masa yang akan datang. Adapun rincian dari arus kas masuk dan arus kas keluar selama Tahun Anggaran 2021 dan 2020 dapat dijelaskan sebagai berikut :

No	Arus Kas Bersih dari Aktivitas Investasi	2021 (Rp)	2020 (Rp)	Naik/Turun (%)
1	Arus Kas Masuk	790.808.045,00	406.143.400,00	94,71
2	Arus Kas Keluar	271.122.015.437,00	338.226.926.745,00	(19,84)
	Arus Kas Bersih	(270.331.207.392,00)	(337.820.783.345,00)	(19,98)

a. Arus Kas Masuk dari Aktivitas Investasi

Arus kas masuk dari aktivitas Investasi tahun 2021 dan 2020 sebesar Rp790.808.045,00 dan Rp406.143.400,00 terdiri dari Penjualan atas Peralatan dan Mesin, Gedung dan Bangunan dan Aset Tetap Lainnya, dengan rincian sebagai berikut :

No	Arus Kas Masuk dari Aktivitas Investasi	2021 (Rp)	2020 (Rp)	Naik/Turun (%)
1	Penjualan atas Peralatan dan Mesin	558.181.100,00	120.966.100,00	361,44
2	Penjualan atas Gedung dan Bangunan	9.700.000,00	32.955.000,00	(70,57)
3	Penjualan atas Aset Tetap Lainnya	222.926.945,00	252.222.300,00	(11,61)
	Jumlah	790.808.045,00	406.143.400,00	94,71

b. Arus Kas Keluar dari Aktivitas Investasi

Arus kas keluar dari aktivitas Investasi tahun 2021 dan 2020 sebesar Rp271.122.015.437,00 dan Rp338.226.926.745,00 terdiri dari Perolehan Aset Tetap, dengan rincian sebagai berikut :

No	Arus Kas Keluar dari Aktivitas Investasi	2021 (Rp)	2020 (Rp)	Naik/Turun (%)
1	Belanja Tanah	280.000.000,00	1.734.185.000,00	100,00
2	Belanja Peralatan dan Mesin	59.981.234.812,00	80.189.326.925,00	(25,20)
3	Belanja Gedung dan Bangunan	80.339.787.834,00	60.817.605.226,00	32,10
4	Belanja Jalan, Irigasi, dan Jaringan	125.811.164.889,00	164.976.843.210,00	(23,74)
5	Belanja Aset Tetap Lainnya	4.709.827.902,00	7.895.966.384,00	(40,35)
6	Penyertaan Modal Pemerintah Daerah	0,00	22.613.000.000,00	(100,00)
	Jumlah	271.122.015.437,00	338.226.926.745,00	(19,84)

3. Arus Kas Bersih dari Aktivitas Pendanaan

Arus Kas Bersih dari Aktivitas Pendanaan Tahun Anggaran 2021 dan 2020 adalah sebesar Rp223.372.000,00 dan Rp127.525.150,00, mencerminkan penerimaan dan pengeluaran kas yang berhubungan dengan perolehan atau pemberian pinjaman jangka panjang.



Adapun rincian dari arus kas masuk dan arus kas keluar selama Tahun Anggaran 2021 dan 2020 dapat dijelaskan sebagai berikut :

No	Arus Kas Bersih dari Aktivitas Pendanaan	2021 (Rp)	2020 (Rp)	Naik/Turun (%)
1	Arus Kas Masuk	223.372.000,00	127.525.150,00	75,16
2	Arus Kas Keluar	0,00	0,00	0,00
Arus Kas Bersih		223.372.000,00	127.525.150,00	75,16

a. Arus Kas Masuk dari Aktivitas Pendanaan

Arus Kas Masuk dari Aktivitas Pendanaan tahun 2021 dan 2020 sebesar Rp223.372.000,00 dan Rp127.525.150,00 berasal dari Penerimaan Kembali Piutang Lainnya (Dana Bergulir) yang dapat diikhtisarkan sebagai berikut:

No	Arus Kas Masuk dari Aktivitas Pendanaan	2021 (Rp)	2020 (Rp)	Naik/Turun (%)
1	Penerimaan Kembali Piutang Lainnya	223.372.000,00	127.525.150,00	75,16
Jumlah		223.372.000,00	127.525.150,00	75,16

b. Arus Kas Keluar dari Aktivitas Pendanaan

Arus Kas Keluar dari Aktivitas Pendanaan tahun 2021 dan 2020 sebesar Rp0,00 dan Rp0,00.

4. Arus Kas Bersih dari Aktivitas Transitoris

Arus Kas Bersih dari Aktivitas Transitoris Tahun Anggaran 2021 dan 2020 adalah sebesar Rp(276.443.935,00) dan Rp249.256.068,00, mencerminkan penerimaan dan pengeluaran kas bruto yang tidak mempengaruhi pendapatan, beban, dan pendanaan pemerintah. Adapun rincian dari arus kas masuk dan arus kas keluar selama Tahun Anggaran 2021 dan 2020 dapat dijelaskan sebagai berikut :

No	Arus Kas Bersih dari Aktivitas Transitoris	2021 (Rp)	2020 (Rp)	Naik/Turun (%)
1	Arus Kas Masuk	141.870.782.991,00	155.773.893.645,00	(8,93)
2	Arus Kas Keluar	142.147.226.926,00	155.524.637.577,00	(8,60)
Arus Kas Bersih		(276.443.935,00)	249.256.068,00	(210,91)

a. Arus Kas Masuk dari Aktivitas Transitoris

Arus Kas Masuk dari Aktivitas Transitoris tahun 2021 dan 2020 sebesar Rp141.870.782.991,00 dan Rp155.773.893.645,00. Arus Kas Masuk dari Aktivitas Transitoris tahun 2021 terdiri dari Penerimaan Perhitungan Fihak Ketiga (PFK), yang dapat diikhtisarkan sebagai berikut :

No	Arus Kas Masuk dari Aktivitas Transitoris	2021 (Rp)	2020 (Rp)	Naik/Turun (%)
1	Penerimaan Perhitungan Fihak Ketiga (PFK)	141.870.782.991,00	155.773.893.645,00	(8,93)
Jumlah		141.870.782.991,00	155.773.893.645,00	(8,93)



b. Arus Kas Keluar dari Aktivitas Transitoris

Arus Kas Keluar dari Aktivitas Transitoris tahun 2021 dan 2020 sebesar Rp142.147.226.926,00 dan Rp155.524.637.577,00 ini terdiri dari Pengeluaran Perhitungan Fihak Ketiga (PFK) dan Koreksi SiLPA BOS - BLUD, yang dapat diikhtisarkan sebagai berikut :

No	Arus Kas Keluar dari Aktivitas Transitoris	2021 (Rp)	2020 (Rp)	Naik/Turun (%)
1	Pengeluaran Perhitungan Fihak Ketiga (PFK)	142.119.177.203,00	155.522.143.883,00	(8,62)
2	Koreksi SiLPA BOS - BLUD 2019-2020	28.049.723,00	2.493.694,00	1.024,83
Jumlah		142.147.226.926,00	155.524.637.577,00	(8,60)

Terdapat selisih sebesar Rp248.394.212,00 antara Penerimaan Perhitungan Fihak Ketiga (PFK) sebesar Rp141.870.782.991,00 dengan Pengeluaran Perhitungan Fihak Ketiga (PFK) merupakan pembayaran utang pajak atas transaksi keuangan dana BOS APBN di Satuan Pendidikan Kabupaten Pati Tahun 2020.

5. Saldo Akhir Kas

Saldo Akhir Kas pada Pemerintah Kabupaten Pati per 31 Desember 2021 dan 2020 adalah sebesar Rp202.689.749.176,00 dan Rp101.273.124.496,00, dengan uraian sebagai berikut :

No	Saldo Akhir Kas	2021 (Rp)	2020 (Rp)	Naik/Turun (%)
1	Saldo Akhir Kas	202.689.749.176,00	101.273.124.496,00	100,14
Saldo Akhir Kas		202.689.749.176,00	101.273.124.496,00	100,14

Saldo Akhir Kas pada Pemerintah Kabupaten Pati per 31 Desember 2021 sebesar Rp202.689.749.176,00 terdiri dari Kas di Kas Daerah (Bendahara Umum Daerah), Kas di Bendahara Pengeluaran, Kas BLUD dan Kas BOS, dengan rincian sebagai tabel dibawah ini :

No	Saldo Akhir Kas	2021 (Rp)
1	Kas di Kas Daerah (BUD)	140.803.272.748,00
2	Saldo Akhir Kas di Bendahara Pengeluaran	10.916.000,00
3	Kas di Badan Layanan Umum Daerah	60.043.708.846,00
4	Kas BOS	1.826.765.759,00
5	Kas Lainnya	5.085.823,00
Saldo Akhir Kas		202.689.749.176,00

Dari jumlah Saldo Akhir Kas per 31 Desember 2021 sebesar Rp202.689.749.176,00 terdapat perbedaan sebesar Rp3.355.550,00 dengan jumlah Sisa Lebih Pembiayaan Anggaran (SiLPA) pada Laporan Realisasi Anggaran Tahun Anggaran 2021 sebesar Rp202.686.393.626,00. Selisih tersebut merupakan Utang Perhitungan Pihak Ketiga yang belum dibayarkan di Tahun Anggaran 2021, berupa utang pajak atas transaksi keuangan tahun 2021 pada Bendahara BOS Satuan Pendidikan di Kabupaten Pati.



BAB VI

PENJELASAN ATAS INFORMASI NON KEUANGAN

VI.1. GAMBARAN UMUM KABUPATEN PATI

Peraturan Daerah Kabupaten Tingkat II Pati tentang Hari Jadi Kabupaten Daerah Tingkat II Pati ditetapkan hari Kamis tanggal 7 Agustus 1323 Masehi. Kabupaten Pati terletak di daerah pantai utara pulau Jawa dan di bagian timur dari Provinsi Jawa Tengah. Secara administratif Kabupaten Pati mempunyai luas wilayah 150.368 Ha yang terbagi dalam 21 kecamatan, 401 desa, 5 kelurahan, 1.106 dukuh serta 1.478 RW dan 7.518 RT.

Dari segi letaknya Kabupaten Pati merupakan daerah yang strategis dibidang ekonomi sosial budaya dan memiliki potensi sumber daya alam serta sumber daya manusia yang dapat dikembangkan dalam semua aspek kehidupan masyarakat seperti pertanian, peternakan, perikanan, perindustrian, pertambangan/penggalian dan pariwisata.

Dari data yang diperoleh, potensi utama Kabupaten Pati adalah pada sektor pertanian, potensi pertanian cukup besar meliputi pertanian tanaman pangan, perkebunan, kehutanan, peternakan dan perikanan. Kondisi alam, letak geografis dan peninggalan sejarah merupakan potensi bagi pengembangan pariwisata di Kabupaten Pati seperti Waduk Gunungrowo, Goa Pancur dan lain-lain.

VI.2. STRUKTUR ORGANISASI

Berdasarkan Peraturan Daerah Kabupaten Pati Nomor 13 Tahun 2016 tentang Pembentukan dan Susunan Perangkat Daerah sebagaimana telah diubah dengan Peraturan Daerah Kabupaten Pati Nomor 7 Tahun 2019 tentang Perubahan atas Peraturan Daerah Kabupaten Pati Nomor 13 Tahun 2016 tentang Pembentukan dan Susunan Perangkat Daerah, telah ditetapkan organisasi, kewenangan dan tugas dari unit-unit yang membantu kelancaran pelaksanaan tugas-tugas Kepala Daerah yang terdiri atas Sekretariat Daerah, Sekretariat DPRD, Inspektorat Daerah, Dinas Daerah, Badan Daerah dan Kecamatan serta Kelurahan untuk membantu atau melaksanakan sebagian tugas Camat Pati, yang berlaku mulai 1 Januari 2020, dengan rincian Perangkat Daerah sebagai berikut :

1. Sekretariat Daerah;
2. Sekretariat DPRD;
3. Inspektorat Daerah;
4. Dinas Daerah, terdiri dari :
 - a. Dinas Kependudukan dan Pencatatan Sipil;
 - b. Dinas Kearsipan dan Perpustakaan;
 - c. Dinas Kelautan dan Perikanan;
 - d. Dinas Kepemudaan, Olahraga dan Pariwisata;
 - e. Dinas Kesehatan;



- f. Satuan Polisi Pamong Praja;
 - g. Dinas Komunikasi dan Informatika;
 - h. Dinas Koperasi, Usaha Mikro, Kecil, dan Menengah;
 - i. Dinas Lingkungan Hidup;
 - j. Dinas Ketahanan Pangan;
 - k. Dinas Pekerjaan Umum dan Penataan Ruang;
 - l. Dinas Perumahan dan Kawasan Permukiman;
 - m. Dinas Pemberdayaan Masyarakat dan Desa;
 - n. Dinas Penanaman Modal dan Pelayanan Terpadu Satu Pintu;
 - o. Dinas Pendidikan dan Kebudayaan;
 - p. Dinas Perdagangan dan Perindustrian;
 - q. Dinas Perhubungan;
 - r. Dinas Pertanian;
 - s. Dinas Sosial Pemberdayaan Perempuan Perlindungan Anak dan Keluarga Berencana;
 - t. Dinas Tenaga Kerja;
5. Badan Daerah, terdiri dari :
- a. Badan Kepegawaian, Pendidikan dan Pelatihan;
 - b. Badan Pengelolaan Keuangan dan Aset Daerah;
 - c. Badan Perencanaan Pembangunan Daerah;
 - d. Badan Kesatuan Bangsa dan Politik Intensitas Kecil;
6. Kecamatan, terdiri dari :
- a. Kecamatan Batangan;
 - b. Kecamatan Cluwak;
 - c. Kecamatan Dukuhsети;
 - d. Kecamatan Gabus;
 - e. Kecamatan Gembong;
 - f. Kecamatan Gunungwungkal;
 - g. Kecamatan Jaken;
 - h. Kecamatan Jakenan;
 - i. Kecamatan Juwana;
 - j. Kecamatan Kayen;
 - k. Kecamatan Margorejo;
 - l. Kecamatan Margoyoso;
 - m. Kecamatan Pati;
 - n. Kecamatan Pucakwangi;
 - o. Kecamatan Sukolilo;
 - p. Kecamatan Tambakromo;
 - q. Kecamatan Tayu;
 - r. Kecamatan Tlogowungu;
 - s. Kecamatan Trangkil;
 - t. Kecamatan Wedarijaksa;
 - u. Kecamatan Winong;
7. Untuk membantu atau melaksanakan sebagian tugas Camat Pati, dibentuk Kelurahan, yang terdiri dari :



- a. Kelurahan Pati Wetan;
 - b. Kelurahan Pati Lor;
 - c. Kelurahan Pati Kidul;
 - d. Kelurahan Parenggan;
 - e. Kelurahan Kalidoro.
8. Badan Penanggulangan Bencana Daerah tetap melaksanakan tugasnya sampai dengan peraturan perundang-undangan mengenai pelaksanaan urusan dan organisasinya diundangkan.
 9. Pada urusan Pemerintahan di bidang kesehatan, terdapat 29 Puskesmas dan 2 (dua) Rumah Sakit sebagai unit pelaksana Teknis sekaligus sebagai unit organisasi bersifat fungsional, yang memberikan layanan secara optimal .

Pemerintah Kabupaten Pati memiliki 4 (empat) BUMD/Perusahaan Daerah, yaitu :

1. Perusahaan Umum Daerah Air Minum Tirta Bening Kabupaten Pati.
2. Perusahaan Daerah BPR BKK Pati (Perseroda);
3. PT. BPR Bank Daerah Kabupaten Pati (Perseroda);
4. Perusahaan Umum Daerah Aneka Usaha Kabupaten Pati;

VI.3. INFORMASI TAMBAHAN

Di samping informasi tersebut, perlu diinformasikan beberapa hal yang dianggap penting dalam penyusunan laporan keuangan Pemerintah Kabupaten Pati Tahun Anggaran 2021 sebagai berikut :

1. Nilai aset yang disajikan dalam neraca adalah aset yang mempunyai nilai yang cukup material sesuai dengan kebijakan akuntansi sesuai dengan Peraturan Bupati Pati Nomor 51 Tahun 2021 tentang Kebijakan Akuntansi Pemerintah Daerah Kabupaten Pati mengenai batas minimal kapitalisasi aset.
2. RSUD “RAA Soewondo” dan RSUD Kayen sesuai dengan Peraturan Bupati Nomor 88 Tahun 2019 sebagai Unit Pelaksana Teknis pada Dinas Kesehatan Kabupaten Pati.
3. RSUD “RAA Soewondo” telah ditetapkan sebagai Badan Layanan Umum Daerah (BLUD) sejak tanggal 1 September 2009 melalui Surat Keputusan Bupati Pati Nomor 900/1881/2009 tentang Penetapan Status Pola Pengelolaan Keuangan Badan Layanan Umum (PPK - BLUD) pada RSUD “RAA Soewondo” dan pelaksanaan Penatausahaan Pengelolaan Keuangan Badan Layanan Umum Daerah (PPK - BLUD) pada RSUD “RAA Soewondo” Tahun Anggaran 2010 mengacu pada Surat Keputusan Direktur RSUD “RAA Soewondo” Nomor 445/14a/2010 tentang Pedoman Penatausahaan Keuangan RSUD “RAA Soewondo”.
4. RSUD Kayen telah ditetapkan sebagai Badan Layanan Umum Daerah (BLUD) sejak tanggal 1 Januari 2016 berdasarkan Keputusan Bupati Pati Nomor 900/1334 Tahun 2015 tentang Pola Pengelolaan Keuangan Badan Layanan Umum Daerah pada Rumah Sakit Umum Daerah Kayen Kabupaten Pati dan sejak tanggal 31 Desember 2019 dengan Keputusan Bupati Pati Nomor : 445/3641 Tahun 2019 tentang penetapan penerapan Badan Layanan Umum Daerah Pada Unit pelaksana Teknis Rumah Sakit Umum Daerah Kayen Dinas Kesehatan Kabupaten Pati



5. Puskesmas di Kabupaten Pati telah ditetapkan sebagai Badan Layanan Umum Daerah (BLUD) sejak tanggal 1 Januari 2016 berdasarkan Keputusan Bupati Pati sebagai berikut :

Nomor SK	Tentang
900/ 155 Tahun 2018	tentang Pola Pengelolaan Keuangan Badan Layanan Umum Daerah pada Unit Pelaksana Teknis Daerah Puskesmas Sukolilo I Kabupaten Pati
900/ 156 Tahun 2018	tentang Pola Pengelolaan Keuangan Badan Layanan Umum Daerah pada Unit Pelaksana Teknis Daerah Puskesmas Sukolilo II Kabupaten Pati
900/ 157 Tahun 2018	tentang Pola Pengelolaan Keuangan Badan Layanan Umum Daerah pada Unit Pelaksana Teknis Daerah Puskesmas Kayen Kabupaten Pati
900/ 158 Tahun 2018	tentang Pola Pengelolaan Keuangan Badan Layanan Umum Daerah pada Unit Pelaksana Teknis Daerah Puskesmas Tambakromo Kabupaten Pati
900/ 159 Tahun 2018	tentang Pola Pengelolaan Keuangan Badan Layanan Umum Daerah pada Unit Pelaksana Teknis Daerah Puskesmas Winong I Kabupaten Pati
900/ 160 Tahun 2018	tentang Pola Pengelolaan Keuangan Badan Layanan Umum Daerah pada Unit Pelaksana Teknis Daerah Puskesmas Winong II Kabupaten Pati
900/ 161 Tahun 2018	tentang Pola Pengelolaan Keuangan Badan Layanan Umum Daerah pada Unit Pelaksana Teknis Daerah Puskesmas Pucakwangi I Kabupaten Pati
900/ 162 Tahun 2018	tentang Pola Pengelolaan Keuangan Badan Layanan Umum Daerah pada Unit Pelaksana Teknis Daerah Puskesmas Pucakwangi II Kabupaten Pati
900/ 163 Tahun 2018	tentang Pola Pengelolaan Keuangan Badan Layanan Umum Daerah pada Unit Pelaksana Teknis Daerah Puskesmas Jaken Kabupaten Pati
900/ 164 Tahun 2018	tentang Pola Pengelolaan Keuangan Badan Layanan Umum Daerah pada Unit Pelaksana Teknis Daerah Puskesmas Batangan Kabupaten Pati
900/ 165 Tahun 2018	tentang Pola Pengelolaan Keuangan Badan Layanan Umum Daerah pada Unit Pelaksana Teknis Daerah Puskesmas Juwana Kabupaten Pati
900/ 166 Tahun 2018	tentang Pola Pengelolaan Keuangan Badan Layanan Umum Daerah pada Unit Pelaksana Teknis Daerah Puskesmas Jakenan Kabupaten Pati
900/ 167 Tahun 2018	tentang Pola Pengelolaan Keuangan Badan Layanan Umum Daerah pada Unit Pelaksana Teknis Daerah Puskesmas Pati I Kabupaten Pati
900/ 168 Tahun 2018	tentang Pola Pengelolaan Keuangan Badan Layanan Umum Daerah pada Unit Pelaksana Teknis Daerah Puskesmas Pati II Kabupaten Pati
900/ 169 Tahun 2018	tentang Pola Pengelolaan Keuangan Badan Layanan Umum Daerah pada Unit Pelaksana Teknis Daerah Puskesmas Gabus I Kabupaten Pati
900/ 170 Tahun 2018	tentang Pola Pengelolaan Keuangan Badan Layanan Umum Daerah pada Unit Pelaksana Teknis Daerah Puskesmas Gabus II Kabupaten Pati
900/ 171 Tahun 2018	tentang Pola Pengelolaan Keuangan Badan Layanan Umum Daerah pada Unit Pelaksana Teknis Daerah Puskesmas Margorejo Kabupaten Pati



PEMERINTAH KABUPATEN PATI
CATATAN ATAS LAPORAN KEUANGAN
 Untuk tahun yang berakhir pada tanggal 31 Desember 2021 dan 2020

Nomor SK			Tentang
900/	172	Tahun 2018	tentang Pola Pengelolaan Keuangan Badan Layanan Umum Daerah pada Unit Pelaksana Teknis Daerah Puskesmas Gembong Kabupaten Pati
900/	173	Tahun 2018	tentang Pola Pengelolaan Keuangan Badan Layanan Umum Daerah pada Unit Pelaksana Teknis Daerah Puskesmas Tlogowungu Kabupaten Pati
900/	174	Tahun 2018	tentang Pola Pengelolaan Keuangan Badan Layanan Umum Daerah pada Unit Pelaksana Teknis Daerah Puskesmas Wedarijaksa I Kabupaten Pati
900/	175	Tahun 2018	tentang Pola Pengelolaan Keuangan Badan Layanan Umum Daerah pada Unit Pelaksana Teknis Daerah Puskesmas Wedarijaksa II Kabupaten Pati
900/	176	Tahun 2018	tentang Pola Pengelolaan Keuangan Badan Layanan Umum Daerah pada Unit Pelaksana Teknis Daerah Puskesmas Trangkil Kabupaten Pati
900/	177	Tahun 2018	tentang Pola Pengelolaan Keuangan Badan Layanan Umum Daerah pada Unit Pelaksana Teknis Daerah Puskesmas Margoyoso I Kabupaten Pati
445.4/	4229	Tahun 2015	tentang Pola Pengelolaan Keuangan Badan Layanan Umum Daerah pada Unit Pelaksana Teknis Puskesmas Margoyoso II Kabupaten Pati
900/	178	Tahun 2018	tentang Pola Pengelolaan Keuangan Badan Layanan Umum Daerah pada Unit Pelaksana Teknis Daerah Puskesmas Gunungwungkal Kabupaten Pati
900/	179	Tahun 2018	tentang Pola Pengelolaan Keuangan Badan Layanan Umum Daerah pada Unit Pelaksana Teknis Daerah Puskesmas Cluwak Kabupaten Pati
900/	180	Tahun 2018	tentang Pola Pengelolaan Keuangan Badan Layanan Umum Daerah pada Unit Pelaksana Teknis Daerah Puskesmas Tayu I Kabupaten Pati
900/	181	Tahun 2018	tentang Pola Pengelolaan Keuangan Badan Layanan Umum Daerah pada Unit Pelaksana Teknis Daerah Puskesmas Tayu II Kabupaten Pati
900/	182	Tahun 2018	tentang Pola Pengelolaan Keuangan Badan Layanan Umum Daerah pada Unit Pelaksana Teknis Daerah Puskesmas Dukuhseti Kabupaten Pati

6. Dalam menjalankan pelayanan kepada masyarakat, Pemerintah Kabupaten Pati di Tahun 2021 mendapat dukungan dana dari Pemerintah Pusat melalui Dana Tugas Pembantuan (TP). Realisasi penggunaan dana yang dikelola oleh Satuan Kerja Tugas Pembantuan di Kabupaten Pati sampai dengan 31 Desember 2021 adalah sebesar Rp5.995.421.215,00 dari anggaran sebesar Rp6.936.423.000,00 atau tercapai 86,43%, dengan rincian berikut :

No	NAMA SATKER	ANGGARAN	REALISASI	+ / (-)	%
1	DINAS KELAUTAN DAN PERIKANAN KAB. PATI	2.936.423.000,00	2.927.695.144,00	(8.727.856,00)	99,70
2	DISDAGPERIN KAB. PATI	4.000.000.000,00	3.067.726.071,00	(932.273.929,00)	76,69
JUMLAH		6.936.423.000,00	5.995.421.215,00	(941.001.785,00)	86,43



BAB VII **PENUTUP**

Di dalam Undang-Undang Nomor 17 Tahun 2003 tentang Keuangan Negara, terdapat penegasan di bidang pengelolaan keuangan, yaitu bahwa kekuasaan pengelolaan keuangan negara adalah sebagai bagian dari kekuasaan pemerintahan dan kekuasaan pengelolaan keuangan negara dari Presiden, sebagian dilimpahkan kepada gubernur/bupati/walikota selaku kepala pemerintah daerah. Ketentuan tersebut berdampak pada pengaturan pengelolaan keuangan daerah, yaitu bahwa gubernur/bupati/walikota bertanggungjawab atas pengelolaan keuangan daerah. Untuk memenuhi ketentuan tersebut, Laporan Keuangan Pemerintah Daerah Kabupaten Pati Tahun Anggaran 2021 disusun dan disajikan sebagai media pertanggungjawaban pelaksanaan APBD Tahun Anggaran 2021.

Laporan Keuangan Pemerintah Daerah (LKPD) Kabupaten Pati Tahun Anggaran 2021 ini dimaksudkan untuk memberikan informasi posisi keuangan Pemerintah Daerah Kabupaten Pati per 31 Desember 2021. Selanjutnya informasi dalam Laporan Keuangan Pemerintah Daerah ini di harapkan dapat dipergunakan oleh para pemangku kepentingan sebagai bahan masukan dan pertimbangan dalam pelaksanaan evaluasi kinerja, penentuan arah kebijakan penyelenggaraan pemerintahan pada tahun anggaran yang akan datang, serta pengambilan keputusan lainnya.

Sebagai penutup dapat disimpulkan bahwa dalam pengelolaan keuangan selama Tahun Anggaran 2021 walaupun masih dalam kondisi pandemi *Covid-19*, realisasi pendapatan daerah Kabupaten Pati Tahun 2021 secara keseluruhan dapat melebihi target yang telah ditetapkan dan mengalami peningkatan bila dibandingkan dengan realisasi tahun anggaran 2020. Adapun untuk realisasi belanja daerah tahun 2021 mengalami penurunan bila dibandingkan dengan realisasi belanja tahun anggaran 2020 dikarenakan adanya kebijakan *refocusing* anggaran belanja yang digunakan untuk penanganan dampak pandemi *Covid-19* di Kabupaten Pati.

Oleh karena itu dalam kesempatan ini Pemerintah Kabupaten Pati mengharapkan adanya kontribusi yang bersifat positif berupa saran pemikiran dari semua pihak demi tersusunnya Laporan Keuangan Pemerintah Kabupaten Pati Tahun Anggaran 2021 yang lebih sempurna sesuai dengan ketentuan peraturan perundang-undangan yang berlaku.


BUPATI PATI

HARYANTO

g

LAMPIRAN I : Rincian Belanja Pegawai Tahun 2021

No	O P D	ANGGARAN	REALISASI						SISA ANGGARAN
			Belanja Gaji dan Tunjangan ASN	Belanja Tambahan Penghasilan ASN	Tambahan Penghasilan berdasarkan Pertimbangan Objektif Lainnya ASN	Belanja Gaji/Tunjangan & Penerimaan Lainnya DPRD/KDH/WKDH	Belanja Pegawai BOS/BLUD	Jumlah	
1	Dinas Pendidikan dan Kebudayaan	661.781.857.100	401.439.084.160	11.708.061.271	203.955.176.640	-	18.000.045.530	635.102.367.601	26.679.489.499
2	Dinas Kesehatan	91.947.667.000	87.543.965.774	2.087.092.763	290.731.000	-	-	89.921.789.537	2.025.877.463
	Rumah Sakit Umum Daerah RAA Soewondo	40.128.002.000	39.674.206.439	-	-	-	-	39.674.206.439	453.795.561
	Rumah Sakit Umum Daerah Kayen	15.972.856.000	9.948.236.376	-	-	-	5.757.559.000	15.705.795.376	267.060.624
3	Dinas Pekerjaan Umum dan Penataan Ruang	26.365.893.000	19.988.676.459	5.467.532.738	566.969.500	-	-	26.023.178.697	342.714.303
4	Dinas Perumahan dan Kawasan Permukiman	2.687.417.000	1.784.984.609	698.309.669	138.629.000	-	-	2.621.923.278	65.493.722
5	Satuan Polisi Pamong Praja	8.942.581.000	6.722.120.025	1.837.277.082	104.240.000	-	-	8.663.637.107	278.943.893
6	Badan Penanggulangan Bencana Daerah	2.394.648.000	1.520.613.492	726.214.733	75.796.000	-	-	2.322.624.225	72.023.775
7	Dinas Sosial P3AB	3.545.843.000	2.152.726.686	935.998.913	222.040.000	-	-	3.310.765.599	235.077.401
8	Dinas Tenaga Kerja	4.767.742.000	3.309.287.134	1.210.819.921	99.020.000	-	-	4.619.127.055	148.614.945
9	Dinas Ketahanan Pangan	2.631.067.000	1.753.020.454	770.492.748	66.040.000	-	-	2.589.553.202	41.513.798
10	Dinas Lingkungan Hidup	3.367.700.000	2.127.272.050	898.509.436	187.596.000	-	-	3.213.377.486	154.322.514
11	Dinas Kependudukan dan Pencatatan Sipil	3.628.309.000	2.376.502.434	1.004.716.621	163.588.000	-	-	3.544.807.055	83.501.945
12	Dinas Pemberdayaan Masyarakat dan Desa	3.413.273.000	2.272.680.065	973.793.765	125.760.000	-	-	3.372.233.830	41.039.170
13	Dinas Perhubungan	4.962.027.400	3.333.379.947	1.320.133.845	273.426.400	-	-	4.926.940.192	35.087.208
14	Dinas Komunikasi dan Informatika	3.299.575.000	2.051.811.804	903.969.960	216.975.999	-	-	3.172.757.763	126.817.237
15	Dinas Koperasi dan UMKM	2.788.046.000	1.861.282.683	797.160.000	107.728.000	-	-	2.766.170.683	21.875.317
16	DPMPTSP	2.617.493.000	1.622.685.692	765.591.765	166.360.000	-	-	2.554.637.457	62.855.543
17	Dinas Kearsipan dan Perpustakaan	3.176.545.000	2.175.859.483	863.414.499	75.620.000	-	-	3.114.893.982	61.651.018
18	Dinas Kelautan dan Perikanan	5.357.570.000	3.339.814.813	1.295.009.008	523.629.188	-	-	5.158.453.009	199.116.991
19	Dinas Kepemudaan, Olahraga, dan Pariwisata	3.089.542.000	1.984.337.776	843.991.079	116.538.000	3.337.000	-	2.948.203.855	141.338.145
20	Dinas Pertanian	17.032.131.000	13.089.394.917	3.192.263.094	168.878.500	-	-	16.450.536.511	581.594.489
21	Dinas Perdagangan dan Perindustrian	14.347.176.000	10.287.076.046	2.973.928.725	552.966.400	-	-	13.813.971.171	533.204.829
22	Sekretariat Daerah	17.398.464.000	10.679.558.760	4.344.357.883	830.823.000	773.575.176	-	16.628.314.819	770.149.181
23	Inspektorat Daerah	4.354.701.000	2.964.405.993	1.198.094.196	62.985.000	-	-	4.225.485.189	129.215.811
24	Badan Perencanaan Pembangunan Daerah	5.596.545.000	3.809.372.321	1.473.051.246	250.775.000	-	-	5.533.198.567	63.346.433
25	Badan Pengelolaan Keuangan dan Aset Daerah	14.237.550.000	5.945.774.839	2.100.630.812	5.932.905.637	-	-	13.979.311.288	258.238.712
26	Badan Kepegawaian, Pendidikan dan Pelatihan	25.788.706.000	4.941.845.314	1.027.726.445	206.998.000	-	-	6.176.569.759	19.612.136.241
27	Sekretariat DPRD	33.239.212.750	2.118.539.929	869.876.470	273.168.000	29.775.772.548	-	33.037.356.947	201.855.803
28	Kecamatan Pati	2.458.143.000	1.914.156.289	464.651.278	56.520.000	-	-	2.435.327.547	22.815.453
	Kelurahan Pati Wetan	810.892.000	521.880.707	171.005.940	11.540.000	-	-	704.426.647	106.465.353
	Kelurahan Pati Kidul	633.459.000	449.680.264	165.115.755	16.800.000	-	-	631.596.019	1.862.981
	Kelurahan Pati Lor	641.922.000	465.443.569	148.343.158	13.480.000	-	-	627.266.727	14.655.273
	Kelurahan Parenggan	604.935.000	432.906.060	148.848.650	16.500.000	-	-	598.254.710	6.680.290
	Kelurahan Kalidoro	707.038.000	508.024.341	168.028.043	15.176.000	-	-	691.228.384	15.809.616
29	Kecamatan Margorejo	2.124.984.000	1.594.576.539	441.146.429	34.500.000	-	-	2.070.222.968	54.761.032
30	Kecamatan Tlogowungu	1.615.105.000	1.166.285.557	390.324.482	38.040.000	-	-	1.594.650.039	20.454.961
31	Kecamatan Gembong	1.770.049.000	1.291.055.269	389.384.138	38.760.000	-	-	1.719.199.407	50.849.593
32	Kecamatan Tayu	1.707.378.000	1.240.251.698	380.080.654	36.240.000	-	-	1.656.572.352	50.805.648
33	Kecamatan Margoyoso	1.946.991.000	1.430.349.912	418.212.860	43.020.000	-	-	1.891.582.772	55.408.228
34	Kecamatan Gunungwungkal	1.926.821.000	1.261.791.064	354.324.021	43.200.000	-	-	1.659.315.085	267.505.915
35	Kecamatan Cluwak	1.441.755.000	1.036.281.374	338.841.233	31.140.000	-	-	1.406.262.607	35.492.393
36	Kecamatan Dukuhseti	1.628.470.000	1.159.763.685	379.982.037	38.394.000	-	-	1.578.139.722	50.330.278
37	Kecamatan Kayen	1.869.523.000	1.331.913.735	403.576.089	40.080.000	-	-	1.775.569.824	93.953.176
38	Kecamatan Gabus	1.776.423.000	1.264.406.869	411.099.684	46.320.000	-	-	1.721.826.553	54.596.447
39	Kecamatan Tambakromo	1.872.842.000	1.454.556.888	359.023.317	34.560.000	-	-	1.848.140.205	24.701.795
40	Kecamatan Sukolilo	1.581.920.000	1.161.999.277	365.703.573	38.760.000	-	-	1.566.462.850	15.457.150
41	Kecamatan Juwana	2.009.189.000	1.549.634.387	380.695.902	39.600.000	-	-	1.969.930.289	39.258.711
42	Kecamatan Trangkil	1.608.711.000	1.101.355.331	413.289.286	45.464.500	-	-	1.560.109.117	48.601.883
43	Kecamatan Wedarijaksa	2.164.358.000	1.502.807.225	413.464.895	36.960.000	-	-	1.953.232.120	211.125.880
44	Kecamatan Batangan	1.555.170.000	1.100.698.482	373.165.200	43.890.000	-	-	1.517.573.682	37.416.318
45	Kecamatan Jakenan	1.770.683.000	1.360.851.113	353.711.000	40.488.000	-	-	1.755.050.113	15.632.887
46	Kecamatan Jaken	1.590.284.000	1.166.751.104	330.340.589	44.111.000	-	-	1.541.202.693	49.081.307
47	Kecamatan Winong	1.989.609.000	1.507.954.201	386.162.642	46.080.000	-	-	1.940.196.843	49.412.157
48	Kecamatan Pucakwangi	1.776.450.000	1.319.491.356	384.653.701	43.430.000	-	-	1.747.575.057	28.874.943
49	Badan Kesatuan Bangsa dan Politik	1.881.899.000	1.189.065.691	571.246.794	87.960.000	-	-	1.848.272.485	33.626.515
	JUMLAH TOTAL	1.072.325.142.250	684.302.448.441	61.792.440.037	216.776.376.764	30.552.684.724	23.757.604.530	1.017.181.554.496	55.143.587.754

LAMPIRAN II : Rincian Belanja Barang dan Jasa Tahun 2021

No	O P D	ANGGARAN	REALISASI						SISA ANGGARAN	
			Belanja Barang	Belanja Jasa	Belanja Pemeliharaan	Belanja Perjalanan Dinas	Belanja Uang dan/atau Jasa untuk Diberikan kepada Pihak Ketiga/Pihak Lain/ Masyarakat	Belanja Barang dan Jasa BOS/BLUD		Jumlah
1	Dinas Pendidikan dan Kebudayaan	123.347.287.554	2.933.379.362	35.193.095.500	300.627.450	465.682.000	526.520.000	80.659.791.129	120.079.095.441	3.268.192.113
2	Dinas Kesehatan	83.969.650.800	8.432.646.056	59.039.715.146	883.984.240	1.340.419.738	336.915.000	-	70.033.680.180	13.935.970.620
	Labkesda	363.320.000	257.063.314	54.421.172	1.400.000	46.200.000	-	-	359.084.486	4.235.514
	Puskesmas Sukolilo I	3.584.959.000	242.988.900	356.750.000	-	5.000.000	-	2.553.026.592	3.157.765.492	427.193.508
	Puskesmas Sukolilo II	2.739.836.000	130.386.000	303.250.000	-	29.300.000	67.160.000	1.627.506.472	2.157.602.472	582.233.528
	Puskesmas Kayen	4.654.271.800	174.048.890	266.650.000	-	400.000	87.220.000	3.267.462.505	3.795.781.395	858.490.405
	Puskesmas Tambakromo	3.002.143.300	147.246.500	400.250.000	-	-	53.650.000	2.094.489.818	2.695.636.318	306.506.982
	Puskesmas Winong I	2.198.927.000	338.823.730	334.550.000	-	1.100.000	35.100.000	1.184.231.882	1.893.805.612	305.121.388
	Puskesmas Winong II	1.701.489.800	308.416.350	239.350.000	-	1.400.000	46.200.000	880.954.420	1.476.320.770	225.169.030
	Puskesmas Pucakwangi I	2.706.734.000	155.955.600	384.100.000	-	6.600.000	52.700.000	1.456.127.209	2.055.482.809	651.251.191
	Puskesmas Pucakwangi II	1.837.988.000	220.065.250	383.980.000	-	800.000	28.085.000	792.931.075	1.425.861.325	412.126.675
	Puskesmas Jaken	3.823.101.000	158.795.500	445.800.000	-	2.700.000	82.990.000	2.266.588.852	2.956.874.352	866.226.648
	Puskesmas Batangan	4.131.589.000	151.194.000	347.950.000	-	6.000.000	146.145.000	2.097.367.446	2.748.856.446	1.382.932.554
	Puskesmas Juwana	4.788.895.000	117.452.500	437.175.000	-	-	99.975.000	3.946.979.266	4.601.581.766	187.313.234
	Puskesmas Jakenan	3.146.201.500	236.078.750	573.265.000	-	1.800.000	38.550.000	2.139.868.067	2.989.561.817	156.639.683
	Puskesmas Pati I	2.368.724.800	205.659.000	344.700.000	-	-	59.540.000	1.495.347.898	2.105.246.898	263.477.902
	Puskesmas Pati II	2.119.589.000	86.948.350	265.352.750	-	-	65.800.000	1.308.267.535	1.726.368.635	393.220.365
	Puskesmas Gabus I	2.153.847.000	116.969.300	382.990.000	-	6.200.000	-	1.154.994.186	1.661.153.486	492.693.514
	Puskesmas Gabus II	1.723.321.700	215.055.700	374.700.000	-	9.200.000	81.250.000	928.739.339	1.608.945.039	114.376.661
	Puskesmas Margorejo	2.391.217.500	130.044.920	369.200.000	-	8.300.000	61.700.000	1.648.885.215	2.218.130.135	173.087.365
	Puskesmas Gembong	3.304.642.200	164.573.500	366.750.000	-	900.000	-	2.002.609.063	2.534.832.653	769.809.637
	Puskesmas Tigowungu	3.419.347.000	188.813.500	443.450.000	-	4.200.000	48.750.000	2.344.492.282	3.029.705.782	389.641.218
	Puskesmas Wedarijaksa I	2.469.958.500	195.239.900	361.700.000	-	-	-	1.475.610.548	2.032.550.448	437.408.052
	Puskesmas Wedarijaksa II	2.137.110.000	337.322.000	265.250.000	-	7.200.000	43.985.000	1.216.202.975	1.869.959.975	267.150.025
	Puskesmas Trangkil	3.341.477.400	232.376.500	316.332.000	-	25.700.000	76.830.000	2.209.228.858	2.860.467.358	481.010.042
	Puskesmas Margoyoso I	2.857.419.000	241.327.000	362.100.000	-	3.000.000	82.440.000	1.609.765.934	2.298.632.934	558.786.066
	Puskesmas Margoyoso II	2.581.180.800	206.813.350	318.950.000	-	-	66.665.000	1.949.236.534	2.541.064.884	39.515.916
	Puskemas Gunungwungkal	2.457.844.300	140.245.800	330.650.000	-	1.300.000	48.750.000	1.298.280.720	1.819.226.520	638.617.780
	Puskesmas Ciuwak	4.411.252.000	196.810.900	359.700.000	-	3.900.000	52.000.000	2.595.799.282	3.208.210.182	1.203.041.818
	Puskesmas Tayu I	2.742.878.000	156.289.300	408.850.000	-	1.000.000	48.450.000	1.866.044.843	2.480.634.143	262.243.857
	Puskesmas Tayu II	1.962.140.200	182.974.827	365.750.000	-	4.400.000	52.000.000	1.097.257.738	1.702.382.565	259.757.635
	Puskesmas Dukuhseti	4.343.064.500	140.759.300	415.925.000	-	4.100.000	79.635.000	2.580.429.999	3.220.849.299	1.122.215.201
	Rumah Sakit Umum Daerah RAA Soewondo	104.703.021.000	-	-	-	-	-	104.701.860.025	104.701.860.025	1.160.975
	Rumah Sakit Umum Daerah Kayen	13.791.308.000	2.187.987.941	2.079.496.233	-	-	-	7.193.749.965	11.461.234.139	2.330.073.861
3	Dinas Pekerjaan Umum dan Penataan Ruang	61.903.807.162	6.542.117.497	31.974.576.330	16.802.749.497	706.715.040	-	-	56.026.158.364	5.877.646.996
4	Dinas Perumahan dan Kawasan Permukiman	4.467.909.900	416.932.173	1.097.118.105	26.218.240	122.285.000	2.680.000.000	-	4.342.553.518	125.356.382
5	Satuan Polisi Pamong Praja	5.886.683.025	1.723.044.562	3.079.100.316	90.163.503	572.368.000	-	-	5.464.676.381	422.006.646
6	Badan Penanggulangan Bencana Daerah	1.195.850.000	340.046.102	628.050.692	18.201.600	170.951.000	-	-	1.157.249.394	38.600.606
7	Dinas Sosial P3AB	10.521.097.000	2.624.691.165	6.142.316.123	168.038.037	191.757.671	46.565.000	-	9.173.367.996	1.347.729.004
8	Dinas Tenaga Kerja	2.657.882.000	599.613.983	1.537.495.333	142.937.950	233.896.500	-	-	2.513.943.766	143.938.234
9	Dinas Keluhan Pangan	2.623.726.400	851.395.450	923.482.957	78.622.000	129.878.845	408.732.000	-	2.392.111.252	231.615.148
10	Dinas Lingkungan Hidup	2.462.989.900	1.195.997.485	634.216.291	108.649.000	86.622.800	-	-	2.025.485.576	437.504.324
11	Dinas Kependudukan dan Pencatatan Sipil	4.658.672.000	2.443.504.607	1.520.201.986	61.280.500	248.215.300	-	-	4.273.202.393	385.469.607
12	Dinas Pemberdayaan Masyarakat dan Desa	3.013.656.000	1.813.545.957	753.104.311	21.425.000	258.510.000	-	-	2.846.585.268	167.070.732
13	Dinas Perhubungan	2.458.383.100	829.708.800	1.053.388.336	403.888.000	100.625.000	-	-	2.387.610.136	70.772.964
14	Dinas Komunikasi dan Informatika	4.824.009.000	511.911.051	3.804.153.561	285.623.502	83.576.826	-	-	4.685.264.940	138.744.060
15	Dinas Koperasi dan UMKM	1.591.579.510	473.722.285	798.198.115	46.392.000	156.888.059	-	-	1.475.200.459	116.379.051
16	DPMPSTP	2.178.028.000	522.632.451	980.214.455	386.032.800	210.069.900	-	-	2.098.949.606	79.078.394
17	Dinas Kearsipan dan Perpustakaan	833.497.000	120.561.751	421.304.831	209.706.000	61.072.624	-	-	812.645.206	20.851.794
18	Dinas Kelautan dan Perikanan	8.689.143.100	2.148.170.439	4.747.027.794	640.552.001	440.655.000	-	-	7.976.405.234	712.737.866
19	Dinas Kepemudaan, Olahraga, dan Pariwisata	2.906.202.000	899.097.850	1.526.258.199	183.062.452	105.690.000	76.381.000	-	2.790.489.501	115.712.499
20	Dinas Pertanian	11.852.659.000	3.414.705.290	2.456.620.270	86.325.050	748.691.008	3.729.500.000	-	10.438.841.618	1.413.817.382
21	Dinas Perdagangan dan Perindustrian	7.614.988.950	938.150.050	5.592.276.768	483.609.000	287.299.000	-	-	7.301.334.818	313.654.132
22	Sekretariat Daerah	19.316.644.000	7.522.903.399	6.001.726.882	1.455.365.264	1.239.907.174	135.131.000	-	16.355.033.719	2.961.610.281
23	Inspektorat Daerah	7.140.490.000	1.370.763.570	4.909.627.947	257.354.000	55.511.342	-	-	6.593.256.859	547.233.141
24	Badan Perencanaan Pembangunan Daerah	4.499.782.000	1.457.739.599	1.823.579.875	231.289.691	538.853.921	27.300.000	-	4.078.763.086	421.018.914
25	BPKAD	7.008.237.200	3.038.034.660	2.836.592.745	182.444.000	155.234.520	225.148.000	-	6.437.453.925	570.783.275
26	BPKPP	11.252.097.000	767.882.974	8.536.418.731	539.343.432	597.898.492	-	-	10.441.543.629	810.553.371
27	Sekretariat DPRD	31.957.477.250	6.999.165.794	6.462.433.584	656.716.318	12.632.297.340	75.729.500	-	26.826.342.536	5.131.134.714
28	Kecamatan Pati	428.446.000	151.212.140	126.981.249	73.620.000	46.648.000	-	-	398.461.389	29.984.611
	Kelurahan Pati Wetan	485.345.000	316.771.000	90.792.724	6.040.000	-	-	-	413.603.724	71.741.276
	Kelurahan Pati Kidul	479.472.000	257.736.450	100.281.965	75.810.000	-	-	-	433.828.415	45.643.585
	Kelurahan Pati Lor	410.453.500	241.755.500	126.926.683	14.398.400	-	-	-	383.080.583	27.372.917
	Kelurahan Parenggan	296.911.000	144.164.465	76.454.565	54.307.500	-	-	-	274.926.530	21.984.470
	Kelurahan Kalidoro	485.460.000	283.492.750	75.004.253	44.029.000	-	-	-	402.526.003	82.933.997
29	Kecamatan Margorejo	460.730.500	151.774.800	209.012.297	17.180.000	61.200.000	-	-	439.167.097	21.563.403
30	Kecamatan Tigowungu	304.193.000	126.841.702	104.275.927	4.620.000	53.050.000	-	-	288.787.629	15.405.371
31	Kecamatan Gembong	312.140.000	121.092.500	125.465.747	7.995.500	27.000.000	-	-	281.553.742	30.586.258
32	Kecamatan Tayu	398.111.000	101.570.691	204.475.029	13.700.000	54.625.000	-	-	374.370.720	23.740.280
33	Kecamatan Margoyoso	341.320.000	97.163.685	156.298.336	10.960.000	49.125.000	-	-	313.547.021	27.772.979
34	Kecamatan Gunungwungkal	335.300.000	93.453.300	125.430.021	6.720.000	86.150.000	-	-	311.753.321	23.546.679
35	Kecamatan Ciuwak	359.317.000	84.767.800	184.594.568	5.100.000	69.275.000	-	-	343.737.368	15.579.632
36	Kecamatan Dukuhseti	393.510.000	124.214.483	198.409.239	11.518.750	36.225.000	-	-	370.367.472	23.142.528
37	Kecamatan Kayen	427.242.000	113.695.052	143.170.612	12.250.000	116.950.000	-	-	386.065.664	41.176.336
38	Kecamatan Gabus	365.628.000	134.225.706	105.789.081	20.590.000	81.475.00				

LAMPIRAN III : Rincian Belanja Modal Peralatan dan Mesin Tahun 2021

No	OPD	ANGGARAN	REALISASI						
			Belanja Modal Alat Besar	Belanja Modal Alat Angkutan	Belanja Modal Alat Bengkel dan Alat Ukur	Belanja Modal Alat Kantor dan Rumah Tangga	Belanja Modal Alat Studio, Komunikasi, dan Pemancar	Belanja Modal Alat Kedokteran dan Kesehatan	Belanja Modal Alat Laboratorium
1	Dinas Pendidikan dan Kebudayaan	26.878.006.282	-	-	-	7.743.919.400	83.959.000	19.995.900	1.783.425.000
2	Dinas Kesehatan	4.493.017.400	-	714.300.000	-	107.661.000	26.700.000	1.697.238.784	719.908.020
	Labkesda	5.800.000	-	-	-	2.798.400	-	-	-
	Puskesmas Sukolilo I	204.025.000	-	-	-	-	-	-	-
	Puskesmas Sukolilo II	229.116.000	-	-	-	-	-	-	-
	Puskesmas Kayen	312.968.200	-	-	-	-	-	-	-
	Puskesmas Tambakromo	200.437.700	-	-	-	-	-	-	-
	Puskesmas Winong I	112.788.000	-	-	-	-	-	-	-
	Puskesmas Winong II	101.030.200	-	-	-	-	-	-	-
	Puskesmas Pucakwangi I	122.969.000	-	-	-	-	-	-	-
	Puskesmas Pucakwangi II	88.750.000	-	-	-	-	-	-	-
	Puskesmas Jaken	67.264.000	-	-	-	-	-	-	-
	Puskesmas Batangan	457.395.000	-	-	-	-	-	-	-
	Puskesmas Juwana	584.640.000	-	-	-	-	-	-	-
	Puskesmas Jakenan	308.759.500	-	-	-	-	-	-	-
	Puskesmas Pati I	114.195.200	-	-	-	-	-	-	-
	Puskesmas Pati II	700.000	-	-	-	-	-	-	-
	Puskesmas Gabus I	139.812.000	-	-	-	-	-	-	-
	Puskesmas Gabus II	94.249.300	-	-	-	-	-	-	-
	Puskesmas Margorejo	207.225.500	-	-	-	-	-	-	-
	Puskesmas Gembong	294.483.600	-	-	-	-	-	-	-
	Puskesmas Tlogowungu	629.056.000	-	-	-	-	-	-	-
	Puskesmas Wedarijaksa I	42.018.500	-	-	-	-	-	-	-
	Puskesmas Wedarijaksa II	65.960.000	-	-	-	-	-	-	-
	Puskesmas Trangkil	264.122.600	-	-	-	-	-	-	-
	Puskesmas Margoyoso I	134.573.000	-	-	-	-	-	-	-
	Puskesmas Margoyoso II	106.530.200	-	-	-	-	-	-	-
	Puskesmas Gunungwungkal	109.338.700	-	-	-	-	-	-	-
	Puskesmas Cluwak	184.120.000	-	-	-	-	-	-	-
	Puskesmas Tayu I	378.901.000	-	-	-	-	-	-	-
	Puskesmas Tayu II	84.176.800	-	-	-	-	-	-	-
	Puskesmas Dukuhseti	128.270.500	-	-	-	-	-	-	-
	Rumah Sakit Umum Daerah RAA Soewondo	8.115.844.000	-	-	-	-	-	6.731.825.487	-
	Rumah Sakit Umum Daerah Kayen	7.019.223.000	-	-	-	209.461.480	-	5.829.807.244	109.885.860
3	Dinas Pekerjaan Umum dan Penataan Ruang	1.316.997.900	164.059.500	-	-	751.353.900	120.612.500	-	-
4	Dinas Perumahan dan Kawasan Permukiman	22.360.000	-	-	-	-	-	-	-
5	Satuan Polisi Pamong Praja	823.733.975	-	-	-	398.552.000	32.450.000	-	-
6	Badan Penanggulangan Bencana Daerah	-	-	-	-	-	-	-	-
7	Dinas Sosial P3AB	722.378.000	-	149.880.000	-	44.407.000	108.754.800	-	-
8	Dinas Tenaga Kerja	72.534.000	-	59.400.000	-	-	9.790.000	-	-
9	Dinas Ketahanan Pangan	55.821.600	-	24.308.634	-	-	-	-	-
10	Dinas Lingkungan Hidup	2.175.055.000	138.580.000	1.557.553.200	-	-	19.750.000	-	-
11	Dinas Kependudukan dan Pencatatan Sipil	282.166.000	-	-	-	17.216.000	16.750.000	-	-
12	Dinas Pemberdayaan Masyarakat dan Desa	35.000.000	-	-	-	-	33.598.950	-	-
13	Dinas Perhubungan	427.532.500	3.780.000	18.700.000	-	275.512.500	3.775.000	-	-
14	Dinas Komunikasi dan Informatika	208.058.000	-	21.757.434	-	67.762.000	29.788.000	-	-
15	Dinas Koperasi dan UMKM	112.200.000	-	48.000.000	-	-	13.200.000	-	-
16	DPMPSTP	169.696.000	-	-	-	163.417.640	6.000.000	-	-
17	Dinas Kearsipan dan Perpustakaan	16.305.000	-	-	-	12.130.000	-	-	-
18	Dinas Kelautan dan Perikanan	687.420.000	49.500.000	539.800.000	-	-	13.450.000	-	-
19	Dinas Kepemudaan, Olahraga, dan Pariwisata	1.767.101.000	-	-	-	16.850.000	-	-	-
20	Dinas Pertanian	209.541.000	112.963.637	-	6.875.000	2.454.375	-	-	-
21	Dinas Perdagangan dan Perindustrian	1.119.000.000	-	584.000.000	-	41.811.000	332.830.500	-	-
22	Sekretariat Daerah	879.362.000	6.380.000	-	-	387.420.100	101.928.200	7.205.000	-
23	Inspektorat Daerah	30.000.000	-	-	-	-	29.820.000	-	-
24	Badan Perencanaan Pembangunan Daerah	432.393.000	1.500.000	-	-	25.756.000	91.496.000	-	-
25	BPKAD	207.259.800	-	-	-	76.740.000	22.690.000	4.000.000	-
26	BPKPP	31.345.000	-	-	-	3.245.000	-	27.830.000	-
27	Sekretariat DPRD	91.167.000	-	-	-	16.125.000	72.788.000	-	-
28	Kecamatan Pati	80.000.000	-	-	-	-	79.998.600	-	-
	Kelurahan Pati Wetan	60.815.000	-	21.000.000	-	2.200.000	10.615.000	-	-
	Kelurahan Pati Kidul	47.528.000	-	21.000.000	-	15.568.000	-	-	-
	Kelurahan Pati Lor	82.652.000	-	21.000.000	-	12.152.000	-	-	-
	Kelurahan Parenggan	54.256.000	-	21.000.000	-	6.676.000	-	-	-
	Kelurahan Kalidoro	56.110.000	-	-	-	8.060.000	8.550.000	-	-
29	Kecamatan Margorejo	29.000.000	-	-	-	-	5.000.000	-	-
30	Kecamatan Tlogowungu	18.392.000	-	-	-	9.892.000	-	-	-
31	Kecamatan Gembong	-	-	-	-	-	-	-	-
32	Kecamatan Tayu	29.500.000	-	17.400.000	-	-	-	-	-
33	Kecamatan Margoyoso	59.637.000	-	21.000.000	-	23.645.000	-	-	-
34	Kecamatan Gunungwungkal	8.500.000	-	-	-	-	-	-	-
35	Kecamatan Cluwak	-	-	-	-	-	-	-	-
36	Kecamatan Dukuhseti	15.980.000	-	-	-	4.000.000	8.800.000	-	-
37	Kecamatan Kayen	14.500.000	-	-	-	-	-	-	-
38	Kecamatan Gabus	21.000.000	-	20.407.000	-	-	-	-	-
39	Kecamatan Tambakromo	-	-	-	-	-	-	-	-
40	Kecamatan Sukolilo	-	-	-	-	-	-	-	-
41	Kecamatan Juwana	-	-	-	-	-	-	-	-
42	Kecamatan Trangkil	17.000.000	-	-	-	-	17.000.000	-	-
43	Kecamatan Wedarijaksa	-	-	-	-	-	-	-	-
44	Kecamatan Batangan	43.877.000	-	28.900.000	-	5.060.000	8.250.000	-	-
45	Kecamatan Jakenan	81.005.000	-	31.170.000	-	34.190.000	-	-	-
46	Kecamatan Jaken	21.000.000	-	19.238.689	-	-	-	-	-
47	Kecamatan Winong	25.000.000	-	20.600.000	-	-	-	-	-
48	Kecamatan Pucakwangi	7.500.000	-	-	-	-	-	-	-
49	Badan Kesatuan Bangsa dan Politik	63.650.000	-	-	-	15.400.000	15.450.000	-	-
	JUMLAH TOTAL	65.011.094.957	476.763.137	3.960.414.957	6.875.000	10.514.885.795	1.310.344.550	14.317.902.415	2.613.218.880

LAMPIRAN III : Rincian Belanja Modal Peralatan dan Mesin Tahun 2021 (Lanjutan)

No	OPD	Belanja Modal Peralatan dan Mesin				Jumlah	SISA ANGGARAN
		Belanja Modal Komputer	Belanja Modal Peralatan Olahraga	Belanja Modal Peralatan dan Mesin BOS	Belanja Modal Peralatan dan Mesin BLUD		
1	Dinas Pendidikan dan Kebudayaan	1.686.031.000	-	15.343.552.054	-	26.660.882.354	217.123.928
2	Dinas Kesehatan	457.145.000	-	-	-	3.722.952.804	770.064.596
	Labkesda	2.999.700	-	-	-	5.798.100	1.900
	Puskesmas Sukolilo I	-	-	-	124.340.000	124.340.000	79.685.000
	Puskesmas Sukolilo II	-	-	-	159.630.000	159.630.000	69.486.000
	Puskesmas Kayen	-	-	-	243.759.334	243.759.334	69.208.866
	Puskesmas Tambakromo	-	-	-	143.069.000	143.069.000	57.368.700
	Puskesmas Winong I	-	-	-	93.750.090	93.750.090	19.037.910
	Puskesmas Winong II	-	-	-	89.725.000	89.725.000	11.305.200
	Puskesmas Pucakwangi I	-	-	-	104.319.000	104.319.000	18.650.000
	Puskesmas Pucakwangi II	-	-	-	15.750.000	15.750.000	73.000.000
	Puskesmas Jaken	-	-	-	60.682.000	60.682.000	6.582.000
	Puskesmas Batangan	-	-	-	373.427.840	373.427.840	83.967.160
	Puskesmas Juwana	-	-	-	527.624.000	527.624.000	57.016.000
	Puskesmas Jakenan	-	-	-	296.594.400	296.594.400	12.165.100
	Puskesmas Pati I	-	-	-	91.540.000	91.540.000	22.655.200
	Puskesmas Pati II	-	-	-	212.000	212.000	488.000
	Puskesmas Gabus I	-	-	-	122.225.000	122.225.000	17.587.000
	Puskesmas Gabus II	-	-	-	86.781.000	86.781.000	7.468.300
	Puskesmas Margorejo	-	-	-	156.226.050	156.226.050	50.999.450
	Puskesmas Gembong	-	-	-	224.165.500	224.165.500	70.318.100
	Puskesmas Tlogowungu	-	-	-	482.865.000	482.865.000	146.191.000
	Puskesmas Wedarijaksa I	-	-	-	40.446.500	40.446.500	1.572.000
	Puskesmas Wedarijaksa II	-	-	-	50.165.000	50.165.000	15.795.000
	Puskesmas Trangkil	-	-	-	205.371.600	205.371.600	58.751.000
	Puskesmas Margoyoso I	-	-	-	114.860.000	114.860.000	19.713.000
	Puskesmas Margoyoso II	-	-	-	98.475.000	98.475.000	8.055.200
	Puskesmas Gunungwungkal	-	-	-	94.375.350	94.375.350	14.963.350
	Puskesmas Cluwak	-	-	-	145.065.000	145.065.000	39.055.000
	Puskesmas Tayu I	-	-	-	218.365.000	218.365.000	160.536.000
	Puskesmas Tayu II	-	-	-	79.705.000	79.705.000	4.471.800
	Puskesmas Dukuhseti	-	-	-	27.208.960	27.208.960	101.061.540
	Rumah Sakit Umum Daerah RAA Soewondo	-	-	-	785.328.500	7.517.153.987	598.690.013
	Rumah Sakit Umum Daerah Kayen	131.780.000	-	-	307.269.000	6.588.203.584	431.019.416
3	Dinas Pekerjaan Umum dan Penataan Ruang	107.701.000	-	-	-	1.143.726.900	173.271.000
4	Dinas Perumahan dan Kawasan Permukiman	18.447.000	-	-	-	18.447.000	3.913.000
5	Satuan Polisi Pamong Praja	15.180.000	-	-	-	446.182.000	377.551.975
6	Badan Penanggulangan Bencana Daerah	-	-	-	-	-	-
7	Dinas Sosial P3AB	262.374.000	-	-	-	565.415.800	156.962.200
8	Dinas Tenaga Kerja	2.376.000	-	-	-	71.566.000	968.000
9	Dinas Ketahanan Pangan	-	-	-	-	24.308.634	31.512.966
10	Dinas Lingkungan Hidup	-	-	-	-	1.715.883.200	459.171.800
11	Dinas Kependudukan dan Pencatatan Sipil	244.150.000	-	-	-	278.116.000	4.050.000
12	Dinas Pemberdayaan Masyarakat dan Desa	-	-	-	-	33.598.950	1.401.050
13	Dinas Perhubungan	113.875.000	-	-	-	415.642.500	11.890.000
14	Dinas Komunikasi dan Informatika	76.417.000	-	-	-	195.724.434	12.333.566
15	Dinas Koperasi dan UMKM	46.665.000	-	-	-	107.865.000	4.335.000
16	DPMPSTP	-	-	-	-	169.417.640	278.360
17	Dinas Kearsipan dan Perpustakaan	-	-	-	-	12.130.000	4.175.000
18	Dinas Kelautan dan Perikanan	71.000.000	-	-	-	673.750.000	13.670.000
19	Dinas Kepemudaan, Olahraga, dan Pariwisata	28.650.000	1.689.600.000	-	-	1.735.100.000	32.001.000
20	Dinas Pertanian	46.549.200	-	-	-	168.842.212	40.698.788
21	Dinas Perdagangan dan Perindustrian	141.933.000	-	-	-	1.100.574.500	18.425.500
22	Sekretariat Daerah	292.543.000	-	-	-	795.476.300	83.885.700
23	Inspektorat Daerah	-	-	-	-	29.820.000	180.000
24	Badan Perencanaan Pembangunan Daerah	86.625.000	-	-	-	205.377.000	227.016.000
25	BPKAD	69.592.000	-	-	-	173.022.000	34.237.800
26	BPKPP	-	-	-	-	31.075.000	270.000
27	Sekretariat DPRD	-	-	-	-	88.913.000	2.254.000
28	Kecamatan Pati	-	-	-	-	79.998.600	1.400
	Kelurahan Pati Wetan	26.750.000	-	-	-	60.565.000	250.000
	Kelurahan Pati Kidul	10.500.000	-	-	-	47.068.000	460.000
	Kelurahan Pati Lor	49.500.000	-	-	-	82.652.000	-
	Kelurahan Parenggan	25.050.000	-	-	-	52.726.000	1.530.000
	Kelurahan Kalidoro	36.800.000	-	-	-	53.410.000	2.700.000
29	Kecamatan Margorejo	22.300.000	-	-	-	27.300.000	1.700.000
30	Kecamatan Tlogowungu	8.500.000	-	-	-	18.392.000	-
31	Kecamatan Gembong	-	-	-	-	-	-
32	Kecamatan Tayu	8.500.000	-	-	-	25.900.000	3.600.000
33	Kecamatan Margoyoso	14.400.000	-	-	-	59.045.000	592.000
34	Kecamatan Gunungwungkal	8.500.000	-	-	-	8.500.000	-
35	Kecamatan Cluwak	-	-	-	-	-	-
36	Kecamatan Dukuhseti	3.000.000	-	-	-	15.800.000	180.000
37	Kecamatan Kayen	13.750.000	-	-	-	13.750.000	750.000
38	Kecamatan Gabus	-	-	-	-	20.407.000	593.000
39	Kecamatan Tambakromo	-	-	-	-	-	-
40	Kecamatan Sukolilo	-	-	-	-	-	-
41	Kecamatan Juwana	-	-	-	-	-	-
42	Kecamatan Trangkil	-	-	-	-	17.000.000	-
43	Kecamatan Wedarijaksa	-	-	-	-	-	-
44	Kecamatan Batangan	-	-	-	-	42.210.000	1.667.000
45	Kecamatan Jakenan	12.850.000	-	-	-	78.210.000	2.795.000
46	Kecamatan Jaken	-	-	-	-	19.238.689	1.761.311
47	Kecamatan Winong	4.000.000	-	-	-	24.600.000	400.000
48	Kecamatan Pucakwangi	7.500.000	-	-	-	7.500.000	-
49	Badan Kesatuan Bangsa dan Politik	30.425.000	-	-	-	61.275.000	2.375.000
	JUMLAH TOTAL	4.184.357.900	1.689.600.000	15.343.552.054	5.563.320.124	59.981.234.812	5.029.860.145

LAMPIRAN IV : Rincian Belanja Modal Gedung dan Bangunan Tahun 2021

No	OPD	ANGGARAN	REALISASI					SISA ANGGARAN	
			Belanja Modal Bangunan Gedung	Belanja Modal Monumen	Belanja Modal Tugu Titik Kontrol/Pasti	Belanja Modal Gedung dan Bangunan BLUD	Jumlah		
1	Dinas Pendidikan dan Kebudayaan	32.300.041.600,00	27.437.992.608,00	197.400.000,00	-	-	-	27.635.392.608,00	4.664.648.992,00
2	Dinas Kesehatan	13.651.543.000,00	11.067.048.801,00	-	-	-	-	11.067.048.801,00	2.584.494.199,00
	Labkesda	-	-	-	-	-	-	-	-
	Puskesmas Sukolilo I	-	-	-	-	-	-	-	-
	Puskesmas Sukolilo II	-	-	-	-	-	-	-	-
	Puskesmas Kayen	205.600.000,00	-	-	-	-	203.656.800,00	203.656.800,00	1.943.200,00
	Puskesmas Tambakromo	-	-	-	-	-	-	-	-
	Puskesmas Winong I	101.465.000,00	-	-	-	-	101.355.000,00	101.355.000,00	110.000,00
	Puskesmas Winong II	-	-	-	-	-	-	-	-
	Puskesmas Pucakwangi I	-	-	-	-	-	-	-	-
	Puskesmas Pucakwangi II	-	-	-	-	-	-	-	-
	Puskesmas Jaken	-	-	-	-	-	-	-	-
	Puskesmas Batangan	-	-	-	-	-	-	-	-
	Puskesmas Juwana	-	-	-	-	-	-	-	-
	Puskesmas Jakenan	20.000.000,00	-	-	-	-	20.000.000,00	20.000.000,00	-
	Puskesmas Pati I	-	-	-	-	-	-	-	-
	Puskesmas Pati II	131.180.000,00	-	-	-	-	130.119.000,00	130.119.000,00	1.061.000,00
	Puskesmas Gabus I	-	-	-	-	-	-	-	-
	Puskesmas Gabus II	-	-	-	-	-	-	-	-
	Puskesmas Margorejo	-	-	-	-	-	-	-	-
	Puskesmas Gembong	63.220.000,00	-	-	-	-	45.705.000,00	45.705.000,00	17.515.000,00
	Puskesmas Tlogowungu	10.000.000,00	-	-	-	-	-	-	10.000.000,00
	Puskesmas Wedarijaksa I	-	-	-	-	-	-	-	-
	Puskesmas Wedarijaksa II	-	-	-	-	-	-	-	-
	Puskesmas Trangkil	-	-	-	-	-	-	-	-
	Puskesmas Margoyoso I	-	-	-	-	-	-	-	-
	Puskesmas Margoyoso II	144.950.000,00	-	-	-	-	130.298.000,00	130.298.000,00	14.652.000,00
	Puskemas Gunungwungkal	-	-	-	-	-	-	-	-
	Puskesmas Ciuwak	-	-	-	-	-	-	-	-
	Puskesmas Tayu I	69.576.000,00	-	-	-	-	68.000.000,00	68.000.000,00	1.576.000,00
	Puskesmas Tayu II	-	-	-	-	-	-	-	-
	Puskesmas Dukuhseti	199.750.000,00	-	-	-	-	-	-	199.750.000,00
	Rumah Sakit Umum Daerah RAA Soewondo	2.107.040.000,00	-	-	-	-	1.957.531.000,00	1.957.531.000,00	149.509.000,00
	Rumah Sakit Umum Daerah Kayen	797.225.000,00	533.752.006,00	-	-	-	-	533.752.006,00	263.472.994,00
3	Dinas Pekerjaan Umum dan Penataan Ruang	31.159.902.860,00	28.336.258.226,00	-	-	-	-	28.336.258.226,00	2.823.644.634,00
4	Dinas Perumahan dan Kawasan Permukiman	-	-	-	-	-	-	-	-
5	Satuan Polisi Pamong Praja	-	-	-	-	-	-	-	-
6	Badan Penanggulangan Bencana Daerah	-	-	-	-	-	-	-	-
7	Dinas Sosial P3AB	301.496.000,00	300.454.000,00	-	-	-	-	300.454.000,00	1.042.000,00
8	Dinas Tenaga Kerja	-	-	-	-	-	-	-	-
9	Dinas Ketahanan Pangan	-	-	-	-	-	-	-	-
10	Dinas Lingkungan Hidup	3.787.649.100,00	2.213.408.424,00	-	-	-	-	2.213.408.424,00	1.574.240.676,00
11	Dinas Kependudukan dan Pencatatan Sipil	-	-	-	-	-	-	-	-
12	Dinas Pemberdayaan Masyarakat dan Desa	-	-	-	-	-	-	-	-
13	Dinas Perhubungan	120.215.000,00	120.088.000,00	-	-	-	-	120.088.000,00	127.000,00
14	Dinas Komunikasi dan Informatika	-	-	-	-	-	-	-	-
15	Dinas Koperasi dan UMKM	101.761.490,00	49.464.000,00	-	50.421.000,00	-	-	99.885.000,00	1.876.490,00
16	DPMPSTP	-	-	-	-	-	-	-	-
17	Dinas Kearsipan dan Perpustakaan	-	-	-	-	-	-	-	-
18	Dinas Kelautan dan Perikanan	1.118.789.600,00	1.109.478.600,00	-	-	-	-	1.109.478.600,00	9.311.000,00
19	Dinas Kepemudaan, Olahraga, dan Pariwisata	45.000.000,00	45.000.000,00	-	-	-	-	45.000.000,00	-
20	Dinas Pertanian	210.374.000,00	206.665.000,00	-	-	-	-	206.665.000,00	3.709.000,00
21	Dinas Perdagangan dan Perindustrian	3.783.548.550,00	3.777.132.000,00	-	-	-	-	3.777.132.000,00	6.416.550,00
22	Sekretariat Daerah	-	-	-	-	-	-	-	-
23	Inspektorat Daerah	-	-	-	-	-	-	-	-
24	Badan Perencanaan Pembangunan Daerah	420.355.000,00	317.997.000,00	-	-	-	-	317.997.000,00	102.358.000,00
25	BPKAD	397.482.000,00	395.472.000,00	-	-	-	-	395.472.000,00	2.010.000,00
26	BPKPP	-	-	-	-	-	-	-	-
27	Sekretariat DPRD	1.077.980.000,00	858.747.369,00	-	113.967.000,00	-	-	972.714.369,00	105.265.631,00
28	Kecamatan Pati	-	-	-	-	-	-	-	-
	Kelurahan Pati Wetan	-	-	-	-	-	-	-	-
	Kelurahan Pati Kidul	-	-	-	-	-	-	-	-
	Kelurahan Pati Lor	41.541.000,00	41.541.000,00	-	-	-	-	41.541.000,00	-
	Kelurahan Parenggan	168.333.000,00	168.333.000,00	-	-	-	-	168.333.000,00	-
	Kelurahan Kalidoro	-	-	-	-	-	-	-	-
29	Kecamatan Margorejo	99.985.500,00	99.985.000,00	-	-	-	-	99.985.000,00	500,00
30	Kecamatan Tlogowungu	-	-	-	-	-	-	-	-
31	Kecamatan Gembong	-	-	-	-	-	-	-	-
32	Kecamatan Tayu	-	-	-	-	-	-	-	-
33	Kecamatan Margoyoso	46.384.000,00	46.384.000,00	-	-	-	-	46.384.000,00	-
34	Kecamatan Gunungwungkal	-	-	-	-	-	-	-	-
35	Kecamatan Ciuwak	-	-	-	-	-	-	-	-
36	Kecamatan Dukuhseti	-	-	-	-	-	-	-	-
37	Kecamatan Kayen	-	-	-	-	-	-	-	-
38	Kecamatan Gabus	-	-	-	-	-	-	-	-
39	Kecamatan Tambakromo	-	-	-	-	-	-	-	-
40	Kecamatan Sukolilo	-	-	-	-	-	-	-	-
41	Kecamatan Juwana	-	-	-	-	-	-	-	-
42	Kecamatan Trangkil	-	-	-	-	-	-	-	-
43	Kecamatan Wedarijaksa	-	-	-	-	-	-	-	-
44	Kecamatan Batangan	-	-	-	-	-	-	-	-
45	Kecamatan Jakenan	-	-	-	-	-	-	-	-
46	Kecamatan Jaken	-	-	-	-	-	-	-	-
47	Kecamatan Winong	-	-	-	-	-	-	-	-
48	Kecamatan Pucakwangi	-	-	-	-	-	-	-	-
49	Badan Kesatuan Bangsa dan Politik	197.132.000,00	196.134.000,00	-	-	-	-	196.134.000,00	998.000,00
	JUMLAH TOTAL	92.879.519.700,00	77.321.335.034,00	197.400.000,00	164.388.000,00	2.656.664.800,00	80.339.787.834,00	12.539.731.866,00	

LAMPIRAN V : Rincian Belanja Modal Jalan, Irigasi dan Jaringan Tahun 2021

No	OPD	ANGGARAN	REALISASI					SISA ANGGARAN	
			Belanja Modal Jalan dan Jembatan	Belanja Modal Bangunan Air	Belanja Modal Instalasi	Belanja Modal Jaringan	Belanja Modal Jalan, Jaringan dan Irigasi BLUD		Jumlah
1	Dinas Pendidikan dan Kebudayaan	-	-	-	-	-	-	-	-
2	Dinas Kesehatan	-	-	-	-	-	-	-	-
	Labkesda	-	-	-	-	-	-	-	-
	Puskesmas Sukolilo I	-	-	-	-	-	-	-	-
	Puskesmas Sukolilo II	-	-	-	-	-	-	-	-
	Puskesmas Kayen	-	-	-	-	-	-	-	-
	Puskesmas Tambakromo	-	-	-	-	-	-	-	-
	Puskesmas Winong I	-	-	-	-	-	-	-	-
	Puskesmas Winong II	-	-	-	-	-	-	-	-
	Puskesmas Pucakwangi I	-	-	-	-	-	-	-	-
	Puskesmas Pucakwangi II	-	-	-	-	-	-	-	-
	Puskesmas Jaken	-	-	-	-	-	-	-	-
	Puskesmas Batangan	12.000.000,00	-	-	-	-	11.990.000,00	11.990.000,00	10.000,00
	Puskesmas Juwana	-	-	-	-	-	-	-	-
	Puskesmas Jakenan	-	-	-	-	-	-	-	-
	Puskesmas Pati I	-	-	-	-	-	-	-	-
	Puskesmas Pati II	-	-	-	-	-	-	-	-
	Puskesmas Gabus I	-	-	-	-	-	-	-	-
	Puskesmas Gabus II	-	-	-	-	-	-	-	-
	Puskesmas Margorejo	-	-	-	-	-	-	-	-
	Puskesmas Gembong	-	-	-	-	-	-	-	-
	Puskesmas Tlogowungu	-	-	-	-	-	-	-	-
	Puskesmas Wedarjaksa I	-	-	-	-	-	-	-	-
	Puskesmas Wedarjaksa II	-	-	-	-	-	-	-	-
	Puskesmas Trangkil	-	-	-	-	-	-	-	-
	Puskesmas Margoyoso I	40.000.000,00	-	-	-	-	39.800.000,00	39.800.000,00	200.000,00
	Puskesmas Margoyoso II	-	-	-	-	-	-	-	-
	Puskemas Gunungwungkal	-	-	-	-	-	-	-	-
	Puskesmas Cluwak	-	-	-	-	-	-	-	-
	Puskesmas Tayu I	-	-	-	-	-	-	-	-
	Puskesmas Tayu II	-	-	-	-	-	-	-	-
	Puskesmas Dukuhsети	-	-	-	-	-	-	-	-
	Rumah Sakit Umum Daerah RAA Soewondo	43.500.000,00	-	-	-	-	43.400.000,00	43.400.000,00	100.000,00
	Rumah Sakit Umum Daerah Kayen	-	-	-	-	-	-	-	-
3	Dinas Pekerjaan Umum dan Penataan Ruang	144.781.850.928,00	57.529.206.882,00	61.591.785.107,00	-	299.545.000,00	-	119.420.536.989,00	25.361.313.939,00
4	Dinas Perumahan dan Kawasan Permukiman	1.505.316.100,00	995.797.000,00	504.500.000,00	-	-	-	1.500.297.000,00	5.019.100,00
5	Satuan Polisi Pamong Praja	-	-	-	-	-	-	-	-
6	Badan Penanggulangan Bencana Daerah	-	-	-	-	-	-	-	-
7	Dinas Sosial P3AB	-	-	-	-	-	-	-	-
8	Dinas Tenaga Kerja	-	-	-	-	-	-	-	-
9	Dinas Ketahanan Pangan	-	-	-	-	-	-	-	-
10	Dinas Lingkungan Hidup	-	-	-	-	-	-	-	-
11	Dinas Kependudukan dan Pencatatan Sipil	-	-	-	-	-	-	-	-
12	Dinas Pemberdayaan Masyarakat dan Desa	-	-	-	-	-	-	-	-
13	Dinas Perhubungan	-	-	-	-	-	-	-	-
14	Dinas Komunikasi dan Informatika	-	-	-	-	-	-	-	-
15	Dinas Koperasi dan UMKM	-	-	-	-	-	-	-	-
16	DPMPSTP	-	-	-	-	-	-	-	-
17	Dinas Kearsipan dan Perpustakaan	-	-	-	-	-	-	-	-
18	Dinas Kelautan dan Perikanan	2.296.548.300,00	516.422.000,00	1.585.451.400,00	-	-	-	2.101.873.400,00	194.674.900,00
19	Dinas Kepemudaan, Olahraga, dan Pariwisata	-	-	-	-	-	-	-	-
20	Dinas Pertanian	-	-	-	-	-	-	-	-
21	Dinas Perdagangan dan Perindustrian	2.656.237.500,00	2.085.576.000,00	567.068.000,00	-	-	-	2.652.644.000,00	3.593.500,00
22	Sekretariat Daerah	-	-	-	-	-	-	-	-
23	Inspektorat Daerah	-	-	-	-	-	-	-	-
24	Badan Perencanaan Pembangunan Daerah	-	-	-	-	-	-	-	-
25	BPKAD	-	-	-	-	-	-	-	-
26	BPKPP	-	-	-	-	-	-	-	-
27	Sekretariat DPRD	-	-	-	-	-	-	-	-
28	Kecamatan Pati	-	-	-	-	-	-	-	-
	Kelurahan Pati Wetan	-	-	-	-	-	-	-	-
	Kelurahan Pati Kidul	-	-	-	-	-	-	-	-
	Kelurahan Pati Lor	40.623.500,00	-	-	40.623.500,00	-	-	40.623.500,00	-
	Kelurahan Parenggan	-	-	-	-	-	-	-	-
	Kelurahan Kalidoro	-	-	-	-	-	-	-	-
29	Kecamatan Margorejo	-	-	-	-	-	-	-	-
30	Kecamatan Tlogowungu	-	-	-	-	-	-	-	-
31	Kecamatan Gembong	-	-	-	-	-	-	-	-
32	Kecamatan Tayu	-	-	-	-	-	-	-	-
33	Kecamatan Margoyoso	-	-	-	-	-	-	-	-
34	Kecamatan Gunungwungkal	-	-	-	-	-	-	-	-
35	Kecamatan Cluwak	-	-	-	-	-	-	-	-
36	Kecamatan Dukuhsети	-	-	-	-	-	-	-	-
37	Kecamatan Kayen	-	-	-	-	-	-	-	-
38	Kecamatan Gabus	-	-	-	-	-	-	-	-
39	Kecamatan Tambakromo	-	-	-	-	-	-	-	-
40	Kecamatan Sukolilo	-	-	-	-	-	-	-	-
41	Kecamatan Juwana	-	-	-	-	-	-	-	-
42	Kecamatan Trangkil	-	-	-	-	-	-	-	-
43	Kecamatan Wedarjaksa	-	-	-	-	-	-	-	-
44	Kecamatan Batangan	-	-	-	-	-	-	-	-
45	Kecamatan Jakenan	-	-	-	-	-	-	-	-
46	Kecamatan Jaken	-	-	-	-	-	-	-	-
47	Kecamatan Winong	-	-	-	-	-	-	-	-
48	Kecamatan Pucakwangi	-	-	-	-	-	-	-	-
49	Badan Kesatuan Bangsa dan Politik	-	-	-	-	-	-	-	-
	JUMLAH TOTAL	151.376.076.328,00	61.127.001.882,00	64.248.804.507,00	40.623.500,00	299.545.000,00	95.190.000,00	125.811.164.889,00	25.564.911.439,00

LAMPIRAN VI : Rincian Belanja Modal Aset Tetap Lainnya Tahun 2021

No	OPD	ANGGARAN	REALISASI			SISA ANGGARAN
			Belanja Modal Bahan Perpustakaan	Belanja Modal Aset Tetap Lainnya BOS	Jumlah	
1	Dinas Pendidikan dan Kebudayaan	4.815.032.764,00	-	4.635.860.812,00	4.635.860.812,00	179.171.952,00
2	Dinas Kesehatan	-	-	-	-	-
	Labkesda	-	-	-	-	-
	Puskesmas Sukolilo I	-	-	-	-	-
	Puskesmas Sukolilo II	-	-	-	-	-
	Puskesmas Kayen	-	-	-	-	-
	Puskesmas Tambakromo	-	-	-	-	-
	Puskesmas Winong I	-	-	-	-	-
	Puskesmas Winong II	-	-	-	-	-
	Puskesmas Pucakwangi I	-	-	-	-	-
	Puskesmas Pucakwangi II	-	-	-	-	-
	Puskesmas Jaken	-	-	-	-	-
	Puskesmas Batangan	-	-	-	-	-
	Puskesmas Juwana	-	-	-	-	-
	Puskesmas Jakenan	-	-	-	-	-
	Puskesmas Pati I	-	-	-	-	-
	Puskesmas Pati II	-	-	-	-	-
	Puskesmas Gabus I	-	-	-	-	-
	Puskesmas Gabus II	-	-	-	-	-
	Puskesmas Margorejo	-	-	-	-	-
	Puskesmas Gembong	-	-	-	-	-
	Puskesmas Tlogowungu	-	-	-	-	-
	Puskesmas Wedarijaksa I	-	-	-	-	-
	Puskesmas Wedarijaksa II	-	-	-	-	-
	Puskesmas Trangkil	-	-	-	-	-
	Puskesmas Margoyoso I	-	-	-	-	-
	Puskesmas Margoyoso II	-	-	-	-	-
	Puskemas Gunungwungkal	-	-	-	-	-
	Puskesmas Cluwak	-	-	-	-	-
	Puskesmas Tayu I	-	-	-	-	-
	Puskesmas Tayu II	-	-	-	-	-
	Puskesmas Dukuhsети	-	-	-	-	-
	Rumah Sakit Umum Daerah RAA Soewondo	-	-	-	-	-
	Rumah Sakit Umum Daerah Kayen	-	-	-	-	-
3	Dinas Pekerjaan Umum dan Penataan Ruang	-	-	-	-	-
4	Dinas Perumahan dan Kawasan Permukiman	-	-	-	-	-
5	Satuan Polisi Pamong Praja	-	-	-	-	-
6	Badan Penanggulangan Bencana Daerah	-	-	-	-	-
7	Dinas Sosial P3AB	-	-	-	-	-
8	Dinas Tenaga Kerja	-	-	-	-	-
9	Dinas Ketahanan Pangan	-	-	-	-	-
10	Dinas Lingkungan Hidup	7.900.000,00	6.985.290,00	-	6.985.290,00	914.710,00
11	Dinas Kependudukan dan Pencatatan Sipil	-	-	-	-	-
12	Dinas Pemberdayaan Masyarakat dan Desa	-	-	-	-	-
13	Dinas Perhubungan	-	-	-	-	-
14	Dinas Komunikasi dan Informatika	-	-	-	-	-
15	Dinas Koperasi dan UMKM	-	-	-	-	-
16	DPMPSTP	-	-	-	-	-
17	Dinas Kearsipan dan Perpustakaan	57.000.000,00	56.661.800,00	-	56.661.800,00	338.200,00
18	Dinas Kelautan dan Perikanan	-	-	-	-	-
19	Dinas Kepemudaan, Olahraga, dan Pariwisata	-	-	-	-	-
20	Dinas Pertanian	-	-	-	-	-
21	Dinas Perdagangan dan Perindustrian	-	-	-	-	-
22	Sekretariat Daerah	10.000.000,00	9.495.000,00	-	9.495.000,00	505.000,00
23	Inspektorat Daerah	-	-	-	-	-
24	Badan Perencanaan Pembangunan Daerah	-	-	-	-	-
25	BPKAD	900.000,00	825.000,00	-	825.000,00	75.000,00
26	BPKPP	-	-	-	-	-
27	Sekretariat DPRD	-	-	-	-	-
28	Kecamatan Pati	-	-	-	-	-
	Kelurahan Pati Wetan	-	-	-	-	-
	Kelurahan Pati Kidul	-	-	-	-	-
	Kelurahan Pati Lor	-	-	-	-	-
	Kelurahan Parenggan	-	-	-	-	-
	Kelurahan Kalidoro	-	-	-	-	-
29	Kecamatan Margorejo	-	-	-	-	-
30	Kecamatan Tlogowungu	-	-	-	-	-
31	Kecamatan Gembong	-	-	-	-	-
32	Kecamatan Tayu	-	-	-	-	-
33	Kecamatan Margoyoso	-	-	-	-	-
34	Kecamatan Gunungwungkal	-	-	-	-	-
35	Kecamatan Cluwak	-	-	-	-	-
36	Kecamatan Dukuhsети	-	-	-	-	-
37	Kecamatan Kayen	-	-	-	-	-
38	Kecamatan Gabus	-	-	-	-	-
39	Kecamatan Tambakromo	-	-	-	-	-
40	Kecamatan Sukolilo	-	-	-	-	-
41	Kecamatan Juwana	-	-	-	-	-
42	Kecamatan Trangkil	-	-	-	-	-
43	Kecamatan Wedarijaksa	-	-	-	-	-
44	Kecamatan Batangan	-	-	-	-	-
45	Kecamatan Jakenan	-	-	-	-	-
46	Kecamatan Jaken	-	-	-	-	-
47	Kecamatan Winong	-	-	-	-	-
48	Kecamatan Pucakwangi	-	-	-	-	-
49	Badan Kesatuan Bangsa dan Politik	-	-	-	-	-
	JUMLAH TOTAL	4.890.832.764,00	73.967.090,00	4.635.860.812,00	4.709.827.902,00	181.004.862,00

**KUALITAS PIUTANG DAN PENYISIHAN PIUTANG TAK TERTAGIH
PAJAK DAERAH KABUPATEN PATI
PER 31 DESEMBER 2021**

Self Assessment

No	Piutang Pajak	Total Piutang	Kualitas Piutang dan Penyisihan Piutang Tak Tertagih								Total Penyisihan Piutang	Nilai Piutang Bersih (Nett)
			Lancar		Kurang Lancar		Diragukan		Macet			
			a). Umur Piutang kurang dari 1 (satu) tahun; dan/atau b). Masih dalam tenggang waktu jatuh tempo; dan/atau c). WP menyetujui hasil pemeriksaan; dan/atau d). WP kooperatif; dan/atau e). WP likuid; dan/atau f). WP tidak mengajukan keberatan/banding.		a). Umur Piutang 1 (satu)sampai dengan 2 (dua) tahun; dan atau b). Apabila WP dalam jangka waktu 1 (satu) bulan terhitung sejak tanggal Surat Tagihan Pertama belum melakukan pelunasan; dan/atau c). WP kurang kooperatif dalam pemeriksaan; dan/atau d). WP menyetujui sebagian hasil pemeriksaan; dan/atau e). WP mengajukan keberatan/banding.		a). Umur piutang lebih dari 2 (dua) tahun sampai dengan 5 (lima) tahun; dan/atau b). Apabila WP dalam jangka waktu 1 (satu) bulan terhitung sejak tanggal Surat Tagihan Kedua belum melakukan pelunasan; dan/atau c). WP tidak kooperatif dalam pemeriksaan; dan/atau d). WP tidak menyetujui seluruh hasil pemeriksaan; dan/atau e). WP mengalami kesulitan likuiditas.		a). Umur piutang lebih dari 5 (lima) tahun; dan/atau b.) Apabila WP dalam jangka waktu 1 (satu) bulan terhitung sejak tanggal Surat Tagihan Ketiga belum melakukan pelunasan; dan/atau c). WP tidak diketahui keberadaannya; dan/atau d). WP bangkrut/meninggal dunia; dan/atau e). WP mengalami musibah (force majeure).			
			Piutang	Penyisihan Piutang tak tertagih 0,5%	Piutang	Penyisihan Piutang tak tertagih 10%	Piutang	Penyisihan Piutang tak tertagih 50%	Piutang	Penyisihan Piutang tak tertagih 100%		
Rp.	Rp.	Rp.	Rp.	Rp.	Rp.	Rp.	Rp.	Rp.	Rp.	Rp.		
1	2	3	4	5 = (4 x 0,5%)	6	7 = (6 x 10%)	8	9 = (8 x 50%)	10	11 = (10 x 100%)	12=5+7+9+11	13=3-12
1.	Pajak Hotel	1.590.000,00	1.590.000,00	7.950,00	0,00	0,00	0,00	0,00	0,00	0,00	7.950,00	1.582.050,00
2.	Pajak Restoran	38.394.971,00	14.057.647,00	70.288,00	0,00	0,00	0,00	0,00	24.337.324,00	24.337.324,00	24.407.612,00	13.987.359,00
3.	Pajak Hiburan	4.048.000,00	115.000,00	575,00	0,00	0,00	0,00	0,00	3.933.000,00	3.933.000,00	3.933.575,00	114.425,00
4.	Pajak Parkir	70.000,00	70.000,00	350,00	0,00	0,00	0,00	0,00	0,00	0,00	350,00	69.650,00
JUMLAH		44.102.971,00	15.832.647,00	79.163,00	0,00	0,00	0,00	0,00	28.270.324,00	28.270.324,00	28.349.487,00	15.753.484,00

Official Assessment

No	Piutang Pajak	Total Piutang	Kualitas Piutang dan Penyisihan Piutang Tak Tertagih								Total Penyisihan Piutang	Nilai Piutang Bersih (Nett)
			Lancar		Kurang Lancar		Diragukan		Macet			
			a). Umur Piutang kurang dari 1 (satu) tahun; dan/atau b). Masih dalam tenggang waktu jatuh tempo; dan/atau c). WP kooperatif; dan/atau d). WP likuid; dan/atau e). WP tidak mengajukan keberatan/banding.		a). Umur Piutang 1 (satu)sampai dengan kurang dari 2 (dua) tahun; dan atau b). Apabila WP dalam jangka waktu 1 (satu) bulan terhitung sejak tanggal Surat Tagihan Pertama belum melakukan pelunasan; dan/atau c). WP kurang kooperatif dalam pemeriksaan; dan/atau d). WP mengajukan keberatan/banding.		a). Umur piutang lebih dari 2 (dua) tahun sampai dengan 5 (lima) tahun; dan/atau b). Apabila WP dalam jangka waktu 1 (satu) bulan terhitung sejak tanggal Surat Tagihan Kedua belum melakukan pelunasan; dan/atau c). WP tidak kooperatif dalam pemeriksaan; dan/atau d). WP mengalami kesulitan likuiditas.		a). Umur piutang lebih dari 5 (lima) tahun; dan/atau b.) Apabila WP dalam jangka waktu 1 (satu) bulan terhitung sejak tanggal Surat Tagihan Ketiga belum melakukan pelunasan; dan/atau c). WP tidak diketahui keberadaannya; dan/atau d). WP bangkrut/meninggal dunia; dan/atau e). WP mengalami musibah (force majeure).			
			Piutang	Penyisihan Piutang tak tertagih 0,5%	Piutang	Penyisihan Piutang tak tertagih 10%	Piutang	Penyisihan Piutang tak tertagih 50%	Piutang	Penyisihan Piutang tak tertagih 100%		
Rp.	Rp.	Rp.	Rp.	Rp.	Rp.	Rp.	Rp.	Rp.	Rp.	Rp.	Rp.	
1	2	3	4	5 = (4 x 0,5%)	6	7 = (6 x 10%)	8	9 = (8 x 50%)	10	11 = (10 x 100%)	12=5+7+9+11	13=3-12
1.	Pajak Reklame	90.510.858,00	26.596.500,00	132.984,00	10.601.700,00	1.060.170,00	16.350.070,00	8.175.035,00	36.962.588,00	36.962.588,00	46.330.777,00	44.180.081,00
2.	Pajak Air Tanah	6.491.112,00	4.926.920,00	24.635,00	218.016,00	21.802,00	1.346.176,00	673.088,00		0,00	719.525,00	5.771.587,00
3.	PBB - P2	1.866.940.669,00	57.515.272,00	287.576,00	55.834.635,00	5.583.464,00	707.291.024,00	353.645.512,00	1.046.299.738,00	1.046.299.738,00	1.405.816.290,00	461.124.379,00
JUMLAH		1.963.942.639,00	89.038.692,00	445.195,00	66.654.351,00	6.665.436,00	724.987.270,00	362.493.635,00	1.083.262.326,00	1.083.262.326,00	1.452.866.592,00	511.076.047,00

LAMPIRAN VIII : Daftar Kualitas Piutang dan Penyisihan Piutang Tidak Tertagih
Retribusi Daerah Kabupaten Pati Tahun 2021

**KUALITAS PIUTANG DAN PENYISIHAN PIUTANG TAK TERTAGIH
RETRIBUSI DAERAH KABUPATEN PATI
PER 31 DESEMBER 2021**

No	Rincian Piutang	Total Piutang	Kualitas Piutang dan Penyisihan Tak Tertagih								Total Penyisihan Piutang	Nilai Piutang Bersih (Nett)
			Lancar		Kurang Lancar		Diragukan		Macet			
			a. Umur piutang 0 (nol) sampai dengan 1 (satu) bulan; dan/atau		a. Umur piutang lebih dari 1 (satu) bulan sampai dengan 3 (tiga) bulan; dan/atau		a. Umur piutang lebih dari 3 (tiga) bulan sampai dengan 12 (dua belas) bulan; dan/atau		a. Umur piutang lebih dari 12 (dua belas) bulan dan/atau			
			b. Apabila wajib retribusi belum melakukan pelunasan sampai dengan tanggal jatuh tempo yang ditetapkan		b. Apabila wajib retribusi belum melakukan pelunasan dalam jangka waktu 1 (satu) bulan terhitung sejak tanggal Surat Tagihan pertama tidak melakukan pelunasan		b. Apabila wajib retribusi belum melakukan pelunasan dalam jangka waktu 1 (satu) bulan terhitung sejak tanggal Surat Tagihan Kedua tidak dilakukan pelunasan		b. Apabila wajib retribusi belum melakukan pelunasan dalam jangka waktu 1 (satu) bulan terhitung sejak tanggal Surat Tagihan Ketiga tidak dilakukan pelunasan atau piutang telah diserahkan kepada instansi yang menangani pengurusan			
	Piutang	Penyisihan Piutang tak tertagih 0,5%	Piutang	Penyisihan Piutang tak tertagih 10%	Piutang	Penyisihan Piutang tak tertagih 50%	Piutang	Penyisihan Piutang tak tertagih 100%				
	Rp.	Rp.	Rp.	Rp.	Rp.	Rp.	Rp.	Rp.	Rp.	Rp.	Rp.	
	3	4	5 = (4 x 0,5%)	6	7 = (6 x 10%)	8	9 = (8 x 50%)	10	11 = (10 x 100%)	12 = 5+7+9+11	13 = 3-12	
1	Retribusi Pengendalian Menara Telekomunikasi (Diskominfo)	234.660.731,00	0,00	0,00	0,00	0,00	8.111.250,00	4.055.625,00	226.549.482,00	226.549.482,00	230.605.107,00	4.055.624,00
2	Retribusi Tempat Pelelangan Ikan (Dinas Kelautan dan Perikanan)	363.072.022,00	0,00	0,00	0,00	0,00	0,00	0,00	363.072.022,00	363.072.022,00	363.072.022,00	0,00
3	Retribusi Terminal (Dishub)	27.939.000,00	3.156.000,00	15.780,00	0,00	0,00	0,00	0,00	24.783.000,00	24.783.000,00	24.798.780,00	3.140.220,00
4	Retribusi Izin Gangguan (DPMPTSP)	3.314.000,00		0,00	0,00	0,00	0,00	0,00	3.314.000,00	3.314.000,00	3.314.000,00	0,00
5	Retribusi IMB (DPMPTSP)	10.659.302,00		0,00	0,00	0,00	0,00	0,00	10.659.302,00	10.659.302,00	10.659.302,00	0,00
6	Retribusi Pelayanan Persampahan/Kebersihan (Disdagperin)	23.790.000,00	10.150.400,00	50.752,00	2.746.900,00	274.690,00	8.591.700,00	4.295.850,00	2.301.000,00	2.301.000,00	6.922.292,00	16.867.708,00
7	Retribusi Pelayanan Pasar - Kios (Disdagperin)	213.609.243,00	55.495.531,00	277.478,00	20.731.628,00	2.073.163,00	80.324.821,00	40.162.411,00	56.907.263,00	56.907.263,00	99.420.315,00	114.188.928,00
8	Retribusi Pasar Grosir / Pertokoan (Disdagperin)	24.262.500,00	13.882.500,00	69.413,00	3.697.500,00	369.750,00	6.682.500,00	3.341.250,00	0,00	0,00	3.780.413,00	20.482.087,00
9	Retribusi Pemakaian Kekayaan Daerah (Disdagperin, Disperkim dan BPKAD)	775.284.900,00	156.900.000,00	784.500,00	150.000,00	15.000,00	100.000,00	50.000,00	618.134.900,00	618.134.900,00	618.984.400,00	156.300.500,00
	JUMLAH :	1.676.591.698,00	239.584.431,00	1.197.923,00	27.326.028,00	2.732.603,00	103.810.271,00	51.905.136,00	1.305.720.969,00	1.305.720.969,00	1.361.556.631,00	315.035.067,00

LAMPIRAN IX : Daftar Kualitas Piutang dan Penyisihan Piutang Tidak Tertagih
Selain Pajak Daerah dan Retribusi Daerah Kabupaten Pati Tahun 2021

**KUALITAS PIUTANG DAN PENYISIHAN PIUTANG TAK TERTAGIH
SELAIN PAJAK DAERAH DAN RETRIBUSI DAERAH KABUPATEN PATI
PER 31 DESEMBER 2021**

No	Rincian Piutang	Total Piutang	Kualitas Piutang dan Penyisihan Tak Tertagih								Total Penyisihan Piutang	Nilai Piutang Bersih (Nett)
			Lancar		Kurang Lancar		Diragukan		Macet			
			Apabila belum dilakukan pelunasan sampai dengan tanggal jatuh tempo yang ditetapkan		Apabila dalam jangka waktu 1 (satu) bulan terhitung sejak tanggal Surat Tagihan Pertama tidak dilakukan pelunasan		Apabila dalam jangka waktu 1 (satu) bulan terhitung sejak tanggal Surat Tagihan Kedua tidak dilakukan pelunasan		Apabila dalam jangka waktu 1 (satu) bulan terhitung sejak tanggal Surat Tagihan Ketiga tidak dilakukan pelunasan, atau piutang telah diserahkan kepada instansi yang menangani pengelolaan piutang negara			
			Piutang	Penyisihan Piutang tak tertagih 0,5%	Piutang	Penyisihan Piutang tak tertagih 10%	Piutang	Penyisihan Piutang tak tertagih 50%	Piutang	Penyisihan Piutang tak tertagih 100%		
Rp.	Rp.	Rp.	Rp.	Rp.	Rp.	Rp.	Rp.	Rp.	Rp.	Rp.		
1	2	3	4	5=4x0,5%	6	7=6x10%	8	9=8x50%	10	11=10x100%	12=5+7+9+11	13=3-12
PIUTANG LAIN-LAIN PAD YANG SAH												
I	Pendapatan B L U D	23.725.509.867,00	20.769.538.808,00	103.847.695,00	271.406.981,00	27.140.698,00	302.239.762,00	151.119.881,00	2.382.324.316,00	2.382.324.316,00	2.664.432.590,00	21.061.077.277,00
	a. Dinas Kesehatan (BPJS)	385.451.412,00	385.451.412,00	1.927.258,00	0,00	0,00	0,00	0,00	0,00	0,00	1.927.258,00	383.524.154,00
	- Puskesmas Sukolilo I	20.176.113,00	20.176.113,00	100.881,00	0,00	0,00	0,00	0,00	0,00	0,00	100.881,00	20.075.232,00
	- Puskesmas Sukolilo II	12.581.500,00	12.581.500,00	62.908,00	0,00	0,00	0,00	0,00	0,00	0,00	62.908,00	12.518.592,00
	- Puskesmas Kayen	52.914.689,00	52.914.689,00	264.573,00	0,00	0,00	0,00	0,00	0,00	0,00	264.573,00	52.650.116,00
	- Puskesmas Tambakromo	16.268.150,00	16.268.150,00	81.341,00	0,00	0,00	0,00	0,00	0,00	0,00	81.341,00	16.186.809,00
	- Puskesmas Winong I	11.623.040,00	11.623.040,00	58.115,00	0,00	0,00	0,00	0,00	0,00	0,00	58.115,00	11.564.925,00
	- Puskesmas Winong II	4.450.000,00	4.450.000,00	22.250,00	0,00	0,00	0,00	0,00	0,00	0,00	22.250,00	4.427.750,00
	- Puskesmas Pucakwangi I	6.232.500,00	6.232.500,00	31.163,00	0,00	0,00	0,00	0,00	0,00	0,00	31.163,00	6.201.337,00
	- Puskesmas Pucakwangi II	24.762.210,00	24.762.210,00	123.811,00	0,00	0,00	0,00	0,00	0,00	0,00	123.811,00	24.638.399,00
	- Puskesmas Jaken	28.678.628,00	28.678.628,00	143.393,00	0,00	0,00	0,00	0,00	0,00	0,00	143.393,00	28.535.235,00
	- Puskesmas Batangan	37.645.825,00	37.645.825,00	188.229,00	0,00	0,00	0,00	0,00	0,00	0,00	188.229,00	37.457.596,00
	- Puskesmas Juwana	50.776.162,00	50.776.162,00	253.881,00	0,00	0,00	0,00	0,00	0,00	0,00	253.881,00	50.522.281,00
	- Puskesmas Jakenan	26.311.475,00	26.311.475,00	131.557,00	0,00	0,00	0,00	0,00	0,00	0,00	131.557,00	26.179.918,00
	- Puskesmas Pati I	3.281.250,00	3.281.250,00	16.406,00	0,00	0,00	0,00	0,00	0,00	0,00	16.406,00	3.264.844,00
	- Puskesmas Pati II	0,00	0,00	0,00	0,00	0,00	0,00	0,00	0,00	0,00	0,00	0,00
	- Puskesmas Gabus I	0,00	0,00	0,00	0,00	0,00	0,00	0,00	0,00	0,00	0,00	0,00
	- Puskesmas Gabus II	1.605.146,00	1.605.146,00	8.026,00	0,00	0,00	0,00	0,00	0,00	0,00	8.026,00	1.597.120,00
	- Puskesmas Margorejo	0,00	0,00	0,00	0,00	0,00	0,00	0,00	0,00	0,00	0,00	0,00
	- Puskesmas Gembong	730.746,00	730.746,00	3.654,00	0,00	0,00	0,00	0,00	0,00	0,00	3.654,00	727.092,00
	- Puskesmas Tlogowungu	16.556.300,00	16.556.300,00	82.782,00	0,00	0,00	0,00	0,00	0,00	0,00	82.782,00	16.473.518,00
	- Puskesmas Wedarijaksa I	4.521.000,00	4.521.000,00	22.605,00	0,00	0,00	0,00	0,00	0,00	0,00	22.605,00	4.498.395,00
	- Puskesmas Wedarijaksa II	16.607.299,00	16.607.299,00	83.036,00	0,00	0,00	0,00	0,00	0,00	0,00	83.036,00	16.524.263,00
	- Puskesmas Trangkil	0,00	0,00	0,00	0,00	0,00	0,00	0,00	0,00	0,00	0,00	0,00
	- Puskesmas Margoyoso I	0,00	0,00	0,00	0,00	0,00	0,00	0,00	0,00	0,00	0,00	0,00
	- Puskesmas Margoyoso II	14.124.834,00	14.124.834,00	70.624,00	0,00	0,00	0,00	0,00	0,00	0,00	70.624,00	14.054.210,00
	- Puskesmas Gunungwungkal	2.791.503,00	2.791.503,00	13.958,00	0,00	0,00	0,00	0,00	0,00	0,00	13.958,00	2.777.545,00
	- Puskesmas Cluwak	17.418.042,00	17.418.042,00	87.090,00	0,00	0,00	0,00	0,00	0,00	0,00	87.090,00	17.330.952,00
	- Puskesmas Tayu I	7.280.000,00	7.280.000,00	36.400,00	0,00	0,00	0,00	0,00	0,00	0,00	36.400,00	7.243.600,00

No	Rincian Piutang	Total Piutang	Kualitas Piutang dan Penyisihan Tak Tertagih								Total Penyisihan Piutang	Nilai Piutang Bersih (Nett)
			Lancar		Kurang Lancar		Diragukan		Macet			
			Apabila belum dilakukan pelunasan sampai dengan tanggal jatuh tempo yang ditetapkan		Apabila dalam jangka waktu 1 (satu) bulan terhitung sejak tanggal Surat Tagihan Pertama tidak dilakukan pelunasan		Apabila dalam jangka waktu 1 (satu) bulan terhitung sejak tanggal Surat Tagihan Kedua tidak dilakukan pelunasan		Apabila dalam jangka waktu 1 (satu) bulan terhitung sejak tanggal Surat Tagihan Ketiga tidak dilakukan pelunasan, atau piutang telah diserahkan kepada instansi yang menangani pengurusan piutang negara			
			Piutang	Penyisihan Piutang tak tertagih 0,5%	Piutang	Penyisihan Piutang tak tertagih 10%	Piutang	Penyisihan Piutang tak tertagih 50%	Piutang	Penyisihan Piutang tak tertagih 100%		
Rp.	Rp.	Rp.	Rp.	Rp.	Rp.	Rp.	Rp.	Rp.	Rp.	Rp.		
1	2	3	4	5=4x0,5%	6	7=6x10%	8	9=8x50%	10	11=10x100%	12=5+7+9+11	13=3-12
	- Puskesmas Tayu II	6.515.000,00	6.515.000,00	32.575,00	0,00	0,00	0,00	0,00	0,00	0,00	32.575,00	6.482.425,00
	- Puskesmas Dukuhseti	1.600.000,00	1.600.000,00	8.000,00	0,00	0,00	0,00	0,00	0,00	0,00	8.000,00	1.592.000,00
	<i>b. RSUD RAA Soewondo</i>	<i>18.731.982.924,00</i>	<i>15.776.011.865,00</i>	<i>78.880.059,00</i>	<i>271.406.981,00</i>	<i>27.140.698,00</i>	<i>302.239.762,00</i>	<i>151.119.881,00</i>	<i>2.382.324.316,00</i>	<i>2.382.324.316,00</i>	<i>2.639.464.954,00</i>	<i>16.092.517.970,00</i>
	- Piutang Pasien Pulang	18.731.982.924,00	15.776.011.865,00	78.880.059,00	271.406.981,00	27.140.698,00	302.239.762,00	151.119.881,00	2.382.324.316,00	2.382.324.316,00	2.639.464.954,00	16.092.517.970,00
	<i>c. RSUD Kayen</i>	<i>4.608.075.531,00</i>	<i>4.608.075.531,00</i>	<i>23.040.378,00</i>	<i>0,00</i>	<i>0,00</i>	<i>0,00</i>	<i>0,00</i>	<i>0,00</i>	<i>0,00</i>	<i>23.040.378,00</i>	<i>4.585.035.153,00</i>
	- Piutang klaim Covid-19 dan BPJS	4.608.075.531,00	4.608.075.531,00	23.040.378,00	0,00	0,00	0,00	0,00	0,00	0,00	23.040.378,00	4.585.035.153,00
	JUMLAH PIUTANG LAIN-LAIN PAD YANG SAH	23.725.509.867,00	20.769.538.808,00	103.847.695,00	271.406.981,00	27.140.698,00	302.239.762,00	151.119.881,00	2.382.324.316,00	2.382.324.316,00	2.664.432.590,00	21.061.077.277,00
	PIUTANG PENDAPATAN TRANSFER BAGI HAS											
<i>1</i>	<i>Transfer Pendapatan Bagi Hasil Pajak dari Provinsi (BPKAD)</i>	<i>5.954.775.300,00</i>	<i>0,00</i>	<i>0,00</i>	<i>0,00</i>	<i>0,00</i>	<i>0,00</i>	<i>0,00</i>	<i>0,00</i>	<i>0,00</i>	<i>0,00</i>	<i>5.954.775.300,00</i>
	- Pajak Kendaraan Bermotor	1.665.979.640,00	0,00	0,00	0,00	0,00	0,00	0,00	0,00	0,00	0,00	1.665.979.640,00
	- Bea Balik Nama Kendaraan Bermotor	1.104.923.023,00	0,00	0,00	0,00	0,00	0,00	0,00	0,00	0,00	0,00	1.104.923.023,00
	- Pajak Bahan Bakar Kendaraan Bermotor	3.182.197.005,00	0,00	0,00	0,00	0,00	0,00	0,00	0,00	0,00	0,00	3.182.197.005,00
	- Pajak Air Permukaan	1.675.632,00	0,00	0,00	0,00	0,00	0,00	0,00	0,00	0,00	0,00	1.675.632,00
<i>2</i>	<i>Transfer Pemerintah Pusat - Dana Bagi Hasil (BPKAD)</i>	<i>6.857.213.705,00</i>	<i>0,00</i>	<i>0,00</i>	<i>0,00</i>	<i>0,00</i>	<i>0,00</i>	<i>0,00</i>	<i>0,00</i>	<i>0,00</i>	<i>0,00</i>	<i>6.857.213.705,00</i>
	- Bagi Hasil Pajak	6.704.532.435,00	0,00	0,00	0,00	0,00	0,00	0,00	0,00	0,00	0,00	6.704.532.435,00
	- Bagi Hasil Bukan Pajak/Sumber Daya Alam	152.681.270,00	0,00	0,00	0,00	0,00	0,00	0,00	0,00	0,00	0,00	152.681.270,00
	JUMLAH PIUTANG TRANSFER BAGI HASIL	12.811.989.005,00	0,00	0,00	0,00	0,00	0,00	0,00	0,00	0,00	0,00	12.811.989.005,00

Lampiran X : Rincian Persediaan Per OPD Tahun 2021

Persediaan Akhir per 31 Desember 2021

No	O P D	BAHAN				ALAT/BAHAN UNTUK KEGIATAN KANTOR										OBAT- OBATAN		PERSEDIAAN UTK DIJUAL/ DISERAHKAN	PERSEDIAAN UNTUK TUJUAN STRATEGIS /BERJAGA-JAGA	NATURA DAN PAKAN	JUMLAH
		Bahan Bakar Dan Pelumas	Isi Tabung Gas	Bahan/Bibit Ternak/Bibit Ikan	Bahan Lainnya	Alat Tulis Kantor	Kertas Dan Cover	Bahan Cetak	Benda Pos	Bahan Komputer	Perabot Kantor	Alat Listrik	Perlengkapan Dinas	Suvenir/ Cendera Mata	Alat/Bahan Untuk Kegiatan Kantor Lainnya	Obat	Obat-Obatan Lainnya				
1	Disdikbud	1.501.500	-	-	353.594.950	1.884.147.078	114.000	168.657.855	54.138.450	-	-	125.044.710	-	-	777.702.766	-	-	-	-	-	3.364.901.309
2	Dinas Kesehatan	-	-	-	-	1.084.410	-	-	-	1.620.000	-	25.200	-	-	-	7.364.503.103	3.064.075.547	-	-	-	10.431.308.260
	Perbekalan Farmasi	-	-	-	-	-	-	-	-	-	-	-	-	-	-	-	-	-	-	-	-
	Labkesda	-	-	-	-	-	-	-	-	-	-	-	-	-	-	-	90.329.301	-	-	-	90.329.301
	Puskesmas Sukolilo I	-	-	-	-	3.726.715	4.622.125	-	-	7.215.046	4.421.160	2.042.400	-	-	-	93.983.592	100.169.327	-	-	-	216.180.365
	Puskesmas Sukolilo II	-	-	-	-	405.400	550.000	-	-	665.000	586.500	144.000	-	-	-	51.541.448	76.732.347	-	-	-	130.624.695
	Puskesmas Kayen	-	-	-	-	3.769.245	2.443.900	-	-	7.301.470	312.409	385.538	-	-	-	136.516.294	33.913.578	-	-	-	184.642.434
	Puskesmas Tambakromo	-	-	-	-	3.436.764	13.294.500	2.325.000	-	3.660.000	2.153.155	225.000	-	-	-	103.485.074	35.537.841	-	-	-	164.117.334
	Puskesmas Winong I	-	-	-	-	24.000	114.000	-	-	65.000	-	-	-	-	-	63.075.605	223.693.659	-	-	-	286.972.264
	Puskesmas Winong II	-	-	-	-	20.000	121.250	-	-	-	-	-	-	-	-	43.298.002	102.185.347	-	-	-	145.624.599
	Puskesmas Pucakwangi I	-	-	-	-	3.354.800	262.500	-	-	6.842.000	201.500	46.200	-	-	-	61.879.432	43.704.063	-	-	-	116.290.495
	Puskesmas Pucakwangi II	-	-	-	-	295.300	228.000	-	-	-	-	-	-	-	-	70.180.025	13.374.757	-	-	-	84.078.082
	Puskesmas Jaken	-	-	-	-	293.900	412.000	-	-	-	-	-	-	-	-	56.091.961	73.595.829	-	-	-	130.393.690
	Puskesmas Batangan	-	-	-	-	1.869.950	1.140.000	-	-	754.500	313.526	-	-	-	-	51.149.874	168.451.250	-	-	-	223.679.100
	Puskesmas Juwana	-	-	-	-	2.530.550	120.000	-	730.000	528.000	351.700	437.400	-	-	-	27.797.169	117.300.304	-	-	-	149.795.123
	Puskesmas Jakenan	-	-	-	-	2.904.499	82.240	-	-	474.000	451.738	57.500	-	-	-	98.755.114	86.543.132	-	-	-	189.268.223
	Puskesmas Pati I	-	-	-	-	869.650	602.000	-	-	920.000	74.000	-	-	-	-	77.366.256	16.146.479	-	-	-	95.978.385
	Puskesmas Pati II	-	-	-	-	992.275	21.600	-	-	770.000	1.267.237	245.000	-	-	-	65.732.414	146.945.242	-	-	30.000	216.003.768
	Puskesmas Gabus I	-	-	-	-	1.981.294	16.529.183	94.050	190.000	513.055	84.507	96.250	-	-	-	59.310.951	90.735.101	-	36.000	-	169.570.391
	Puskesmas Gabus II	-	-	-	-	545.700	10.216.000	225.000	-	-	-	-	-	-	-	111.453.150	74.481.570	-	-	-	196.921.420
	Puskesmas Margorejo	-	-	-	-	1.785.498	-	-	-	-	148.995	-	-	-	-	42.353.717	92.162.052	-	-	-	136.450.262
	Puskesmas Gembong	-	-	-	-	3.794.445	23.421.978	-	-	660.000	3.267.150	-	-	-	-	93.129.146	200.002.264	-	-	-	324.274.983
	Puskesmas Tlogowungu	-	-	-	-	2.523.377	2.237.298	-	-	2.315.000	1.565.563	-	-	-	-	95.578.357	84.695.461	-	-	-	188.915.056
	Puskesmas Wedarijaksa I	-	-	-	-	1.456.744	16.747.460	2.800.000	-	3.844.580	1.843.300	5.077.980	-	-	-	132.498.949	93.128.221	-	-	-	257.397.234
	Puskesmas Wedarijaksa II	-	-	-	-	4.309.811	4.050.000	-	-	99.000	4.022.910	9.700	-	-	-	111.827.830	204.344.462	-	-	-	328.663.713
	Puskesmas Trangkil	-	-	-	-	6.831.973	2.515.999	-	-	1.150.000	5.364.944	330.000	-	-	-	176.906.023	105.497.584	-	-	-	298.596.523
	Puskesmas Margoyoso I	-	-	-	-	1.549.300	-	-	-	1.380.000	1.644.750	60.000	-	-	-	59.097.245	46.161.420	-	-	-	109.892.715
	Puskesmas Margoyoso II	-	-	-	-	16.190.650	7.951.000	-	-	12.006.750	3.724.200	11.140.000	-	-	-	163.472.606	109.991.988	-	-	-	324.477.194
	Puskemas Gunungwungkal	-	-	-	-	80.500	171.000	162.500	-	220.000	-	98.000	-	-	-	57.278.368	65.625.037	-	-	-	123.635.405
	Puskesmas Cluwak	-	-	-	-	2.437.600	469.700	85.000	-	19.204.852	1.255.000	66.000	-	-	-	162.961.673	118.943.147	-	-	-	305.422.972
	Puskesmas Tayu I	-	-	-	-	1.014.500	20.595.143	7.200.000	-	1.233.000	-	55.000	-	-	-	82.067.293	60.029.482	-	-	-	172.194.418
	Puskesmas Tayu II	-	-	-	-	39.000	-	-	-	40.000	-	-	-	-	-	38.196.701	15.659.776	-	-	-	53.935.477
	Puskesmas Dukuhseti	-	-	-	-	818.700	11.234.500	-	-	2.056.500	81.800	-	-	-	-	83.352.822	192.799.985	-	-	-	290.344.307
	RSUD "RAA Soewondo"	-	-	-	-	61.787.890	81.715.985	-	-	-	-	21.023.490	-	196.656.617	3.008.771.711	1.073.652.642	-	-	-	40.678.355	4.484.286.690
	RSUD "Kayen"	-	5.404.493	-	-	535.500	-	10.371.625	50.000	-	8.737.525	-	-	-	-	567.833.501	1.048.859.915	-	-	20.389.813	1.662.182.372
3	DPUTR	-	-	-	-	23.000	456.000	-	-	200.000	-	-	-	-	-	-	-	180.436.000	-	-	181.115.000
4	Disperkim	-	-	-	-	123.350	555.050	-	-	-	-	-	-	-	-	-	-	-	-	-	678.400
5	Badan Kesbangpol	-	-	-	-	263.650	418.500	-	201.000	-	80.000	-	1.800.000	-	-	-	-	-	-	-	2.763.150
6	Satuan Polisi Pamong Praja	-	-	-	-	181.600	536.516	-	-	-	-	-	-	-	-	-	-	-	-	-	718.116
7	Dinas Sosial P3AKB	-	-	-	-	142.000	171.000	-	-	-	-	-	-	-	-	618.871.172	-	-	-	-	619.184.172
8	Dinas Tenaga Kerja	-	-	-	-	959.500	1.082.000	-	-	-	-	-	-	-	-	-	-	-	-	-	2.041.500
9	Dinas Ketahanan Pangan	-	-	-	-	-	-	-	-	-	-	-	-	-	-	-	-	399.362.500	-	-	399.362.500
10	Dinas Lingkungan Hidup	-	-	-	-	25.000	294.000	-	-	463.141.800	-	94.446.000	-	-	-	-	-	-	-	-	557.906.800
11	Disdukcapil	-	-	-	-	2.903.000	491.753.000	-	-	1.256.886.488	46.584.000	113.400	-	-	-	-	-	-	-	192.700	1.798.432.588

No	O P D	BAHAN				ALAT/BAHAN UNTUK KEGIATAN KANTOR									OBAT- OBATAN		PERSEDIAN UTK DIJUAL/ DISERAHKAN	PERSEDIAN UNTUK TUJUAN STRATEGIS /BERJAGA-JAGA	NATURA DAN PAKAN	JUMLAH	
		Bahan Bakar Dan Pelumas	Isi Tabung Gas	Bahan/Bibit Ternak/Bibit Ikan	Bahan Lainnya	Alat Tulis Kantor	Kertas Dan Cover	Bahan Cetak	Benda Pos	Bahan Komputer	Perabot Kantor	Alat Listrik	Perlengkapan Dinas	Suvenir/ Cendera Mata	Alat/Bahan Untuk Kegiatan Kantor Lainnya	Obat					Obat-Obatan Lainnya
12	Dispermasdes	-	-	-	-	21.000	291.490	-	-	-	538.300	-	-	-	-	-	-	-	-	-	850.790
13	Dinas Perhubungan	-	-	-	-	96.000	45.241.882	-	-	-	-	-	-	-	-	-	-	-	-	-	45.337.882
14	Diskominfo	-	-	-	-	-	315.650	-	-	-	88.000	-	-	-	-	-	-	-	-	-	403.650
15	Dinkop UMKM	-	-	-	-	164.500	518.200	-	-	135.000	150.500	-	-	-	-	-	-	-	-	-	968.200
16	DPMP TSP	-	-	-	-	164.000	3.023.000	2.973.000	-	-	-	-	-	-	-	-	-	-	-	-	6.160.000
17	Dinas Arpus	-	-	-	-	448.450	-	-	30.000	-	20.000	-	-	3.000	-	-	-	-	-	174.000	675.450
18	Dislautkan	-	-	137.553.700	-	559.700	342.000	-	-	-	-	-	-	-	-	-	-	-	-	-	138.455.400
19	Dinporapar	-	-	-	-	-	285.000	-	-	-	160.000	-	-	-	-	-	490.000	-	-	-	935.000
20	Dinas Pertanian	-	-	-	-	5.211.325	1.813.209	-	-	675.000	-	-	-	-	-	-	-	-	-	-	7.699.534
21	Disdagperin	-	-	-	-	897.850	1.052.000	-	-	250.000	-	-	-	-	-	-	-	-	-	-	2.199.850
22	Sekretariat Daerah	-	-	-	-	18.645.612	67.440.850	-	-	5.020.512	35.000	-	79.247.500	-	-	-	-	-	-	-	170.389.474
23	Sekretariat DPRD	-	-	-	-	787.450	12.626.135	4.528.755	-	324.499	2.287.900	629.700	44.819.500	-	-	-	-	-	-	-	66.003.939
24	Kecamatan Pati	-	-	-	-	590.700	186.600	-	-	150.000	-	-	-	-	-	-	-	-	-	-	927.300
	Kelurahan Pati Wetan	-	-	-	-	29.750	114.000	-	-	-	-	-	-	-	-	-	-	-	-	-	143.750
	Kelurahan Pati Kidul	-	-	-	-	42.600	144.000	-	-	-	-	-	-	-	-	-	-	-	-	-	186.600
	Kelurahan Pati Lor	-	-	-	-	-	114.000	-	-	-	-	-	-	-	-	-	-	-	-	-	114.000
	Kelurahan Parenggan	-	-	-	-	44.000	114.000	-	150.000	-	-	-	-	-	-	-	-	-	-	-	308.000
	Kelurahan Kalidoro	-	-	-	-	-	-	-	-	-	-	-	-	-	-	-	-	-	-	-	-
25	Kecamatan Margorejo	-	-	-	-	-	156.870	1.287.500	-	-	-	-	-	-	-	-	-	-	-	-	1.444.370
26	Kecamatan Tlogowungu	-	-	-	-	-	114.000	-	-	-	-	-	-	-	-	-	-	-	-	-	114.000
27	Kecamatan Gembong	-	-	-	-	23.000	-	-	20.000	-	-	-	-	-	-	-	-	-	-	-	43.000
28	Kecamatan Tayu	-	-	-	-	-	-	-	-	-	-	-	-	-	-	-	-	-	-	-	-
29	Kecamatan Margoyoso	-	-	-	-	18.550	57.000	37.500	-	-	-	-	-	-	-	-	-	-	-	-	113.050
30	Kecamatan Gunungwungka	-	-	-	-	380.650	205.775	-	-	115.000	17.500	-	-	-	-	-	-	-	-	-	718.925
31	Kecamatan Cluwak	-	-	-	-	120.000	159.000	-	200.000	100.000	97.600	437.000	-	-	-	-	-	-	-	-	1.113.600
32	Kecamatan Dukuhseti	-	-	-	-	130.150	52.000	-	-	-	-	-	-	-	-	-	-	-	-	-	182.150
33	Kecamatan Kayen	-	-	-	-	19.300	300.000	-	-	-	-	-	-	-	-	-	-	-	-	-	319.300
34	Kecamatan Gabus	-	-	-	-	377.200	260.000	-	-	45.000	-	-	-	-	-	-	-	-	-	-	682.200
35	Kecamatan Tambakromo	-	-	-	-	39.000	50.000	-	30.000	-	18.000	-	-	-	-	-	-	-	-	-	137.000
36	Kecamatan Sukolilo	-	-	-	-	79.750	114.000	-	-	-	-	-	-	-	-	-	-	-	-	-	193.750
37	Kecamatan Juwana	-	-	-	-	-	331.576	1.950.000	-	45.000	-	8.400	-	-	-	-	-	-	-	-	2.334.976
38	Kecamatan Trangkil	-	-	-	-	27.750	141.000	-	-	45.000	-	-	-	-	-	-	-	-	-	-	213.750
39	Kecamatan Wedarijaksa	-	-	-	-	296.600	664.900	-	100.000	45.000	58.500	8.000	-	-	-	-	-	-	80.000	-	1.253.000
40	Kecamatan Batangan	-	-	-	-	-	114.000	-	-	-	-	-	-	-	-	-	-	-	-	-	114.000
41	Kecamatan Jakenan	-	-	-	-	-	57.000	-	-	-	-	-	-	-	-	-	-	-	-	-	57.000
42	Kecamatan Jaken	-	-	-	-	-	171.000	-	-	-	-	-	-	-	-	-	-	-	-	-	171.000
43	Kecamatan Winong	-	-	-	-	-	57.000	-	10.000	-	-	-	-	-	-	-	-	-	-	-	67.000
44	Kecamatan Pucakwangi	-	-	-	-	54.000	57.000	-	90.000	-	-	-	-	-	-	-	-	-	-	-	201.000
45	BPBD	-	-	-	50.680.000	503.850	654.900	-	70.000	195.000	11.254.286	22.750	-	-	-	-	273.005.113	#####	9.048.000	-	447.557.300
46	Inspektorat Daerah	-	-	-	-	2.215.450	1.017.000	-	-	3.512.000	-	-	-	-	-	-	-	-	320.000	-	7.064.450
47	Bappeda	-	-	-	-	182.000	744.816	-	-	-	-	-	-	-	-	-	-	-	-	-	926.816
48	BPKAD	-	-	-	-	12.336.846	196.996.965	-	-	2.318.683	1.542.600	1.605.165	-	-	-	-	-	-	-	-	214.800.259
49	BKPP	-	-	-	-	1.009.017	138.500	-	-	174.000	151.800	-	-	-	-	-	-	-	-	-	1.473.317
	JUMLAH	1.501.500	5.404.493	137.553.700	404.274.950	2.067.544.168	1.053.485.745	202.697.785	56.009.450	1.342.897.935	569.933.729	170.475.409	96.246.000	124.067.000	974.362.383	14.030.316.578	8.069.468.110	853.293.613	102.159.401	70.912.868	30.332.604.817

LAMPIRAN X : Rincian Persediaan Kadaluwarsa
dan Rusak TA 2021

LAPORAN PERSEDIAAN OBAT ED & RUSAK KABUPATEN PATI
PER 31 DESEMBER 2021

No	Nama Obat	Satuan	Harga Satuan	Jumlah Barang	Jumlah	Tahun
DINAS KESEHATAN					1.081.260.928,00	
TAHUN 2021				190.778	365.521.030,00	
1	Ambroxol syr	botol	3.101,20	45	139.554,00	2021
2	Aminophyllin inj 24 mg/ml	ampul	28.014,06	7	196.098,43	2021
3	Amlodipin 5 mg	tablet	74,47	600	44.683,74	2021
4	Amoxicillin 500 mg	tablet	12.904,67	200	2.580.933,95	2021
5	Ampicillin inj 1000 mg	vial	8.237,00	2.433	20.040.621,00	2021
6	Antasida DOEN syr	botol	23.594,44	34	802.211,00	2021
7	Aqua Pro inj	vial	81.152,50	208	16.879.719,99	2021
8	Asetosal 80 mg	tablet	184,20	125	23.025,00	2021
9	Atropin inj 0,25%	ampul	1.639,00	87	142.593,00	2021
10	Betametason cream 0,1%	tube	51.283,73	25	1.282.093,19	2021
11	Bisacodyl supp 10 mg	supp	359.517,50	1	359.517,50	2021
12	Captopril 12,5 mg	tablet	66,00	800	52.800,00	2021
13	Chloramphenikol 250 mg caps	kapsul	2.943,36	1.384	4.073.606,90	2021
14	Chloramphenikol syr	botol	29.853,22	123	3.671.945,81	2021
15	Chloramphenikol zalp mata	tube	22.839,20	648	14.799.799,63	2021
16	Cotrimoksasol dws 480 mg	tablet	5.864,68	400	2.345.873,83	2021
17	Cotrimoksasol syrup	botol	6.236,84	1.321	8.238.866,65	2021
18	Digoxin 0,25 mg	tablet	302,31	472	142.688,00	2021
19	Domperidon syr 5 mg/ml	botol	8.485,87	15	127.288,00	2021
20	Fitomenadion 10 mg	tablet	2.274,00	100	227.400,00	2021
21	Fitomenadion inj	ampul	8.180,80	150	1.227.120,00	2021
22	Gentamicin SO4 salep kulit	tube	2.008,00	8	16.064,00	2021
23	Glukosa infus 5%	botol	7.363,00	20	147.260,00	2021
24	Griseofulvin 125 mg	tablet	210,00	145	30.450,00	2021
25	Guanistrep / Neo Kaominal syr / Kanina syr	botol	33.380,04	37	1.235.061,31	2021
26	Hyoscin N Butyl Br inj	ampul	7.920,00	195	1.544.400,00	2021
27	Magnesium SO4 20%	ampul	4.224,45	84	354.854,00	2021
28	Mikonazole salep	tube	11.442,51	79	903.958,00	2021
29	Natrium Diklofenak 50 mg	tablet	119,00	1.297	154.343,00	2021
30	Natrium Klorida infus	botol	2.338.627,38	7	16.370.391,64	2021
31	Nifedipin 10 mg	tablet	602,07	100	60.207,00	2021
32	Nistatatin tab 500.000 iu	tablet	7.110,00	100	711.000,00	2021
33	Oxytetra salep mata	tube	9.158,75	333	3.049.864,88	2021
34	Oxytosin inj 10 IU/ml	ampul	1.199,00	100	119.900,00	2021
35	Povidon Iodin 30 cc	botol 30 cc	24.650,00	50	1.232.500,00	2021
36	Prednison 5 mg	tablet	742,28	200	148.456,86	2021
37	Ranitidin 50 mg/2 ml inj	ampul	1.698,49	1.884	3.199.958,12	2021
38	Ringer Laktat infus	botol	7.150,00	1	7.150,00	2021
39	Tetrasiclin 500 mg	kapsul	6.370,93	2.700	17.201.502,15	2021
40	Magnesium SO4 40%	ampul	3.796,00	1	3.796,00	2021
41	Chloramphenicol Salep Kulit	tube	7.116,58	144	1.024.788,00	2021
42	Natrium Diklofenak 25 mg	tablet	330,17	600	198.102,00	2021
43	Nifedipin 20 mg	tablet	3.575,00	94	336.050,00	2021
44	Etylchlorida Spray	botol	172.500,00	53	9.142.500,00	2021
45	Eugenol	botol	20.844,59	22	458.581,00	2021
46	Lidocain Comp 2%	ampul	3.264,30	30	97.929,00	2021
47	Infusion Set Dewasa	biji	4.800,00	55	264.000,00	2021
48	IV. Catheter No. 20	biji	6.748,00	100	674.800,00	2021
49	IV. Catheter No. 22	biji	6.685,00	50	334.250,00	2021
50	Silk Benang No. 3/0 dg jarum	biji	3.235,00	13	42.055,00	2021
51	Artesunate injeksi	vial	52.350,00	3	157.050,00	2021
52	Dihidroartemisipin Piperaquin(DHP)	ktk 9 tablet	25.466,12	51	1.298.772,00	2021
53	Doksiklin 100 mg	kapsul	368,00	200	73.600,00	2021
54	RDT (Combo) Malaria	test	19.760,00	1	19.760,00	2021
55	Erytromisin syr	botol	6.150,00	36	221.400,00	2021
56	OAT FDC Kat II	paket	5.420.988,00	1	5.420.988,00	2021

No	Nama Obat	Satuan	Harga Satuan	Jumlah Barang	Jumlah	Tahun
57	Ose	buah	7.433,50	2	14.867,00	2021
58	Reagent ZN	set	628.629,33	6	3.771.776,00	2021
59	Zinc 20 mg	tab	1.710,65	800	1.368.520,00	2021
60	MB Anak	blistier	24.647,30	6	147.883,80	2021
61	Tambah Darah	tablet	274,95	147.854	40.652.124,00	2021
62	Vit.A 100.000 IU	kapsul	306,00	2.182	667.692,00	2021
63	Fitomenadion inj (kia)	amp	147.458,87	30	4.423.766,00	2021
64	Glukonas kalsikus	vial	9.955,00	19	189.145,00	2021
65	Phenobarbital inj 50 mg	amp	11.662,76	71	828.056,08	2021
66	Euthyrox 50 UG LEFOTHYROXINE Sodium 50 mcg	tablet	918,43	264	242.465,00	2021
67	Amitriptilin tab 25mg(HCL)	tablet	251,50	400	100.600,00	2021
68	Diazepam inj 10mg/2ml	ampul	1.735,00	5	8.675,00	2021
69	RPR Sifilis KIT dan Komponennya	test	4.120,00	100	412.000,00	2021
70	Zidovudine + Lamivudine (300 mg/150 mg)	tablet	3.954,15	17.400	68.802.240,00	2021
71	Rapid 1 HIV (SD)	tes	75.678,23	31	2.346.025,00	2021
72	Human Hexagon Syphilis (R.T.Syphilis)	tes	214.493,98	145	31.101.626,80	2021
73	Rapid 2 HIV (Fokus)	tes	11.975,00	3	35.925,00	2021
74	Kondom Laki - laki Merk Sutra	buah	358,00	2.880	1.031.040,00	2021
75	Fluconazole 150 mg	Kapsul	18.000,00	10	180.000,00	2021
76	DEC(Diethyl Carbamazine)	tab	319,31	170	54.282,00	2021
77	Kit Tata Laksana Kasus Filariasis (terdiri dari panduan)	kit	324.500,00	6	1.947.000,00	2021
78	Albendazole Suspensi 200 mg/ 5 ml	Botol	11.333,33	30	340.000,00	2021
79	Vaksin Anti Rabies	vial	164.636,25	8	1.317.090,00	2021
80	Rapid Test	pcs	107.800,00	25	2.695.000,00	2021
81	Remdesivir inj 100 mg	pcs	314.400,00	50	15.720.000,00	2021
82	VTM	pcs	140.676,54	309	43.469.050,00	2021
TAHUN 2020				62.075	94.337.513,00	
1	Aminophylin 200 mg	Tablet	139,00	3.420	475.380,00	2020
2	Aminophylin Injeksi	Ampul	2.976,00	34	101.184,00	2020
3	Antifungi Cream	Pot	4.158,00	1.135	4.719.330,00	2020
4	Aqua pro injeksi	Ampul	2.860,00	132	377.520,00	2020
5	Asam ascorbat 50 mg	Tablet	105,00	14.000	1.470.000,00	2020
6	Asam Folat	Tablet	75,00	1.514	113.550,00	2020
7	Asetosal	Tablet	110,00	100	11.000,00	2020
8	Atropin 0.25 mg /ml injeksi	Ampul	1.639,00	36	59.004,00	2020
9	Cephadoksil 500 mg	Kapsul	550,00	327	179.850,00	2020
10	Cotrimoksazole syrup	Botol	2.052,00	548	1.124.496,00	2020
11	Dexamethason 5 mg /ml	Ampul	1.518,00	8.228	12.490.104,00	2020
12	Difenhiramin 10 mg/ml	Ampul	1.176,00	1.761	2.070.936,00	2020
13	Domperidon	Tablet	91,00	77	7.007,00	2020
14	Ephinefrin injeksi	Ampul	1.408,00	39	54.912,00	2020
15	Fitomenadion	Tablet	710,00	624	443.040,00	2020
16	Griseofulvin	Tablet	211,00	300	63.300,00	2020
17	Guanistrep (Kanina) syrup	Botol	7.150,00	39	278.850,00	2020
18	Ketokonazole 200 mg	Tablet	288,00	150	43.200,00	2020
19	Methylergometrin injeksi	Ampul	4.900,00	321	1.572.900,00	2020
20	MgSO4 20 %	Ampul	3.328,00	25	83.200,00	2020
21	Natrium diklofenac 50 mg	Tablet	123,00	2.165	266.295,00	2020
22	Ondansetron 4 mg/ml Injeksi	Ampul	1.070,00	397	424.790,00	2020
23	Povidon Iodium 30 ml	Botol	2.900,00	73	211.700,00	2020
24	Prednison 5 mg	Tablet	152,00	141	21.432,00	2020
25	Ranitidin 150 mg	Tablet	158,00	275	43.450,00	2020
26	Sianokobalamin injeksi	Ampul	1.098,00	432	474.336,00	2020
27	Simvastatin	Tablet	110,00	220	24.200,00	2020
28	Domperidon syrup	Botol	2.700,00	10	27.000,00	2020
29	Papaverin	Tablet	184,00	231	42.504,00	2020
30	Salep 24	Pot	2.607,00	161	419.727,00	2020
31	Lidocain Comp Injeksi	Ampul	1.229,00	30	36.870,00	2020
32	Alopurinol 100 mg	Tablet	105,00	500	52.500,00	2020
33	Fuji VII	Botol	1.375.000,00	3	4.125.000,00	2020
34	ZN liquid + Powder	Botol	806.960,00	6	4.841.760,00	2020
35	Jarum Jahit	Biji	1.896,00	96	182.016,00	2020
36	Silk Benang 2/0 + jarum	Biji	3.235,00	39	126.165,00	2020

No	Nama Obat	Satuan	Harga Satuan	Jumlah Barang	Jumlah	Tahun
37	Needle 23 G	Biji	700,00	9.900	6.930.000,00	2020
38	Alkohol 70 %	Botol	21.500,00	27	580.500,00	2020
39	Isoniazid 100 mg	Tablet	414,00	1.500	621.000,00	2020
40	Reagent ZN	Paket	232.996,00	79	18.406.684,00	2020
41	MB Dewasa	Bliaster	38.230,00	5	191.150,00	2020
42	Zinc	Tablet	524,00	1.250	655.000,00	2020
43	Tambah darah	Tablet	352,00	950	334.400,00	2020
44	Safety Box	Set	22.433,00	150	3.364.950,00	2020
45	Phenobarbital 30 mg	Tablet	70,00	36	2.520,00	2020
46	Phenobarbital injeksi	Ampul	1.969,00	21	41.349,00	2020
47	Metronidazole infus	Botol	8.110,00	55	446.050,00	2020
48	Ca, Gluconas injeksi	Ampul	9.955,00	275	2.737.625,00	2020
49	Gentamicin 80mg/20 injeksi	Ampul	3.509,00	678	2.379.102,00	2020
50	MgSO4 40 %	Ampul	3.796,00	489	1.856.244,00	2020
51	Oksitetetracyclin SM	Tube	2.770,00	1.515	4.196.550,00	2020
52	Risperidon	Tablet	273,00	850	232.050,00	2020
53	Flufenazin Decanoat injeksi	Ampul	62.723,00	15	940.845,00	2020
54	Diazepam injeksi	Ampul	1.735,00	6	10.410,00	2020
55	Haloperidol 5 mg	Tablet	56,00	5.331	298.536,00	2020
56	Aluvia	Tablet	6.600,00	360	2.376.000,00	2020
57	Duviral	Tablet	3.848,00	780	3.001.440,00	2020
58	Cefixime 200 mg +Azithromicin 500 mg	Tablet	30.030,00	4	120.120,00	2020
59	Efavirens 200 mg	Tablet	6.630,00	120	795.600,00	2020
60	RDT leptospirosis	Test	22.022,00	40	880.880,00	2020
61	RDT Chikungunya	Test	117.600,00	50	5.880.000,00	2020
TAHUN 2019				126.885	341.578.559,00	
1	Aminophyllin inj 24 mg/ml	ampul	2.789,00	29	80.881,00	2019
2	Amoxicillin syr 125 mg	botol	2.365,00	11	26.015,00	2019
3	Antasida DOEN syr	botol	2.025,00	27	54.675,00	2019
4	Bisacodyl tab	tablet	300,00	875	262.500,00	2019
5	Ca Gluconas	ampul	9.955,00	34	338.470,00	2019
6	Captopril 25 mg	tab	75,00	110	8.250,00	2019
7	Chloramphenikol tetes telinga	botol	2.475,00	23	56.925,00	2019
8	Clindamicin 300 mg	tab	583,00	232	135.256,00	2019
9	Cotrimoksazol dws 480 mg	tab	125,00	7.901	987.625,00	2019
10	Cotrimoksazol syrup	botol	2.052,00	187	383.724,00	2019
11	Dexametason inj 5 mg/ml	ampul	1.518,00	150	227.700,00	2019
12	Difenhidramin inj 10 mg/ml	ampul	1.176,00	1.015	1.193.640,00	2019
13	Digoxin 0,25 mg	tab	104,00	190	19.760,00	2019
14	Dulkolak suppo 10 mg (Dws)	biji	5.800,00	9	52.200,00	2019
15	Epineprin inj	ampul	1.408,00	10	14.080,00	2019
16	Erphamasole	tube	5.000,00	12	60.000,00	2019
17	Fitomenadion 10 mg	tab	710,00	185	131.350,00	2019
18	Fitomenadion inj	ampul	3.682,00	258	949.956,00	2019
19	Gentamicin inj	ampul	3.083,00	235	724.505,00	2019
20	Glukosa infus 5%	botol	6.900,00	31	213.900,00	2019
21	Glukosa infus 10%	botol	7.500,00	155	1.162.500,00	2019
22	Hyoscin N Butyl Br inj	ampul	9.350,00	147	1.374.450,00	2019
23	Kalsium Laktat	tab	59,00	800	47.200,00	2019
24	Lidocain HCl 2% inj	ampul	1.007,00	61	61.427,00	2019
25	Metyl Ergometrin tab	tab	154,00	1.180	181.720,00	2019
26	Paracetamol syrup	botol	1.107,00	3	3.321,00	2019
27	Asam Traneksamat 250 mg/ml	ampul	2.223,00	28	62.244,00	2019
28	Asering Infus	botol	9.275,00	1	9.275,00	2019
29	Cat Gut Plain No. 2/0	sachet	5.583,00	23	128.409,00	2019
30	Infusion Set Anak	biji	3.600,00	761	2.739.600,00	2019
31	Infusion Set Dewasa	biji	4.800,00	51	244.800,00	2019
32	IV. Catheter No. 22	biji	6.000,00	20	120.000,00	2019
33	Dihidroartemisn Piperaquin(DHP)	ktk 9 tablet	18.000,00	51	918.000,00	2019
34	OAT FDC Anak	paket	232.518,00	1	232.518,00	2019
35	Reagent ZN	set	233.234,00	153	35.684.802,00	2019
36	Isoniazid 100mg	tablet	125,00	68.570	8.571.250,00	2019
37	Dosis harian TB HIV fase awal	tab	449,00	3.360	1.508.640,00	2019

No	Nama Obat	Satuan	Harga Satuan	Jumlah Barang	Jumlah	Tahun
38	Dosis harian TB HIV fase lanjutan	tab	899,00	6.720	6.041.280,00	2019
39	Zinc 20 mg	tab	524,00	9.804	5.137.296,00	2019
40	MB Anak	blister	20.678,00	12	248.136,00	2019
41	MB Dewasa	blister	28.424,00	5	142.120,00	2019
42	Spuit 0,5 ml	Set	1.195,00	3.800	4.541.000,00	2019
43	Gentamicin inj 40mg/ml	amp	3.083,00	170	524.110,00	2019
44	Glukonas kalsikus	vial	9.955,00	1.258	12.523.390,00	2019
45	Metil Ergometrin inj	amp	2.684,00	9.673	25.962.332,00	2019
46	Oxytocin inj	amp	1.900,00	489	929.100,00	2019
47	Carbamazepin tb 200mg	tablet	228,00	594	135.432,00	2019
48	Chlorpromazine HCL 100mg	tablet	147,00	60	8.820,00	2019
49	Diazepam inj 10mg/2ml	ampul	1.735,00	1	1.735,00	2019
50	Needle	buah	2.400,00	5	12.000,00	2019
51	Human Hexagon Syphillis	tes	26.635,00	7.060	188.043.100,00	2019
52	KOH 10 %	btl	18.000,00	7	126.000,00	2019
53	NaCL 0,9 %	btl	18.500,00	9	166.500,00	2019
54	Methylen Blue	bt;	57.600,00	8	460.800,00	2019
55	Imersion oil	btl	576.000,00	31	17.856.000,00	2019
56	RDT leptospirosis	test	68.096,00	290	19.747.840,00	2019
TAHUN 2018				218.749	279.823.826,00	
1	Aminophyllin inj 24 mg/ml	ampul	2.789,00	5	13.945,00	2018
2	Aqua Pro inj	vial	2.860,00	24	68.640,00	2018
3	Asam Mefenammat 500 mg	tab	103,00	1.100	113.300,00	2018
4	Atropin inj 0,25%	ampul	1.990,00	11	21.890,00	2018
5	Chloramphenikol 250 mg caps	caps	344,00	132.193	45.474.392,00	2018
6	Cotrimoksazol syrup	botol	2.052,00	2.750	5.643.000,00	2018
7	Digoxin 0,25 mg	tab	104,00	6.979	725.816,00	2018
8	Etakridina Laktat (Rivanol) 100 ml	botol	3.000,00	4	12.000,00	2018
9	Fenol Glycerol tts telinga	botol	1.008,00	6	6.048,00	2018
10	Fitomenadion 10 mg	tab	710,00	924	656.040,00	2018
11	Ketoprofen suppo	suppo	8.500,00	38	323.000,00	2018
12	Nifedipin 10 mg	tab	105,00	504	52.920,00	2018
13	Nistatatin tab 500.000 iu	tab	790,00	130	102.700,00	2018
14	Papaverin 40 mg	tab	184,00	1.613	296.792,00	2018
15	Piridoxin 10 mg	tab	123,00	2.400	295.200,00	2018
16	Povidon Iodin 300 cc	btl 300 cc	14.203,00	7	99.421,00	2018
17	Prednison 5 mg	tab	152,00	331	50.312,00	2018
18	Ranitidin tab	tab	108,00	50	5.400,00	2018
19	Ringer Laktat infus	botol	7.150,00	50	357.500,00	2018
20	Simvastatin 10 mg	tab	110,00	30	3.300,00	2018
21	Stesolid Rectal tube	tube	10.470,00	201	2.104.470,00	2018
22	Tetrasielin 500 mg	cap	310,00	200	62.000,00	2018
23	Vit B Komplek	tab	83,00	1.200	99.600,00	2018
24	Asam Traneksamat 500 mg	tab	2.223,00	54	120.042,00	2018
25	Etylchlorida Spray	botol	105.000,00	1	105.000,00	2018
26	Alat Suntik 1 ml	biji	990,00	28.953	28.663.470,00	2018
27	Silk Benang No. 3/0 dg jarum	biji	3.235,29	456	1.475.292,00	2018
28	Dihidroartemisin Piperquin(DHP)	ktk 9 tablet	19.440,00	9	174.960,00	2018
29	RDT (Combo) Malaria	test	19.760,00	10	197.600,00	2018
30	Reagent ZN	set	254.165,00	424	107.765.960,00	2018
31	Garam Oralit	sachet	257,00	560	143.920,00	2018
32	Zinc 20 mg	tab	524,00	987	517.188,00	2018
33	MB Dewasa	blister	20.678,00	15	310.170,00	2018
34	PB Anak	blister	9.570,00	6	57.420,00	2018
35	PB Dewasa	blister	12.569,00	12	150.828,00	2018
36	Tambah Darah	tablet	352,00	4.050	1.425.600,00	2018
37	Fitomenadion inj	amp	3.550,00	9.832	34.903.600,00	2018
38	Glukonas kalsikus 10% 20 ml	vial	9.955,00	98	975.590,00	2018
39	Mg SO4 20% 25 ml	vial	3.200,00	3	9.600,00	2018
40	Mg SO4 40% 25 ml	vial	3.650,00	1.548	5.650.200,00	2018
41	Phenobarbital inj 50 mg	amp	1.969,00	100	196.900,00	2018
42	Sikzonoate inj.	ampul	59.800,00	54	3.229.200,00	2018
43	Diazepam 5 mg	tab	109,00	12	1.308,00	2018

No	Nama Obat	Satuan	Harga Satuan	Jumlah Barang	Jumlah	Tahun
44	Amitriptilin 25 mg	tab	167,00	70	11.690,00	2018
45	Trifluoperazine 5 mg	tab	330,00	14.169	4.675.770,00	2018
46	Chlorpromazine HCL 100 mg	tab	144,00	57	8.208,00	2018
47	Cefixim 400mg+Azithromicin 1000mg	paket	30.030,00	975	29.279.250,00	2018
48	Clyndamicine 300mg	tab	603,00	270	162.810,00	2018
49	Pyrimethamin 25mg	tab	1.314,50	300	394.350,00	2018
50	Albendazol	tab	402,00	4.957	1.992.714,00	2018
51	RDT DBD (IgG/ IgM)	test	37.500,00	17	637.500,00	2018
RSUD RAA SOEWONDO				770	20.361.042,00	
TAHUN 2021				356	11.089.626,00	
1	Epinefrin injeksi	Ampul	1.408,00	27	38.016,00	2021
2	Ceftizoxime injeksi	Vial	63.360,00	94	5.955.840,00	2021
3	Fucohelix 100mg	Tablet	10.588,00	2	21.176,00	2021
4	Ibuprofen sirup	Botol	3.533,00	1	3.533,00	2021
5	Imunos plus sirup	Botol	91.080,00	1	91.080,00	2021
6	KCI injeksi	Botol	3.223,00	15	48.345,00	2021
7	Lasal expectorant sirup	Botol	36.135,00	3	108.405,00	2021
8	Pepzol 40mg	Tablet	16.830,00	3	50.490,00	2021
9	Vascon injeksi	Vial	83.600,00	15	1.254.000,00	2021
10	Cepezet injeksi	Ampul	6.292,00	10	62.920,00	2021
11	Otilon TT	Botol	40.284,00	1	40.284,00	2021
12	Optalvit sirup	Botol	52.800,00	1	52.800,00	2021
13	Atropin injeksi	Ampul	1.718,00	7	12.026,00	2021
14	Floragyn	Tablet	11.880,00	19	225.720,00	2021
15	C.Oculenta SM	Tube	63.236,00	2	126.472,00	2021
16	Cefazolin 1 g injeksi	Vial	14.086,00	3	42.258,00	2021
17	Nairret injeksi	Ampul	28.600,00	12	343.200,00	2021
18	Truvaz 20 mg	Tablet	15.840,00	15	237.600,00	2021
19	Vomitas FDT	Tablet	4.059,00	39	158.301,00	2021
20	Foricef 1 g injeksi	Vial	165.000,00	11	1.815.000,00	2021
21	Alco plus sirup	Botol	50.050,00	1	50.050,00	2021
22	Tofedex injeksi	Vial	44.550,00	2	89.100,00	2021
23	Suvesco	Tablet	1.650,00	20	33.000,00	2021
24	Centinal 10mg	Tablet	5.280,00	25	132.000,00	2021
25	Frago 5 mg	Tablet	5.940,00	9	53.460,00	2021
26	Kaltrofen 50 mg	Tablet	2.475,00	18	44.550,00	2021
TAHUN 2020				414	9.271.416,00	
1	Acarbose 100mg	Tablet	831,00	5	4.155,00	2020
2	Atropin injeksi	Ampul	1.639,00	11	18.029,00	2020
3	Brainact injeksi 250mg	Ampul	40.205,00	6	241.230,00	2020
4	Dipsamol inhaler	Tabung	25.245,00	1	25.245,00	2020
5	Epinefrin injeksi	Ampul	1.408,00	16	22.528,00	2020
6	Infus D5 100cc	Botol	7.700,00	3	23.100,00	2020
7	KCI injeksi	Ampul	3.223,00	1	3.223,00	2020
8	Nevox XR 500	Kap	1.980,00	27	53.460,00	2020
9	Octide injeksi	Vial	58.500,00	5	292.500,00	2020
10	Phenitoin injeksi	Ampul	4.950,00	2	9.900,00	2020
11	Plasminex injeksi	Ampul	12.048,00	3	36.144,00	2020
12	Three way cath. No.22	Pcs	66.000,00	1	66.000,00	2020
13	Wing needle 23	Pcs	5.642,00	5	28.210,00	2020
14	Wing needle 25	Pcs	5.642,00	6	33.852,00	2020
15	Close suction Fr 14	Pcs	257.549,00	6	1.545.294,00	2020
16	Cotrimoxazol sirup	Botol	2.190,00	1	2.190,00	2020
17	Cygest 400mg	Suppo	26.620,00	17	452.540,00	2020
18	Lapibal injeksi	Ampul	23.375,00	4	93.500,00	2020
19	Piracetam infus	Botol	46.200,00	2	92.400,00	2020
20	Primperan injeksi	Ampul	3.864,00	3	11.592,00	2020
21	Vesitab	Tab	2.475,00	48	118.800,00	2020
22	Wing needle 27	Pcs	5.642,00	35	197.470,00	2020
23	Piracetam 400mg	Tablet	243,00	36	8.748,00	2020
24	Lisinopril 5mg	Tablet	220,00	13	2.860,00	2020
25	Dobutamin inj	Ampul	11.843,00	3	35.529,00	2020
26	Losartan	Tablet	1.666,00	22	36.652,00	2020

No	Nama Obat	Satuan	Harga Satuan	Jumlah Barang	Jumlah	Tahun
27	Calcii gluconas inj	Ampul	10.351,00	3	31.053,00	2020
28	T tube silkolatex	Pcs	385.000,00	1	385.000,00	2020
29	Cebactam inj	Vial	113.135,00	2	226.270,00	2020
30	Infuse D5% 100ml	Bag	7.700,00	1	7.700,00	2020
31	Meylon inj	Botol	6.448,00	1	6.448,00	2020
32	Atropin inj	Ampul	1.639,00	2	3.278,00	2020
33	Nasalin 100ml	Botol	84.150,00	2	168.300,00	2020
34	Benang T vio 0 (V12)	sachet	61.756,00	6	370.536,00	2020
35	Benang T vio 1 (V15)	sachet	78.800,00	6	472.800,00	2020
36	Benang T vio 2/0 (V65)	sachet	84.100,00	18	1.513.800,00	2020
37	Clindamycin 150 mg	kapsul	659,00	50	32.950,00	2020
38	ETT no.5,0	pcs	36.000,00	3	108.000,00	2020
39	ETT no.5,5	pcs	74.250,00	1	74.250,00	2020
40	Levemir flexpen	pen	83.950,00	19	1.595.050,00	2020
41	MgSO4 40% injeksi	botol	3.796,00	5	18.980,00	2020
42	Neuciti 250mg injeksi	ampul	37.125,00	4	148.500,00	2020
43	octide injeksi	ampul	58.510,00	5	292.550,00	2020
44	pepzol injeksi	ampul	138.600,00	2	277.200,00	2020
45	vascon injeksi	vial	83.600,00	1	83.600,00	2020
RSUD KAYEN				22.041	44.012.606,00	
1	Albendazol tablet	Tablet	402,00	100	40.200,00	2021
2	Allopurinol 300 mg	Tablet	200,00	3.393	678.600,00	2021
3	Ambroxol syrup	Botol	2.934,00	8	23.472,00	2021
4	Amiodaron injeksi	Ampul	8.700,00	20	174.000,00	2021
5	Amiodaron injeksi	Ampul	8.700,00	17	147.900,00	2021
6	Ampicillin 1 gram inj	Vial	8.237,00	101	831.937,00	2021
7	Bic Natrium	Tablet	96,00	9.071	870.816,00	2021
8	Bisturi No.15	pcs	3.000,00	39	117.000,00	2021
9	Cetadop injeksi	Ampul	6.160,00	2	12.320,00	2021
10	Clonidin 0,15	Tablet	99,00	1.157	114.543,00	2021
11	D5 1/4 NS infus	Botol	9.724,00	6	58.344,00	2021
12	Dermovel cream	Tube	64.350,00	9	579.150,00	2021
13	Desoalex cream	Tube	21.579,00	5	107.895,00	2021
14	Dolones	Tube	53.680,00	2	107.360,00	2021
15	ETT Biasa No.7	pcs	38.709,00	3	116.127,00	2021
16	ETT Non kinking No.5	pcs	153.527,00	5	767.635,00	2021
17	ETT Non kinking No.5 1/2	pcs	93.900,00	1	93.900,00	2021
18	ETT Non kinking No.6,5	pcs	93.900,00	4	375.600,00	2021
19	Fasorbid injeksi	Vial	72.394,00	2	144.788,00	2021
20	Fluconazol	capsul	18.720,00	28	524.160,00	2021
21	Furosemid injeksi	ampul	1.333,00	9	11.997,00	2021
22	Guedel No.6	pcs	24.310,00	2	48.620,00	2021
23	Hystolan	Tablet	4.950,00	40	198.000,00	2021
24	Isoflurane 250 ml	Botol	365.000,00	3	1.095.000,00	2021
25	Kalium diklovenak 50 mg	Tablet	425,00	661	280.925,00	2021
26	Kanamycin injeksi	Vial	16.005,00	9	144.045,00	2021
27	Ketokonazol 200 mg	Tablet	308,00	62	19.096,00	2021
28	LMA No .3	pcs	622.533,00	2	1.245.066,00	2021
29	Masker O2 Dewasa	pcs	8.178,00	4	32.712,00	2021
30	Methisoprinol syrup	Botol	46.750,00	30	1.402.500,00	2021
31	Metilprednisolon 16 mg tablet	Tablet	706,00	244	172.264,00	2021
32	Metronidazol 500 mg	Tablet	272,00	9	2.448,00	2021
33	Meylon	Ampul	6.449,00	1	6.449,00	2021
34	Neostigmin injeksi	Ampul	7.755,00	50	387.750,00	2021
35	Nicardipin injeksi	Ampul	25.001,00	8	200.008,00	2021
36	Nokoba injeksi	Ampul	71.721,00	50	3.586.050,00	2021
37	Norepinefrin injeksi	Ampul	25.839,00	71	1.834.569,00	2021
38	Otsu salin 3 %	Botol @ 10	27.302,00	2	54.604,00	2021
39	Pamol 250 mg suppo	Suppositori	12.623,00	3	37.869,00	2021
40	Papaverin tablet	Tablet	295,00	3.628	1.070.260,00	2021
41	Phenitoin 100 mg capsul	capsul	805,00	22	17.710,00	2021
42	Pirotop cream	Tube	35.060,00	1	35.060,00	2021
43	Pregabalin 75	capsul	4.675,00	232	1.084.600,00	2021

No	Nama Obat	Satuan	Harga Satuan	Jumlah Barang	Jumlah	Tahun
44	Premaston 5 mg	Tablet	4.006,00	130	520.780,00	2021
45	Premilen 5/0 jarum segitiga	sachet	92.020,00	36	3.312.720,00	2021
46	Pulmicort respules	Ampul	10.478,00	140	1.466.920,00	2021
47	Pulmicort respules	Ampul	10.478,00	9	94.302,00	2021
48	Rheutrex	Tablet	5.748,00	73	419.604,00	2021
49	Stolax suppo	Suppositori	7.260,00	16	116.160,00	2021
50	Sulfas Atropin injeksi	Ampul	1.718,00	75	128.850,00	2021
51	T Mono No.1 (M49)	sachet	112.100,00	11	1.233.100,00	2021
52	T vio 2/0 RB (V9)	sachet	72.900,00	13	947.700,00	2021
53	T Vio 3/0 (V5)	sachet	79.200,00	18	1.425.600,00	2021
54	Thiamphenicol 500 mg	capsul	924,00	284	262.416,00	2021
55	UDCA	capsul	1.680,00	51	85.680,00	2021
56	Urdahex	capsul	9.580,00	25	239.500,00	2021
57	Vascon injeksi	Ampul	101.888,00	3	305.664,00	2021
58	Vitamin B1 50 mg	Tablet	228,00	1.279	291.612,00	2021
59	D5-1/2 NS infus	Plabottle	9.776,00	18	175.968,00	2021
60	ETT Non Kingking No.6	pcs	93.900,00	5	469.500,00	2021
61	T-Vio 2/0 cutting 35 mm, 1/2 C 90 cm	sachet	61.652,00	12	739.824,00	2021
62	Lasmalin syrup	Botol @ 10	28.738,00	1	28.738,00	2021
63	ETT Non kingking No.7	pcs	93.900,00	1	93.900,00	2021
64	Jarum Hecting No.60	pcs	7.333,00	22	161.326,00	2021
65	Hytofar	Tablet	5.363,00	19	101.897,00	2021
66	Mupicor cream 5 gram	Tube	34.595,00	3	103.785,00	2021
67	Termisil 1 % cream 10 gram	Tube	47.817,00	10	478.170,00	2021
68	Assucryl No.1	pcs	67.645,00	6	405.870,00	2021
69	Premilene 4/0	pcs	70.100,00	8	560.800,00	2021
70	Sonde No.18	pcs	15.372,00	49	753.228,00	2021
71	Baycuten N cream	Tube	53.075,00	13	689.975,00	2021
72	Vitamin K tablet	Tablet	333,00	5	1.665,00	2021
73	Infuset anak	pcs	9.130,00	88	803.440,00	2021
74	Noveron injeksi	vial	88.000,00	19	1.672.000,00	2021
75	Neo Kaominal syrup	Botol	5.301,00	8	42.408,00	2021
76	Sporacid	capsul	20.045,00	10	200.450,00	2021
77	Premilene 5/0	pcs	92.021,00	5	460.105,00	2021
78	Hyloquin 200 mg	Tablet	10.120,00	60	607.200,00	2021
79	Dermovel cream	Tube	64.350,00	10	643.500,00	2021
80	D5 -1/2 NS	Plabottle	10.460,00	340	3.556.400,00	2021
81	Benang cromic No.1 tanpa jarum	pcs	32.340,00	19	614.460,00	2021
82	Benang polypropilen 5/0 jarum cutting	pcs	48.315,00	16	773.040,00	2021
83	Tracheal tube with cuffed No.6,5	pcs	11.400,00	15	171.000,00	2021
DINAS SOSIAL				1.204	33.026.900,00	
1	Kasa Steril	pcs	4.200,00	3	12.600,00	2021
2	Bisturi	pcs	199.100,00	1	199.100,00	2021
3	Fallope Ring	pcs	27.346,00	1.200	32.815.200,00	2021
Jumlah				24.015	1.178.661.476,00	

No	Nama Obat	Satuan	Harga Satuan	Jumlah Barang	Jumlah	Tahun
----	-----------	--------	--------------	---------------	--------	-------

**LAPORAN PERSEDIAAN KARCIS (BENDA BERHARGA) RUSAK KABUPATEN PATI
PER 31 DESEMBER 2021**

BPKAD						
1	Karcis Parkir bus tepi jalan umum P.03	Lembar	20,71	50.000	1.035.721,00	2021
2	Karcis Parkir Sedan P.06	Lembar	25,19	42.000	1.057.980,00	2021
3	Karcis Parkir truk/bus P.07	Lembar	19,91	10.000	199.100,00	2021
4	Karcis Tambatan Ternak Kecil B.16	Lembar	20,57	51.000	1.049.070,00	2021
5	Karcis Retr.Kebersihan K.04	Lembar	24,75	139.000	3.440.250,00	2021
6	Karcis Retr.Kebersihan K.06	Lembar	30,97	30.000	929.077,00	2021
7	TPR Bus Besar A.03	Lembar	36,85	60.000	2.211.000,00	2021
8	Karcis L.04 koordinator wr.makan L.04	Lembar	2.337,06	33	77.123,00	2021
9	RPH Untuk Sapi/Kerbau E.02	Lembar	37,71	14.000	528.000,00	2021
10	Karcis Retribusi Pasar C.02	Lembar	20,53	70.000	1.437.025,00	2021
11	Karcis Retribusi Pasar C.09	Lembar	20,79	320.000	6.652.800,00	2021
12	Karcis Retribusi Pasar C.01	Lembar	22,00	8.052	177.144,00	2021
13	Karcis Retribusi Pasar C.03	Lembar	25,41	5.323	135.257,00	2021
14	Karcis Retribusi Pasar C.05	Lembar	20,79	2.757	57.318,00	2021
15	Karcis Retribusi Pasar C.06	Lembar	25,41	8.739	222.058,00	2021
16	Karcis Retribusi Pasar C.07	Lembar	20,79	32.698	679.791,00	2021
17	Karcis Retribusi Pasar C.09	Lembar	20,79	4.731	98.357,00	2021
18	Karcis Mobil C.16	Lembar	20,75	1.121	23.261,00	2021
19	Karcis Dokar C.17	Lembar	20,72	123	2.549,00	2021
20	Karcis Kebersihan K.01	Lembar	25,35	20.886	529.460,00	2021
21	Karcis Kebersihan K.13	Lembar	25,33	11.265	285.342,00	2021
22	Karcis Ret.Rumah Potong Hewan utk Kambing/domb	Lembar	27,80	1.000	27.800,00	2021
23	Karcis Ret.Parkir Truk/Bus P.07	Lembar	19,91	18.000	358.380,00	2021
24	Karcis Ret. Parkir Khusus Sepeda Motor P.08	Lembar	19,91	9.000	179.190,00	2021
25	Karcis Ret.Parkir Khusus Mobil P.09	Lembar	19,91	9.000	179.190,00	2021
Jumlah				918.728,00	21.572.243,00	

No	OPD	Saldo Akhir Neraca 2020 Audit	Ekstra Kompatibel 2020	Rusak Berat Masuk Aset Lain-Lain 2020	Kemiripan dengan Pihak Ketiga 2020	BOT	8 = 3+4+6+7+8	PENAMBAHAN ASET TAHUN 2021											PENGURANGAN ASET TAHUN 2021							Saldo Akhir 2021 sesuai KIB	Ekstra Kompatibel 2021	Rusak Berat Masuk Aset Lain-Lain 2021	Kemiripan dengan Pihak Ketiga 2021	BOT	Saldo Akhir Neraca 2021			
								Belanja Modal 2021	Belanja Non Modal (relas ke modal)	Hibah Masuk	Mutasi OPD Masuk	Koreksi	Jumlah Penambahan 2021	Penghapusan (SK Sekda)		Reklas ke Non Modal	Hibah Keluar	Mutasi OPD Keluar	Koreksi	Pengurangan MM Th. Lalu	Jumlah Pengurangan 2021													
														Selain Lelang Kendaraan Dinas	Lelang Kendaraan Dinas																			
15	16	17	18	19	20	21	22 = 15+16+17+18+19+20+21	23 = 8+14-22	24	25	26	27	28 = 23+24-25-26-27																					
27	SET. DPRD	15.370.286.075,00	0,00	0,00	0,00	0,00	15.370.286.075,00	88.913.000,00	0,00	0,00	0,00	252.636.000,00	341.549.000,00	0,00	0,00	0,00	0,00	0,00	0,00	72.788.000,00	0,00	0,00	0,00	0,00	0,00	0,00	0,00	0,00	15.639.047.075,00	0,00	0,00	0,00	0,00	15.639.047.075,00
28	KEC. PATI	3.163.938.616,67	33.733.500,00	27.875.000,00	0,00	0,00	3.225.347.116,67	376.419.600,00	60.128.000,00	0,00	0,00	36.590.500,00	473.138.100,00	39.175.000,00	0,00	200.000,00	0,00	0,00	0,00	0,00	34.693.000,00	0,00	0,00	0,00	0,00	0,00	0,00	0,00	3.624.417.216,67	42.373.500,00	0,00	0,00	0,00	3.581.678.716,67
	- Kecamatan	1.010.513.950,00	11.760.000,00	0,00	0,00	0,00	1.022.273.950,00	79.998.600,00	49.820.000,00	0,00	0,00	0,00	129.918.600,00	0,00	0,00	0,00	0,00	0,00	0,00	0,00	0,00	0,00	0,00	0,00	0,00	0,00	0,00	1.152.192.550,00	11.760.000,00	0,00	0,00	0,00	1.140.432.550,00	
	- Kelurahan Pati Wetan	401.390.090,00	14.714.500,00	27.875.000,00	0,00	0,00	443.779.590,00	60.565.000,00	0,00	0,00	0,00	10.615.000,00	71.180.000,00	39.175.000,00	0,00	0,00	0,00	0,00	0,00	0,00	10.615.000,00	0,00	0,00	0,00	0,00	0,00	0,00	49.790.000,00	465.169.590,00	14.714.500,00	0,00	0,00	450.455.090,00	
	- Kelurahan Pati Kidul	499.885.010,00	5.530.000,00	0,00	0,00	0,00	496.215.010,00	47.989.000,00	0,00	0,00	0,00	0,00	47.989.000,00	0,00	0,00	200.000,00	0,00	0,00	0,00	0,00	0,00	0,00	0,00	0,00	0,00	0,00	200.000,00	543.983.010,00	5.904.000,00	0,00	0,00	537.179.010,00		
	- Kelurahan Pati Lor	458.157.710,00	0,00	0,00	0,00	0,00	458.157.710,00	82.652.000,00	0,00	0,00	0,00	5.099.500,00	87.751.500,00	0,00	0,00	0,00	0,00	0,00	0,00	0,00	3.202.000,00	0,00	0,00	0,00	0,00	0,00	0,00	3.202.000,00	542.707.210,00	4.330.000,00	0,00	0,00	538.377.210,00	
	- Kelurahan Parenggan	375.353.010,00	1.145.000,00	0,00	0,00	0,00	376.498.010,00	52.726.000,00	0,00	0,00	0,00	6.926.000,00	59.652.000,00	0,00	0,00	0,00	0,00	0,00	0,00	0,00	6.926.000,00	0,00	0,00	0,00	0,00	0,00	0,00	6.926.000,00	429.224.010,00	5.445.000,00	0,00	0,00	423.779.010,00	
	- Kelurahan Kalidoro	427.838.876,67	584.000,00	0,00	0,00	0,00	428.422.876,67	53.410.000,00	10.208.000,00	0,00	0,00	13.950.000,00	77.568.000,00	0,00	0,00	0,00	0,00	0,00	0,00	0,00	13.950.000,00	0,00	0,00	0,00	0,00	0,00	0,00	13.950.000,00	697.040.876,67	584.000,00	0,00	0,00	691.456.876,67	
29	KEC. MARGOREJO	629.187.425,00	4.050.000,00	0,00	0,00	0,00	633.237.425,00	27.300.000,00	7.700.000,00	0,00	0,00	5.000.000,00	40.000.000,00	0,00	10.500.000,00	0,00	0,00	0,00	0,00	0,00	5.000.000,00	0,00	0,00	0,00	0,00	0,00	0,00	15.500.000,00	697.737.425,00	4.050.000,00	5.566.000,00	0,00	0,00	648.121.425,00
30	KEC. TLOGOWINGU	853.687.950,00	1.257.000,00	0,00	0,00	0,00	854.944.950,00	18.392.000,00	0,00	0,00	0,00	18.392.000,00	0,00	0,00	0,00	0,00	0,00	0,00	0,00	0,00	0,00	0,00	0,00	0,00	0,00	0,00	0,00	873.336.950,00	1.257.000,00	0,00	0,00	872.079.950,00		
31	KEC. GEMBONG	893.292.683,33	23.320.000,00	0,00	0,00	0,00	916.612.683,33	0,00	0,00	0,00	0,00	0,00	0,00	0,00	0,00	0,00	0,00	0,00	0,00	0,00	0,00	0,00	0,00	0,00	0,00	0,00	0,00	916.612.683,33	23.320.000,00	0,00	0,00	893.292.683,33		
32	KEC. TAYU	695.896.150,00	275.000,00	0,00	0,00	0,00	696.171.150,00	25.900.000,00	0,00	0,00	0,00	25.900.000,00	0,00	0,00	0,00	0,00	0,00	0,00	0,00	0,00	0,00	0,00	0,00	0,00	0,00	0,00	0,00	722.071.150,00	275.000,00	0,00	0,00	721.796.150,00		
33	KEC. MARGOYOSO	891.615.450,00	20.582.000,00	0,00	0,00	0,00	912.197.450,00	59.045.000,00	0,00	0,00	0,00	59.045.000,00	0,00	0,00	0,00	0,00	0,00	0,00	0,00	0,00	0,00	0,00	0,00	0,00	0,00	0,00	0,00	971.242.450,00	32.132.000,00	0,00	0,00	939.110.450,00		
34	KEC. GNG.WUNGKAL	699.114.050,00	1.950.000,00	0,00	0,00	0,00	611.064.050,00	8.500.000,00	0,00	0,00	0,00	8.500.000,00	0,00	0,00	0,00	0,00	0,00	0,00	0,00	0,00	0,00	0,00	0,00	0,00	0,00	0,00	0,00	619.564.050,00	1.950.000,00	0,00	0,00	617.614.050,00		
35	KEC. CILUWAK	639.752.750,00	660.000,00	0,00	0,00	0,00	640.412.750,00	0,00	0,00	0,00	0,00	0,00	0,00	0,00	0,00	0,00	0,00	0,00	0,00	0,00	0,00	0,00	0,00	0,00	0,00	0,00	0,00	640.412.750,00	660.000,00	0,00	0,00	639.752.750,00		
36	KEC. DIKUHSETI	859.269.350,00	13.100.000,00	0,00	0,00	0,00	872.369.350,00	15.800.000,00	0,00	0,00	0,00	8.800.000,00	24.600.000,00	0,00	0,00	0,00	0,00	0,00	0,00	0,00	8.800.000,00	0,00	0,00	0,00	0,00	0,00	0,00	8.800.000,00	888.169.350,00	13.100.000,00	0,00	0,00	875.069.350,00	
37	KEC. KAYEN	787.857.192,86	285.000,00	0,00	0,00	0,00	787.857.192,86	13.750.000,00	0,00	0,00	0,00	13.750.000,00	0,00	0,00	0,00	0,00	0,00	0,00	0,00	0,00	0,00	0,00	0,00	0,00	0,00	0,00	0,00	801.602.192,86	285.000,00	0,00	0,00	801.317.192,86		
38	KEC. GABUS	764.251.969,76	512.000,00	10.500.000,00	0,00	0,00	775.263.969,76	20.407.000,00	0,00	0,00	0,00	20.407.000,00	40.614.000,00	0,00	10.500.000,00	0,00	0,00	0,00	0,00	0,00	20.407.000,00	0,00	0,00	0,00	0,00	0,00	0,00	30.907.000,00	785.170.969,76	512.000,00	0,00	0,00	784.658.969,76	
39	KEC. TAMBAROMO	869.330.050,00	3.567.000,00	8.450.000,00	0,00	0,00	881.347.050,00	0,00	0,00	0,00	0,00	8.450.000,00	0,00	0,00	0,00	0,00	0,00	0,00	0,00	0,00	0,00	0,00	0,00	0,00	0,00	0,00	0,00	8.450.000,00	672.897.050,00	3.567.000,00	0,00	0,00	869.330.050,00	
40	KEC. SUKOLLO	735.169.870,00	0,00	0,00	0,00	0,00	735.169.870,00	0,00	0,00	0,00	0,00	0,00	0,00	0,00	0,00	0,00	0,00	0,00	0,00	0,00	0,00	0,00	0,00	0,00	0,00	0,00	0,00	735.169.870,00	0,00	0,00	0,00	735.169.870,00		
41	KEC. JUWANA	975.758.050,00	80.000,00	0,00	0,00	0,00	975.838.050,00	0,00	0,00	0,00	0,00	0,00	0,00	0,00	11.475.000,00	0,00	0,00	0,00	0,00	0,00	0,00	0,00	0,00	0,00	0,00	0,00	0,00	11.475.000,00	964.363.050,00	80.000,00	0,00	0,00	964.283.050,00	
42	KEC. TRANGKIL	727.062.314,29	4.030.000,00	0,00	0,00	0,00	731.092.314,29	17.000.000,00	0,00	0,00	0,00	17.000.000,00	34.000.000,00	0,00	0,00	0,00	0,00	0,00	0,00	0,00	17.000.000,00	0,00	0,00	0,00	0,00	0,00	0,00	17.000.000,00	748.092.314,29	4.030.000,00	0,00	0,00	744.062.314,29	
43	KEC. WEDARUKSA	842.018.707,14	2.100.000,00	0,00	0,00	0,00	844.118.707,14	0,00	0,00	0,00	0,00	0,00	0,00	0,00	24.410.000,00	0,00	0,00	0,00	0,00	0,00	0,00	0,00	0,00	0,00	0,00	0,00	0,00	24.410.000,00	819.708.707,14	2.100.000,00	23.829.000,00	0,00	0,00	793.779.707,14
44	KEC. BATANGAN	711.928.850,00	8.920.000,00	0,00	0,00	0,00	720.848.850,00	42.210.000,00	78.390.150,00	0,00	0,00	8.250.000,00	128.850.150,00	0,00	0,00	0,00	0,00	0,00	0,00	0,00	8.250.000,00	0,00	0,00	0,00	0,00	0,00	0,00	8.250.000,00	841.449.000,00	8.920.000,00	0,00	0,00	832.529.000,00	
45	KEC. JAKENAN	769.037.750,00	600.000,00	32.400.000,00	0,00	0,00	802.037.750,00	78.210.000,00	0,00	0,00	0,00	12.500.000,00	90.710.000,00	0,00	32.400.000,00	0,00	0,00	0,00	0,00	0,00	12.500.000,00	0,00	0,00	0,00	0,00	0,00	0,00	44.900.000,00	847.847.750,00	600.000,00	0,00	0,00	847.247.750,00	
46	KEC. JAKEN	634.257.350,00	1.875.000,00	0,00	0,00	0,00	636.132.350,00	19.238.689,00	0,00	0,00	0,00	19.238.689,00	0,00	0,00	0,00	0,00	0,00	0,00	0,00	0,00	0,00	0,00	0,00	0,00	0,00	0,00	0,00	655.371.039,00	1.875.000,00	0,00	0,00	653.496.039,00		
47	KEC. WINONG	713.045.211,00	0,00	19.900.000,00	0,00	0,00	723.945.211,00	24.600.000,00	0,00	0,00	0,00	24.600.000,00	0,00	0,00	19.900.000,00	0,00	0,00	0,00	0,00	0,00	0,00	0,00	0,00	0,00	0,00	0,00	0,00	19.900.000,00	737.645.211,00	0,00	0,00	7		

LAMPIRAN XIV : Rekapitulasi Aset Tetap Gedung dan Bangunan Tahun 2021

No	OPD	Saldo Akhir Neraca 2020 Audit	Eltara Kompartabel 2020	Rusak Berat Masuk Aset Lain-Lain 2020	Kemirraan dengan Pihak Ketiga 2020		Saldo Awal 2021 sesuai KIB	PENAMBAHAN ASET TAHUN 2021											PENGURANGAN ASET TAHUN 2021						Saldo Akhir 2021 sesuai KIB		Kemirraan dengan Pihak Ketiga 2021		Saldo Akhir Neraca 2021
					BOT	Kerjasama Pemanfaatan		Belanja Modal 2021	Belanja Non Modal (vekas ke modal)	Hibah Masuk	Mutasi OPD Masuk	Koreksi	Jumlah Penambahan 2021	Penghapusan (SK Sekda)	Reklas ke Non Modal	Hibah Keluar	Mutasi OPD Keluar	Koreksi	Pengembalian BM Th Lalu	Jumlah Pengurangan 2021	22 = 8+14-21	23	24	25	26	27 = 22-23-24-25-26			
																											8 = 3+4+6+7+8	9	
1	DISDIKBUD	535.596.788.226,89	0,00	55.000.000,00	0,00	0,00	535.651.788.226,89	27.635.392.608,00	0,00	2.583.855.900,00	0,00	3.286.855.618,00	33.506.104.126,00	1.114.291.443,90	0,00	0,00	0,00	3.578.564.498,00	0,00	4.692.855.941,90	564.465.036.410,99	0,00	0,00	0,00	0,00	564.465.036.410,99			
2	DINAS KESEHATAN	247.611.295.310,00	0,00	0,00	0,00	247.611.295.310,00	14.257.465.607,00	108.000.000,00	2.209.670.000,00	10.638.822.298,00	12.878.755.304,00	40.092.713.209,00	1.723.262.878,00	5.000.000,00	10.638.822.298,00	12.483.875.907,00	0,00	24.850.960.983,00	262.853.047.536,00	0,00	0,00	0,00	0,00	262.853.047.536,00					
	- Dinas Kesehatan	12.289.920.199,00	0,00	0,00	0,00	12.289.920.199,00	11.067.048.801,00	108.000.000,00	0,00	0,00	10.558.811.298,00	21.733.860.099,00	30.000.000,00	5.000.000,00	10.638.822.298,00	11.062.048.801,00	0,00	21.735.871.099,00	12.287.909.199,00	0,00	0,00	0,00	0,00	12.287.909.199,00					
	- UPT Perbekalan Farmasi	1.062.455.100,00	0,00	0,00	0,00	1.062.455.100,00	0,00	0,00	108.000.000,00	0,00	108.000.000,00	790.986.500,00	0,00	0,00	0,00	0,00	0,00	790.986.500,00	379.468.800,00	0,00	0,00	0,00	0,00	379.468.800,00					
	- UPT Labkesda	326.683.000,00	0,00	0,00	0,00	326.683.000,00	0,00	0,00	0,00	4.635.682.060,00	0,00	4.635.682.060,00	326.683.000,00	0,00	0,00	0,00	0,00	326.683.000,00	4.635.682.060,00	0,00	0,00	0,00	0,00	4.635.682.060,00					
	- UPT Puskesmas Sukolilo I	3.325.163.246,00	0,00	0,00	0,00	3.325.163.246,00	0,00	0,00	0,00	0,00	0,00	0,00	0,00	0,00	0,00	0,00	0,00	0,00	3.325.163.246,00	0,00	0,00	0,00	0,00	3.325.163.246,00					
	- UPT Puskesmas Sukolilo II	3.469.910.262,00	0,00	0,00	0,00	3.469.910.262,00	0,00	0,00	0,00	0,00	0,00	0,00	0,00	0,00	0,00	0,00	0,00	0,00	3.469.910.262,00	0,00	0,00	0,00	0,00	3.469.910.262,00					
	- UPT Puskesmas Kayen	5.540.604.500,00	0,00	0,00	0,00	5.540.604.500,00	203.656.800,00	0,00	0,00	0,00	0,00	203.656.800,00	0,00	0,00	0,00	0,00	0,00	0,00	5.744.261.300,00	0,00	0,00	0,00	0,00	5.744.261.300,00					
	- UPT Puskesmas Tambakromo	4.441.709.075,00	0,00	0,00	0,00	4.441.709.075,00	0,00	0,00	0,00	0,00	0,00	0,00	0,00	0,00	0,00	0,00	0,00	0,00	4.441.709.075,00	0,00	0,00	0,00	0,00	4.441.709.075,00					
	- UPT Puskesmas Winong I	1.050.272.620,00	0,00	0,00	0,00	1.050.272.620,00	101.355.000,00	0,00	0,00	0,00	0,00	101.355.000,00	0,00	0,00	0,00	0,00	0,00	0,00	1.151.627.620,00	0,00	0,00	0,00	0,00	1.151.627.620,00					
	- UPT Puskesmas Winong II	549.763.500,00	0,00	0,00	0,00	549.763.500,00	0,00	0,00	0,00	436.860.000,00	0,00	436.860.000,00	0,00	0,00	0,00	0,00	0,00	0,00	986.623.500,00	0,00	0,00	0,00	0,00	986.623.500,00					
	- UPT Puskesmas Pucakwangi I	3.544.093.491,00	0,00	0,00	0,00	3.544.093.491,00	0,00	0,00	0,00	0,00	0,00	0,00	0,00	0,00	0,00	0,00	0,00	0,00	3.544.093.491,00	0,00	0,00	0,00	0,00	3.544.093.491,00					
	- UPT Puskesmas Pucakwangi II	972.690.583,00	0,00	0,00	0,00	972.690.583,00	0,00	0,00	0,00	0,00	15.750.000,00	15.750.000,00	0,00	0,00	0,00	0,00	0,00	0,00	988.440.583,00	0,00	0,00	0,00	0,00	988.440.583,00					
	- UPT Puskesmas Jaken	3.438.560.996,00	0,00	0,00	0,00	3.438.560.996,00	0,00	0,00	0,00	0,00	0,00	0,00	0,00	0,00	0,00	0,00	0,00	0,00	3.438.560.996,00	0,00	0,00	0,00	0,00	3.438.560.996,00					
	- UPT Puskesmas Batangan	3.700.258.417,00	0,00	0,00	0,00	3.700.258.417,00	0,00	0,00	0,00	553.445.238,00	0,00	553.445.238,00	296.433.478,00	0,00	0,00	0,00	0,00	0,00	296.433.478,00	3.957.270.177,00	0,00	0,00	0,00	0,00	3.957.270.177,00				
	- UPT Puskesmas Juwana	1.756.930.000,00	0,00	0,00	0,00	1.756.930.000,00	0,00	0,00	0,00	187.500.000,00	171.850.000,00	359.350.000,00	0,00	0,00	0,00	0,00	0,00	0,00	2.116.280.000,00	0,00	0,00	0,00	0,00	2.116.280.000,00					
	- UPT Puskesmas Jakenan	3.591.290.441,00	0,00	0,00	0,00	3.591.290.441,00	20.000.000,00	0,00	0,00	0,00	0,00	20.000.000,00	0,00	0,00	0,00	0,00	0,00	20.000.000,00	3.591.290.441,00	0,00	0,00	0,00	0,00	3.591.290.441,00					
	- UPT Puskesmas Pati I	886.437.422,00	0,00	0,00	0,00	886.437.422,00	0,00	0,00	0,00	0,00	0,00	0,00	0,00	0,00	0,00	0,00	0,00	0,00	886.437.422,00	0,00	0,00	0,00	0,00	886.437.422,00					
	- UPT Puskesmas Pati II	2.964.251.680,00	0,00	0,00	0,00	2.964.251.680,00	130.119.000,00	0,00	0,00	0,00	0,00	130.119.000,00	0,00	0,00	0,00	0,00	0,00	0,00	3.094.370.680,00	0,00	0,00	0,00	0,00	3.094.370.680,00					
	- UPT Puskesmas Gabus I	2.332.716.456,00	0,00	0,00	0,00	2.332.716.456,00	0,00	0,00	0,00	172.181.000,00	0,00	172.181.000,00	0,00	0,00	0,00	0,00	0,00	0,00	2.504.897.456,00	0,00	0,00	0,00	0,00	2.504.897.456,00					
	- UPT Puskesmas Gabus II	1.192.321.280,00	0,00	0,00	0,00	1.192.321.280,00	0,00	0,00	0,00	0,00	0,00	0,00	0,00	0,00	0,00	0,00	0,00	0,00	1.192.321.280,00	0,00	0,00	0,00	0,00	1.192.321.280,00					
	- UPT Puskesmas Margorejo	2.244.906.889,00	0,00	0,00	0,00	2.244.906.889,00	0,00	0,00	0,00	0,00	0,00	0,00	0,00	0,00	0,00	0,00	0,00	0,00	2.244.906.889,00	0,00	0,00	0,00	0,00	2.244.906.889,00					
	- UPT Puskesmas Gembong	948.232.010,00	0,00	0,00	0,00	948.232.010,00	45.705.000,00	0,00	0,00	0,00	0,00	45.705.000,00	0,00	0,00	0,00	0,00	0,00	0,00	993.937.010,00	0,00	0,00	0,00	0,00	993.937.010,00					
	- UPT Puskesmas Tlogowungu	1.987.415.996,00	0,00	0,00	0,00	1.987.415.996,00	0,00	0,00	0,00	0,00	0,00	0,00	0,00	0,00	0,00	0,00	0,00	0,00	1.987.415.996,00	0,00	0,00	0,00	0,00	1.987.415.996,00					
	- UPT Puskesmas Wedarijaksa I	1.376.349.000,00	0,00	0,00	0,00	1.376.349.000,00	0,00	0,00	0,00	0,00	0,00	0,00	0,00	0,00	0,00	0,00	0,00	0,00	1.376.349.000,00	0,00	0,00	0,00	0,00	1.376.349.000,00					
	- UPT Puskesmas Wedarijaksa II	4.423.183.778,00	0,00	0,00	0,00	4.423.183.778,00	0,00	0,00	0,00	0,00	0,00	0,00	0,00	0,00	0,00	0,00	0,00	0,00	4.423.183.778,00	0,00	0,00	0,00	0,00	4.423.183.778,00					
	- UPT Puskesmas Trangkil	4.237.124.313,00	0,00	0,00	0,00	4.237.124.313,00	0,00	0,00	0,00	0,00	0,00	0,00	0,00	0,00	0,00	0,00	0,00	0,00	4.237.124.313,00	0,00	0,00	0,00	0,00	4.237.124.313,00					
	- UPT Puskesmas Margoyoso I	1.364.202.500,00	0,00	0,00	0,00	1.364.202.500,00	0,00	0,00	0,00	39.800.000,00	39.800.000,00	0,00	0,00	0,00	0,00	0,00	0,00	0,00	1.404.002.500,00	0,00	0,00	0,00	0,00	1.404.002.500,00					
	- UPT Puskesmas Margoyoso II	2.561.685.722,00	0,00	0,00	0,00	2.561.685.722,00	130.298.000,00	0,00	0,00	0,00	0,00	130.298.000,00	0,00	0,00	0,00	0,00	0,00	0,00	2.691.983.722,00	0,00	0,00	0,00	0,00	2.691.983.722,00					
	- UPT Puskesmas Gunungwungkal	1.271.647.000,00	0,00	0,00	0,00	1.271.647.000,00	0,00	0,00	0,00	0,00	0,00	0,00	0,00	0,00	0,00	0,00	0,00	0,00	1.271.647.000,00	0,00	0,00	0,00	0,00	1.271.647.000,00					
	- UPT Puskesmas Ciuwak	6.973.994.972,00	0,00	0,00	0,00	6.973.994.972,00	0,00	0,00	0,00	0,00	0,00	0,00	0,00	0,00	0,00	0,00	0,00	0,00	6.973.994.972,00	0,00	0,00	0,00	0,00	6.973.994.972,00					
	- UPT Puskesmas Tayu I	2.483.060.243,00	0,00	0,00	0,00	2.483.060.243,00	68.000.000,00	0,00	0,00	0,00	0,00	68.000.000,00	0,00	0,00	0,00	0,00	0,00	0,00	2.551.060.243,00	0,00	0,00	0,00	0,00	2.551.060.243,00					
	- UPT Puskesmas Tayu II	911.022.000,00	0,00	0,00	0,00	911.022.000,00	0,00	0,00	0,00	4.545.354.000,00	99.748.000,00	4.645.102.000,00	0,00	0,00	0,00	0,00	0,00	0,00	5.556.124.000,00	0,00	0,00	0,00	0,00	5.556.124.000,00					
	- UPT Puskesmas Dukuhsele	3.735.024.000,00	0,00	0,00	0,00	3.735.024.000,00	0,00	0,00	0,00	0,00	0,00	0,00	0,00	0,00	0,00	0,00	0,00	0,00	3.735.024.000,00	0,00	0,00	0,00	0,00	3.735.024.000,00					
	- UPT RSUD "RAA SOEWONDO"	106.019.333.657,00	0,00	0,00	0,00	106.019.333.657,00	1.957.531.000,00	2.209.670.000,00	0,00	1.459.044.000,00	5.626.245.000,00	149.600.000,00	0,00	0,00	868.075.000,00	1.017.675.000,00	110.627.903.657,00	0,00	0,00	110.627.903.657,00	0,00	0,00	0,00	0,00	110.627.903.657,00				
	- UPT RSUD "KAYEN"	50.638.080.962,00	0,00	0,00	0,00	50.638.080.962,00	533.752.006,00	0																					

LAMPIRAN XV : Rekapitulasi Aset Tetap Jalan, Irigasi dan Jaringan Tahun 2021

No	OPD	Saldo Akhir Neraca 2020 Audit	Elektra Kompartabel 2020		Kemitraan dengan Pihak Ketiga 2020			Saldo Awal 2021 sesuai KIB	PENAMBAHAN ASET TAHUN 2021							PENGURANGAN ASET TAHUN 2021							Saldo Akhir Neraca 2021			
			Rusak Berat Masuk Akut Lain-Lain 2020	Rusak Berat Masuk Akut Lain-Lain 2020	BOT	Kerjasama Pemeliharaan	Belanja Modal 2021		Belanja Non Modal (reklas ke modal)	Hibah Masuk	Mutasi OPD Masuk	Koreksi	Jumlah Penambahan 2021	Penghapusan (SK Sekda)	Reklas ke Non Modal	Hibah Keluar	Mutasi OPD Keluar	Koreksi	Pembelian BM Th Lalu	Jumlah Pengurangan 2021						
																					23	24		25	26	27 = 22-23-24-25-26
1	2	3	4	5	6	7	8 = 3+4+5+6+7+8	9	10	11	12	13	14 = 9+10+11+12+13	15	16	17	18	19	20	21 = 15+16+17+18+19+20	22 = 8+14+21	23	24	25	26	27 = 22-23-24-25-26
1	DISDKBUD	4.745.595.895,00	0,00	0,00	0,00	0,00	4.745.595.895,00	0,00	0,00	291.024.000,00	0,00	840.000,00	291.864.000,00	0,00	0,00	0,00	0,00	0,00	0,00	0,00	5.037.459.895,00	0,00	0,00	0,00	0,00	5.037.459.895,00
2	DINAS KESEHATAN	12.342.294.105,00	0,00	0,00	0,00	0,00	12.342.294.105,00	95.190.000,00	0,00	0,00	503.237.503,00	528.075.503,00	1.126.503.006,00	0,00	0,00	0,00	503.237.503,00	39.800.000,00	0,00	543.037.503,00	12.925.759.608,00	0,00	0,00	0,00	0,00	12.925.759.608,00
	- Dinas Kesehatan	141.851.950,00	0,00	0,00	0,00	0,00	141.851.950,00	0,00	0,00	0,00	0,00	503.237.503,00	503.237.503,00	0,00	0,00	0,00	503.237.503,00	0,00	0,00	503.237.503,00	141.851.950,00	0,00	0,00	0,00	0,00	141.851.950,00
	- UPT Perbekalan Farmasi	165.758.000,00	0,00	0,00	0,00	0,00	165.758.000,00	0,00	0,00	0,00	0,00	0,00	0,00	0,00	0,00	0,00	0,00	0,00	0,00	0,00	165.758.000,00	0,00	0,00	0,00	0,00	165.758.000,00
	- UPT Labkesda	8.744.600,00	0,00	0,00	0,00	0,00	8.744.600,00	0,00	0,00	0,00	274.463.000,00	0,00	274.463.000,00	0,00	0,00	0,00	0,00	0,00	0,00	0,00	283.207.600,00	0,00	0,00	0,00	0,00	283.207.600,00
	- UPT Puskesmas Sukolilo I	114.394.000,00	0,00	0,00	0,00	0,00	114.394.000,00	0,00	0,00	0,00	0,00	0,00	0,00	0,00	0,00	0,00	0,00	0,00	0,00	0,00	114.394.000,00	0,00	0,00	0,00	0,00	114.394.000,00
	- UPT Puskesmas Sukolilo II	511.403.738,00	0,00	0,00	0,00	0,00	511.403.738,00	0,00	0,00	0,00	0,00	0,00	0,00	0,00	0,00	0,00	0,00	0,00	0,00	0,00	511.403.738,00	0,00	0,00	0,00	0,00	511.403.738,00
	- UPT Puskesmas Kayen	121.623.000,00	0,00	0,00	0,00	0,00	121.623.000,00	0,00	0,00	0,00	0,00	0,00	0,00	0,00	0,00	0,00	0,00	0,00	0,00	0,00	121.623.000,00	0,00	0,00	0,00	0,00	121.623.000,00
	- UPT Puskesmas Tambakromo	560.211.185,00	0,00	0,00	0,00	0,00	560.211.185,00	0,00	0,00	0,00	0,00	0,00	0,00	0,00	0,00	0,00	0,00	0,00	0,00	0,00	560.211.185,00	0,00	0,00	0,00	0,00	560.211.185,00
	- UPT Puskesmas Winong I	22.700.900,00	0,00	0,00	0,00	0,00	22.700.900,00	0,00	0,00	0,00	0,00	0,00	0,00	0,00	0,00	0,00	0,00	0,00	0,00	0,00	22.700.900,00	0,00	0,00	0,00	0,00	22.700.900,00
	- UPT Puskesmas Winong II	0,00	0,00	0,00	0,00	0,00	0,00	0,00	0,00	0,00	0,00	0,00	0,00	0,00	0,00	0,00	0,00	0,00	0,00	0,00	0,00	0,00	0,00	0,00	0,00	0,00
	- UPT Puskesmas Pucakwangi I	237.758.209,00	0,00	0,00	0,00	0,00	237.758.209,00	0,00	0,00	0,00	0,00	0,00	0,00	0,00	0,00	0,00	0,00	0,00	0,00	0,00	237.758.209,00	0,00	0,00	0,00	0,00	237.758.209,00
	- UPT Puskesmas Pucakwangi II	25.590.000,00	0,00	0,00	0,00	0,00	25.590.000,00	0,00	0,00	0,00	0,00	0,00	0,00	0,00	0,00	0,00	0,00	0,00	0,00	0,00	25.590.000,00	0,00	0,00	0,00	0,00	25.590.000,00
	- UPT Puskesmas Jaken	29.300.000,00	0,00	0,00	0,00	0,00	29.300.000,00	0,00	0,00	0,00	0,00	0,00	0,00	0,00	0,00	0,00	0,00	0,00	0,00	0,00	29.300.000,00	0,00	0,00	0,00	0,00	29.300.000,00
	- UPT Puskesmas Batangan	416.030.383,00	0,00	0,00	0,00	0,00	416.030.383,00	11.990.000,00	0,00	0,00	0,00	0,00	11.990.000,00	0,00	0,00	0,00	0,00	0,00	0,00	0,00	428.020.383,00	0,00	0,00	0,00	0,00	428.020.383,00
	- UPT Puskesmas Juwana	29.500.000,00	0,00	0,00	0,00	0,00	29.500.000,00	0,00	0,00	0,00	0,00	24.838.000,00	24.838.000,00	0,00	0,00	0,00	0,00	0,00	0,00	0,00	54.338.000,00	0,00	0,00	0,00	0,00	54.338.000,00
	- UPT Puskesmas Jakenan	797.395.939,00	0,00	0,00	0,00	0,00	797.395.939,00	0,00	0,00	0,00	0,00	0,00	0,00	0,00	0,00	0,00	0,00	0,00	0,00	0,00	797.395.939,00	0,00	0,00	0,00	0,00	797.395.939,00
	- UPT Puskesmas Pati I	18.391.000,00	0,00	0,00	0,00	0,00	18.391.000,00	0,00	0,00	0,00	0,00	0,00	0,00	0,00	0,00	0,00	0,00	0,00	0,00	0,00	18.391.000,00	0,00	0,00	0,00	0,00	18.391.000,00
	- UPT Puskesmas Pati II	45.677.600,00	0,00	0,00	0,00	0,00	45.677.600,00	0,00	0,00	0,00	0,00	0,00	0,00	0,00	0,00	0,00	0,00	0,00	0,00	0,00	45.677.600,00	0,00	0,00	0,00	0,00	45.677.600,00
	- UPT Puskesmas Gabus I	161.603.524,00	0,00	0,00	0,00	0,00	161.603.524,00	0,00	0,00	0,00	0,00	0,00	0,00	0,00	0,00	0,00	0,00	0,00	0,00	0,00	161.603.524,00	0,00	0,00	0,00	0,00	161.603.524,00
	- UPT Puskesmas Gabus II	10.985.000,00	0,00	0,00	0,00	0,00	10.985.000,00	0,00	0,00	0,00	0,00	0,00	0,00	0,00	0,00	0,00	0,00	0,00	0,00	0,00	10.985.000,00	0,00	0,00	0,00	0,00	10.985.000,00
	- UPT Puskesmas Margorejo	21.788.000,00	0,00	0,00	0,00	0,00	21.788.000,00	0,00	0,00	0,00	0,00	0,00	0,00	0,00	0,00	0,00	0,00	0,00	0,00	0,00	21.788.000,00	0,00	0,00	0,00	0,00	21.788.000,00
	- UPT Puskesmas Gembong	17.600.000,00	0,00	0,00	0,00	0,00	17.600.000,00	0,00	0,00	0,00	0,00	0,00	0,00	0,00	0,00	0,00	0,00	0,00	0,00	0,00	17.600.000,00	0,00	0,00	0,00	0,00	17.600.000,00
	- UPT Puskesmas Tlogowungu	89.631.995,00	0,00	0,00	0,00	0,00	89.631.995,00	0,00	0,00	0,00	228.774.503,00	0,00	228.774.503,00	0,00	0,00	0,00	0,00	0,00	0,00	0,00	318.406.498,00	0,00	0,00	0,00	0,00	318.406.498,00
	- UPT Puskesmas Wedarjaksana I	10.147.900,00	0,00	0,00	0,00	0,00	10.147.900,00	0,00	0,00	0,00	0,00	0,00	0,00	0,00	0,00	0,00	0,00	0,00	0,00	0,00	10.147.900,00	0,00	0,00	0,00	0,00	10.147.900,00
	- UPT Puskesmas Wedarjaksana II	427.723.372,00	0,00	0,00	0,00	0,00	427.723.372,00	0,00	0,00	0,00	0,00	0,00	0,00	0,00	0,00	0,00	0,00	0,00	0,00	0,00	427.723.372,00	0,00	0,00	0,00	0,00	427.723.372,00
	- UPT Puskesmas Trangkil	47.221.190,00	0,00	0,00	0,00	0,00	47.221.190,00	0,00	0,00	0,00	0,00	0,00	0,00	0,00	0,00	0,00	0,00	0,00	0,00	0,00	47.221.190,00	0,00	0,00	0,00	0,00	47.221.190,00
	- UPT Puskesmas Margoyoso I	133.000.000,00	0,00	0,00	0,00	0,00	133.000.000,00	39.800.000,00	0,00	0,00	0,00	0,00	39.800.000,00	0,00	0,00	0,00	0,00	0,00	0,00	0,00	133.000.000,00	0,00	0,00	0,00	0,00	133.000.000,00
	- UPT Puskesmas Margoyoso II	254.864.670,00	0,00	0,00	0,00	0,00	254.864.670,00	0,00	0,00	0,00	0,00	0,00	0,00	0,00	0,00	0,00	0,00	0,00	0,00	0,00	254.864.670,00	0,00	0,00	0,00	0,00	254.864.670,00
	- UPT Puskesmas Gunungwangkal	4.510.000,00	0,00	0,00	0,00	0,00	4.510.000,00	0,00	0,00	0,00	0,00	0,00	0,00	0,00	0,00	0,00	0,00	0,00	0,00	0,00	4.510.000,00	0,00	0,00	0,00	0,00	4.510.000,00
	- UPT Puskesmas Cluwak	194.561.000,00	0,00	0,00	0,00	0,00	194.561.000,00	0,00	0,00	0,00	0,00	0,00	0,00	0,00	0,00	0,00	0,00	0,00	0,00	0,00	194.561.000,00	0,00	0,00	0,00	0,00	194.561.000,00
	- UPT Puskesmas Tayu I	197.240.000,00	0,00	0,00	0,00	0,00	197.240.000,00	0,00	0,00	0,00	0,00	0,00	0,00	0,00	0,00	0,00	0,00	0,00	0,00	0,00	197.240.000,00	0,00	0,00	0,00	0,00	197.240.000,00
	- UPT Puskesmas Tayu II	21.470.000,00	0,00	0,00	0,00	0,00	21.470.000,00	0,00	0,00	0,00	0,00	0,00	0,00	0,00	0,00	0,00	0,00	0,00	0,00	0,00	21.470.000,00	0,00	0,00	0,00	0,00	21.470.000,00
	- UPT Puskesmas Dukusaei	318.830.000,00	0,00	0,00	0,00	0,00	318.830.000,00	0,00	0,00	0,00	0,00	0,00	0,00	0,00	0,00	0,00	0,00	0,00	0,00	0,00	318.830.000,00	0,00	0,00	0,00	0,00	318.830.000,00
	- UPT RSUD "RAA SEWONDO"	6.399.992.471,00	0,00	0,00	0,00	0,00	6.399.992.471,00	43.400.000,00	0,00	0,00	0,00	0,00	43.400.000,00	0,00	0,00	0,00	0,00	0,00	0,00	0,00	6.443.392.471,00	0,00	0,00	0,00	0,00	6.443.392.471,00
	- UPT RSUD "KAYEN"	784.794.479,00	0,00	0,00	0,00	0,00	784.794.479,00	0,00	0,00	0,00	0,00	0,00	0,00	0,00	0,00	0,00	0,00	0,00	0,00	0,00	784.794.479,00	0,00	0,00	0,00	0,00	784.794.479

LAMPIRAN XVI : Rekapitulasi Aset Tetap Lainnya Tahun 2021

No	OPD	Saldo Akhir Neraca 2020 Audit	Ekstra Kompatabel 2020	Rusak Berat Masuk Aset Lain-Lain 2020	Kemitraan dengan Pihak Ketiga 2020		Saldo Awal 2021 sesuai KIB	PENAMBAHAN ASET TAHUN 2021						PENGURANGAN ASET TAHUN 2021						Saldo Akhir 2021 sesuai KIB	Ekstra Kompatabel 2021	Rusak Berat Masuk Aset Lain-Lain 2021	Kemitraan dengan Pihak Ketiga 2021		Saldo Akhir Neraca 2021		
					BOT	Kejasama Pemeliharaan		Belanja Modal 2021	Belanja Non Modal (rekas ke modal)	Hibah Masuk	Mutasi OPD Masuk	Koreksi	Jumlah Penambahan 2021	Penghapusan (SK Sekda)	Reklas ke Non Modal	Hibah Keluar	Mutasi OPD Keluar	Koreksi	Pengembalian BM Th Lalu				Jumlah Pengurangan 2021	BOT		Kejasama Pemeliharaan	
																											21 = 15+16+17+18+19+20
1	DISDIKBUD	81.999.842.640,14	12.833.567.401,02	6.700.000,00	0,00	0,00	94.840.110.041,16	4.635.860.812,00	0,00	0,00	0,00	0,00	117.779.522,00	4.753.640.334,00	0,00	0,00	0,00	0,00	104.633.100,00	0,00	104.633.100,00	99.489.117.275,16	12.833.567.401,02	6.700.000,00	0,00	0,00	86.648.849.874,14
2	DINAS KESEHATAN	504.287.222,00	243.000,00	0,00	0,00	0,00	504.530.222,00	0,00	0,00	0,00	0,00	0,00	0,00	0,00	0,00	0,00	0,00	0,00	0,00	0,00	504.530.222,00	243.000,00	0,00	0,00	0,00	0,00	504.287.222,00
	- Dinas Kesehatan	9.300.000,00	0,00	0,00	0,00	0,00	9.300.000,00	0,00	0,00	0,00	0,00	0,00	0,00	0,00	0,00	0,00	0,00	0,00	0,00	0,00	9.300.000,00	0,00	0,00	0,00	0,00	0,00	9.300.000,00
	- UPT Perbekalan Farmasi	0,00	0,00	0,00	0,00	0,00	0,00	0,00	0,00	0,00	0,00	0,00	0,00	0,00	0,00	0,00	0,00	0,00	0,00	0,00	0,00	0,00	0,00	0,00	0,00	0,00	0,00
	- UPT Labkesda	0,00	0,00	0,00	0,00	0,00	0,00	0,00	0,00	0,00	0,00	0,00	0,00	0,00	0,00	0,00	0,00	0,00	0,00	0,00	0,00	0,00	0,00	0,00	0,00	0,00	0,00
	- UPT Puskesmas Sukolilo I	11.800,00	0,00	0,00	0,00	0,00	11.800,00	0,00	0,00	0,00	0,00	0,00	0,00	0,00	0,00	0,00	0,00	0,00	0,00	0,00	11.800,00	0,00	0,00	0,00	0,00	0,00	11.800,00
	- UPT Puskesmas Sukolilo II	11.800,00	0,00	0,00	0,00	0,00	11.800,00	0,00	0,00	0,00	0,00	0,00	0,00	0,00	0,00	0,00	0,00	0,00	0,00	0,00	11.800,00	0,00	0,00	0,00	0,00	0,00	11.800,00
	- UPT Puskesmas Kayen	11.800,00	0,00	0,00	0,00	0,00	11.800,00	0,00	0,00	0,00	0,00	0,00	0,00	0,00	0,00	0,00	0,00	0,00	0,00	0,00	11.800,00	0,00	0,00	0,00	0,00	0,00	11.800,00
	- UPT Puskesmas Tambakromo	996.100,00	0,00	0,00	0,00	0,00	996.100,00	0,00	0,00	0,00	0,00	0,00	0,00	0,00	0,00	0,00	0,00	0,00	0,00	0,00	996.100,00	0,00	0,00	0,00	0,00	0,00	996.100,00
	- UPT Puskesmas Winong I	0,00	0,00	0,00	0,00	0,00	0,00	0,00	0,00	0,00	0,00	0,00	0,00	0,00	0,00	0,00	0,00	0,00	0,00	0,00	0,00	0,00	0,00	0,00	0,00	0,00	0,00
	- UPT Puskesmas Winong II	11.800,00	0,00	0,00	0,00	0,00	11.800,00	0,00	0,00	0,00	0,00	0,00	0,00	0,00	0,00	0,00	0,00	0,00	0,00	0,00	11.800,00	0,00	0,00	0,00	0,00	0,00	11.800,00
	- UPT Puskesmas Pucakwangi I	0,00	0,00	0,00	0,00	0,00	0,00	0,00	0,00	0,00	0,00	0,00	0,00	0,00	0,00	0,00	0,00	0,00	0,00	0,00	0,00	0,00	0,00	0,00	0,00	0,00	0,00
	- UPT Puskesmas Pucakwangi II	0,00	0,00	0,00	0,00	0,00	0,00	0,00	0,00	0,00	0,00	0,00	0,00	0,00	0,00	0,00	0,00	0,00	0,00	0,00	0,00	0,00	0,00	0,00	0,00	0,00	0,00
	- UPT Puskesmas Jaken	11.800,00	0,00	0,00	0,00	0,00	11.800,00	0,00	0,00	0,00	0,00	0,00	0,00	0,00	0,00	0,00	0,00	0,00	0,00	0,00	11.800,00	0,00	0,00	0,00	0,00	0,00	11.800,00
	- UPT Puskesmas Batangan	0,00	0,00	0,00	0,00	0,00	0,00	0,00	0,00	0,00	0,00	0,00	0,00	0,00	0,00	0,00	0,00	0,00	0,00	0,00	0,00	0,00	0,00	0,00	0,00	0,00	0,00
	- UPT Puskesmas Juwana	0,00	0,00	0,00	0,00	0,00	0,00	0,00	0,00	0,00	0,00	0,00	0,00	0,00	0,00	0,00	0,00	0,00	0,00	0,00	0,00	0,00	0,00	0,00	0,00	0,00	0,00
	- UPT Puskesmas Jakenan	11.800,00	0,00	0,00	0,00	0,00	11.800,00	0,00	0,00	0,00	0,00	0,00	0,00	0,00	0,00	0,00	0,00	0,00	0,00	0,00	11.800,00	0,00	0,00	0,00	0,00	0,00	11.800,00
	- UPT Puskesmas Pati I	11.800,00	0,00	0,00	0,00	0,00	11.800,00	0,00	0,00	0,00	0,00	0,00	0,00	0,00	0,00	0,00	0,00	0,00	0,00	0,00	11.800,00	0,00	0,00	0,00	0,00	0,00	11.800,00
	- UPT Puskesmas Pati II	11.800,00	0,00	0,00	0,00	0,00	11.800,00	0,00	0,00	0,00	0,00	0,00	0,00	0,00	0,00	0,00	0,00	0,00	0,00	0,00	11.800,00	0,00	0,00	0,00	0,00	0,00	11.800,00
	- UPT Puskesmas Gabus I	0,00	0,00	0,00	0,00	0,00	0,00	0,00	0,00	0,00	0,00	0,00	0,00	0,00	0,00	0,00	0,00	0,00	0,00	0,00	0,00	0,00	0,00	0,00	0,00	0,00	0,00
	- UPT Puskesmas Gabus II	4.000.000,00	0,00	0,00	0,00	0,00	4.000.000,00	0,00	0,00	0,00	0,00	0,00	0,00	0,00	0,00	0,00	0,00	0,00	0,00	0,00	4.000.000,00	0,00	0,00	0,00	0,00	0,00	4.000.000,00
	- UPT Puskesmas Margorejo	21.800,00	0,00	0,00	0,00	0,00	21.800,00	0,00	0,00	0,00	0,00	0,00	0,00	0,00	0,00	0,00	0,00	0,00	0,00	0,00	21.800,00	0,00	0,00	0,00	0,00	0,00	21.800,00
	- UPT Puskesmas Gembong	11.800,00	0,00	0,00	0,00	0,00	11.800,00	0,00	0,00	0,00	0,00	0,00	0,00	0,00	0,00	0,00	0,00	0,00	0,00	0,00	11.800,00	0,00	0,00	0,00	0,00	0,00	11.800,00
	- UPT Puskesmas Tiogowungu	11.800,00	0,00	0,00	0,00	0,00	11.800,00	0,00	0,00	0,00	0,00	0,00	0,00	0,00	0,00	0,00	0,00	0,00	0,00	0,00	11.800,00	0,00	0,00	0,00	0,00	0,00	11.800,00
	- UPT Puskesmas Wedarjaksa I	0,00	0,00	0,00	0,00	0,00	0,00	0,00	0,00	0,00	0,00	0,00	0,00	0,00	0,00	0,00	0,00	0,00	0,00	0,00	0,00	0,00	0,00	0,00	0,00	0,00	0,00
	- UPT Puskesmas Wedarjaksa II	11.800,00	0,00	0,00	0,00	0,00	11.800,00	0,00	0,00	0,00	0,00	0,00	0,00	0,00	0,00	0,00	0,00	0,00	0,00	0,00	11.800,00	0,00	0,00	0,00	0,00	0,00	11.800,00
	- UPT Puskesmas Trangkil	11.800,00	0,00	0,00	0,00	0,00	11.800,00	0,00	0,00	0,00	0,00	0,00	0,00	0,00	0,00	0,00	0,00	0,00	0,00	0,00	11.800,00	0,00	0,00	0,00	0,00	0,00	11.800,00
	- UPT Puskesmas Margoyoso I	11.800,00	0,00	0,00	0,00	0,00	11.800,00	0,00	0,00	0,00	0,00	0,00	0,00	0,00	0,00	0,00	0,00	0,00	0,00	0,00	11.800,00	0,00	0,00	0,00	0,00	0,00	11.800,00
	- UPT Puskesmas Margoyoso II	0,00	0,00	0,00	0,00	0,00	0,00	0,00	0,00	0,00	0,00	0,00	0,00	0,00	0,00	0,00	0,00	0,00	0,00	0,00	0,00	0,00	0,00	0,00	0,00	0,00	0,00
	- UPT Puskesmas Gunungwungkal	0,00	0,00	0,00	0,00	0,00	0,00	0,00	0,00	0,00	0,00	0,00	0,00	0,00	0,00	0,00	0,00	0,00	0,00	0,00	0,00	0,00	0,00	0,00	0,00	0,00	0,00
	- UPT Puskesmas Cluwak	11.800,00	0,00	0,00	0,00	0,00	11.800,00	0,00	0,00	0,00	0,00	0,00	0,00	0,00	0,00	0,00	0,00	0,00	0,00	0,00	11.800,00	0,00	0,00	0,00	0,00	0,00	11.800,00
	- UPT Puskesmas Tayu I	11.800,00	0,00	0,00	0,00	0,00	11.800,00	0,00	0,00	0,00	0,00	0,00	0,00	0,00	0,00	0,00	0,00	0,00	0,00	0,00	11.800,00	0,00	0,00	0,00	0,00	0,00	11.800,00
	- UPT Puskesmas Tayu II	311.800,00	0,00	0,00	0,00	0,00	311.800,00	0,00	0,00	0,00	0,00	0,00	0,00	0,00	0,00	0,00	0,00	0,00	0,00	0,00	311.800,00	0,00	0,00	0,00	0,00	0,00	311.800,00
	- UPT Puskesmas Dukuhseti	11.800,00	0,00	0,00	0,00	0,00	11.800,00	0,00	0,00	0,00	0,00	0,00	0,00	0,00	0,00	0,00	0,00	0,00	0,00	0,00	11.800,00	0,00	0,00	0,00	0,00	0,00	11.800,00
	- UPT RSUD "RAA SOEWONDO"	487.089.072,00	243.000,00	0,00	0,00	0,00	487.332.072,00	0,00	0,00	0,00	0,00	0,00	0,00	0,00	0,00	0,00	0,00	0,00	0,00	0,00	487.332.072,00	243.000,00	0,00	0,00	0,00	0,00	487.089.072,00
	- UPT RSUD "KAYEN"	2.379.850,00	0,00	0,00	0,00	0,00	2.379.850,00	0,00	0,00	0,00	0,00	0,00	0,00	0,00	0,00	0,00	0,00	0,00	0,00	0,00	2.379.850,00	0,00	0,00	0,00	0,00	0,00	2.379.850,00
3	D P U T R	12.325.700.361,00	22.040.500,00	0,00	0,00	0,00	12.347.740.861,00	0,00	0,00	0,00	0,00	0,00	0,00	0,00	0,00	0,00	0,00	0,00	0,00	0,00	12.347.740.861,00	22.040.500,00	0,00	0,00	0,00	0,00	12.325.700.361,00
4	DISPERKIM	11.305.000,00	0,00	0,00	0,00	0,00	11.305.000,00	0,00	0,00	0,00	0,00	0,00	0,00	0,00	0,00	0,00	0,00	0,00	0,00	0,00	11.305.000,00	0,00	0,00	0,00	0,00	0,00	11.305.000,00
5	SATPOL PP																										

LAMPIRAN XVII : Rekapitulasi Aset Tetap Konstruksi Dalam Pengerjaan Tahun 2021

No	OPD	Saldo Akhir Neraca 2020 Audit	Elektra Kompiabel 2020	Rusak Berat Masuk Aset Lain-Lain 2020	Kemitraan dengan Pihak Ketiga 2020		Saldo Awal 2021 sesuai KIB	PENAMBAHAN ASET TAHUN 2021							PENGURANGAN ASET TAHUN 2021							Saldo Akhir 2021 sesuai KIB	Elektra Kompiabel 2021	Rusak Berat Masuk Aset Lain-Lain 2021	Kemitraan dengan Pihak Ketiga 2021		Saldo Akhir Neraca 2021										
					BOT	Kerjasama Pemanfaatan		Belanja Modal 2021	Belanja Non Modal (rekas ke modal)	Hibah Masuk	Mutasi OPD Masuk	Koreksi	Jumlah Penambahan 2021	Penghapusan (SK Sekda)	Reklas ke Non Modal	Hibah Keluar	Mutasi OPD Keluar	Koreksi	Pengembalian BM Th Lalu	Jumlah Pengurangan 2021	BOT				Kerjasama Pemanfaatan												
																										8 = 3+4+6+7+8		9	10	11	12	13	14 = 9+10+11+12+13	15	16	17	18
1	DISDIKBUD	0,00	0,00	0,00	0,00	0,00	0,00	0,00	0,00	0,00	0,00	0,00	0,00	0,00	0,00	0,00	0,00	0,00	0,00	0,00	0,00	0,00	0,00	0,00	0,00	0,00	0,00	0,00	0,00	0,00	0,00	0,00	0,00	0,00	0,00	0,00	
2	DINAS KESEHATAN	300.737.600,00	0,00	0,00	0,00	0,00	300.737.600,00	0,00	0,00	0,00	0,00	0,00	39.860.000,00	39.860.000,00	0,00	0,00	0,00	0,00	0,00	0,00	0,00	0,00	0,00	0,00	0,00	0,00	0,00	340.597.600,00	0,00	0,00	0,00	0,00	0,00	0,00	0,00	340.597.600,00	
	- Dinas Kesehatan	0,00	0,00	0,00	0,00	0,00	0,00	0,00	0,00	0,00	0,00	0,00	0,00	0,00	0,00	0,00	0,00	0,00	0,00	0,00	0,00	0,00	0,00	0,00	0,00	0,00	0,00	0,00	0,00	0,00	0,00	0,00	0,00	0,00	0,00		
	- UPT Perbekalan Farmasi	0,00	0,00	0,00	0,00	0,00	0,00	0,00	0,00	0,00	0,00	0,00	0,00	0,00	0,00	0,00	0,00	0,00	0,00	0,00	0,00	0,00	0,00	0,00	0,00	0,00	0,00	0,00	0,00	0,00	0,00	0,00	0,00	0,00	0,00	0,00	
	- UPT Labkesda	0,00	0,00	0,00	0,00	0,00	0,00	0,00	0,00	0,00	0,00	0,00	0,00	0,00	0,00	0,00	0,00	0,00	0,00	0,00	0,00	0,00	0,00	0,00	0,00	0,00	0,00	0,00	0,00	0,00	0,00	0,00	0,00	0,00	0,00	0,00	
	- UPT Puskesmas Sukolilo I	0,00	0,00	0,00	0,00	0,00	0,00	0,00	0,00	0,00	0,00	0,00	0,00	0,00	0,00	0,00	0,00	0,00	0,00	0,00	0,00	0,00	0,00	0,00	0,00	0,00	0,00	0,00	0,00	0,00	0,00	0,00	0,00	0,00	0,00	0,00	
	- UPT Puskesmas Sukolilo II	0,00	0,00	0,00	0,00	0,00	0,00	0,00	0,00	0,00	0,00	0,00	0,00	0,00	0,00	0,00	0,00	0,00	0,00	0,00	0,00	0,00	0,00	0,00	0,00	0,00	0,00	0,00	0,00	0,00	0,00	0,00	0,00	0,00	0,00	0,00	
	- UPT Puskesmas Kayen	0,00	0,00	0,00	0,00	0,00	0,00	0,00	0,00	0,00	0,00	0,00	0,00	0,00	0,00	0,00	0,00	0,00	0,00	0,00	0,00	0,00	0,00	0,00	0,00	0,00	0,00	0,00	0,00	0,00	0,00	0,00	0,00	0,00	0,00	0,00	
	- UPT Puskesmas Tambakromo	0,00	0,00	0,00	0,00	0,00	0,00	0,00	0,00	0,00	0,00	0,00	0,00	0,00	0,00	0,00	0,00	0,00	0,00	0,00	0,00	0,00	0,00	0,00	0,00	0,00	0,00	0,00	0,00	0,00	0,00	0,00	0,00	0,00	0,00	0,00	
	- UPT Puskesmas Winong I	0,00	0,00	0,00	0,00	0,00	0,00	0,00	0,00	0,00	0,00	0,00	0,00	0,00	0,00	0,00	0,00	0,00	0,00	0,00	0,00	0,00	0,00	0,00	0,00	0,00	0,00	0,00	0,00	0,00	0,00	0,00	0,00	0,00	0,00	0,00	0,00
	- UPT Puskesmas Winong II	0,00	0,00	0,00	0,00	0,00	0,00	0,00	0,00	0,00	0,00	0,00	39.860.000,00	39.860.000,00	0,00	0,00	0,00	0,00	0,00	0,00	0,00	0,00	0,00	0,00	0,00	0,00	0,00	39.860.000,00	0,00	0,00	0,00	0,00	0,00	0,00	0,00	39.860.000,00	
	- UPT Puskesmas Pucakwangi I	0,00	0,00	0,00	0,00	0,00	0,00	0,00	0,00	0,00	0,00	0,00	0,00	0,00	0,00	0,00	0,00	0,00	0,00	0,00	0,00	0,00	0,00	0,00	0,00	0,00	0,00	0,00	0,00	0,00	0,00	0,00	0,00	0,00	0,00	0,00	
	- UPT Puskesmas Pucakwangi II	0,00	0,00	0,00	0,00	0,00	0,00	0,00	0,00	0,00	0,00	0,00	0,00	0,00	0,00	0,00	0,00	0,00	0,00	0,00	0,00	0,00	0,00	0,00	0,00	0,00	0,00	0,00	0,00	0,00	0,00	0,00	0,00	0,00	0,00	0,00	
	- UPT Puskesmas Jaken	0,00	0,00	0,00	0,00	0,00	0,00	0,00	0,00	0,00	0,00	0,00	0,00	0,00	0,00	0,00	0,00	0,00	0,00	0,00	0,00	0,00	0,00	0,00	0,00	0,00	0,00	0,00	0,00	0,00	0,00	0,00	0,00	0,00	0,00	0,00	0,00
	- UPT Puskesmas Batangan	0,00	0,00	0,00	0,00	0,00	0,00	0,00	0,00	0,00	0,00	0,00	0,00	0,00	0,00	0,00	0,00	0,00	0,00	0,00	0,00	0,00	0,00	0,00	0,00	0,00	0,00	0,00	0,00	0,00	0,00	0,00	0,00	0,00	0,00	0,00	0,00
	- UPT Puskesmas Juwana	0,00	0,00	0,00	0,00	0,00	0,00	0,00	0,00	0,00	0,00	0,00	0,00	0,00	0,00	0,00	0,00	0,00	0,00	0,00	0,00	0,00	0,00	0,00	0,00	0,00	0,00	0,00	0,00	0,00	0,00	0,00	0,00	0,00	0,00	0,00	0,00
	- UPT Puskesmas Jakenan	0,00	0,00	0,00	0,00	0,00	0,00	0,00	0,00	0,00	0,00	0,00	0,00	0,00	0,00	0,00	0,00	0,00	0,00	0,00	0,00	0,00	0,00	0,00	0,00	0,00	0,00	0,00	0,00	0,00	0,00	0,00	0,00	0,00	0,00	0,00	0,00
	- UPT Puskesmas Pati I	0,00	0,00	0,00	0,00	0,00	0,00	0,00	0,00	0,00	0,00	0,00	0,00	0,00	0,00	0,00	0,00	0,00	0,00	0,00	0,00	0,00	0,00	0,00	0,00	0,00	0,00	0,00	0,00	0,00	0,00	0,00	0,00	0,00	0,00	0,00	0,00
	- UPT Puskesmas Pati II	0,00	0,00	0,00	0,00	0,00	0,00	0,00	0,00	0,00	0,00	0,00	0,00	0,00	0,00	0,00	0,00	0,00	0,00	0,00	0,00	0,00	0,00	0,00	0,00	0,00	0,00	0,00	0,00	0,00	0,00	0,00	0,00	0,00	0,00	0,00	0,00
	- UPT Puskesmas Gabus I	0,00	0,00	0,00	0,00	0,00	0,00	0,00	0,00	0,00	0,00	0,00	0,00	0,00	0,00	0,00	0,00	0,00	0,00	0,00	0,00	0,00	0,00	0,00	0,00	0,00	0,00	0,00	0,00	0,00	0,00	0,00	0,00	0,00	0,00	0,00	0,00
	- UPT Puskesmas Gabus II	0,00	0,00	0,00	0,00	0,00	0,00	0,00	0,00	0,00	0,00	0,00	0,00	0,00	0,00	0,00	0,00	0,00	0,00	0,00	0,00	0,00	0,00	0,00	0,00	0,00	0,00	0,00	0,00	0,00	0,00	0,00	0,00	0,00	0,00	0,00	0,00
	- UPT Puskesmas Margorejo	0,00	0,00	0,00	0,00	0,00	0,00	0,00	0,00	0,00	0,00	0,00	0,00	0,00	0,00	0,00	0,00	0,00	0,00	0,00	0,00	0,00	0,00	0,00	0,00	0,00	0,00	0,00	0,00	0,00	0,00	0,00	0,00	0,00	0,00	0,00	0,00
	- UPT Puskesmas Gembong	50.000.000,00	0,00	0,00	0,00	0,00	50.000.000,00	0,00	0,00	0,00	0,00	0,00	0,00	0,00	0,00	0,00	0,00	0,00	0,00	0,00	0,00	0,00	0,00	0,00	0,00	0,00	50.000.000,00	0,00	0,00	0,00	0,00	0,00	0,00	0,00	50.000.000,00		
	- UPT Puskesmas Tlogowungu	0,00	0,00	0,00	0,00	0,00	0,00	0,00	0,00	0,00	0,00	0,00	0,00	0,00	0,00	0,00	0,00	0,00	0,00	0,00	0,00	0,00	0,00	0,00	0,00	0,00	0,00	0,00	0,00	0,00	0,00	0,00	0,00	0,00	0,00	0,00	
	- UPT Puskesmas Wedarjaksa I	0,00	0,00	0,00	0,00	0,00	0,00	0,00	0,00	0,00	0,00	0,00	0,00	0,00	0,00	0,00	0,00	0,00	0,00	0,00	0,00	0,00	0,00	0,00	0,00	0,00	0,00	0,00	0,00	0,00	0,00	0,00	0,00	0,00	0,00	0,00	
	- UPT Puskesmas Wedarjaksa II	0,00	0,00	0,00	0,00	0,00	0,00	0,00	0,00	0,00	0,00	0,00	0,00	0,00	0,00	0,00	0,00	0,00	0,00	0,00	0,00	0,00	0,00	0,00	0,00	0,00	0,00	0,00	0,00	0,00	0,00	0,00	0,00	0,00	0,00	0,00	0,00
	- UPT Puskesmas Trangkil	0,00	0,00	0,00	0,00	0,00	0,00	0,00	0,00	0,00	0,00	0,00	0,00	0,00	0,00	0,00	0,00	0,00	0,00	0,00	0,00	0,00	0,00	0,00	0,00	0,00	0,00	0,00	0,00	0,00	0,00	0,00	0,00	0,00	0,00	0,00	0,00
	- UPT Puskesmas Margoyoso I	0,00	0,00	0,00	0,00	0,00	0,00	0,00	0,00	0,00	0,00	0,00	0,00	0,00	0,00	0,00	0,00	0,00	0,00	0,00	0,00	0,00	0,00	0,00	0,00	0,00	0,00	0,00	0,00	0,00	0,00	0,00	0,00	0,00	0,00	0,00	0,00
	- UPT Puskesmas Margoyoso II	0,00	0,00	0,00	0,00	0,00	0,00	0,00	0,00	0,00	0,00	0,00	0,00	0,00	0,00	0,00	0,00	0,00	0,00	0,00	0,00	0,00	0,00	0,00	0,00	0,00	0,00	0,00	0,00	0,00	0,00	0,00	0,00	0,00	0,00	0,00	0,00
	- UPT Puskesmas Gunungwungkal	0,00	0,00	0,00	0,00	0,00	0,00	0,00	0,00	0,00	0,00	0,00	0,00	0,00	0,00	0,00	0,00	0,00	0,00	0,00	0,00	0,00	0,00	0,00	0,00	0,00	0,00	0,00	0,00	0,00	0,00	0,00	0,00	0,00	0,00	0,00	0,00
	- UPT Puskesmas Cluwak																																				

LAMPIRAN XVIII : Rekapitulasi Akumulasi Penyusutan Peralatan dan Mesin Tahun 2021

No	O P D	AKUMULASI PENYUSUTAN PERALATAN DAN MESIN													
		Akum Penyusutan Audited 2020	Koreksi Akum Peny 2020		Akum Penyusutan Audited 2020 setelah Koreksi	Koreksi Tambah		Koreksi Kurang			Jumlah Sebelum Beban Penyusutan	Beban Penyusutan 2021		Beban Penyusutan 2021	Saldo Akhir Akumulasi Penyusutan 2021
			Koreksi Tambah	Koreksi Kurang		Mutasi Masuk	Koreksi	Mutasi Keluar	Penghapusan / Koreksi	Aset Lainnya		Semester 1	Semester 2		
1	2	3	4	5	6 = (3+4) - 5	7	8	9	10	11	12 = (6+7+8) - (9+10+11)	13	14	15 = 13+14	16 = 12 + 15
1	Disdikbud	(114.621.238.713,49)	-	(73.649.491,00)	(114.547.589.222,49)	-	(809.338,00)	(32.861.750,00)	(21.378.500,00)	-	(114.494.158.310,49)	(10.743.834.792,00)	(11.552.150.831,25)	(22.295.985.623,25)	(136.790.143.933,74)
2	Dinas Kesehatan	(5.424.633.677,00)	-	-	(5.424.633.677,00)	(164.943.750,00)	-	-	(24.514.602,00)	-	(5.565.062.825,00)	(529.199.956,00)	(550.064.482,00)	(1.079.264.438,00)	(6.644.327.263,00)
	Perbekalan Farmasi	(814.665.718,00)	-	-	(814.665.718,00)	-	-	-	-	-	(814.665.718,00)	(51.943.977,00)	(47.103.478,00)	(99.047.455,00)	(913.713.173,00)
	Labkesda	(1.434.700.871,00)	-	-	(1.434.700.871,00)	-	-	-	-	-	(1.434.700.871,00)	(60.829.221,00)	(116.009.437,00)	(1.550.710.308,00)	
	Puskesmas Sukolilo I	(2.661.169.587,00)	-	-	(2.661.169.587,00)	-	(425.333,00)	-	-	-	(2.661.594.920,00)	(260.016.365,00)	(204.522.226,00)	(464.538.591,00)	(3.126.133.511,00)
	Puskesmas Sukolilo II	(1.562.782.226,00)	-	-	(1.562.782.226,00)	-	-	-	(37.000.000,00)	-	(1.525.782.226,00)	(207.737.409,00)	(215.236.025,00)	(422.973.434,00)	(1.948.755.660,00)
	Puskesmas Kayen	(2.141.457.684,00)	-	-	(2.141.457.684,00)	-	-	-	(7.000.000,00)	-	(2.134.457.684,00)	(196.915.289,00)	(200.799.337,00)	(397.714.626,00)	(2.532.172.310,00)
	Puskesmas Tambakromo	(2.659.291.516,00)	-	-	(2.659.291.516,00)	-	-	-	-	-	(2.659.291.516,00)	(265.659.650,00)	(221.542.890,00)	(487.202.540,00)	(3.146.494.056,00)
	Puskesmas Winong I	(1.521.591.478,00)	-	-	(1.521.591.478,00)	(11.180.875,00)	(1.250.240,00)	(9.000.000,00)	(441.666,00)	-	(1.524.580.927,00)	(127.674.337,00)	(117.487.100,00)	(245.161.437,00)	(1.769.742.364,00)
	Puskesmas Winong II	(1.111.982.033,00)	-	-	(1.111.982.033,00)	-	-	-	(114.000.000,00)	-	(997.982.033,00)	(96.009.062,00)	(98.277.801,00)	(194.286.863,00)	(1.192.268.896,00)
	Puskesmas Pucakwangi I	(1.385.314.511,00)	-	-	(1.385.314.511,00)	-	(130.167,00)	-	-	-	(1.385.444.678,00)	(162.572.063,00)	(156.792.277,00)	(319.364.340,00)	(1.704.809.018,00)
	Puskesmas Pucakwangi II	(1.953.295.063,00)	-	-	(1.953.295.063,00)	-	(1.250.240,00)	-	-	-	(1.954.545.303,00)	(165.201.523,00)	(277.838.902,00)	(2.232.384.205,00)	
	Puskesmas Jaken	(1.908.151.498,00)	-	-	(1.908.151.498,00)	-	(1.250.240,00)	-	-	-	(1.909.401.738,00)	(190.716.395,00)	(175.135.311,00)	(365.851.706,00)	(2.275.253.444,00)
	Puskesmas Batangan	(1.912.411.339,00)	-	-	(1.912.411.339,00)	-	(1.354.007,00)	-	-	-	(1.913.765.346,00)	(245.553.005,00)	(229.017.284,00)	(474.570.289,00)	(2.388.335.635,00)
	Puskesmas Juwana	(2.210.458.404,00)	-	-	(2.210.458.404,00)	-	(186.085,00)	-	-	-	(2.210.644.489,00)	(282.797.204,00)	(267.692.882,00)	(550.490.086,00)	(2.761.134.575,00)
	Puskesmas Jakenan	(1.908.397.384,00)	-	-	(1.908.397.384,00)	-	(1.250.240,00)	-	-	-	(1.909.647.624,00)	(179.105.932,00)	(183.587.019,00)	(362.692.951,00)	(2.272.340.575,00)
	Puskesmas Pati I	(1.719.297.067,00)	-	-	(1.719.297.067,00)	(11.180.875,00)	(1.250.240,00)	(9.000.000,00)	-	-	(1.722.728.182,00)	(111.985.220,00)	(95.976.035,00)	(207.961.255,00)	(1.930.689.437,00)
	Puskesmas Pati II	(1.527.807.331,00)	-	-	(1.527.807.331,00)	-	(1.535.823,00)	-	-	-	(1.529.343.154,00)	(162.550.638,00)	(145.725.987,00)	(308.276.625,00)	(1.837.619.779,00)
	Puskesmas Gabus I	(1.382.456.402,00)	-	-	(1.382.456.402,00)	-	(444.000,00)	-	-	-	(1.380.273.735,00)	(144.418.995,00)	(136.393.128,00)	(280.812.123,00)	(1.661.085.858,00)
	Puskesmas Gabus II	(1.237.921.785,00)	-	-	(1.237.921.785,00)	-	(1.250.240,00)	-	-	-	(1.239.172.025,00)	(127.202.492,00)	(113.948.445,00)	(241.150.937,00)	(1.480.322.962,00)
	Puskesmas Margorejo	(1.220.023.216,50)	-	-	(1.220.023.216,50)	-	(1.426.473,00)	-	(134.500.000,00)	-	(1.086.949.689,50)	(120.149.630,00)	(127.098.233,00)	(247.247.863,00)	(1.334.197.552,50)
	Puskesmas Gembong	(2.304.877.849,00)	-	-	(2.304.877.849,00)	-	(4.243.765,00)	-	(10.285.000,00)	-	(2.298.836.614,00)	(217.481.169,00)	(183.774.745,00)	(401.255.914,00)	(2.700.092.528,00)
	Puskesmas Tlogowungu	(1.430.318.011,00)	-	-	(1.430.318.011,00)	-	-	-	-	-	(1.430.318.011,00)	(146.139.528,00)	(146.139.528,00)	(285.282.978,00)	(1.715.600.989,00)
	Puskesmas Wedarijaksa I	(1.472.777.862,00)	-	-	(1.472.777.862,00)	-	(371.152,00)	-	-	-	(1.473.149.014,00)	(125.651.391,00)	(120.085.765,00)	(245.737.156,00)	(1.718.886.170,00)
	Puskesmas Wedarijaksa II	(1.902.605.277,00)	-	-	(1.902.605.277,00)	-	-	-	-	-	(1.902.605.277,00)	(189.164.547,00)	(144.423.943,00)	(333.588.490,00)	(2.236.193.767,00)
	Puskesmas Trangkil	(1.863.836.824,00)	-	-	(1.863.836.824,00)	-	-	-	-	-	(1.863.836.824,00)	(238.638.099,00)	(252.515.987,00)	(491.154.086,00)	(2.354.990.910,00)
	Puskesmas Margoyoso I	(1.540.837.325,00)	-	-	(1.540.837.325,00)	-	(89.958,00)	-	-	-	(1.540.927.283,00)	(144.405.318,00)	(166.320.449,00)	(310.725.767,00)	(1.851.653.050,00)
	Puskesmas Margoyoso II	(1.281.352.203,00)	-	-	(1.281.352.203,00)	-	-	-	-	-	(1.281.352.203,00)	(147.909.434,00)	(144.337.809,00)	(292.247.243,00)	(1.573.599.446,00)
	Puskemas Gunungwungkal	(1.037.997.449,00)	-	-	(1.037.997.449,00)	-	-	-	-	-	(1.037.997.449,00)	(108.782.996,00)	(105.857.525,00)	(214.640.521,00)	(1.252.637.970,00)
	Puskesmas Cluwak	(2.339.357.448,00)	-	-	(2.339.357.448,00)	-	(1.250.240,00)	-	-	-	(2.340.607.688,00)	(216.826.806,00)	(197.278.462,00)	(414.105.268,00)	(2.754.712.956,00)
	Puskesmas Tayu I	(1.981.135.502,00)	-	-	(1.981.135.502,00)	-	(1.250.240,00)	-	-	-	(1.982.385.742,00)	(161.547.313,00)	(139.343.725,00)	(300.891.038,00)	(2.283.276.780,00)
	Puskesmas Tayu II	(970.778.560,00)	(12.036.384,00)	(12.036.384,00)	(970.778.560,00)	-	-	(9.000.000,00)	-	-	(961.778.560,00)	(77.809.620,00)	(79.966.995,00)	(157.776.615,00)	(1.119.555.175,00)
	Puskesmas Dukuhsati	(1.872.741.243,00)	-	-	(1.872.741.243,00)	-	-	-	-	-	(1.872.741.243,00)	(137.385.176,00)	(133.988.421,00)	(271.373.597,00)	(2.144.114.840,00)
	RSUD "RAA Soewondo"	(120.614.642.689,00)	-	-	(120.614.642.689,00)	-	(8.846.879.406,00)	-	-	-	(129.461.522.095,00)	(15.531.138.519,00)	(15.248.346.728,00)	(30.779.485.247,00)	(160.241.007.342,00)
	RSUD "Kayen"	(25.755.336.436,00)	-	-	(25.755.336.436,00)	-	(3.281.570,00)	-	-	-	(25.758.618.006,00)	(3.268.312.480,00)	(3.526.212.611,00)	(6.794.525.091,00)	(32.553.143.097,00)
3	DPUTR	(30.499.691.391,00)	-	-	(30.499.691.391,00)	(95.900.000,00)	-	-	(22.000.000,00)	-	(30.573.591.391,00)	(1.297.363.683,00)	(1.260.427.282,00)	(2.557.790.965,00)	(33.131.382.356,00)
4	Disperkim	(1.434.500.605,00)	-	-	(1.434.500.605,00)	-	-	-	-	-	(1.434.500.605,00)	(128.364.233,00)	(114.386.748,00)	(242.750.981,00)	(1.677.251.586,00)
5	Satuan Polisi Pamong Praja	(7.846.525.232,00)	-	-	(7.846.525.232,00)	-	(1.355.750,00)	-	-	-	(7.847.880.982,00)	(376.303.068,00)	(342.028.066,00)	(718.331.154,00)	(8.566.212.136,00)
6	BPPD	(5.375.512.661,00)	-	-	(5.375.512.661,00)	-	-	-	(272.000.000,00)	-	(5.103.512.661,00)	(271.713.607,00)	(217.052.760,00)	(488.766.367,00)	(5.592.279.028,00)
7	Dinas Sosial P3AKB	(6.521.090.605,00)	-	-	(6.521.090.605,00)	-	-	(2.289.000,00)	(148.999.000,00)	-	(6.369.802.605,00)	(414.503.173,00)	(445.716.105,00)	(860.219.278,00)	(7.230.021.883,00)
8	Dinas Tenaga Kerja	(6.436.418.985,33)	-	-	(6.436.418.985,33)	-	-	-	(5.000.000,00)	-	(6.431.418.985,33)	(344.213.568,00)	(329.103.093,00)	(673.316.661,00)	(7.104.735.646,33)
9	Dinas Ketahanan Pangan	(1.719.348.447,00)	-	-	(1.719.348.447,00)	-	-	(95.900.000,00)	-	-	(1.623.448.447,00)	(86.500.864,00)	(86.227.475,00)	(172.728.339,00)	(1.796.176.786,00)
10	Dinas Lingkungan Hidup	(4.851.431.493,33)	-	-	(4.851.431.493,33)	-	-	-	-	-	(4.851.431.493,33)	(215.609.039,00)	(292.160.914,00)	(507.769.953,00)	(5.359.201.446,33)
11	Disdukcapil	(4.258.909.158,00)	-	-	(4.258.909.158,00)	-	-	-	(11.475.000,00)	-	(4.247.434.158,00)	(340.538.071,00)	(340.499.965,00)	(681.038.036,00)	(4.928.472.194,00)
12	Dispermasdes	(2.314.078.114,00)	-	-	(2.314.078.114,00)	-	-	-	(22.000.000,00)	(32.500.000,00)	(2.259.578.114,00)	(77.708.247,00)	(71.168.307,00)	(148.876.554,00)	(2.408.454.668,00)
13	Dinas Perhubungan	(9.696.635.824,00)	-	-	(9.696.635.824,00)	-	-	-	-	(128.674.832,00)	(9.567.960.992,00)	(634.337.197,94)	(560.608.112,00)	(1.194.945.309,94)	(10.762.906.301,94)
14	Diskominfo	(4.194.876.065,00)	-	-	(4.194.876.065,00)	-	(129.757,00)	-	-	-	(4.193.876.489,00)	(632.961.401,00)	(633.343.516,00)	(1.266.304.917,00)	(5.460.181.406,00)

AKUMULASI PENYUSUTAN PERALATAN DAN MESIN															
No	O P D	Akum Penyusutan Audited 2020	Koreksi Akum Peny 2020		Akum Penyusutan Audited 2020 setelah Koreksi	Koreksi Tambah		Koreksi Kurang			Jumlah Sebelum Beban Penyusutan	Beban Penyusutan 2021		Beban Penyusutan 2021	Saldo Akhir Akumulasi Penyusutan 2021
			Koreksi Tambah	Koreksi Kurang		Mutasi Masuk	Koreksi	Mutasi Keluar	Penghapusan / Koreksi	Aset Lainnya		Semester 1	Semester 2		
1	2	3	4	5	6 = (3+4) - 5	7	8	9	10	11	12=(6+7+8)-(9+10+11)	13	14	15 = 13+14	16 = 12 + 15
15	Dinkop UMKM	(1.365.848.784,00)	-	-	(1.365.848.784,00)	-	-	-	(24.885.000,00)	-	(1.340.963.784,00)	(115.054.162,00)	(112.060.099,00)	(227.114.261,00)	(1.568.078.045,00)
16	DPMPSTSP	(1.693.587.589,00)	-	-	(1.693.587.589,00)	(11.229.990,00)	-	-	-	-	(1.704.817.579,00)	(244.185.646,00)	(234.323.517,00)	(478.509.163,00)	(2.183.326.742,00)
17	Dinas Arpus	(2.510.501.591,51)	-	-	(2.510.501.591,51)	-	-	-	-	-	(2.510.501.591,51)	(119.051.750,00)	(126.738.606,00)	(245.790.356,00)	(2.756.291.947,51)
18	Dislautkan	(7.769.950.191,00)	-	-	(7.769.950.191,00)	-	-	-	-	-	(7.769.950.191,00)	(473.338.840,00)	(465.575.239,00)	(938.914.079,00)	(8.708.864.270,00)
19	Dinporapar	(1.919.583.733,00)	-	-	(1.919.583.733,00)	(204.325.000,00)	-	-	(5.785.000,00)	-	(2.118.123.733,00)	(186.865.472,00)	(242.159.684,00)	(429.025.156,00)	(2.547.148.889,00)
20	Dinas Pertanian	(7.171.118.793,00)	-	-	(7.171.118.793,00)	-	(4.809.110,00)	-	(10.352.688,00)	-	(7.165.575.215,00)	(381.403.830,00)	(441.874.106,00)	(823.277.936,00)	(7.988.853.151,00)
21	Disdagperin	(11.234.253.747,89)	-	-	(11.234.253.747,89)	-	-	-	(306.850.000,00)	-	(10.927.403.747,89)	(727.909.040,00)	(675.167.282,00)	(1.403.076.322,00)	(12.330.480.069,89)
22	Sekretariat Daerah	(25.509.029.479,00)	-	-	(25.509.029.479,00)	-	-	(215.554.990,00)	(385.510.584,00)	-	(24.907.963.905,00)	(1.798.857.140,00)	(1.617.945.525,00)	(3.416.802.665,00)	(28.324.766.570,00)
23	Inspektora Daerah	(2.305.461.526,00)	-	-	(2.305.461.526,00)	-	-	-	-	-	(2.305.461.526,00)	(208.666.441,00)	(199.873.773,00)	(408.540.214,00)	(2.714.001.740,00)
24	Bappeda	(2.516.773.936,00)	-	-	(2.516.773.936,00)	-	-	-	-	-	(2.516.773.936,00)	(294.474.599,00)	(281.768.980,00)	(576.243.579,00)	(3.093.017.515,00)
25	BPKAD	(7.712.482.422,00)	-	-	(7.712.482.422,00)	(39.789.000,00)	-	(164.943.750,00)	(110.000.000,00)	-	(7.477.327.672,00)	(620.710.256,00)	(568.962.429,00)	(1.189.672.685,00)	(8.667.000.357,00)
26	BKPP	(4.070.789.751,67)	-	-	(4.070.789.751,67)	-	-	-	-	-	(4.070.789.751,67)	(433.644.365,00)	(392.951.480,00)	(826.595.845,00)	(4.897.385.596,67)
27	Sekretariat DPRD	(9.007.137.574,00)	-	-	(9.007.137.574,00)	-	-	-	-	-	(9.007.137.574,00)	(741.115.300,00)	(699.889.060,00)	(1.441.004.360,00)	(10.448.141.934,00)
28	Kecamatan Pati	(750.227.433,00)	-	-	(750.227.433,00)	-	-	(750.227.433,00)	(49.248.302,00)	-	(55.576.206,00)	(55.576.206,00)	(104.824.508,00)	(855.051.941,00)	
	Kelurahan Pati Wetan	(249.877.829,00)	-	-	(249.877.829,00)	-	-	-	(3.833.333,00)	-	(246.044.496,00)	(18.531.197,00)	(20.736.822,00)	(39.268.019,00)	(285.312.515,00)
	Kelurahan Pati Kidul	(259.633.735,00)	-	-	(259.633.735,00)	-	-	-	-	-	(259.633.735,00)	(26.946.927,00)	(26.760.201,00)	(53.707.128,00)	(313.340.863,00)
	Kelurahan Pati Lor	(299.491.963,00)	-	-	(299.491.963,00)	-	-	-	-	-	(299.491.963,00)	(33.101.911,00)	(32.186.514,00)	(65.288.425,00)	(364.780.388,00)
	Kelurahan Parenggan	(198.480.145,00)	-	-	(198.480.145,00)	-	-	(198.480.145,00)	(18.892.564,00)	-	(198.480.145,00)	(22.665.773,00)	(41.558.337,00)	(41.558.337,00)	(240.038.482,00)
	Kelurahan Kalidoro	(312.377.003,67)	-	-	(312.377.003,67)	-	-	-	-	-	(312.377.003,67)	(22.536.957,00)	(26.656.623,00)	(49.193.580,00)	(361.570.583,67)
29	Kecamatan Margorejo	(485.034.681,00)	-	-	(485.034.681,00)	-	-	-	(10.500.000,00)	(4.986.208,00)	(469.548.473,00)	(22.451.437,00)	(22.127.744,00)	(44.579.181,00)	(514.127.654,00)
30	Kecamatan Tlogowungu	(618.964.212,00)	-	-	(618.964.212,00)	-	-	-	-	-	(618.964.212,00)	(43.959.478,00)	(41.954.958,00)	(85.914.436,00)	(704.878.648,00)
31	Kecamatan Gembong	(649.721.100,33)	-	-	(649.721.100,33)	-	-	-	-	-	(649.721.100,33)	(36.778.973,00)	(35.121.027,00)	(71.900.000,00)	(721.621.100,33)
32	Kecamatan Tayu	(547.425.091,00)	-	-	(547.425.091,00)	-	-	-	-	-	(547.425.091,00)	(26.028.042,00)	(25.283.972,00)	(51.312.014,00)	(598.737.105,00)
33	Kecamatan Margoyoso	(593.743.340,00)	-	-	(593.743.340,00)	-	-	-	-	-	(593.743.340,00)	(52.383.449,00)	(51.642.367,00)	(104.025.816,00)	(697.769.156,00)
34	Kecamatan Gunungwungkal	(472.453.324,00)	-	-	(472.453.324,00)	-	-	-	-	-	(472.453.324,00)	(24.778.197,00)	(23.868.878,00)	(48.647.075,00)	(521.100.399,00)
35	Kecamatan Cluwak	(491.515.171,00)	-	-	(491.515.171,00)	-	-	-	-	-	(491.515.171,00)	(23.888.118,00)	(22.470.883,00)	(46.359.001,00)	(537.874.172,00)
36	Kecamatan Dukuhseti	(626.441.218,00)	-	-	(626.441.218,00)	-	-	-	-	-	(626.441.218,00)	(38.946.182,00)	(36.778.969,00)	(75.725.151,00)	(702.166.369,00)
37	Kecamatan Kayen	(518.940.782,86)	-	-	(518.940.782,86)	-	-	-	-	-	(518.940.782,86)	(43.099.512,00)	(41.089.613,00)	(84.189.125,00)	(603.129.907,86)
38	Kecamatan Gabus	(522.875.745,76)	-	-	(522.875.745,76)	-	-	-	-	-	(522.875.745,76)	(36.630.947,00)	(34.557.562,00)	(71.188.509,00)	(594.064.254,76)
39	Kecamatan Tambakromo	(517.187.643,00)	-	-	(517.187.643,00)	-	-	-	-	-	(517.187.643,00)	(25.540.067,00)	(22.672.776,00)	(48.212.843,00)	(565.400.486,00)
40	Kecamatan Sukolilo	(587.383.904,00)	-	-	(587.383.904,00)	-	-	-	-	-	(587.383.904,00)	(26.878.744,00)	(24.609.595,00)	(51.488.339,00)	(638.872.243,00)
41	Kecamatan Juwana	(616.214.410,00)	-	-	(616.214.410,00)	-	-	-	(11.475.000,00)	-	(604.739.410,00)	(48.336.336,00)	(47.156.215,00)	(95.492.551,00)	(700.231.961,00)
42	Kecamatan Trangkil	(509.157.430,29)	-	-	(509.157.430,29)	-	-	-	-	-	(509.157.430,29)	(33.888.492,00)	(33.399.173,00)	(67.287.665,00)	(576.445.095,29)
43	Kecamatan Wedarijaksa	(568.249.687,14)	-	-	(568.249.687,14)	-	-	-	(24.410.000,00)	(16.524.833,00)	(527.314.854,14)	(49.250.850,00)	(44.563.837,00)	(93.814.687,00)	(621.129.541,14)
44	Kecamatan Batangan	(483.816.996,00)	-	-	(483.816.996,00)	-	-	-	-	-	(483.816.996,00)	(34.020.283,00)	(42.497.513,00)	(76.517.796,00)	(560.334.792,00)
45	Kecamatan Jakenan	(518.363.952,00)	-	-	(518.363.952,00)	-	-	-	-	-	(518.363.952,00)	(39.528.248,00)	(39.319.789,00)	(78.848.037,00)	(597.211.989,00)
46	Kecamatan Jaken	(488.816.809,00)	-	-	(488.816.809,00)	-	-	-	-	-	(488.816.809,00)	(27.584.658,00)	(24.857.056,00)	(52.441.714,00)	(541.258.523,00)
47	Kecamatan Winong	(445.295.971,00)	-	-	(445.295.971,00)	-	-	-	-	-	(445.295.971,00)	(38.162.608,00)	(36.306.357,00)	(74.468.965,00)	(519.764.936,00)
48	Kecamatan Pucakwangi	(614.709.920,00)	-	-	(614.709.920,00)	-	-	-	-	-	(614.709.920,00)	(39.276.995,00)	(36.338.599,00)	(75.615.594,00)	(690.325.514,00)
49	Badan Kesbangpol	(1.678.138.897,00)	-	-	(1.678.138.897,00)	-	-	-	-	-	(1.678.138.897,00)	(82.134.120,00)	(37.355.597,00)	(119.489.717,00)	(1.797.628.614,00)
	JUMLAH	(503.247.718.274,77)	(12.036.384,00)	(85.685.875,00)	(503.174.068.783,77)	(538.549.490,00)	(8.877.473.614,00)	(538.549.490,00)	(1.727.951.373,00)	(182.685.873,00)	(510.140.905.151,77)	(47.258.817.054,94)	(47.261.176.826,25)	(94.519.993.881,19)	(604.660.899.032,96)

LAMPIRAN XIX : Rekapitulasi Akumulasi Penyusutan Gedung dan Bangunan 2021

No	O P D	AKUMULASI PENYUSUTAN GEDUNG DAN BANGUNAN													
		Akum Penyusutan Audited 2020	Koreksi Akum Peny 2020		Akum Penyusutan Audited 2020 setelah Koreksi	Koreksi Tambah		Koreksi Kurang			Jumlah Sebelum Beban Penyusutan	Beban Penyusutan 2021		Beban Penyusutan 2021	Saldo Akhir Akumulasi Penyusutan 2021
			Koreksi Tambah	Koreksi Kurang		Mutasi Masuk	Koreksi	Mutasi Keluar	Penghapusan / Koreksi	Aset Lainnya		Semester 1	Semester 2		
1	2	3	4	5	6 = (3+4) - 5	7	8	9	10	11	12=(6+7+8)-(9+10+11)	13	14	15 = 13+14	16 = 12 + 15
1	Disdikbud	(106.215.706.144,90)	-	-	(106.215.706.144,90)	-	-	-	(413.278.963,90)	-	(105.802.427.181,00)	(5.552.410.393,00)	(7.173.193.097,00)	(12.725.603.490,00)	(118.528.030.671,00)
2	Dinas Kesehatan	(1.837.235.160,00)	-	-	(1.837.235.160,00)	-	-	-	(17.250.000,00)	-	(1.819.985.160,00)	(109.324.428,00)	(109.225.652,00)	(218.550.080,00)	(2.038.535.240,00)
	Perbekalan Farmasi	(158.437.380,00)	-	-	(158.437.380,00)	-	-	-	(138.792.384,00)	-	(19.644.996,00)	(9.575.794,00)	(6.054.777,00)	(15.630.571,00)	(35.275.567,00)
	Labkesda	(25.606.346,00)	-	-	(25.606.346,00)	-	-	-	(31.287.038,00)	-	5.680.692,00	(3.098.559,00)	(10.308.270,00)	(13.406.829,00)	(7.726.137,00)
	Puskesmas Sukoilolo I	(296.357.699,00)	-	-	(296.357.699,00)	-	-	-	-	-	(296.357.699,00)	(31.048.673,00)	(31.048.673,00)	(62.097.346,00)	(358.455.045,00)
	Puskesmas Sukoilolo II	(219.874.513,00)	-	-	(219.874.513,00)	-	-	-	-	-	(219.874.513,00)	(32.781.652,00)	(32.781.652,00)	(65.563.304,00)	(285.437.817,00)
	Puskesmas Kayen	(125.567.791,00)	-	-	(125.567.791,00)	-	-	-	-	-	(125.567.791,00)	(55.274.047,00)	(54.069.151,00)	(109.343.198,00)	(234.910.989,00)
	Puskesmas Tambakromo	(382.998.997,00)	-	-	(382.998.997,00)	-	-	-	-	-	(382.998.997,00)	(43.883.983,00)	(43.883.983,00)	(87.767.966,00)	(470.766.963,00)
	Puskesmas Winong I	(180.001.876,00)	-	-	(180.001.876,00)	-	-	-	-	-	(180.001.876,00)	(10.905.773,00)	(11.094.516,00)	(22.000.289,00)	(202.002.165,00)
	Puskesmas Winong II	(80.384.376,00)	-	-	(80.384.376,00)	-	-	-	-	-	(80.384.376,00)	(5.861.220,00)	(6.588.986,00)	(12.450.206,00)	(92.834.582,00)
	Puskesmas Pucakwangi I	(284.969.470,00)	-	-	(284.969.470,00)	-	-	-	-	-	(284.969.470,00)	(38.503.914,00)	(38.503.914,00)	(77.007.828,00)	(361.977.298,00)
	Puskesmas Pucakwangi II	(168.298.608,00)	-	-	(168.298.608,00)	-	-	-	-	-	(168.298.608,00)	(9.429.639,00)	(9.455.888,00)	(18.885.527,00)	(187.184.135,00)
	Puskesmas Jaken	(371.441.595,00)	-	-	(371.441.595,00)	-	-	-	-	-	(371.441.595,00)	(33.668.573,00)	(33.668.573,00)	(67.337.146,00)	(438.778.741,00)
	Puskesmas Batangan	(288.418.187,00)	-	-	(288.418.187,00)	-	-	-	(39.555.099,00)	-	(248.863.088,00)	(35.743.918,00)	(32.781.652,00)	(72.880.260,00)	(321.743.348,00)
	Puskesmas Juwana	(301.928.247,00)	-	-	(301.928.247,00)	-	-	-	-	-	(301.928.247,00)	(15.975.926,00)	(17.467.791,00)	(33.443.717,00)	(335.371.964,00)
	Puskesmas Jakenan	(329.828.292,00)	-	-	(329.828.292,00)	-	-	-	-	-	(329.828.292,00)	(34.365.910,00)	(34.365.910,00)	(68.731.820,00)	(398.560.112,00)
	Puskesmas Pati I	(111.604.868,00)	-	-	(111.604.868,00)	-	-	-	-	-	(111.604.868,00)	(9.377.725,00)	(9.377.725,00)	(18.755.450,00)	(130.360.318,00)
	Puskesmas Pati II	(165.402.873,00)	-	-	(165.402.873,00)	-	-	-	-	-	(165.402.873,00)	(29.506.281,00)	(29.723.144,00)	(59.229.425,00)	(224.632.298,00)
	Puskesmas Gabus I	(236.738.781,00)	-	-	(236.738.781,00)	-	-	-	-	-	(236.738.781,00)	(23.881.174,00)	(24.359.454,00)	(48.240.628,00)	(284.979.409,00)
	Puskesmas Gabus II	(126.340.854,00)	-	-	(126.340.854,00)	-	-	-	-	-	(126.340.854,00)	(12.308.881,00)	(12.308.880,00)	(24.617.761,00)	(150.958.615,00)
	Puskesmas Margorejo	(222.539.239,00)	-	-	(222.539.239,00)	-	-	-	-	-	(222.539.239,00)	(21.924.569,00)	(21.924.568,00)	(43.849.137,00)	(266.388.376,00)
	Puskesmas Gembong	(175.030.873,00)	-	-	(175.030.873,00)	-	-	-	-	-	(175.030.873,00)	(10.339.001,00)	(10.465.960,00)	(20.804.961,00)	(195.835.834,00)
	Puskesmas Tlogowungu	(145.943.242,00)	-	-	(145.943.242,00)	-	-	-	-	-	(145.943.242,00)	(20.149.443,00)	(20.149.443,00)	(40.298.886,00)	(186.242.128,00)
	Puskesmas Wedarijaksa I	(165.288.854,00)	-	-	(165.288.854,00)	-	-	-	-	-	(165.288.854,00)	(13.679.885,00)	(13.679.885,00)	(27.359.770,00)	(192.648.624,00)
	Puskesmas Wedarijaksa II	(355.412.585,00)	-	-	(355.412.585,00)	-	-	-	-	-	(355.412.585,00)	(42.254.804,00)	(42.254.805,00)	(84.509.609,00)	(439.922.194,00)
	Puskesmas Trangkil	(206.773.558,00)	-	-	(206.773.558,00)	-	-	-	-	-	(206.773.558,00)	(40.602.054,00)	(40.602.054,00)	(81.204.108,00)	(287.977.666,00)
	Puskesmas Margoyoso I	(239.071.863,00)	-	-	(239.071.863,00)	-	-	-	-	-	(239.071.863,00)	(11.995.292,00)	(12.067.394,00)	(24.062.686,00)	(263.134.549,00)
	Puskesmas Margoyoso II	(206.556.779,00)	-	-	(206.556.779,00)	-	-	-	-	-	(206.556.779,00)	(25.279.764,00)	(25.821.543,00)	(51.101.307,00)	(257.658.086,00)
	Puskemas Gunungwungkal	(100.321.699,00)	-	-	(100.321.699,00)	-	-	-	-	-	(100.321.699,00)	(12.403.280,00)	(12.403.280,00)	(24.806.560,00)	(125.128.259,00)
	Puskesmas Cluwak	(443.903.888,00)	-	-	(443.903.888,00)	-	-	-	-	-	(443.903.888,00)	(68.352.380,00)	(68.352.380,00)	(136.704.760,00)	(580.608.648,00)
	Puskesmas Tayu I	(246.328.166,00)	-	-	(246.328.166,00)	-	-	-	-	-	(246.328.166,00)	(23.449.414,00)	(23.567.469,00)	(47.016.883,00)	(293.345.049,00)
	Puskesmas Tayu II	(129.352.190,00)	-	-	(129.352.190,00)	-	-	-	-	-	(129.352.190,00)	(8.834.811,00)	(24.152.515,00)	(32.987.326,00)	(162.339.516,00)
	Puskesmas Dukuhseti	(383.154.194,00)	-	-	(383.154.194,00)	-	-	-	-	-	(383.154.194,00)	(37.309.265,00)	(37.309.266,00)	(74.618.531,00)	(457.772.725,00)
	RSUD "RAA Soewondo"	(11.733.124.497,00)	-	-	(11.733.124.497,00)	(578.196.983,00)	-	-	(59.590.666,00)	-	(12.251.730.814,00)	(1.054.222.443,00)	(1.067.745.020,00)	(2.121.967.463,00)	(14.373.698.277,00)
	RSUD "Kayen"	(3.012.412.529,00)	-	-	(3.012.412.529,00)	-	-	-	(4.753.584,00)	-	(3.007.658.945,00)	(512.751.983,00)	(515.215.178,00)	(1.027.967.161,00)	(4.035.626.106,00)
3	DPUPTR	(6.910.587.841,00)	-	-	(6.910.587.841,00)	-	-	-	-	-	(6.910.587.841,00)	(937.265.497,00)	(1.013.628.692,00)	(1.950.894.189,00)	(8.861.482.030,00)
4	Disperkim	(981.226.188,00)	-	-	(981.226.188,00)	-	-	-	-	-	(981.226.188,00)	(345.563.047,00)	(345.563.048,00)	(691.126.095,00)	(1.672.352.283,00)
5	Satuan Polisi Pamong Praja	(82.117.162,00)	-	-	(82.117.162,00)	-	-	-	-	-	(82.117.162,00)	(8.708.712,00)	(8.708.712,00)	(17.468.624,00)	(99.585.786,00)
6	BPBD	(677.872.726,00)	-	-	(677.872.726,00)	-	-	-	-	-	(677.872.726,00)	(50.023.869,00)	(50.023.868,00)	(100.047.737,00)	(777.920.463,00)
7	Dinas Sosial P3AKB	(658.919.770,00)	-	-	(658.919.770,00)	-	-	-	-	-	(658.919.770,00)	(40.518.393,00)	(41.923.404,00)	(82.441.797,00)	(741.361.567,00)
8	Dinas Tenaga Kerja	(2.620.228.587,00)	-	-	(2.620.228.587,00)	-	-	-	-	-	(2.620.228.587,00)	(232.020.912,00)	(232.020.913,00)	(464.041.825,00)	(3.084.270.412,00)
9	Dinas Ketahanan Pangan	(183.041.499,00)	-	-	(183.041.499,00)	-	-	-	-	-	(183.041.499,00)	(11.077.089,00)	(11.077.089,00)	(22.154.178,00)	(205.195.677,00)
10	Dinas Lingkungan Hidup	(326.237.607,00)	-	-	(326.237.607,00)	-	-	-	-	-	(326.237.607,00)	(43.637.861,00)	(51.200.418,00)	(94.838.279,00)	(421.075.886,00)
11	Disdukcapil	(377.295.137,00)	-	-	(377.295.137,00)	-	-	-	-	-	(377.295.137,00)	(23.522.766,00)	(23.522.762,00)	(47.045.528,00)	(424.340.665,00)
12	Dispermasdes	(219.874.413,00)	-	-	(219.874.413,00)	-	-	-	-	-	(219.874.413,00)	(8.679.651,00)	(8.679.651,00)	(17.359.302,00)	(237.233.715,00)
13	Dinas Perhubungan	(2.001.545.592,00)	-	-	(2.001.545.592,00)	-	-	-	-	-	(2.001.545.592,00)	(105.679.797,00)	(107.411.998,00)	(213.091.795,00)	(2.214.637.387,00)

No	O P D	AKUMULASI PENYUSUTAN GEDUNG DAN BANGUNAN														
		Akum Penyusutan Audited 2020	Koreksi Akum Peny 2020		Akum Penyusutan Audited 2020 setelah Koreksi	Koreksi Tambah		Koreksi Kurang			Jumlah Sebelum Beban Penyusutan	Beban Penyusutan 2021		Beban Penyusutan 2021	Saldo Akhir Akumulasi Penyusutan 2021	
			Koreksi Tambah	Koreksi Kurang		Mutasi Masuk	Koreksi	Mutasi Keluar	Penghapusan / Koreksi	Aset Lainnya		Semester 1	Semester 2			
																12=(6+7+8)-(9+10+11)
3	4	5	6=(3+4)-5	7	8	9	10	11	12=(6+7+8)-(9+10+11)	13	14	15 = 13+14	16 = 12 + 15			
14	Diskominfo	(95.412.525,00)	-	-	(95.412.525,00)	-	-	-	-	-	-	(95.412.525,00)	(16.366.862,00)	(16.366.862,00)	(32.733.724,00)	(128.146.249,00)
15	Dinkop UMKM	(304.298.648,00)	-	-	(304.298.648,00)	-	-	-	(11.549.313,00)	-	-	(292.749.335,00)	(36.522.021,00)	(36.773.964,00)	(73.295.985,00)	(366.045.320,00)
16	DPMPSTP	(196.700.800,00)	-	-	(196.700.800,00)	-	-	-	-	-	-	(196.700.800,00)	(17.322.130,00)	(17.735.310,00)	(35.057.440,00)	(231.758.240,00)
17	Dinas Arpus	(351.534.471,00)	-	-	(351.534.471,00)	-	-	-	-	-	-	(351.534.471,00)	(17.107.392,00)	(17.107.393,00)	(34.214.785,00)	(385.749.256,00)
18	Dislautkan	(9.369.935.328,00)	-	-	(9.369.935.328,00)	-	-	-	-	-	-	(9.369.935.328,00)	(556.050.250,00)	(560.587.759,00)	(1.116.638.009,00)	(10.486.573.337,00)
19	Dinporapar	(725.825.412,00)	-	-	(725.825.412,00)	-	-	-	-	(292.259.847,00)	-	(433.565.565,00)	(62.806.838,00)	(69.872.458,00)	(132.679.296,00)	(566.244.861,00)
20	Dinas Pertanian	(2.578.776.327,00)	-	-	(2.578.776.327,00)	-	-	-	-	-	-	(2.578.776.327,00)	(184.423.267,00)	(185.934.166,00)	(370.357.433,00)	(2.949.133.760,00)
21	Disdagperin	(12.011.757.263,00)	-	-	(12.011.757.263,00)	-	-	-	-	-	-	(12.011.757.263,00)	(1.440.955.846,00)	(1.494.228.435,00)	(2.935.184.281,00)	(14.946.941.544,00)
22	Sekretariat Daerah	(4.355.893.493,00)	-	-	(4.355.893.493,00)	-	-	-	-	-	-	(4.355.893.493,00)	(208.497.293,00)	(208.497.292,00)	(416.994.585,00)	(4.772.888.078,00)
23	Inspektorat Daerah	(499.699.351,00)	-	-	(499.699.351,00)	-	-	-	-	-	-	(499.699.351,00)	(26.354.983,00)	(26.354.982,00)	(52.709.965,00)	(552.409.316,00)
24	Bappeda	(342.992.789,00)	-	-	(342.992.789,00)	-	-	-	-	-	-	(342.992.789,00)	(117.237.286,00)	(121.059.019,00)	(238.296.305,00)	(581.289.094,00)
25	BPKAD	(1.591.732.509,00)	-	-	(1.591.732.509,00)	-	-	-	-	-	-	(1.591.732.509,00)	(110.830.153,00)	(112.447.488,00)	(223.277.641,00)	(1.815.010.150,00)
26	BKPP	(732.686.112,00)	-	-	(732.686.112,00)	-	-	-	-	-	-	(732.686.112,00)	(92.788.674,00)	(93.479.660,00)	(186.268.334,00)	(918.954.446,00)
27	Sekretariat DPRD	(1.938.400.597,00)	-	-	(1.938.400.597,00)	-	-	-	-	-	-	(1.938.400.597,00)	(81.431.934,00)	(86.023.328,00)	(167.455.262,00)	(2.105.855.859,00)
28	Kecamatan Pati	(160.520.969,00)	-	-	(160.520.969,00)	-	-	-	-	-	-	(160.520.969,00)	(12.031.225,00)	(12.031.225,00)	(24.062.450,00)	(184.583.419,00)
	Kelurahan Pati Wetan	(60.544.100,00)	-	-	(60.544.100,00)	-	-	-	-	-	-	(60.544.100,00)	(6.407.751,00)	(6.407.751,00)	(12.815.502,00)	(73.359.602,00)
	Kelurahan Pati Kidul	(53.795.261,00)	-	-	(53.795.261,00)	-	-	-	-	-	-	(53.795.261,00)	(3.723.004,00)	(3.723.004,00)	(7.446.008,00)	(61.241.269,00)
	Kelurahan Pati Lor	(156.213.131,00)	-	-	(156.213.131,00)	-	-	-	-	-	-	(156.213.131,00)	(11.206.737,00)	(11.511.132,00)	(22.717.869,00)	(178.931.000,00)
	Kelurahan Parenggan	(89.527.630,00)	-	-	(89.527.630,00)	-	-	-	-	-	-	(89.527.630,00)	(4.491.748,00)	(5.228.436,00)	(9.720.184,00)	(99.247.814,00)
	Kelurahan Kalidoro	(66.722.497,00)	-	-	(66.722.497,00)	-	-	-	-	-	-	(66.722.497,00)	(13.732.797,00)	(13.944.180,00)	(27.676.977,00)	(94.399.474,00)
29	Kecamatan Margorejo	(127.942.845,00)	-	-	(127.942.845,00)	-	-	-	-	-	-	(127.942.845,00)	(9.917.912,00)	(9.917.912,00)	(19.835.824,00)	(147.778.669,00)
30	Kecamatan Tlogowungu	(133.476.138,00)	-	-	(133.476.138,00)	-	-	-	-	-	-	(133.476.138,00)	(5.520.833,00)	(12.714.055,00)	(18.234.888,00)	(151.711.026,00)
31	Kecamatan Gembong	(254.925.474,00)	-	-	(254.925.474,00)	-	-	-	-	-	-	(254.925.474,00)	(19.242.303,00)	(19.242.303,00)	(38.484.606,00)	(293.410.080,00)
32	Kecamatan Tayu	(141.595.966,00)	-	-	(141.595.966,00)	-	-	-	-	-	-	(141.595.966,00)	(15.175.146,00)	(15.175.147,00)	(30.350.293,00)	(171.946.259,00)
33	Kecamatan Margoyoso	(362.552.516,00)	-	-	(362.552.516,00)	-	-	-	-	-	-	(362.552.516,00)	(31.220.797,00)	(31.452.717,00)	(62.673.514,00)	(425.226.030,00)
34	Kecamatan Gunungwungkal	(372.450.420,00)	-	-	(372.450.420,00)	-	-	-	-	-	-	(372.450.420,00)	(26.845.459,00)	(26.845.459,00)	(53.690.918,00)	(426.141.338,00)
35	Kecamatan Cluwak	(248.718.995,00)	-	-	(248.718.995,00)	-	-	-	-	-	-	(248.718.995,00)	(21.899.729,00)	(21.899.728,00)	(43.799.457,00)	(292.518.452,00)
36	Kecamatan Dukuhseti	(135.707.554,00)	-	-	(135.707.554,00)	-	-	-	-	-	-	(135.707.554,00)	(14.077.358,00)	(14.077.358,00)	(28.154.716,00)	(163.862.270,00)
37	Kecamatan Kayen	(227.253.073,00)	-	-	(227.253.073,00)	-	-	-	-	-	-	(227.253.073,00)	(19.400.462,00)	(19.400.462,00)	(38.800.924,00)	(266.053.997,00)
38	Kecamatan Gabus	(155.636.957,00)	-	-	(155.636.957,00)	-	-	-	-	-	-	(155.636.957,00)	(11.548.653,00)	(11.548.653,00)	(23.097.306,00)	(178.734.263,00)
39	Kecamatan Tambakromo	(139.900.710,00)	-	-	(139.900.710,00)	-	-	-	-	-	-	(139.900.710,00)	(9.334.242,00)	(9.334.243,00)	(18.668.485,00)	(158.569.195,00)
40	Kecamatan Sukolilo	(299.761.143,00)	-	-	(299.761.143,00)	-	-	-	-	-	-	(299.761.143,00)	(20.614.541,00)	(20.614.541,00)	(41.229.082,00)	(340.990.225,00)
41	Kecamatan Juwana	(165.283.325,00)	-	-	(165.283.325,00)	-	-	-	-	-	-	(165.283.325,00)	(30.450.494,00)	(30.450.494,00)	(60.900.988,00)	(226.184.313,00)
42	Kecamatan Trangkil	(185.010.977,00)	-	-	(185.010.977,00)	-	-	-	-	-	-	(185.010.977,00)	(16.990.743,00)	(16.990.743,00)	(33.981.486,00)	(218.992.463,00)
43	Kecamatan Wedariaksa	(324.135.666,00)	-	-	(324.135.666,00)	-	-	-	-	-	-	(324.135.666,00)	(22.375.311,00)	(22.375.311,00)	(44.750.622,00)	(368.886.288,00)
44	Kecamatan Batang	(111.423.303,00)	-	-	(111.423.303,00)	-	-	-	-	-	-	(111.423.303,00)	(6.105.698,00)	(6.105.697,00)	(12.211.395,00)	(123.634.698,00)
45	Kecamatan Jakenan	(154.553.947,00)	-	-	(154.553.947,00)	-	-	-	-	-	-	(154.553.947,00)	(31.480.160,00)	(31.379.125,00)	(62.859.285,00)	(217.413.232,00)
46	Kecamatan Jaken	(156.769.031,00)	-	-	(156.769.031,00)	-	-	-	-	-	-	(156.769.031,00)	(13.489.827,00)	(13.489.827,00)	(26.979.654,00)	(183.748.685,00)
47	Kecamatan Winong	(63.822.731,00)	-	-	(63.822.731,00)	-	-	-	-	-	-	(63.822.731,00)	(20.532.234,00)	(20.532.234,00)	(41.064.468,00)	(104.887.199,00)
48	Kecamatan Pucakwangi	(261.409.437,00)	-	-	(261.409.437,00)	-	-	-	-	-	-	(261.409.437,00)	(18.397.173,00)	(18.397.173,00)	(36.794.346,00)	(298.203.783,00)
49	Badan Kesbangpol	(947.408.267,00)	-	-	(947.408.267,00)	-	-	-	-	-	-	(947.408.267,00)	(20.784.303,00)	(18.194.840,00)	(38.979.143,00)	(986.387.410,00)
JUMLAH		(185.364.010.423,90)	0,00	0,00	(185.364.010.423,90)	0,00	(578.196.983,00)	0,00	(716.057.047,90)	(292.259.847,00)	(184.933.890.512,00)	(13.212.864.014,00)	(15.043.590.759,00)	(28.256.454.773,00)	(213.190.345.285,00)	

LAMPIRAN XX : Rekapitulasi Akumulasi Penyusutan Jalan, Irigasi dan Jaringan Tahun 2021

No	O P D	AKUMULASI PENYUSUTAN JALAN, IRIGASI DAN JARINGAN													
		Akum Penyusutan Audited 2020	Koreksi Akum Peny 2020		Akum Penyusutan Audited 2020 setelah Koreksi	Koreksi Tambah		Koreksi Kurang			Jumlah Sebelum Beban Penyusutan	Beban Penyusutan 2021		Beban Penyusutan 2021	Saldo Akhir Akumulasi Penyusutan 2021
			Koreksi Tambah	Koreksi Kurang		Mutasi Masuk	Koreksi	Mutasi Keluar	Penghapusan / Koreksi	Aset Lainnya		Semester 1	Semester 2		
1	2	3	4	5	6 = (3+4) - 5	7	8	9	10	11	12=(6+7+8)-(9+10+11)	13	14	15 = 13+14	16 = 12 + 15
1	Disdikbud	(1.192.536.017,00)	-	-	(1.192.536.017,00)	-	(46.667,00)	-	-	-	(1.192.582.684,00)	(77.774.776,00)	(76.843.338,00)	(154.618.114,00)	(1.347.200.798,00)
2	Dinas Kesehatan	(14.743.277,00)	-	-	(14.743.277,00)	-	-	-	-	-	(14.743.277,00)	(1.773.149,00)	(1.773.150,00)	(3.546.299,00)	(18.289.576,00)
	Perbekalan Farmasi	(16.921.129,00)	-	-	(16.921.129,00)	-	-	-	-	-	(16.921.129,00)	(2.071.975,00)	(2.071.975,00)	(4.143.950,00)	(21.065.079,00)
	Labkesda	(1.937.510,00)	-	-	(1.937.510,00)	-	-	-	-	-	(1.937.510,00)	(114.307,00)	(1.639.102,00)	(1.753.409,00)	(3.690.919,00)
	Puskesmas Sukolilo I	(11.166.518,00)	-	-	(11.166.518,00)	-	-	-	-	-	(11.166.518,00)	(1.244.363,00)	(1.244.362,00)	(2.488.725,00)	(13.655.243,00)
	Puskesmas Sukolilo II	(46.037.654,00)	-	-	(46.037.654,00)	-	-	-	-	-	(46.037.654,00)	(7.498.926,00)	(7.498.928,00)	(14.997.854,00)	(61.035.508,00)
	Puskesmas Kayena	(9.375.106,00)	-	-	(9.375.106,00)	-	-	-	-	-	(9.375.106,00)	(1.520.288,00)	(1.520.287,00)	(3.040.575,00)	(12.415.681,00)
	Puskesmas Tambakromo	(76.286.479,00)	-	-	(76.286.479,00)	-	-	-	-	-	(76.286.479,00)	(9.271.087,00)	(9.271.087,00)	(18.542.174,00)	(94.828.653,00)
	Puskesmas Winong I	(9.619.571,00)	-	-	(9.619.571,00)	-	-	-	-	-	(9.619.571,00)	(1.060.045,00)	(1.060.045,00)	(2.120.090,00)	(11.739.661,00)
	Puskesmas Winong II	-	-	0,00	-	-	-	-	-	-	0,00	-	-	0,00	0,00
	Puskesmas Pucakwangi I	(15.684.020,00)	-	-	(15.684.020,00)	-	-	-	-	-	(15.684.020,00)	(3.093.685,00)	(3.093.686,00)	(6.187.371,00)	(21.871.391,00)
	Puskesmas Pucakwangi II	(4.623.723,00)	-	-	(4.623.723,00)	-	-	-	-	-	(4.623.723,00)	(418.167,00)	(418.167,00)	(836.334,00)	(5.460.057,00)
	Puskesmas Jaken	(2.319.583,00)	-	-	(2.319.583,00)	-	-	-	-	-	(2.319.583,00)	(366.250,00)	(366.250,00)	(732.500,00)	(3.052.083,00)
	Puskesmas Batangan	(54.317.404,00)	-	-	(54.317.404,00)	-	-	-	-	-	(54.317.404,00)	(6.728.840,00)	(6.828.757,00)	(13.557.597,00)	(67.875.001,00)
	Puskesmas Juwana	(12.537.500,00)	-	-	(12.537.500,00)	-	-	-	-	-	(12.537.500,00)	(1.475.000,00)	(1.526.746,00)	(3.001.746,00)	(15.539.246,00)
	Puskesmas Jakenan	(94.500.741,00)	-	-	(94.500.741,00)	-	-	-	-	-	(94.500.741,00)	(11.363.414,00)	(11.363.415,00)	(22.726.829,00)	(117.227.570,00)
	Puskesmas Pati I	(1.895.971,00)	-	-	(1.895.971,00)	-	-	-	-	-	(1.895.971,00)	(229.887,00)	(229.887,00)	(459.774,00)	(2.355.745,00)
	Puskesmas Pati II	(4.757.307,00)	-	-	(4.757.307,00)	-	-	-	-	-	(4.757.307,00)	(627.127,00)	(627.127,00)	(1.254.254,00)	(6.011.561,00)
	Puskesmas Gabus I	(16.374.203,00)	-	-	(16.374.203,00)	-	-	-	-	-	(16.374.203,00)	(1.995.043,00)	(1.995.044,00)	(3.990.087,00)	(20.364.290,00)
	Puskesmas Gabus II	(481.135,00)	-	-	(481.135,00)	-	-	-	-	-	(481.135,00)	(113.913,00)	(113.912,00)	(227.825,00)	(708.960,00)
	Puskesmas Margorejo	(4.032.679,00)	-	-	(4.032.679,00)	-	-	-	-	-	(4.032.679,00)	(442.975,00)	(442.975,00)	(885.950,00)	(4.918.629,00)
	Puskesmas Gembong	(2.507.779,00)	-	-	(2.507.779,00)	-	-	-	-	-	(2.507.779,00)	(242.917,00)	(242.917,00)	(485.834,00)	(2.993.613,00)
	Puskesmas Tlogowungu	(11.357.071,00)	-	-	(11.357.071,00)	-	-	-	-	-	(11.357.071,00)	(1.508.317,00)	(4.685.741,00)	(6.194.058,00)	(17.551.129,00)
	Puskesmas Wedarijaksa I	(1.053.758,00)	-	-	(1.053.758,00)	-	-	-	-	-	(1.053.758,00)	(126.849,00)	(126.849,00)	(253.698,00)	(1.307.456,00)
	Puskesmas Wedarijaksa II	(44.071.590,00)	-	-	(44.071.590,00)	-	-	-	-	-	(44.071.590,00)	(5.460.292,00)	(5.460.292,00)	(10.920.584,00)	(54.992.174,00)
	Puskesmas Trangkil	(2.739.437,00)	-	-	(2.739.437,00)	-	-	-	-	-	(2.739.437,00)	(590.265,00)	(590.265,00)	(1.180.530,00)	(3.919.967,00)
	Puskesmas Margoyoso I	(4.802.778,00)	-	-	(4.802.778,00)	-	-	-	-	-	(4.802.778,00)	(2.216.667,00)	(2.216.667,00)	(4.433.334,00)	(9.236.112,00)
	Puskesmas Margoyoso II	(12.791.301,00)	-	-	(12.791.301,00)	-	-	-	-	-	(12.791.301,00)	(3.988.691,00)	(3.988.691,00)	(7.977.382,00)	(20.768.683,00)
	Puskemas Gunungwungkal	(939.583,00)	-	-	(939.583,00)	-	-	-	-	-	(939.583,00)	(112.750,00)	(112.750,00)	(225.500,00)	(1.165.083,00)
	Puskesmas Cluwak	(8.106.708,00)	-	-	(8.106.708,00)	-	-	-	-	-	(8.106.708,00)	(1.945.610,00)	(1.945.610,00)	(3.891.220,00)	(11.997.928,00)
	Puskesmas Tayu I	(8.868.000,00)	-	-	(8.868.000,00)	-	-	-	-	-	(8.868.000,00)	(3.178.000,00)	(3.178.000,00)	(6.356.000,00)	(15.224.000,00)
	Puskesmas Tayu II	(3.870.833,00)	-	-	(3.870.833,00)	-	-	-	-	-	(3.870.833,00)	(330.875,00)	(330.875,00)	(661.750,00)	(4.532.583,00)
	Puskesmas Dukuhseti	(54.358.554,00)	-	-	(54.358.554,00)	-	-	-	-	-	(54.358.554,00)	(5.311.333,00)	(5.311.333,00)	(10.622.666,00)	(64.981.220,00)
	RSUD "RAA Soewondo"	(2.631.939.118,00)	-	-	(2.631.939.118,00)	-	-	-	-	-	(2.631.939.118,00)	(145.726.693,00)	(145.836.902,00)	(291.563.595,00)	(2.923.502.713,00)
	RSUD "Kayena"	(136.695.531,00)	-	-	(136.695.531,00)	-	-	-	-	-	(136.695.531,00)	(9.608.197,00)	(9.608.198,00)	(19.216.395,00)	(155.911.926,00)
3	DPUPTR	(728.315.921.699,80)	-	-	(728.315.921.699,80)	-	-	-	(109.226.702,00)	-	(728.206.694.997,80)	(61.063.018.867,00)	(59.540.618.739,00)	(120.603.637.606,00)	(848.810.332.603,80)
4	Disperkim	(6.697.359.689,00)	-	-	(6.697.359.689,00)	-	-	-	-	-	(6.697.359.689,00)	(2.473.554.580,00)	(2.497.734.812,00)	(4.971.289.392,00)	(11.668.649.081,00)
5	Satuan Polisi Pamong Praja	(22.679.011,00)	-	-	(22.679.011,00)	-	-	-	-	-	(22.679.011,00)	(837.537,00)	(837.537,00)	(1.675.074,00)	(24.354.085,00)
6	BPBD	(33.549.670,00)	-	-	(33.549.670,00)	-	-	-	-	-	(33.549.670,00)	(4.355.684,00)	(4.355.683,00)	(8.711.367,00)	(42.261.037,00)
7	Dinas Sosial P3AKB	(21.869.715,00)	-	-	(21.869.715,00)	-	-	-	-	-	(21.869.715,00)	(1.862.261,00)	(1.862.261,00)	(3.724.522,00)	(25.594.237,00)
8	Dinas Tenaga Kerja	(49.166.067,00)	-	-	(49.166.067,00)	-	-	-	-	-	(49.166.067,00)	(6.964.642,00)	(6.964.642,00)	(13.929.284,00)	(63.095.351,00)
9	Dinas Ketahanan Pangan	(3.513.536,00)	-	-	(3.513.536,00)	-	-	-	-	-	(3.513.536,00)	(286.577,00)	(286.577,00)	(573.154,00)	(4.086.690,00)
10	Dinas Lingkungan Hidup	(1.803.497.357,00)	-	-	(1.803.497.357,00)	-	-	-	-	-	(1.803.497.357,00)	(107.159.684,00)	(110.447.803,00)	(217.607.487,00)	(2.021.104.844,00)
11	Disdukcapil	(2.637.654.692,00)	-	-	(2.637.654.692,00)	-	-	-	-	-	(2.637.654.692,00)	(101.081.013,00)	(101.081.012,00)	(202.162.025,00)	(2.839.816.717,00)
12	Dispermasdes	-	-	-	0,00	-	-	-	-	-	0,00	-	-	0,00	0,00

No	O P D	AKUMULASI PENYUSUTAN JALAN, IRIGASI DAN JARINGAN														
		Akum Penyusutan Audited 2020	Koreksi Akum Peny 2020		Akum Penyusutan Audited 2020 setelah Koreksi	Koreksi Tambah		Koreksi Kurang			Jumlah Sebelum Beban Penyusutan	Beban Penyusutan 2021		Beban Penyusutan 2021	Saldo Akhir Akumulasi Penyusutan 2021	
			Koreksi Tambah	Koreksi Kurang		Mutasi Masuk	Koreksi	Mutasi Keluar	Penghapusan / Koreksi	Aset Lainnya		Semester 1	Semester 2			
1	2	3	4	5	6 = (3+4) - 5	7	8	9	10	11	12=(6+7+8)-(9+10+11)	13	14	15 = 13+14	16 = 12 + 15	
13	Dinas Perhubungan	(806.910.256,00)	-	-	(806.910.256,00)	-	-	-	-	-	-	(806.910.256,00)	(98.253.144,00)	(98.253.144,00)	(196.506.288,00)	(1.003.416.544,00)
14	Diskominfo	(19.202.110,00)	-	-	(19.202.110,00)	-	-	-	-	-	-	(19.202.110,00)	(1.481.910,00)	(1.481.910,00)	(2.963.820,00)	(22.165.930,00)
15	Dinkop UMKM	(45.756.763,00)	-	-	(45.756.763,00)	-	-	-	-	-	-	(45.756.763,00)	(5.600.240,00)	(5.600.240,00)	(11.200.480,00)	(56.957.243,00)
16	DPMPTSP	(23.697.217,00)	-	-	(23.697.217,00)	-	-	-	-	-	-	(23.697.217,00)	(2.225.330,00)	(2.225.330,00)	(4.450.661,00)	(28.147.878,00)
17	Dinas Arpus	(4.132.291,00)	-	-	(4.132.291,00)	-	-	-	-	-	-	(4.132.291,00)	(133.750,00)	(133.750,00)	(267.500,00)	(4.399.791,00)
18	Dislautkan	(2.239.503.247,00)	-	-	(2.239.503.247,00)	-	-	-	-	-	-	(2.239.503.247,00)	(171.582.535,00)	(178.653.556,00)	(350.236.091,00)	(2.589.739.338,00)
19	Dinporapar	(1.604.036.029,00)	-	-	(1.604.036.029,00)	-	-	-	-	-	-	(1.604.036.029,00)	(50.674.772,00)	(50.674.771,00)	(101.349.543,00)	(1.705.385.572,00)
20	Dinas Pertanian	(117.270.123,00)	-	-	(117.270.123,00)	-	-	-	-	-	-	(117.270.123,00)	(17.267.619,00)	(17.267.619,00)	(34.535.238,00)	(151.805.361,00)
21	Disdagperin	(156.276.836,00)	-	-	(156.276.836,00)	-	-	-	-	-	-	(156.276.836,00)	(48.923.230,00)	(121.845.451,00)	(170.768.681,00)	(327.045.517,00)
22	Sekretariat Daerah	(205.759.091,00)	-	-	(205.759.091,00)	-	-	-	-	-	-	(205.759.091,00)	(8.741.317,00)	(8.741.317,00)	(17.482.634,00)	(223.241.725,00)
23	Inspektorat Daerah	(22.399.724,00)	-	-	(22.399.724,00)	-	-	-	-	-	-	(22.399.724,00)	(2.867.117,00)	(2.867.118,00)	(5.734.235,00)	(28.133.959,00)
24	Bappeda	-	-	-	0,00	-	-	-	-	-	-	0,00	-	-	0,00	0,00
25	BPKAD	(136.286.329,00)	-	-	(136.286.329,00)	-	-	-	-	-	-	(136.286.329,00)	(17.374.045,00)	(17.374.044,00)	(34.748.089,00)	(171.034.418,00)
26	BKPP	(74.713.087,00)	-	-	(74.713.087,00)	-	-	-	-	-	-	(74.713.087,00)	(7.965.289,00)	(7.965.289,00)	(15.930.578,00)	(90.643.665,00)
27	Sekretariat DPRD	(87.264.583,00)	-	-	(87.264.583,00)	-	-	-	-	-	-	(87.264.583,00)	(231.250,00)	(231.250,00)	(462.500,00)	(87.727.083,00)
28	Kecamatan Pati	-	-	-	0,00	-	-	-	-	-	-	0,00	-	-	0,00	0,00
	Kelurahan Pati Wetan	-	-	-	0,00	-	-	-	-	-	-	0,00	-	-	0,00	0,00
	Kelurahan Pati Kidul	-	-	-	0,00	-	-	-	-	-	-	0,00	-	-	0,00	0,00
	Kelurahan Pati Lor	(550.000,00)	-	-	(550.000,00)	-	-	-	-	-	-	(550.000,00)	-	(36.472,00)	(36.472,00)	(586.472,00)
	Kelurahan Parenggan	-	-	-	0,00	-	-	-	-	-	-	0,00	-	-	0,00	0,00
	Kelurahan Kalidoro	-	-	-	0,00	-	-	-	-	-	-	0,00	-	-	0,00	0,00
29	Kecamatan Margorejo	(3.854.995,00)	-	-	(3.854.995,00)	-	-	-	-	-	-	(3.854.995,00)	(318.005,00)	(318.005,00)	(636.010,00)	(4.491.005,00)
30	Kecamatan Tlogowungu	(1.112.083,00)	-	-	(1.112.083,00)	-	-	-	-	-	-	(1.112.083,00)	(42.500,00)	(42.500,00)	(85.000,00)	(1.197.083,00)
31	Kecamatan Gembong	-	-	-	0,00	-	-	-	-	-	-	0,00	-	-	0,00	0,00
32	Kecamatan Tayu	(4.322.375,00)	-	-	(4.322.375,00)	-	-	-	-	-	-	(4.322.375,00)	(435.597,00)	(435.597,00)	(871.194,00)	(5.193.569,00)
33	Kecamatan Margoyoso	(3.250.934,00)	-	-	(3.250.934,00)	-	-	-	-	-	-	(3.250.934,00)	(304.400,00)	(304.400,00)	(608.800,00)	(3.859.734,00)
34	Kecamatan Gunungwungkal	(1.527.708,00)	-	-	(1.527.708,00)	-	-	-	-	-	-	(1.527.708,00)	(61.250,00)	(61.250,00)	(122.500,00)	(1.650.208,00)
35	Kecamatan Ciuwak	(1.112.083,00)	-	-	(1.112.083,00)	-	-	-	-	-	-	(1.112.083,00)	(42.500,00)	(42.500,00)	(85.000,00)	(1.197.083,00)
36	Kecamatan Dukuhseti	(1.112.083,00)	-	-	(1.112.083,00)	-	-	-	-	-	-	(1.112.083,00)	(42.500,00)	(42.500,00)	(85.000,00)	(1.197.083,00)
37	Kecamatan Kayen	(2.893.446,00)	-	-	(2.893.446,00)	-	-	-	-	-	-	(2.893.446,00)	(260.626,00)	(260.626,00)	(521.252,00)	(3.414.698,00)
38	Kecamatan Gabus	(3.199.622,00)	-	-	(3.199.622,00)	-	-	-	-	-	-	(3.199.622,00)	(236.848,00)	(236.848,00)	(473.696,00)	(3.673.318,00)
39	Kecamatan Tambakromo	(2.801.922,00)	-	-	(2.801.922,00)	-	-	-	-	-	-	(2.801.922,00)	(224.350,00)	(224.350,00)	(448.700,00)	(3.250.622,00)
40	Kecamatan Sukolilo	(1.112.083,00)	-	-	(1.112.083,00)	-	-	-	-	-	-	(1.112.083,00)	(42.500,00)	(42.500,00)	(85.000,00)	(1.197.083,00)
41	Kecamatan Juwana	(2.461.340,00)	-	-	(2.461.340,00)	-	-	-	-	-	-	(2.461.340,00)	(353.867,00)	(353.867,00)	(707.734,00)	(3.169.074,00)
42	Kecamatan Trangkil	(26.667.630,00)	-	-	(26.667.630,00)	-	-	-	-	-	-	(26.667.630,00)	(3.144.393,00)	(3.144.393,00)	(6.288.786,00)	(32.956.416,00)
43	Kecamatan Wedariaksa	(1.112.083,00)	-	-	(1.112.083,00)	-	-	-	-	-	-	(1.112.083,00)	(42.500,00)	(42.500,00)	(85.000,00)	(1.197.083,00)
44	Kecamatan Batangan	-	-	-	0,00	-	-	-	-	-	-	0,00	-	-	0,00	0,00
45	Kecamatan Jakenan	(2.075.347,00)	-	-	(2.075.347,00)	-	-	-	-	-	-	(2.075.347,00)	(2.932.292,00)	(2.932.292,00)	(5.864.584,00)	(7.939.931,00)
46	Kecamatan Jaken	(1.112.083,00)	-	-	(1.112.083,00)	-	-	-	-	-	-	(1.112.083,00)	(42.500,00)	(42.500,00)	(85.000,00)	(1.197.083,00)
47	Kecamatan Winong	(1.112.083,00)	-	-	(1.112.083,00)	-	-	-	-	-	-	(1.112.083,00)	(42.500,00)	(42.500,00)	(85.000,00)	(1.197.083,00)
48	Kecamatan Pucukwangi	(2.669.833,00)	-	-	(2.669.833,00)	-	-	-	-	-	-	(2.669.833,00)	(193.250,00)	(193.250,00)	(386.500,00)	(3.056.333,00)
49	Badan Kesbangpol	(3.043.669,00)	-	-	(3.043.669,00)	-	-	-	-	-	-	(3.043.669,00)	(258.575,00)	(258.575,00)	(517.150,00)	(3.560.819,00)
	JUMLAH	(749.709.772.092,80)	0,00	0,00	(749.709.772.092,80)	0,00	(46.667,00)	0,00	(109.226.702,00)	0,00	(749.600.592.057,80)	(64.510.994.019,00)	(63.100.124.611,00)	(127.611.118.630,00)	(877.211.710.687,80)	

LAMPIRAN XXI : Rekapitulasi Akumulasi Penyusutan Aset Tetap Lainnya Tahun 2021

No	O P D	AKUMULASI PENYUSUTAN ASET TETAP LAINNYA													
		Akum Penyusutan Audited 2020	Koreksi Akum Peny 2020		Akum Penyusutan Audited 2020 setelah Koreksi	Koreksi Tambah		Koreksi Kurang			Jumlah Sebelum Beban Penyusutan	Beban Penyusutan 2021		Beban Penyusutan 2021	Saldo Akhir Akumulasi Penyusutan 2021
			Koreksi Tambah	Koreksi Kurang		Mutasi Masuk	Koreksi	Mutasi Keluar	Penghapusan / Koreksi	Aset Lainnya		Semester 1	Semester 2		
1	2	3	4	5	6 = (3+4) - 5	7	8	9	10	11	12=(6+7+8)-(9+10+11)	13	14	15 = 13+14	16 = 12 + 15
1	Disdikbud	-	-	-	0,00	-	-	-	-	-	0,00	-	-	0,00	0,00
2	Dinas Kesehatan	-	-	-	0,00	-	-	-	-	-	0,00	-	-	0,00	0,00
	Perbekalan Farmasi	-	-	-	0,00	-	-	-	-	-	0,00	-	-	0,00	0,00
	Labkesda	-	-	-	0,00	-	-	-	-	-	0,00	-	-	0,00	0,00
	Puskesmas Sukolilo I	-	-	-	0,00	-	-	-	-	-	0,00	-	-	0,00	0,00
	Puskesmas Sukolilo II	-	-	-	0,00	-	-	-	-	-	0,00	-	-	0,00	0,00
	Puskesmas Kayen	-	-	-	0,00	-	-	-	-	-	0,00	-	-	0,00	0,00
	Puskesmas Tambakromo	-	-	-	0,00	-	-	-	-	-	0,00	-	-	0,00	0,00
	Puskesmas Winong I	-	-	-	0,00	-	-	-	-	-	0,00	-	-	0,00	0,00
	Puskesmas Winong II	-	-	-	0,00	-	-	-	-	-	0,00	-	-	0,00	0,00
	Puskesmas Pucakwangi I	-	-	-	0,00	-	-	-	-	-	0,00	-	-	0,00	0,00
	Puskesmas Pucakwangi II	-	-	-	0,00	-	-	-	-	-	0,00	-	-	0,00	0,00
	Puskesmas Jaken	-	-	-	0,00	-	-	-	-	-	0,00	-	-	0,00	0,00
	Puskesmas Batangan	-	-	-	0,00	-	-	-	-	-	0,00	-	-	0,00	0,00
	Puskesmas Juwana	-	-	-	0,00	-	-	-	-	-	0,00	-	-	0,00	0,00
	Puskesmas Jakenan	-	-	-	0,00	-	-	-	-	-	0,00	-	-	0,00	0,00
	Puskesmas Pati I	-	-	-	0,00	-	-	-	-	-	0,00	-	-	0,00	0,00
	Puskesmas Pati II	-	-	-	0,00	-	-	-	-	-	0,00	-	-	0,00	0,00
	Puskesmas Gabus I	-	-	-	0,00	-	-	-	-	-	0,00	-	-	0,00	0,00
	Puskesmas Gabus II	-	-	-	0,00	-	-	-	-	-	0,00	-	-	0,00	0,00
	Puskesmas Margorejo	-	-	-	0,00	-	-	-	-	-	0,00	-	-	0,00	0,00
	Puskesmas Gembong	-	-	-	0,00	-	-	-	-	-	0,00	-	-	0,00	0,00
	Puskesmas Tlogowungu	-	-	-	0,00	-	-	-	-	-	0,00	-	-	0,00	0,00
	Puskesmas Wedarijaksa I	-	-	-	0,00	-	-	-	-	-	0,00	-	-	0,00	0,00
	Puskesmas Wedarijaksa II	-	-	-	0,00	-	-	-	-	-	0,00	-	-	0,00	0,00
	Puskesmas Trangkil	-	-	-	0,00	-	-	-	-	-	0,00	-	-	0,00	0,00
	Puskesmas Margoyoso I	-	-	-	0,00	-	-	-	-	-	0,00	-	-	0,00	0,00
	Puskesmas Margoyoso II	-	-	-	0,00	-	-	-	-	-	0,00	-	-	0,00	0,00
	Puskemas Gunungwungkal	-	-	-	0,00	-	-	-	-	-	0,00	-	-	0,00	0,00
	Puskesmas Cluwak	-	-	-	0,00	-	-	-	-	-	0,00	-	-	0,00	0,00
	Puskesmas Tayu I	-	-	-	0,00	-	-	-	-	-	0,00	-	-	0,00	0,00
	Puskesmas Tayu II	-	-	-	0,00	-	-	-	-	-	0,00	-	-	0,00	0,00
	Puskesmas Dukuhseti	-	-	-	0,00	-	-	-	-	-	0,00	-	-	0,00	0,00
	RSUD "RAA Soewondo"	-	-	-	0,00	-	-	-	-	-	0,00	-	-	0,00	0,00
	RSUD "Kayen"	-	-	-	0,00	-	-	-	-	-	0,00	-	-	0,00	0,00
3	DPUTR	(538.998.431,00)	-	-	(538.998.431,00)	-	-	-	-	-	(538.998.431,00)	(92.916.596,00)	(92.916.595,00)	(185.833.191,00)	(724.831.622,00)
4	Disperkim	-	-	-	0,00	-	-	-	-	-	0,00	-	-	0,00	0,00
5	Satuan Polisi Pamong Praja	-	-	-	0,00	-	-	-	-	-	0,00	-	-	0,00	0,00
6	BPBD	-	-	-	0,00	-	-	-	-	-	0,00	-	-	0,00	0,00
7	Dinas Sosial P3AKB	-	-	-	0,00	-	-	-	-	-	0,00	-	-	0,00	0,00
8	Dinas Tenaga Kerja	-	-	-	0,00	-	-	-	-	-	0,00	-	-	0,00	0,00
9	Dinas Ketahanan Pangan	-	-	-	0,00	-	-	-	-	-	0,00	-	-	0,00	0,00
10	Dinas Lingkungan Hidup	-	-	-	0,00	-	-	-	-	-	0,00	-	-	0,00	0,00
11	Disdukcapil	-	-	-	0,00	-	-	-	-	-	0,00	-	-	0,00	0,00

No	O P D	AKUMULASI PENYUSUTAN ASET TETAP LAINNYA													
		Akum Penyusutan Audited 2020	Koreksi Akum Peny 2020		Akum Penyusutan Audited 2020 setelah Koreksi	Koreksi Tambah		Koreksi Kurang			Jumlah Sebelum Beban Penyusutan	Beban Penyusutan 2021		Beban Penyusutan 2021	Saldo Akhir Akumulasi Penyusutan 2021
			Koreksi Tambah	Koreksi Kurang		Mutasi Masuk	Koreksi	Mutasi Keluar	Penghapusan / Koreksi	Aset Lainnya		Semester 1	Semester 2		
1	2	3	4	5	6 = (3+4) - 5	7	8	9	10	11	12=(6+7+8)-(9+10+11)	13	14	15 = 13+14	16 = 12 + 15
12	Dispermasdes	-	-	-	0,00	-	-	-	-	-	0,00	-	-	0,00	0,00
13	Dinas Perhubungan	-	-	-	0,00	-	-	-	-	-	0,00	-	-	0,00	0,00
14	Diskominfo	-	-	-	0,00	-	-	-	-	-	0,00	-	-	0,00	0,00
15	Dinkop UMKM	-	-	-	0,00	-	-	-	-	-	0,00	-	-	0,00	0,00
16	DPMPTSP	-	-	-	0,00	-	-	-	-	-	0,00	-	-	0,00	0,00
17	Dinas Arpus	-	-	-	0,00	-	-	-	-	-	0,00	-	-	0,00	0,00
18	Dislautkan	-	-	-	0,00	-	-	-	-	-	0,00	-	-	0,00	0,00
19	Dinporapar	-	-	-	0,00	-	-	-	-	-	0,00	-	-	0,00	0,00
20	Dinas Pertanian	-	-	-	0,00	-	-	-	-	-	0,00	-	-	0,00	0,00
21	Disdagperin	-	-	-	0,00	-	-	-	-	-	0,00	-	-	0,00	0,00
22	Sekretariat Daerah	-	-	-	0,00	-	-	-	-	-	0,00	-	-	0,00	0,00
23	Inspektorat Daerah	-	-	-	0,00	-	-	-	-	-	0,00	-	-	0,00	0,00
24	Bappeda	-	-	-	0,00	-	-	-	-	-	0,00	-	-	0,00	0,00
25	BPKAD	-	-	-	0,00	-	-	-	-	-	0,00	-	-	0,00	0,00
26	BKPP	-	-	-	0,00	-	-	-	-	-	0,00	-	-	0,00	0,00
27	Sekretariat DPRD	-	-	-	0,00	-	-	-	-	-	0,00	-	-	0,00	0,00
28	Kecamatan Pati	-	-	-	0,00	-	-	-	-	-	0,00	-	-	0,00	0,00
	Kelurahan Pati Wetan	-	-	-	0,00	-	-	-	-	-	0,00	-	-	0,00	0,00
	Kelurahan Pati Kidul	-	-	-	0,00	-	-	-	-	-	0,00	-	-	0,00	0,00
	Kelurahan Pati Lor	-	-	-	0,00	-	-	-	-	-	0,00	-	-	0,00	0,00
	Kelurahan Parenggan	-	-	-	0,00	-	-	-	-	-	0,00	-	-	0,00	0,00
	Kelurahan Kalidoro	-	-	-	0,00	-	-	-	-	-	0,00	-	-	0,00	0,00
29	Kecamatan Margorejo	-	-	-	0,00	-	-	-	-	-	0,00	-	-	0,00	0,00
30	Kecamatan Tlogowungu	-	-	-	0,00	-	-	-	-	-	0,00	-	-	0,00	0,00
31	Kecamatan Gembong	-	-	-	0,00	-	-	-	-	-	0,00	-	-	0,00	0,00
32	Kecamatan Tayu	-	-	-	0,00	-	-	-	-	-	0,00	-	-	0,00	0,00
33	Kecamatan Margoyoso	-	-	-	0,00	-	-	-	-	-	0,00	-	-	0,00	0,00
34	Kecamatan Gunungwungkal	-	-	-	0,00	-	-	-	-	-	0,00	-	-	0,00	0,00
35	Kecamatan Cluwak	-	-	-	0,00	-	-	-	-	-	0,00	-	-	0,00	0,00
36	Kecamatan Dukuhseti	-	-	-	0,00	-	-	-	-	-	0,00	-	-	0,00	0,00
37	Kecamatan Kayen	-	-	-	0,00	-	-	-	-	-	0,00	-	-	0,00	0,00
38	Kecamatan Gabus	-	-	-	0,00	-	-	-	-	-	0,00	-	-	0,00	0,00
39	Kecamatan Tambakromo	-	-	-	0,00	-	-	-	-	-	0,00	-	-	0,00	0,00
40	Kecamatan Sukolilo	-	-	-	0,00	-	-	-	-	-	0,00	-	-	0,00	0,00
41	Kecamatan Juwana	-	-	-	0,00	-	-	-	-	-	0,00	-	-	0,00	0,00
42	Kecamatan Trangkil	-	-	-	0,00	-	-	-	-	-	0,00	-	-	0,00	0,00
43	Kecamatan Wedarijaksa	-	-	-	0,00	-	-	-	-	-	0,00	-	-	0,00	0,00
44	Kecamatan Batangan	-	-	-	0,00	-	-	-	-	-	0,00	-	-	0,00	0,00
45	Kecamatan Jakenan	-	-	-	0,00	-	-	-	-	-	0,00	-	-	0,00	0,00
46	Kecamatan Jaken	-	-	-	0,00	-	-	-	-	-	0,00	-	-	0,00	0,00
47	Kecamatan Winong	-	-	-	0,00	-	-	-	-	-	0,00	-	-	0,00	0,00
48	Kecamatan Pucakwangi	-	-	-	0,00	-	-	-	-	-	0,00	-	-	0,00	0,00
49	Badan Kesbangpol	-	-	-	0,00	-	-	-	-	-	0,00	-	-	0,00	0,00
	JUMLAH	(538.998.431,00)	0,00	0,00	(538.998.431,00)	0,00	0,00	0,00	0,00	0,00	(538.998.431,00)	(92.916.596,00)	(92.916.595,00)	(185.833.191,00)	(724.831.622,00)

Lampiran XXII : Rincian Aset Tak Berwujud Per OPD Tahun 2021

Aset Tak Berwujud Per 31 Desember 2021

No.	OPD / Uraian	Tahun Perolehan	Nilai Perolehan per 31 Des 2020 (Rp)	Masa Manfaat (tahun)	Umur Penggunaan s.d 31 Des 2020 (tahun)	Sisa Umur Manfaat (tahun)	Akumulasi Amortisasi per 31 Des 2020 (Rp)	Nilai Buku per 31 Des 2020 (Rp)	Penambahan Tahun 2021					Pengurangan Tahun 2021				Nilai Perolehan per 31 Des 2021 (Rp)	Akumulasi Amortisasi per 31 Des 2021 (rupiah)	Nilai Buku per 31 Des 2021 (rupiah)
									Belanja Modal (Rp)	Reklas Belanja Barang dan Jasa (Rp)	Koreksi Kurang Catat (Rp)	Koreksi Akumulasi Amortisasi per 31 Des 2020 atas Koreksi Pencatatan ke Aset Tetap (Rp)	Koreksi Akumulasi Amortisasi per 31 Des 2020 atas Penghapusan Aset Tak Berwujud (Rp)	Koreksi Pencatatan ke Aset Tetap (Rp)	Penghapusan Aset Tak Berwujud Tahun 2021 (Rp)	Koreksi Akumulasi Amortisasi per 31 Des 2020 atas Kurang Catat Aset Tak Berwujud (Rp)	Beban Amortisasi Tahun 2021 (rupiah)			
1.	Dinas Pendidikan dan Kebudayaan		1.026.167.760,00				699.680.380,00	326.487.380,00	0,00	0,00	0,00	0,00	0,00	0,00	0,00	0,00	190.966.940,00	1.026.167.760,00	890.647.320,00	135.520.440,00
	Software Kurikulum 2013 kelas 4 (SD 1 Kembang Dukuhseti, SD 2 Jambean Margorejo, SD 1 Kedungsari Tayu, SD Glonggong Jakenan, SD 3 Banyutowo Dukuhseti)	2016	13.500.000,00	4	5	0	13.500.000,00	0,00	0,00	0,00	0,00	0,00	0,00	0,00	0,00	0,00	0,00	13.500.000,00	13.500.000,00	0,00
	Software Kurikulum 2013 Kelas 1 (SD 1 Kembang Dukuhseti, SD 2 Jambean Margorejo, SD 1 Kedungsari Tayu, SD Glonggong Jakenan, SD 3 Banyutowo Dukuhseti)	2016	12.000.000,00	4	5	0	12.000.000,00	0,00	0,00	0,00	0,00	0,00	0,00	0,00	0,00	0,00	0,00	12.000.000,00	12.000.000,00	0,00
	Software E. Conten untuk 16 SDN @Rp14.800.000,00 (Pati Kidul 03, Payang 02, Langenharjo 02, Tanjungari, Pucakwangi 03, Pekalongan, Wegi, Tluwah, Sumberagung 01, Tlogorejo, Ngening 01, Sidomulyo 02, Winang 02, Mangunreksa 02, Tayu Wetan 03, Pakis 01)	2016	236.800.000,00	4	5	0	236.800.000,00	0,00	0,00	0,00	0,00	0,00	0,00	0,00	0,00	0,00	0,00	236.800.000,00	236.800.000,00	0,00
	Software Ujian Nasional Berbasis Komputer	2018	221.786.000,00	4	3	1	166.339.500,00	55.446.500,00	0,00	0,00	0,00	0,00	0,00	0,00	0,00	0,00	55.446.500,00	221.786.000,00	221.786.000,00	0,00
	Software MICROSOFT WINDOWS SERVER STANDARD USRCAL (44 unit @Rp149.270,00)	2019	6.567.880,00	4	2	2	3.283.940,00	3.283.940,00	0,00	0,00	0,00	0,00	0,00	0,00	0,00	0,00	1.641.970,00	6.567.880,00	4.925.910,00	1.641.970,00
	Software Microsoft Office Std 2019 SINGL OL NL Acdmc (84 unit @Rp950.000,00)	2019	79.800.000,00	4	2	2	39.900.000,00	39.900.000,00	0,00	0,00	0,00	0,00	0,00	0,00	0,00	0,00	19.950.000,00	79.800.000,00	59.850.000,00	19.950.000,00
	Software Aplikasi Perkantoran (16 unit @Rp1.019.000,00)	2019	16.304.000,00	4	2	2	8.152.000,00	8.152.000,00	0,00	0,00	0,00	0,00	0,00	0,00	0,00	0,00	4.076.000,00	16.304.000,00	12.228.000,00	4.076.000,00
	Software MICROSOFT OFFICE STANDARD 2019 (46 unit @Rp1.200.000,00)	2019	55.200.000,00	4	2	2	27.600.000,00	27.600.000,00	0,00	0,00	0,00	0,00	0,00	0,00	0,00	0,00	13.800.000,00	55.200.000,00	41.400.000,00	13.800.000,00
	Software Microsoft Windows Server STD CORE (9 unit @Rp2.570.000,00)	2019	23.130.000,00	4	2	2	11.565.000,00	11.565.000,00	0,00	0,00	0,00	0,00	0,00	0,00	0,00	0,00	5.782.500,00	23.130.000,00	17.347.500,00	5.782.500,00
	Software Windows Server Standard UsrCal 22 (2 unit @Rp3.283.940,00)	2019	6.567.880,00	4	2	2	3.283.940,00	3.283.940,00	0,00	0,00	0,00	0,00	0,00	0,00	0,00	0,00	1.641.970,00	6.567.880,00	4.925.910,00	1.641.970,00
	Software AVNOS Endpoint security for busines-select academic sector 3 years (10 unit @Rp3.700.000,00)	2019	37.000.000,00	4	2	2	18.500.000,00	18.500.000,00	0,00	0,00	0,00	0,00	0,00	0,00	0,00	0,00	9.250.000,00	37.000.000,00	27.750.000,00	9.250.000,00
	Software Microsoft (Windows Server CAL) Win SVRCAL 2019 SINGL OLP NL Acdmc UsrCAL (10 unit @Rp3.750.000,00)	2019	37.500.000,00	4	2	2	18.750.000,00	18.750.000,00	0,00	0,00	0,00	0,00	0,00	0,00	0,00	0,00	9.375.000,00	37.500.000,00	28.125.000,00	9.375.000,00
	Software Aplikasi Perkantoran Microsoft Office (5 unit @Rp3.800.000,00)	2019	19.000.000,00	4	2	2	9.500.000,00	9.500.000,00	0,00	0,00	0,00	0,00	0,00	0,00	0,00	0,00	4.750.000,00	19.000.000,00	14.250.000,00	4.750.000,00
	Software Microsoft Windows Server Standard 2019 (4 unit @Rp4.203.000,00)	2019	16.812.000,00	4	2	2	8.406.000,00	8.406.000,00	0,00	0,00	0,00	0,00	0,00	0,00	0,00	0,00	4.203.000,00	16.812.000,00	12.609.000,00	4.203.000,00
	Software Microsoft (Office Standart) OfficeStd 2019 SINGL OLP NL Acdmc (10 unit @Rp18.900.000,00)	2019	189.000.000,00	4	2	2	94.500.000,00	94.500.000,00	0,00	0,00	0,00	0,00	0,00	0,00	0,00	0,00	47.250.000,00	189.000.000,00	141.750.000,00	47.250.000,00
	Software Microsoft Office Standard 2019 23 (2 unit @Rp27.600.000,00)	2019	55.200.000,00	4	2	2	27.600.000,00	27.600.000,00	0,00	0,00	0,00	0,00	0,00	0,00	0,00	0,00	13.800.000,00	55.200.000,00	41.400.000,00	13.800.000,00
2.	Dinas Kesehatan		1.973.799.946,00				1.700.642.446,00	273.157.500,00	0,00	0,00	0,00	35.893.600,00	0,00	139.608.000,00	0,00	0,00	80.527.800,00	1.834.191.946,00	1.745.276.646,00	88.915.300,00
	a. Dinkes Induk																			
	Software SIMPEG	2016	46.035.000,00	4	5	0	46.035.000,00	0,00	0,00	0,00	0,00	0,00	0,00	0,00	0,00	0,00	0,00	46.035.000,00	46.035.000,00	0,00
	Software SPGDT	2017	39.655.000,00	4	4	0	39.655.000,00	0,00	0,00	0,00	0,00	0,00	0,00	0,00	0,00	0,00	0,00	39.655.000,00	39.655.000,00	0,00
	Software Media Broadcast Humas	2020	79.750.000,00	4	1	3	19.937.500,00	59.812.500,00	0,00	0,00	0,00	0,00	0,00	0,00	0,00	0,00	19.937.500,00	79.750.000,00	39.875.000,00	39.875.000,00
	b. UPT Puskesmas Kayan																			
	Software SIMPLUS	2016	24.970.000,00	4	5	0	24.970.000,00	0,00	0,00	0,00	0,00	0,00	0,00	0,00	0,00	0,00	0,00	24.970.000,00	24.970.000,00	0,00
	c. UPT Puskesmas Pucakwangi I																			
	Software SIMPLUS	2016	29.700.000,00	4	5	0	29.700.000,00	0,00	0,00	0,00	0,00	0,00	0,00	0,00	0,00	0,00	0,00	29.700.000,00	29.700.000,00	0,00
	Software SIMPUSTU Intraline	2019	22.800.000,00	4	2	2	11.400.000,00	11.400.000,00	0,00	0,00	0,00	0,00	0,00	0,00	0,00	0,00	5.700.000,00	22.800.000,00	17.100.000,00	5.700.000,00
	Software SIMPLUS Giska	2019	11.707.300,00	4	2	2	5.853.650,00	5.853.650,00	0,00	0,00	0,00	0,00	0,00	0,00	0,00	0,00	2.926.825,00	11.707.300,00	8.780.475,00	2.926.825,00

No.	OPD / Uraian	Tahun Perolehan	Nilai Perolehan per 31 Des 2020 (Rp)	Masa Manfaat (tahun)	Umur Penggunaan s.d 31 Des 2020 (tahun)	Sisa Umur Manfaat (tahun)	Akumulasi Amortisasi per 31 Des 2020 (Rp)	Nilai Buku per 31 Des 2020 (Rp)	Belanja Modal (Rp)	Reklas Belanja Barang dan Jasa (Rp)	Koreksi Kurang Catat (Rp)	Koreksi Akumulasi Amortisasi per 31 Des 2020 atas Koreksi Pencatatan ke Aset Tetap (Rp)	Koreksi Akumulasi Amortisasi per 31 Des 2020 atas Penghapusan Aset Tak Berwujud (Rp)	Koreksi Pencatatan ke Aset Tetap (Rp)	Penghapusan Aset Tak Berwujud Tahun 2021 (Rp)	Koreksi Akumulasi Amortisasi per 31 Des 2020 atas Kurang Catat Aset Tak Berwujud (Rp)	Beban Amortisasi Tahun 2021 (rupiah)	Nilai Perolehan per 31 Des 2021 (Rp)	Akumulasi Amortisasi per 31 Des 2021 (rupiah)	Nilai Buku per 31 Des 2021 (Rp)
	d. UPT Puskesmas Jaken																			
	Software SIMPUS	2016	29.700.000,00	4	5	0	29.700.000,00	0,00	0,00	0,00	0,00	0,00	0,00	0,00	0,00	0,00	0,00	29.700.000,00	29.700.000,00	0,00
	e. UPT Puskesmas Gabus I																			
	Software SIMPUS	2016	29.454.546,00	4	5	0	29.454.546,00	0,00	0,00	0,00	0,00	0,00	0,00	0,00	0,00	0,00	0,00	29.454.546,00	29.454.546,00	0,00
	f. UPT Puskesmas Tiogowungu																			
	Software SIMPUS	2016	29.700.000,00	4	5	0	29.700.000,00	0,00	0,00	0,00	0,00	0,00	0,00	0,00	0,00	0,00	0,00	29.700.000,00	29.700.000,00	0,00
	g. UPT Puskesmas Wedarjaksa II																			
	Software SIMPUS	2016	29.700.000,00	4	5	0	29.700.000,00	0,00	0,00	0,00	0,00	0,00	0,00	0,00	0,00	0,00	0,00	29.700.000,00	29.700.000,00	0,00
	h. UPT Puskesmas Margoyoso II																			
	Software SIMPUS	2016	29.700.000,00	4	5	0	29.700.000,00	0,00	0,00	0,00	0,00	0,00	0,00	0,00	0,00	0,00	0,00	29.700.000,00	29.700.000,00	0,00
	i. UPT Puskesmas Gunungwungkal																			
	Software SIMPUS	2016	29.700.000,00	4	5	0	29.700.000,00	0,00	0,00	0,00	0,00	0,00	0,00	0,00	0,00	0,00	0,00	29.700.000,00	29.700.000,00	0,00
	Software SIMPUS Gizkia	2019	11.707.300,00	4	2	2	5.853.650,00	5.853.650,00	0,00	0,00	0,00	0,00	0,00	0,00	0,00	0,00	2.926.825,00	11.707.300,00	8.780.475,00	2.926.825,00
	j. UPT Puskesmas Taru II																			
	Software SIMPUS	2016	29.700.000,00	4	5	0	29.700.000,00	0,00	0,00	0,00	0,00	0,00	0,00	0,00	0,00	0,00	0,00	29.700.000,00	29.700.000,00	0,00
	Perencanaan Pembangunan Puskesmas	2020	99.748.000,00	5	1	4	19.949.600,00	79.798.400,00	0,00	0,00	0,00	19.949.600,00	0,00	99.748.000,00	0,00	0,00	0,00	0,00	0,00	0,00
	k. UPT Puskesmas Sukolilo II																			
	Software SIMPUS	2015	15.000.000,00	4	6	0	15.000.000,00	0,00	0,00	0,00	0,00	0,00	0,00	0,00	0,00	0,00	0,00	15.000.000,00	15.000.000,00	0,00
	Software SIMPUS Gizkia	2019	11.707.300,00	4	2	2	5.853.650,00	5.853.650,00	0,00	0,00	0,00	0,00	0,00	0,00	0,00	0,00	2.926.825,00	11.707.300,00	8.780.475,00	2.926.825,00
	l. UPT Puskesmas Tambakromo																			
	Software SIMPUS Gizkia-Drupadi	2019	19.958.500,00	4	2	2	9.979.250,00	9.979.250,00	0,00	0,00	0,00	0,00	0,00	0,00	0,00	0,00	4.989.625,00	19.958.500,00	14.968.875,00	4.989.625,00
	m. UPT Puskesmas Wirong II																			
	DED Perencanaan Pembangunan Puskesmas	2019	39.860.000,00	5	2	3	15.944.000,00	23.916.000,00	0,00	0,00	0,00	15.944.000,00	0,00	39.860.000,00	0,00	0,00	0,00	0,00	0,00	0,00
	n. RSUD RA4 Soewondo																			
	Software SIM GOS RS	2014	47.010.000,00	4	7	0	47.010.000,00	0,00	0,00	0,00	0,00	0,00	0,00	0,00	0,00	0,00	0,00	47.010.000,00	47.010.000,00	0,00
	Kajian (Perencanaan DED Gedung Medik)	2015	839.766.000,00	5	6	0	839.766.000,00	0,00	0,00	0,00	0,00	0,00	0,00	0,00	0,00	0,00	0,00	839.766.000,00	839.766.000,00	0,00
	Software Bridging INA-CBG SIMRS	2016	7.400.000,00	4	5	0	7.400.000,00	0,00	0,00	0,00	0,00	0,00	0,00	0,00	0,00	0,00	0,00	7.400.000,00	7.400.000,00	0,00
	Software Pemanggil Antrian	2016	9.200.000,00	4	5	0	9.200.000,00	0,00	0,00	0,00	0,00	0,00	0,00	0,00	0,00	0,00	0,00	9.200.000,00	9.200.000,00	0,00
	Program Pendaftaran Online Android	2016	16.700.000,00	4	5	0	16.700.000,00	0,00	0,00	0,00	0,00	0,00	0,00	0,00	0,00	0,00	0,00	16.700.000,00	16.700.000,00	0,00
	Software Pengendalian Mlutu & Keselamatan Pasien	2016	33.300.000,00	4	5	0	33.300.000,00	0,00	0,00	0,00	0,00	0,00	0,00	0,00	0,00	0,00	0,00	33.300.000,00	33.300.000,00	0,00
	Program SPGDT	2016	11.200.000,00	4	5	0	11.200.000,00	0,00	0,00	0,00	0,00	0,00	0,00	0,00	0,00	0,00	0,00	11.200.000,00	11.200.000,00	0,00
	Software Bridging SIMRS GOS	2016	7.300.000,00	4	5	0	7.300.000,00	0,00	0,00	0,00	0,00	0,00	0,00	0,00	0,00	0,00	0,00	7.300.000,00	7.300.000,00	0,00
	Software Informasi Pendidikan	2018	5.700.000,00	4	3	1	4.275.000,00	1.425.000,00	0,00	0,00	0,00	0,00	0,00	0,00	0,00	0,00	1.425.000,00	5.700.000,00	5.700.000,00	0,00
	Software Anjungan Pendaftaran	2018	7.500.000,00	4	3	1	5.625.000,00	1.875.000,00	0,00	0,00	0,00	0,00	0,00	0,00	0,00	0,00	1.875.000,00	7.500.000,00	7.500.000,00	0,00
	Software Remuneras	2018	24.500.000,00	4	3	1	18.375.000,00	6.125.000,00	0,00	0,00	0,00	0,00	0,00	0,00	0,00	0,00	6.125.000,00	24.500.000,00	24.500.000,00	0,00
	Software Antrian Apotik	2018	8.500.000,00	4	3	1	6.375.000,00	2.125.000,00	0,00	0,00	0,00	0,00	0,00	0,00	0,00	0,00	2.125.000,00	8.500.000,00	8.500.000,00	0,00
	Kajian (Review Master Plan Pengembangan Rumah Sakit)	2018	147.851.000,00	5	3	2	88.710.600,00	59.140.400,00	0,00	0,00	0,00	0,00	0,00	0,00	0,00	0,00	29.570.200,00	147.851.000,00	118.280.800,00	29.570.200,00
	n. RSUD Kayen																			
	Software SIM GOS RS	2016	48.620.000,00	4	5	0	48.620.000,00	0,00	0,00	0,00	0,00	0,00	0,00	0,00	0,00	0,00	0,00	48.620.000,00	48.620.000,00	0,00
	Master Plan/Perencanaan Pengembangan RSUD Kayen	2016	99.000.000,00	5	5	0	99.000.000,00	0,00	0,00	0,00	0,00	0,00	0,00	0,00	0,00	0,00	0,00	99.000.000,00	99.000.000,00	0,00
3.	Dinas Pekerjaan Umum dan Penataan Ruang		4.506.281.700,00				2.108.400.380,00	2.397.881.320,00	0,00	149.350.000,00	0,00	178.441.900,00	0,00	617.859.500,00	0,00	0,00	743.351.765,00	4.037.772.200,00	2.673.310.245,00	1.364.461.955,00
	DED Potensi Energi Baru Terbarukan di Kab. Pati Wilayah Pati Selatan	2016	49.613.000,00	5	5	0	49.613.000,00	0,00	0,00	0,00	0,00	0,00	0,00	0,00	0,00	0,00	0,00	49.613.000,00	49.613.000,00	0,00
	Penelitian Pengelolaan Aset Irigasi (PAI) pada Daerah Kewenangan Kab. Pati D.I Tawangrejo Desa Tawangrejo Kec. Winong	2016	49.912.000,00	5	5	0	49.912.000,00	0,00	0,00	0,00	0,00	0,00	0,00	0,00	0,00	0,00	0,00	49.912.000,00	49.912.000,00	0,00

No.	OPD / Uraian	Tahun Perolehan	Nilai Perolehan per 31 Des 2020 (Rp)	Masa Manfaat (tahun)	Umur Penggunaan s.d 31 Des 2020 (tahun)	Sisa Umur Manfaat (tahun)	Akumulasi Amortisasi per 31 Des 2020 (Rp)	Nilai Buku per 31 Des 2020 (Rp)	Belanja Modal (Rp)	Reklas Belanja Barang dan Jasa (Rp)	Koreksi Kurang Catat (Rp)	Koreksi Akumulasi Amortisasi per 31 Des 2020 atas Koreksi Pencatatan ke Aset Tetap (Rp)	Koreksi Akumulasi Amortisasi per 31 Des 2020 atas Penghapusan Aset Tak Berwujud (Rp)	Koreksi Pencatatan ke Aset Tetap (Rp)	Penghapusan Aset Tak Berwujud Tahun 2021 (Rp)	Koreksi Akumulasi Amortisasi per 31 Des 2020 atas Kurang Catat Aset Tak Berwujud (Rp)	Beban Amortisasi Tahun 2021 (rupiah)	Nilai Perolehan per 31 Des 2021 (Rp)	Akumulasi Amortisasi per 31 Des 2021 (rupiah)	Nilai Buku per 31 Des 2021 (rupiah)	
	Dokumen Lingkungan Hidup Kegiatan Rehabilitasi Jaringan Irigasi	2020	98.240.000,00	5	1	4	19.648.000,00	78.592.000,00	0,00	0,00	0,00	0,00	0,00	0,00	0,00	0,00	19.648.000,00	98.240.000,00	39.296.000,00	58.944.000,00	
	Study Kelayakan di Bendung Blado Desa Bumirejo Kec. Margorejo	2020	98.499.000,00	5	1	4	19.699.800,00	78.799.200,00	0,00	0,00	0,00	0,00	0,00	0,00	0,00	0,00	19.699.800,00	98.499.000,00	39.399.600,00	59.099.400,00	
	Materi Teknis Revisi RTRW Kab. Pati Th.2010-2030 sesuai dengan Peraturan Menteri ATR/BPN No.1 Tahun 2018	2020	50.108.000,00	5	1	4	10.021.600,00	40.086.400,00	0,00	0,00	0,00	0,00	0,00	0,00	0,00	0,00	10.021.600,00	50.108.000,00	20.043.200,00	30.064.800,00	
	Penyusunan WEB GIS (Geographic Information System) Tata Ruang	2020	189.640.000,00	5	1	4	37.928.000,00	151.712.000,00	0,00	0,00	0,00	0,00	0,00	0,00	0,00	0,00	37.928.000,00	189.640.000,00	75.856.000,00	113.784.000,00	
	Penyusunan Pemetaan Jaringan Drainase Perkotaan Pati	2020	99.550.000,00	5	1	4	19.910.000,00	79.640.000,00	0,00	0,00	0,00	0,00	0,00	0,00	0,00	0,00	19.910.000,00	99.550.000,00	39.820.000,00	59.730.000,00	
	Penyusunan Masterplan Ruang Terbuka Hijau (RTH) Kawasan Perkotaan SWP VI	2020	199.952.500,00	5	1	4	39.990.500,00	159.962.000,00	0,00	0,00	0,00	0,00	0,00	0,00	0,00	0,00	39.990.500,00	199.952.500,00	79.981.000,00	119.971.500,00	
	DED & Jasa Pengawasan Manajemen Konstruksi RSUD Juwana	2020	313.934.500,00	5	1	4	62.786.900,00	251.147.600,00	0,00	0,00	0,00	62.786.900,00	0,00	313.934.500,00	0,00	0,00	0,00	0,00	0,00	0,00	
	Penyusunan Regulasi Kerangka Rancangan Kota	2020	99.889.000,00	5	1	4	19.977.800,00	79.911.200,00	0,00	0,00	0,00	0,00	0,00	0,00	0,00	0,00	19.977.800,00	99.889.000,00	39.955.600,00	59.933.400,00	
	Aplikasi BANKEUDES	2021	0,00	4	0	4	0,00	0,00	0,00	49.500.000,00	0,00	0,00	0,00	0,00	0,00	0,00	12.375.000,00	49.500.000,00	12.375.000,00	37.125.000,00	
	Konsultansi Penyusunan Database Jembatan	2021	0,00	5	0	5	0,00	0,00	0,00	99.850.000,00	0,00	0,00	0,00	0,00	0,00	0,00	19.970.000,00	99.850.000,00	19.970.000,00	79.880.000,00	
4.	Dinas Perumahan dan Kawasan Permukiman		98.981.400,00				42.570.760,00	56.410.640,00	0,00	0,00	0,00	0,00	0,00	0,00	0,00	0,00	21.285.380,00	98.981.400,00	63.856.140,00	35.125.260,00	
	Aplikasi Sistem Informasi Database Perumahan di Wilayah Kab. Pati (SIGAPSP)	2019	29.782.000,00	4	2	2	14.891.000,00	14.891.000,00	0,00	0,00	0,00	0,00	0,00	0,00	0,00	0,00	7.445.500,00	29.782.000,00	22.336.500,00	7.445.500,00	
	Naskah Akademik Penyediaan, Penyerahan, Pengelolaan, dan Pengawasan PSU Perumahan	2019	19.321.000,00	5	2	3	7.728.400,00	11.592.600,00	0,00	0,00	0,00	0,00	0,00	0,00	0,00	0,00	3.864.200,00	19.321.000,00	11.592.600,00	7.728.400,00	
	Penyusunan Database Terpadu Kawasan Kumuh Kabupaten Pati	2019	49.878.400,00	5	2	3	19.951.360,00	29.927.040,00	0,00	0,00	0,00	0,00	0,00	0,00	0,00	0,00	9.975.680,00	49.878.400,00	29.927.040,00	19.951.360,00	
5.	Satuan Polisi Pamong Praja		84.436.000,00				21.109.000,00	63.327.000,00	0,00	0,00	0,00	0,00	0,00	0,00	0,00	0,00	21.109.000,00	84.436.000,00	42.218.000,00	42.218.000,00	
	Aplikasi SIRAJA	2020	4.961.000,00	4	1	3	1.240.250,00	3.720.750,00	0,00	0,00	0,00	0,00	0,00	0,00	0,00	0,00	0,00	1.240.250,00	4.961.000,00	2.480.500,00	2.480.500,00
	Aplikasi SIAPAK	2020	79.475.000,00	4	1	3	19.868.750,00	59.606.250,00	0,00	0,00	0,00	0,00	0,00	0,00	0,00	0,00	19.868.750,00	79.475.000,00	39.737.500,00	39.737.500,00	
6.	Dinas Kependudukan dan Pencatatan Sipil		16.000.000,00				16.000.000,00	0,00	0,00	0,00	0,00	0,00	0,00	0,00	0,00	0,00	0,00	16.000.000,00	16.000.000,00	0,00	
	Software Pendaftaran Akta Online	2015	16.000.000,00	4	6	0	16.000.000,00	0,00	0,00	0,00	0,00	0,00	0,00	0,00	0,00	0,00	0,00	16.000.000,00	16.000.000,00	0,00	
7.	Dinas Pemberdayaan Masyarakat dan Desa		97.516.100,00				48.758.050,00	48.758.050,00	0,00	0,00	0,00	0,00	0,00	0,00	0,00	0,00	24.379.025,00	97.516.100,00	73.137.075,00	24.379.025,00	
	Aplikasi SIPAPAT dan Web Informasi Desa	2019	97.516.100,00	4	2	2	48.758.050,00	48.758.050,00	0,00	0,00	0,00	0,00	0,00	0,00	0,00	0,00	24.379.025,00	97.516.100,00	73.137.075,00	24.379.025,00	
8.	Dinas Perhubungan		129.965.000,00				64.982.500,00	64.982.500,00	0,00	29.711.000,00	0,00	0,00	0,00	0,00	0,00	0,00	39.919.000,00	159.676.000,00	104.901.500,00	54.774.500,00	
	Sistem Pengujian Online (SPION) Kendaraan Bermotor	2019	129.965.000,00	4	2	2	64.982.500,00	64.982.500,00	0,00	0,00	0,00	0,00	0,00	0,00	0,00	0,00	32.491.250,00	129.965.000,00	97.473.750,00	32.491.250,00	
	Sistem Informasi Manajemen Trayek (SIMANTAP)	2021	0,00	4	0	4	0,00	0,00	0,00	29.711.000,00	0,00	0,00	0,00	0,00	0,00	0,00	7.427.750,00	29.711.000,00	7.427.750,00	22.283.250,00	
9.	Dinas Komunikasi dan Informatika		813.457.100,00				324.372.900,00	489.084.200,00	0,00	0,00	0,00	0,00	0,00	0,00	0,00	0,00	202.364.275,00	813.457.100,00	526.737.175,00	286.719.925,00	
	Software (website) PPIID	2017	4.000.000,00	4	4	0	4.000.000,00	0,00	0,00	0,00	0,00	0,00	0,00	0,00	0,00	0,00	0,00	4.000.000,00	4.000.000,00	0,00	
	Aplikasi Service Desk TIK	2019	49.280.000,00	4	2	2	24.640.000,00	24.640.000,00	0,00	0,00	0,00	0,00	0,00	0,00	0,00	0,00	12.320.000,00	49.280.000,00	36.960.000,00	12.320.000,00	
	Aplikasi e-Pustaka	2019	49.142.500,00	4	2	2	24.571.250,00	24.571.250,00	0,00	0,00	0,00	0,00	0,00	0,00	0,00	0,00	12.285.625,00	49.142.500,00	36.856.875,00	12.285.625,00	
	Aplikasi e-Layang Berbasis Web	2019	49.280.000,00	4	2	2	24.640.000,00	24.640.000,00	0,00	0,00	0,00	0,00	0,00	0,00	0,00	0,00	12.320.000,00	49.280.000,00	36.960.000,00	12.320.000,00	
	Aplikasi Statistik "Gagenda"	2019	78.694.000,00	4	2	2	39.347.000,00	39.347.000,00	0,00	0,00	0,00	0,00	0,00	0,00	0,00	0,00	19.673.500,00	78.694.000,00	59.020.500,00	19.673.500,00	
	Sistem Informasi Desa (Sideda)	2019	48.408.000,00	4	2	2	24.204.000,00	24.204.000,00	0,00	0,00	0,00	0,00	0,00	0,00	0,00	0,00	12.102.000,00	48.408.000,00	36.306.000,00	12.102.000,00	
	Aplikasi Smart City	2019	197.230.000,00	4	2	2	98.615.000,00	98.615.000,00	0,00	0,00	0,00	0,00	0,00	0,00	0,00	0,00	49.307.500,00	197.230.000,00	147.922.500,00	49.307.500,00	
	Aplikasi Pati Santun	2020	47.567.000,00	4	1	3	11.891.750,00	35.675.250,00	0,00	0,00	0,00	0,00	0,00	0,00	0,00	0,00	11.891.750,00	47.567.000,00	23.783.500,00	23.783.500,00	
	Aplikasi e-Layang Android	2020	48.300.000,00	4	1	3	12.075.000,00	36.225.000,00	0,00	0,00	0,00	0,00	0,00	0,00	0,00	0,00	12.075.000,00	48.300.000,00	24.150.000,00	24.150.000,00	
	Aplikasi e-Layang	2020	39.710.000,00	4	1	3	9.927.500,00	29.782.500,00	0,00	0,00	0,00	0,00	0,00	0,00	0,00	0,00	9.927.500,00	39.710.000,00	19.855.000,00	19.855.000,00	
	Aplikasi e-Kinerja	2020	39.848.600,00	4	1	3	9.962.150,00	29.886.450,00	0,00	0,00	0,00	0,00	0,00	0,00	0,00	0,00	9.962.150,00	39.848.600,00	19.924.300,00	19.924.300,00	
	Aplikasi AntiBasa	2020	39.567.000,00	4	1	3	9.891.750,00	29.675.250,00	0,00	0,00	0,00	0,00	0,00	0,00	0,00	0,00	9.891.750,00	39.567.000,00	19.783.500,00	19.783.500,00	
	Aplikasi Pantauan Covid-19 Kab. Pati	2020	19.745.000,00	4	1	3	4.936.250,00	14.808.750,00	0,00	0,00	0,00	0,00	0,00	0,00	0,00	0,00	4.936.250,00	19.745.000,00	9.872.500,00	9.872.500,00	
	Aplikasi Layanan Pengunjung Mal Pelayanan Publik	2020	74.195.000,00	4	1	3	18.548.750,00	55.646.250,00	0,00	0,00	0,00	0,00	0,00	0,00	0,00	0,00	18.548.750,00	74.195.000,00	37.097.500,00	37.097.500,00	
	Aplikasi Bansos Berbasis Web	2020	28.490.000,00	4	1	3	7.122.500,00	21.367.500,00	0,00	0,00	0,00	0,00	0,00	0,00	0,00	0,00	7.122.500,00	28.490.000,00	14.245.000,00	14.245.000,00	

No.	OPD / Uraian	Tahun Perolehan	Nilai Perolehan per 31 Des 2020 (Rp)	Masa Manfaat (tahun)	Umur Penggunaan s.d 31 Des 2020 (tahun)	Sisa Umur Manfaat (tahun)	Akumulasi Amortisasi per 31 Des 2020 (Rp)	Nilai Buku per 31 Des 2020 (Rp)	Belanja Modal (Rp)	Reklas Belanja Barang dan Jasa (Rp)	Koreksi Kurang Catat (Rp)	Koreksi Akumulasi Amortisasi per 31 Des 2020 atas Koreksi Pencatatan ke Aset Tetap (Rp)	Koreksi Akumulasi Amortisasi per 31 Des 2020 atas Penghapusan Aset Tak Berwujud (Rp)	Koreksi Pencatatan ke Aset Tetap (Rp)	Penghapusan Aset Tak Berwujud Tahun 2021 (Rp)	Koreksi Akumulasi Amortisasi per 31 Des 2020 atas Kurang Catat Aset Tak Berwujud (Rp)	Beban Amortisasi Tahun 2021 (rupiah)	Nilai Perolehan per 31 Des 2021 (Rp)	Akumulasi Amortisasi per 31 Des 2021 (rupiah)	Nilai Buku per 31 Des 2021 (rupiah)
10.	Dinas Koperasi, Usaha Mikro, Kecil dan Menengah		21.865.000,00				21.865.000,00	0,00	0,00	0,00	0,00	0,00	0,00	0,00	0,00	0,00	0,00	21.865.000,00	21.865.000,00	0,00
	Software (website)	2016	3.000.000,00	4	5	0	3.000.000,00	0,00	0,00	0,00	0,00	0,00	0,00	0,00	0,00	0,00	0,00	3.000.000,00	3.000.000,00	0,00
	Software (website)	2017	18.865.000,00	4	4	0	18.865.000,00	0,00	0,00	0,00	0,00	0,00	0,00	0,00	0,00	0,00	0,00	18.865.000,00	18.865.000,00	0,00
11.	Dinas Penanaman Modal dan Pelayanan Terpadu Satu Pintu		130.000.000,00				90.000.000,00	40.000.000,00	0,00	0,00	0,00	0,00	0,00	0,00	0,00	0,00	32.500.000,00	130.000.000,00	122.500.000,00	7.500.000,00
	Aplikasi SIMYANDU	2018	50.000.000,00	4	3	1	37.500.000,00	12.500.000,00	0,00	0,00	0,00	0,00	0,00	0,00	0,00	0,00	12.500.000,00	50.000.000,00	50.000.000,00	0,00
	Aplikasi Survey Kepuasan Konsumen	2018	50.000.000,00	4	3	1	37.500.000,00	12.500.000,00	0,00	0,00	0,00	0,00	0,00	0,00	0,00	0,00	12.500.000,00	50.000.000,00	50.000.000,00	0,00
	Aplikasi Tanda Tangan Digital	2019	30.000.000,00	4	2	2	15.000.000,00	15.000.000,00	0,00	0,00	0,00	0,00	0,00	0,00	0,00	0,00	7.500.000,00	30.000.000,00	22.500.000,00	7.500.000,00
12.	Dinas Kearsipan dan Perpustakaan		106.971.795,00				26.742.949,00	80.228.846,00	0,00	0,00	0,00	0,00	0,00	0,00	0,00	0,00	26.742.949,00	106.971.795,00	53.485.898,00	53.485.897,00
	Software e-Book (Pustaka Pinjam dan Baca Buku online)	2020	106.971.795,00	4	1	3	26.742.949,00	80.228.846,00	0,00	0,00	0,00	0,00	0,00	0,00	0,00	0,00	26.742.949,00	106.971.795,00	53.485.898,00	53.485.897,00
13.	Dinas Kelautan dan Perikanan		218.420.000,00				63.505.000,00	154.915.000,00	0,00	0,00	0,00	28.864.000,00	0,00	94.445.000,00	0,00	0,00	24.795.000,00	123.975.000,00	59.436.000,00	64.539.000,00
	Review DED Pembangunan Kolam Perikanan Ds. Bakaran Wetan Kec. Juwana	2019	49.875.000,00	5	2	3	19.950.000,00	29.925.000,00	0,00	0,00	0,00	19.950.000,00	0,00	49.875.000,00	0,00	0,00	0,00	0,00	0,00	0,00
	Masterplan/Rencana Induk Kawasan Nila Salim	2019	49.230.000,00	5	2	3	19.692.000,00	29.538.000,00	0,00	0,00	0,00	0,00	0,00	0,00	0,00	0,00	9.846.000,00	49.230.000,00	29.538.000,00	19.692.000,00
	RAB dan Gambar Perencanaan Pembangunan Turap Dermaga Desa Bajumulyo Kec. Juwana	2020	44.570.000,00	5	1	4	8.914.000,00	35.656.000,00	0,00	0,00	0,00	8.914.000,00	0,00	44.570.000,00	0,00	0,00	0,00	0,00	0,00	0,00
	Masterplan Kawasan Konservasi Mangrove	2020	74.745.000,00	5	1	4	14.949.000,00	59.796.000,00	0,00	0,00	0,00	0,00	0,00	0,00	0,00	0,00	14.949.000,00	74.745.000,00	29.898.000,00	44.847.000,00
14.	Dinas Kepemudaan, Olahraga, dan Pariwisata		234.665.805,00				73.196.200,00	161.469.605,00	0,00	0,00	0,00	60.935.655,00	0,00	185.623.625,00	0,00	0,00	12.260.545,00	49.042.180,00	24.521.090,00	24.521.090,00
	Aplikasi Promosi Pariwisata Kab. Pati SIP Gage Go	2020	49.042.180,00	4	1	3	12.260.545,00	36.781.635,00	0,00	0,00	0,00	0,00	0,00	0,00	0,00	0,00	12.260.545,00	49.042.180,00	24.521.090,00	24.521.090,00
	Perencanaan UKL/UPL Pengembangan Obyek Wisata Gunung Rowo	2019	29.682.950,00	5	2	3	11.873.180,00	17.809.770,00	0,00	0,00	0,00	11.873.180,00	0,00	29.682.950,00	0,00	0,00	0,00	0,00	0,00	0,00
	Perencanaan UKL/UPL Pengembangan Obyek Wisata Gua Wareh	2019	39.816.700,00	5	2	3	15.926.680,00	23.890.020,00	0,00	0,00	0,00	15.926.680,00	0,00	39.816.700,00	0,00	0,00	0,00	0,00	0,00	0,00
	DED Pengembangan Obyek Wisata Sendang Bendo	2019	49.555.000,00	5	2	3	19.822.000,00	29.733.000,00	0,00	0,00	0,00	19.822.000,00	0,00	49.555.000,00	0,00	0,00	0,00	0,00	0,00	0,00
	Kontrak DED Tempat Parkir Wisata Makam Syeh Jangkung	2020	39.669.025,00	5	1	4	7.933.805,00	31.735.220,00	0,00	0,00	0,00	7.933.805,00	0,00	39.669.025,00	0,00	0,00	0,00	0,00	0,00	0,00
	Perencanaan Pengembangan Obyek Wisata Gua Pancur	2020	19.584.950,00	5	1	4	3.916.990,00	15.667.960,00	0,00	0,00	0,00	3.916.990,00	0,00	19.584.950,00	0,00	0,00	0,00	0,00	0,00	0,00
	Perencanaan Pembangunan Sarana Obyek Wisata Gua Wareh	2020	7.315.000,00	5	1	4	1.463.000,00	5.852.000,00	0,00	0,00	0,00	1.463.000,00	0,00	7.315.000,00	0,00	0,00	0,00	0,00	0,00	0,00
15.	Dinas Pertanian		178.605.000,00				77.614.500,00	100.990.500,00	0,00	0,00	0,00	29.902.000,00	0,00	74.755.000,00	0,00	0,00	18.712.500,00	103.850.000,00	66.425.000,00	37.425.000,00
	Software (website)	2015	14.000.000,00	4	6	0	14.000.000,00	0,00	0,00	0,00	0,00	0,00	0,00	0,00	0,00	0,00	0,00	14.000.000,00	14.000.000,00	0,00
	Website Dinas Pertanian Kab. Pati	2020	14.850.000,00	4	1	3	3.712.500,00	11.137.500,00	0,00	0,00	0,00	0,00	0,00	0,00	0,00	0,00	3.712.500,00	14.850.000,00	7.425.000,00	7.425.000,00
	Masterplan Pembangunan Kantor Ds. Pertanian	2019	74.755.000,00	5	2	3	29.902.000,00	44.853.000,00	0,00	0,00	0,00	29.902.000,00	0,00	74.755.000,00	0,00	0,00	0,00	0,00	0,00	0,00
	Roadmap Pengembangan Kawasan Peternakan	2019	75.000.000,00	5	2	3	30.000.000,00	45.000.000,00	0,00	0,00	0,00	0,00	0,00	0,00	0,00	0,00	15.000.000,00	75.000.000,00	45.000.000,00	30.000.000,00
16.	Dinas Perdagangan dan Perindustrian		894.484.000,00				280.478.425,00	614.005.575,00	0,00	0,00	0,00	179.743.300,00	0,00	599.153.500,00	0,00	0,00	64.865.125,00	295.330.500,00	165.600.250,00	129.730.250,00
	Software Aplikasi Sistem Informasi Industri	2017	6.000.000,00	4	4	0	6.000.000,00	0,00	0,00	0,00	0,00	0,00	0,00	0,00	0,00	0,00	0,00	6.000.000,00	6.000.000,00	0,00
	DED Revitalisasi Pasar Kayen	2019	99.869.000,00	5	2	3	39.947.600,00	59.921.400,00	0,00	0,00	0,00	39.947.600,00	0,00	99.869.000,00	0,00	0,00	0,00	0,00	0,00	0,00
	Dokumen UKL UPL Plaza Pragolo	2019	49.800.000,00	5	2	3	19.920.000,00	29.880.000,00	0,00	0,00	0,00	0,00	0,00	0,00	0,00	0,00	9.960.000,00	49.800.000,00	29.880.000,00	19.920.000,00
	Dokumen UKL UPL Pasar Dosoman	2019	49.720.000,00	5	2	3	19.888.000,00	29.832.000,00	0,00	0,00	0,00	0,00	0,00	0,00	0,00	0,00	9.944.000,00	49.720.000,00	29.832.000,00	19.888.000,00
	Dokumen UKL UPL Pasar Pujasera	2019	49.830.000,00	5	2	3	19.932.000,00	29.898.000,00	0,00	0,00	0,00	0,00	0,00	0,00	0,00	0,00	9.966.000,00	49.830.000,00	29.898.000,00	19.932.000,00
	DED Revitalisasi Pasar Dosoman	2019	99.869.000,00	5	2	3	39.947.600,00	59.921.400,00	0,00	0,00	0,00	39.947.600,00	0,00	99.869.000,00	0,00	0,00	0,00	0,00	0,00	0,00
	DED Revitalisasi Pasar Winong Umum	2019	99.825.000,00	5	2	3	39.930.000,00	59.895.000,00	0,00	0,00	0,00	39.930.000,00	0,00	99.825.000,00	0,00	0,00	0,00	0,00	0,00	0,00
	DED Revitalisasi Pasar Trangkil	2020	99.852.500,00	5	1	4	19.970.500,00	79.882.000,00	0,00	0,00	0,00	19.970.500,00	0,00	99.852.500,00	0,00	0,00	0,00	0,00	0,00	0,00
	DED Revitalisasi Pasar Tayu Kulon	2020	99.858.000,00	5	1	4	19.971.600,00	79.886.400,00	0,00	0,00	0,00	19.971.600,00	0,00	99.858.000,00	0,00	0,00	0,00	0,00	0,00	0,00
	DED Pembangunan Sentra Pengasapan Ikan di areal Tambak Kapal Juwana	2020	99.880.000,00	5	1	4	19.976.000,00	79.904.000,00	0,00	0,00	0,00	19.976.000,00	0,00	99.880.000,00	0,00	0,00	0,00	0,00	0,00	0,00
	Aplikasi Pasar Puri Online	2020	99.984.500,00	4	1	3	24.996.125,00	74.988.375,00	0,00	0,00	0,00	0,00	0,00	0,00	0,00	0,00	24.996.125,00	99.984.500,00	49.992.250,00	49.992.250,00
	Aplikasi Goleh	2020	39.996.000,00	4	1	3	9.999.000,00	29.997.000,00	0,00	0,00	0,00	0,00	0,00	0,00	0,00	0,00	9.999.000,00	39.996.000,00	19.998.000,00	19.998.000,00
17.	Sekretariat Daerah		120.587.530,00				98.296.030,00	22.291.500,00	0,00	0,00	0,00	0,00	0,00	0,00	0,00	0,00	7.430.500,00	120.587.530,00	105.726.530,00	14.861.000,00
	Software Windows 8	2015	1.045.000,00	4	6	0	1.045.000,00	0,00	0,00	0,00	0,00	0,00	0,00	0,00	0,00	0,00	0,00	1.045.000,00	1.045.000,00	0,00

No.	OPD / Uraian	Tahun Perolehan	Nilai Perolehan per 31 Des 2020 (Rp)	Masa Manfaat (tahun)	Umur Penggunaan s.d 31 Des 2020 (tahun)	Sisa Umur Manfaat (tahun)	Akumulasi Amortisasi per 31 Des 2020 (Rp)	Nilai Buku per 31 Des 2020 (Rp)	Belanja Modal (Rp)	Reklas Belanja Barang dan Jasa (Rp)	Koreksi Kurang Catat (Rp)	Koreksi Akumulasi Amortisasi per 31 Des 2020 atas Koreksi Pencatatan ke Aset Tetap (Rp)	Koreksi Akumulasi Amortisasi per 31 Des 2020 atas Penghapusan Aset Tak Berwujud (Rp)	Koreksi Pencatatan ke Aset Tetap (Rp)	Penghapusan Aset Tak Berwujud Tahun 2021 (Rp)	Koreksi Akumulasi Amortisasi per 31 Des 2020 atas Kurang Catat Aset Tak Berwujud (Rp)	Beban Amortisasi Tahun 2021 (rupiah)	Nilai Perolehan per 31 Des 2021 (Rp)	Akumulasi Amortisasi per 31 Des 2021 (rupiah)	Nilai Buku per 31 Des 2021 (rupiah)	
	Software aplikasi SPK-RT	2015	6.000.000,00	4	6	0	6.000.000,00	0,00	0,00	0,00	0,00	0,00	0,00	0,00	0,00	0,00	0,00	6.000.000,00	6.000.000,00	0,00	
	Software aplikasi barcode SIMDA BMD	2015	5.000.000,00	4	6	0	5.000.000,00	0,00	0,00	0,00	0,00	0,00	0,00	0,00	0,00	0,00	0,00	5.000.000,00	5.000.000,00	0,00	
	Aplikasi Sistem ULP	2016	25.000.000,00	4	5	0	25.000.000,00	0,00	0,00	0,00	0,00	0,00	0,00	0,00	0,00	0,00	0,00	25.000.000,00	25.000.000,00	0,00	
	DED Rumah Dinas Bupati dan Pendopo Kab. Pati (BM DPU 2016)	2016	28.600.000,00	5	5	0	28.600.000,00	0,00	0,00	0,00	0,00	0,00	0,00	0,00	0,00	0,00	0,00	28.600.000,00	28.600.000,00	0,00	
	Software Microsoft SQL server standart 2017 gov (228-11151) utk Simkeudes	2017	11.474.540,00	4	4	0	11.474.540,00	0,00	0,00	0,00	0,00	0,00	0,00	0,00	0,00	0,00	0,00	11.474.540,00	11.474.540,00	0,00	
	Software Microsoft windows server 2016 standart mak 16 core + client utk Simkeudes	2017	13.745.990,00	4	4	0	13.745.990,00	0,00	0,00	0,00	0,00	0,00	0,00	0,00	0,00	0,00	0,00	13.745.990,00	13.745.990,00	0,00	
	Aplikasi E-Jabatan Sekretariat Daerah Kabupaten Pati	2020	29.722.000,00	4	1	3	7.430.500,00	22.291.500,00	0,00	0,00	0,00	0,00	0,00	0,00	0,00	0,00	7.430.500,00	29.722.000,00	14.861.000,00	14.861.000,00	
18.	Inspektorat Daerah		124.454.000,00				43.521.500,00	80.932.500,00	0,00	20.000.000,00	0,00	0,00	0,00	0,00	0,00	0,00	36.113.500,00	144.454.000,00	79.635.000,00	64.819.000,00	
	Aplikasi e-Consulting	2019	49.632.000,00	4	2	2	24.816.000,00	24.816.000,00	0,00	0,00	0,00	0,00	0,00	0,00	0,00	0,00	12.408.000,00	49.632.000,00	37.224.000,00	12.408.000,00	
	Aplikasi e-LSP (SMP)	2020	74.822.000,00	4	1	3	18.705.500,00	56.116.500,00	0,00	0,00	0,00	0,00	0,00	0,00	0,00	0,00	18.705.500,00	74.822.000,00	57.411.000,00	37.411.000,00	
	Aplikasi e-Wadul	2021	0,00	4	0	4	0,00	0,00	0,00	20.000.000,00	0,00	0,00	0,00	0,00	0,00	0,00	5.000.000,00	20.000.000,00	5.000.000,00	15.000.000,00	
19.	Badan Perencanaan Pembangunan Daerah		747.303.800,00				604.423.800,00	142.880.000,00	0,00	0,00	0,00	0,00	0,00	0,00	0,00	0,00	46.927.500,00	747.303.800,00	651.351.300,00	95.952.500,00	
	Penyusunan DED dan AMDAL Pembangunan Tempat Tambat Kapal Nelayan	2014	389.793.800,00	5	7	0	389.793.800,00	0,00	0,00	0,00	0,00	0,00	0,00	0,00	0,00	0,00	0,00	389.793.800,00	389.793.800,00	0,00	
	- Penyusunan DED Pembangunan Tempat Tambat Kapal Nelayan	2014	110.000.000,00	5	7	0	110.000.000,00	0,00	0,00	0,00	0,00	0,00	0,00	0,00	0,00	0,00	0,00	110.000.000,00	110.000.000,00	0,00	
	- Penyusunan AMDAL Pembangunan Tempat Tambat Kapal Nelayan	2014	279.793.800,00	5	7	0	279.793.800,00	0,00	0,00	0,00	0,00	0,00	0,00	0,00	0,00	0,00	0,00	279.793.800,00	279.793.800,00	0,00	
	Aplikasi Perencanaan Berbasis Free Open Source	2016	150.000.000,00	4	5	0	150.000.000,00	0,00	0,00	0,00	0,00	0,00	0,00	0,00	0,00	0,00	0,00	150.000.000,00	150.000.000,00	0,00	
	Aplikasi Manajemen Acara Kegiatan Kantor	2018	10.800.000,00	4	3	1	8.100.000,00	2.700.000,00	0,00	0,00	0,00	0,00	0,00	0,00	0,00	0,00	2.700.000,00	10.800.000,00	10.800.000,00	0,00	
	Updatising SIM Prasarana Wilayah	2019	49.210.000,00	4	2	2	24.605.000,00	24.605.000,00	0,00	0,00	0,00	0,00	0,00	0,00	0,00	0,00	12.302.500,00	49.210.000,00	36.907.500,00	12.302.500,00	
	Aplikasi EHRA (Environment Health Risk Assessment)	2020	18.500.000,00	4	1	3	4.625.000,00	13.875.000,00	0,00	0,00	0,00	0,00	0,00	0,00	0,00	0,00	4.625.000,00	18.500.000,00	9.250.000,00	9.250.000,00	
	Aplikasi SIM Program Peningkatan Kemiskinan	2020	30.000.000,00	4	1	3	7.500.000,00	22.500.000,00	0,00	0,00	0,00	0,00	0,00	0,00	0,00	0,00	7.500.000,00	30.000.000,00	15.000.000,00	15.000.000,00	
	Masterplan dan DED Penanganan Kawasan Kumuh Desa Banyutowo Kec. Dukuhseti	2020	99.000.000,00	5	1	4	19.800.000,00	79.200.000,00	0,00	0,00	0,00	0,00	0,00	0,00	0,00	0,00	19.800.000,00	99.000.000,00	39.600.000,00	59.400.000,00	
20.	Badan Pengelolaan Keuangan dan Aset Daerah		446.395.000,00				363.330.000,00	83.065.000,00	0,00	73.865.000,00	50.000.000,00	0,00	0,00	0,00	0,00	0,00	37.500.000,00	84.998.750,00	570.260.000,00	485.828.750,00	84.431.250,00
	Software Antivirus (Kaspersky)	2014	11.950.000,00	4	7	0	11.950.000,00	0,00	0,00	0,00	0,00	0,00	0,00	0,00	0,00	0,00	0,00	11.950.000,00	11.950.000,00	0,00	
	Software Oracle	2014	28.750.000,00	4	7	0	28.750.000,00	0,00	0,00	0,00	0,00	0,00	0,00	0,00	0,00	0,00	0,00	28.750.000,00	28.750.000,00	0,00	
	Lisensi Software Mapinfo	2016	60.940.000,00	4	5	0	60.940.000,00	0,00	0,00	0,00	0,00	0,00	0,00	0,00	0,00	0,00	0,00	60.940.000,00	60.940.000,00	0,00	
	Lisensi Oracle Form Report	2016	83.325.000,00	4	5	0	83.325.000,00	0,00	0,00	0,00	0,00	0,00	0,00	0,00	0,00	0,00	0,00	83.325.000,00	83.325.000,00	0,00	
	Software Microsoft SQL	2017	16.700.000,00	4	4	0	16.700.000,00	0,00	0,00	0,00	0,00	0,00	0,00	0,00	0,00	0,00	0,00	16.700.000,00	16.700.000,00	0,00	
	Software Simpatida	2018	25.000.000,00	4	3	1	18.750.000,00	6.250.000,00	0,00	0,00	0,00	0,00	0,00	0,00	0,00	0,00	6.250.000,00	25.000.000,00	25.000.000,00	0,00	
	Software e-SPTPD	2018	25.000.000,00	4	3	1	18.750.000,00	6.250.000,00	0,00	0,00	0,00	0,00	0,00	0,00	0,00	0,00	6.250.000,00	25.000.000,00	25.000.000,00	0,00	
	Software e-FBB	2018	25.000.000,00	4	3	1	18.750.000,00	6.250.000,00	0,00	0,00	0,00	0,00	0,00	0,00	0,00	0,00	6.250.000,00	25.000.000,00	25.000.000,00	0,00	
	Software e-BPHTB	2018	25.000.000,00	4	3	1	18.750.000,00	6.250.000,00	0,00	0,00	0,00	0,00	0,00	0,00	0,00	0,00	6.250.000,00	25.000.000,00	25.000.000,00	0,00	
	Lisensi SQL Server Std 2017	2019	13.888.200,00	4	2	2	6.944.100,00	6.944.100,00	0,00	0,00	0,00	0,00	0,00	0,00	0,00	0,00	3.474.550,00	13.888.200,00	10.423.650,00	3.474.550,00	
	Lisensi SQLCAL 2017	2019	3.231.800,00	4	2	2	1.615.900,00	1.615.900,00	0,00	0,00	0,00	0,00	0,00	0,00	0,00	0,00	807.950,00	3.231.800,00	2.423.850,00	807.950,00	
	Aplikasi SIMANDA	2019	49.500.000,00	4	2	2	24.750.000,00	24.750.000,00	0,00	0,00	0,00	0,00	0,00	0,00	0,00	0,00	12.375.000,00	49.500.000,00	37.125.000,00	12.375.000,00	
	Aplikasi SIDARA	2019	49.500.000,00	4	2	2	24.750.000,00	24.750.000,00	0,00	0,00	0,00	0,00	0,00	0,00	0,00	0,00	12.375.000,00	49.500.000,00	37.125.000,00	12.375.000,00	
	DED Rehab Menara Masjid Agung Baitunnur Pati	2016	28.600.000,00	5	5	0	28.600.000,00	0,00	0,00	0,00	0,00	0,00	0,00	0,00	0,00	0,00	0,00	28.600.000,00	28.600.000,00	0,00	
	Aplikasi e-RETRIBUSI SIMPATIK (Sistem Informasi Pengabdian Retribusi Kab Pati)	2018	0,00	4	3	1	0,00	0,00	0,00	50.000.000,00	0,00	0,00	0,00	0,00	0,00	37.500.000,00	12.500.000,00	50.000.000,00	50.000.000,00	0,00	
	Aplikasi Sistem Informasi Barang Persediaan (SIBAPER)	2021	0,00	4	0	4	0,00	0,00	0,00	73.865.000,00	0,00	0,00	0,00	0,00	0,00	0,00	18.466.250,00	73.865.000,00	18.466.250,00	55.398.750,00	
21.	Badan Kepegawaian, Pendidikan dan Pelatihan		350.452.200,00				210.126.925,00	140.325.275,00	0,00	95.724.200,00	0,00	0,00	0,00	0,00	0,00	0,00	77.126.475,00	446.176.400,00	287.253.400,00	158.923.000,00	
	Software SIMPES	2014	39.215.000,00	4	7	0	39.215.000,00	0,00	0,00	0,00	0,00	0,00	0,00	0,00	0,00	0,00	0,00	39.215.000,00	39.215.000,00	0,00	
	Software Aplikasi Absensi Finger Print Online	2016	49.676.000,00	4	5	0	49.676.000,00	0,00	0,00	0,00	0,00	0,00	0,00	0,00	0,00	0,00	0,00	49.676.000,00	49.676.000,00	0,00	

No.	OPD / Uraian	Tahun Perolehan	Nilai Perolehan per 31 Des 2020 (Rp)	Masa Manfaat (tahun)	Umur Penggunaan s.d 31 Des 2020 (tahun)	Sisa Umur Manfaat (tahun)	Akumulasi Amortisasi per 31 Des 2020 (Rp)	Nilai Buku per 31 Des 2020 (Rp)	Belanja Modal (Rp)	Reklas Belanja Barang dan Jasa (Rp)	Koreksi Kurang Catat (Rp)	Koreksi Akumulasi Amortisasi per 31 Des 2020 atas Koreksi Pencatatan ke Aset Tetap (Rp)	Koreksi Akumulasi Amortisasi per 31 Des 2020 atas Penghapusan Aset Tak Berwujud (Rp)	Koreksi Pencatatan ke Aset Tetap (Rp)	Penghapusan Aset Tak Berwujud Tahun 2021 (Rp)	Koreksi Akumulasi Amortisasi per 31 Des 2020 atas Kurang Catat Aset Tak Berwujud (Rp)	Beban Amortisasi Tahun 2021 (rupiah)	Nilai Perolehan per 31 Des 2021 (Rp)	Akumulasi Amortisasi per 31 Des 2021 (rupiah)	Nilai Buku per 31 Des 2021 (rupiah)
	Software Aplikasi Absensi <i>Finger Print Online</i>	2017	48.779.500,00	4	4	0	48.779.500,00	0,00	0,00	0,00	0,00	0,00	0,00	0,00	0,00	0,00	0,00	48.779.500,00	48.779.500,00	0,00
	Sistem Informasi Jabatan Fungsional Online	2019	47.564.000,00	4	2	2	23.782.000,00	23.782.000,00	0,00	0,00	0,00	0,00	0,00	0,00	0,00	0,00	11.891.000,00	47.564.000,00	35.673.000,00	11.891.000,00
	Aplikasi Kenalkan Gaji Berkala	2019	29.480.000,00	4	2	2	14.740.000,00	14.740.000,00	0,00	0,00	0,00	0,00	0,00	0,00	0,00	0,00	7.370.000,00	29.480.000,00	22.110.000,00	7.370.000,00
	Software Aplikasi Survei Kepuasan Masyarakat pada Buku Tamu Elektronik	2020	38.500.000,00	4	1	3	9.625.000,00	28.875.000,00	0,00	0,00	0,00	0,00	0,00	0,00	0,00	0,00	9.625.000,00	38.500.000,00	19.250.000,00	19.250.000,00
	Sistem Informasi Pendukung Keputusan Penilaian Kinerja PNS	2020	48.737.700,00	4	1	3	12.184.425,00	36.553.275,00	0,00	0,00	0,00	0,00	0,00	0,00	0,00	0,00	12.184.425,00	48.737.700,00	24.368.850,00	24.368.850,00
	Sistem Informasi Pengembangan Kompetensi PNS	2020	48.500.000,00	4	1	3	12.125.000,00	36.375.000,00	0,00	0,00	0,00	0,00	0,00	0,00	0,00	0,00	12.125.000,00	48.500.000,00	24.250.000,00	24.250.000,00
	Software Aplikasi Bidang Data Formasi	2021	0,00	4	0	4	0,00	0,00	0,00	48.743.200,00	0,00	0,00	0,00	0,00	0,00	0,00	12.185.800,00	48.743.200,00	12.185.800,00	36.557.400,00
	Software Restrukturisasi Database SIMPEG	2021	0,00	4	0	4	0,00	0,00	0,00	46.981.000,00	0,00	0,00	0,00	0,00	0,00	0,00	11.745.250,00	46.981.000,00	11.745.250,00	35.235.750,00
22.	Sekretariat DPRD		248.718.500,00				83.576.125,00	165.142.375,00	0,00	0,00	0,00	0,00	1.980.000,00	0,00	9.900.000,00	0,00	54.221.125,00	238.818.500,00	135.817.250,00	103.001.250,00
	Website SIM DPRD	2018	30.000.000,00	4	3	1	22.500.000,00	7.500.000,00	0,00	0,00	0,00	0,00	0,00	0,00	0,00	0,00	7.500.000,00	30.000.000,00	30.000.000,00	0,00
	DED perluasan gedung DPRD Kabupaten Pati (4 lantai)	2020	99.770.000,00	5	1	4	19.954.000,00	79.816.000,00	0,00	0,00	0,00	0,00	0,00	0,00	0,00	0,00	19.954.000,00	99.770.000,00	39.908.000,00	59.862.000,00
	Jasa konsultan perencanaan rehabilitasi Ruang Keuangan, pagar depan dan pintu folding	2020	9.900.000,00	5	1	4	1.980.000,00	7.920.000,00	0,00	0,00	0,00	0,00	1.980.000,00	0,00	9.900.000,00	0,00	0,00	0,00	0,00	0,00
	Jasa konsultan perencanaan pembangunan tempat parkir	2020	9.900.000,00	5	1	4	1.980.000,00	7.920.000,00	0,00	0,00	0,00	0,00	0,00	0,00	0,00	0,00	1.980.000,00	9.900.000,00	3.960.000,00	5.940.000,00
	Aplikasi Az beserta Kelengkapannya	2019	49.500.000,00	4	2	2	24.750.000,00	24.750.000,00	0,00	0,00	0,00	0,00	0,00	0,00	0,00	0,00	12.375.000,00	49.500.000,00	37.125.000,00	12.375.000,00
	Aplikasi Rimender Rapat	2020	49.648.500,00	4	1	3	12.412.125,00	37.236.375,00	0,00	0,00	0,00	0,00	0,00	0,00	0,00	0,00	12.412.125,00	49.648.500,00	24.824.250,00	24.824.250,00
23.	Kecamatan Pati		15.000.000,00				15.000.000,00	0,00	0,00	0,00	0,00	0,00	0,00	0,00	0,00	0,00	0,00	15.000.000,00	15.000.000,00	0,00
	Software PATEN	2014	15.000.000,00	4	7	0	15.000.000,00	0,00	0,00	0,00	0,00	0,00	0,00	0,00	0,00	0,00	0,00	15.000.000,00	15.000.000,00	0,00
24.	Kecamatan Tlogowungu		15.000.000,00				15.000.000,00	0,00	0,00	0,00	0,00	0,00	0,00	0,00	0,00	0,00	0,00	15.000.000,00	15.000.000,00	0,00
	Software PATEN	2014	15.000.000,00	4	7	0	15.000.000,00	0,00	0,00	0,00	0,00	0,00	0,00	0,00	0,00	0,00	0,00	15.000.000,00	15.000.000,00	0,00
25.	Kecamatan Gembong		4.000.000,00				4.000.000,00	0,00	0,00	0,00	0,00	0,00	0,00	0,00	0,00	0,00	0,00	4.000.000,00	4.000.000,00	0,00
	Software (website)	2017	4.000.000,00	4	4	0	4.000.000,00	0,00	0,00	0,00	0,00	0,00	0,00	0,00	0,00	0,00	0,00	4.000.000,00	4.000.000,00	0,00
26.	Kecamatan Tayu		4.000.000,00				4.000.000,00	0,00	0,00	0,00	0,00	0,00	0,00	0,00	0,00	0,00	0,00	4.000.000,00	4.000.000,00	0,00
	Software (website)	2017	4.000.000,00	4	4	0	4.000.000,00	0,00	0,00	0,00	0,00	0,00	0,00	0,00	0,00	0,00	0,00	4.000.000,00	4.000.000,00	0,00
27.	Kecamatan Gunungwungkal		4.000.000,00				4.000.000,00	0,00	0,00	0,00	0,00	0,00	0,00	0,00	0,00	0,00	0,00	4.000.000,00	4.000.000,00	0,00
	Software (website)	2017	4.000.000,00	4	4	0	4.000.000,00	0,00	0,00	0,00	0,00	0,00	0,00	0,00	0,00	0,00	0,00	4.000.000,00	4.000.000,00	0,00
28.	Kecamatan Gabus		19.000.000,00				16.000.000,00	3.000.000,00	0,00	0,00	0,00	0,00	0,00	0,00	0,00	0,00	3.000.000,00	19.000.000,00	19.000.000,00	0,00
	Software (website)	2017	7.000.000,00	4	4	0	7.000.000,00	0,00	0,00	0,00	0,00	0,00	0,00	0,00	0,00	0,00	0,00	7.000.000,00	7.000.000,00	0,00
	Aplikasi Sistem Informasi Perangkat Desa	2018	6.000.000,00	4	3	1	4.500.000,00	1.500.000,00	0,00	0,00	0,00	0,00	0,00	0,00	0,00	0,00	1.500.000,00	6.000.000,00	6.000.000,00	0,00
	Aplikasi Sistem Penataan Kearsipan dan Dokumen	2018	6.000.000,00	4	3	1	4.500.000,00	1.500.000,00	0,00	0,00	0,00	0,00	0,00	0,00	0,00	0,00	1.500.000,00	6.000.000,00	6.000.000,00	0,00
29.	Kecamatan Juwana		4.000.000,00				4.000.000,00	0,00	0,00	0,00	0,00	0,00	0,00	0,00	0,00	0,00	0,00	4.000.000,00	4.000.000,00	0,00
	Software (website)	2017	4.000.000,00	4	4	0	4.000.000,00	0,00	0,00	0,00	0,00	0,00	0,00	0,00	0,00	0,00	0,00	4.000.000,00	4.000.000,00	0,00
30.	Kecamatan Trangkil		4.000.000,00				4.000.000,00	0,00	0,00	0,00	0,00	0,00	0,00	0,00	0,00	0,00	0,00	4.000.000,00	4.000.000,00	0,00
	Software (website)	2017	4.000.000,00	4	4	0	4.000.000,00	0,00	0,00	0,00	0,00	0,00	0,00	0,00	0,00	0,00	0,00	4.000.000,00	4.000.000,00	0,00
31.	Kecamatan Wedarjaksa		4.000.000,00				4.000.000,00	0,00	0,00	0,00	0,00	0,00	0,00	0,00	0,00	0,00	0,00	4.000.000,00	4.000.000,00	0,00
	Software (website)	2017	4.000.000,00	4	4	0	4.000.000,00	0,00	0,00	0,00	0,00	0,00	0,00	0,00	0,00	0,00	0,00	4.000.000,00	4.000.000,00	0,00
32.	Badan Kesatuan Bangsa dan Politik		60.610.000,00				23.402.500,00	37.207.500,00	0,00	0,00	0,00	0,00	0,00	0,00	0,00	0,00	12.402.500,00	60.610.000,00	35.805.000,00	24.805.000,00
	Website dan Manajemen Sistem Informasi Kantor KESBANGPOL	2016	11.000.000,00	4	5	0	11.000.000,00	0,00	0,00	0,00	0,00	0,00	0,00	0,00	0,00	0,00	0,00	11.000.000,00	11.000.000,00	0,00
	Software Aplikasi SIORNAS	2020	49.610.000,00	4	1	3	12.402.500,00	37.207.500,00	0,00	0,00	0,00	0,00	0,00	0,00	0,00	0,00	12.402.500,00	49.610.000,00	24.805.000,00	24.805.000,00
Total Aset Tak Berwujud			12.703.137.636,00				7.156.595.370,00	5.546.542.266,00	0,00	368.650.200,00	50.000.000,00	513.780.455,00	1.980.000,00	1.711.444.625,00	9.900.000,00	37.500.000,00	1.825.999.654,00	11.400.443.211,00	8.504.334.569,00	2.896.108.642,00

Rincian Utang Belanja OPD Kabupaten Pati Per 31 Desember 2021

No.	OPD 2021	Barang dan Jasa										Pegawai					Transfer Bagi Hasil	Jumlah
		BLUD / BOS	Jasa Telepon	Jasa Air	Jasa Listrik	Jasa Internet / Faks	Jasa Surat Kabar	Jasa Pengiriman	Pajak Kend Bermotor	BPJS	Tenaga Harian Lepas	BLUD	Gaji Berkala	Gaji Susulan	Kenaikan Pangkat	Insentif/ Tambahan Penghasilan		
1	Dinas Pendidikan dan Kebudayaan	310.464.589,00	120.730,00	219.850,00	19.537.321,00	9.497.250,00	481.000,00	-	-	-	344.960.000,00	-	-	-	-	960.572.992,00	-	1.645.853.732,00
2	Dinas Kesehatan	-	1.365.052,00	-	14.036.298,00	-	387.000,00	-	-	22.264.200,00	638.335.000,00	-	-	-	-	179.869.170,00	-	856.256.720,00
	Perbekalan Farmasi	-	89.070,00	-	3.229.015,00	519.500,00	-	-	-	-	-	-	-	-	-	-	-	3.837.585,00
	Labkesda	-	130.870,00	-	2.352.082,00	30.000,00	-	-	-	-	-	-	-	-	-	-	-	2.512.952,00
3	Puskesmas Sukolilo I	15.774.493,00	-	-	-	-	-	-	-	-	-	-	-	-	-	-	-	15.774.493,00
4	Puskesmas Sukolilo II	8.259.699,00	-	-	-	-	-	-	-	-	-	-	-	-	-	-	-	8.259.699,00
5	Puskesmas Kayen	29.219.246,00	-	-	-	-	-	-	-	-	-	-	-	-	-	-	-	29.219.246,00
6	Puskesmas Tambakromo	13.005.072,00	-	-	-	-	-	-	-	-	-	-	-	-	-	-	-	13.005.072,00
7	Puskesmas Winong I	3.406.821,00	-	-	-	-	-	-	-	-	-	-	-	-	-	-	-	3.406.821,00
8	Puskesmas Winong II	4.868.165,00	-	-	-	-	-	-	-	-	-	-	-	-	-	-	-	4.868.165,00
9	Puskesmas Pucakwangi I	7.791.528,00	-	-	-	-	-	-	-	-	-	-	-	-	-	-	-	7.791.528,00
10	Puskesmas Pucakwangi II	41.178.653,00	-	-	-	-	-	-	-	-	-	-	-	-	-	-	-	41.178.653,00
11	Puskesmas Jaken	25.726.987,00	-	-	-	-	-	-	-	-	-	-	-	-	-	-	-	25.726.987,00
12	Puskesmas Batangan	24.639.156,00	-	-	-	-	-	-	-	-	-	-	-	-	-	-	-	24.639.156,00
13	Puskesmas Juwana	19.892.751,00	-	-	-	-	-	-	-	-	-	-	-	-	-	-	-	19.892.751,00
14	Puskesmas Jakenan	16.836.193,00	-	-	-	-	-	-	-	-	-	-	-	-	-	-	-	16.836.193,00
15	Puskesmas Pati I	2.260.073,00	-	-	-	-	-	-	-	-	-	-	-	-	-	-	-	2.260.073,00
16	Puskesmas Pati II	55.579.647,00	-	-	-	-	-	-	-	-	-	-	-	-	-	-	-	55.579.647,00
17	Puskesmas Gabus I	62.324.730,00	-	-	-	-	-	-	-	-	-	-	-	-	-	-	-	62.324.730,00
18	Puskesmas Gabus II	3.784.040,00	-	-	-	-	-	-	-	-	-	-	-	-	-	-	-	3.784.040,00
19	Puskesmas Margorejo	5.938.466,00	-	-	-	-	-	-	-	-	-	-	-	-	-	-	-	5.938.466,00
20	Puskesmas Gembong	103.179.472,00	-	-	-	-	-	-	-	-	-	-	-	-	-	-	-	103.179.472,00
21	Puskesmas Tlogowungu	133.692.931,00	-	-	-	-	-	-	-	-	-	-	-	-	-	-	-	133.692.931,00
22	Puskesmas Wedarijaksa I	5.921.173,00	-	-	-	-	-	-	-	-	-	-	-	-	-	-	-	5.921.173,00
23	Puskesmas Wedarijaksa II	65.095.088,00	-	-	-	-	-	-	-	-	-	-	-	-	-	-	-	65.095.088,00
24	Puskesmas Trangkil	119.645.943,00	-	-	-	-	-	-	-	-	-	-	-	-	-	-	-	119.645.943,00
25	Puskesmas Margoyoso I	6.029.867,00	-	-	-	-	-	-	-	-	-	-	-	-	-	-	-	6.029.867,00
26	Puskesmas Margoyoso II	9.519.894,00	-	-	-	-	-	-	-	-	-	-	-	-	-	-	-	9.519.894,00
27	Puskemas Gunungwungkal	4.355.874,00	-	-	-	-	-	-	-	-	-	-	-	-	-	-	-	4.355.874,00
28	Puskesmas Cluwak	137.461.028,00	-	-	-	-	-	-	-	-	-	-	-	-	-	-	-	137.461.028,00
29	Puskesmas Tayu I	5.359.968,00	-	-	-	-	-	-	-	-	-	-	-	-	-	-	-	5.359.968,00
30	Puskesmas Tayu II	3.003.288,00	-	-	-	-	-	-	-	-	-	-	-	-	-	-	-	3.003.288,00
31	Puskesmas Dukuhseti	11.422.570,00	-	-	-	-	-	-	-	-	-	-	-	-	-	-	-	11.422.570,00
	RSUD "RAA Soewondo"	26.918.362.192,00	-	-	-	-	-	-	-	-	-	-	-	-	-	-	-	26.918.362.192,00
	RSUD "Kayen"	66.411.549,00	-	-	-	-	-	-	-	-	171.730.000,00	1.332.791.000,00	-	-	-	-	-	1.570.932.549,00
3	DPUTR	-	441.549,00	-	24.363.914,00	-	-	-	-	-	222.510.000,00	-	1.340.877,00	-	-	451.694.156,00	-	700.350.496,00
4	Disperkim	-	2.287.500,00	8.360.650,00	19.744.512,00	-	-	-	-	-	35.805.000,00	-	-	-	-	59.106.922,00	-	125.304.584,00
5	Badan Keshangpol	-	101.415,00	-	3.043.656,00	-	-	-	-	-	21.450.000,00	-	-	1.313.514,00	44.147.874,00	-	-	70.056.459,00
6	Satuan Polisi Pamong Praja	-	523.694,00	431.000,00	9.297.930,00	-	-	-	-	-	198.000.000,00	-	243.312,00	-	145.166.075,00	-	-	353.662.011,00
7	Dinas Sosial P3AKB	-	81.505,00	131.950,00	4.545.010,00	-	-	-	-	-	40.400.000,00	-	-	-	75.059.319,00	-	-	120.217.784,00
8	Dinas Tenaga Kerja	-	185.725,00	164.950,00	21.359.607,00	3.137.000,00	-	-	-	-	36.980.000,00	-	-	-	100.607.473,00	-	-	162.434.755,00
9	Dinas Ketahanan Pangan	-	57.306,00	196.950,00	3.244.907,00	1.042.000,00	-	-	-	-	46.550.000,00	-	-	-	65.941.162,00	-	-	117.032.325,00
10	Dinas Lingkungan Hidup	-	79.140,00	-	6.883.289,00	973.000,00	-	-	-	-	17.435.000,00	-	-	-	73.860.906,00	-	-	99.231.335,00
11	Disdukcapil	-	1.173.790,00	-	8.158.329,00	-	-	-	-	-	64.020.000,00	-	-	-	81.922.304,00	-	-	155.274.423,00
12	Dispermasdes	-	941.110,00	-	3.195.453,00	-	-	-	-	-	31.350.000,00	-	160.860,00	-	4.643.542,00	76.914.880,00	-	117.205.845,00
13	Dinas Perhubungan	-	176.675,00	46.450,00	8.543.520,00	-	-	-	-	-	38.380.000,00	-	-	1.196.151,00	110.895.025,00	-	-	159.237.821,00
14	Dinas Komunikasi dan Informatika	-	361.290,00	185.400,00	11.112.641,00	-	-	-	-	-	28.455.000,00	-	-	-	75.120.641,00	-	-	115.234.972,00
15	Dinas Koperasi dan UMKM	-	707.611,00	-	5.250.038,00	-	-	-	-	-	20.810.000,00	-	-	-	65.634.844,00	-	-	92.402.493,00
16	DPMPPTSP	-	1.025.791,00	-	11.440.977,00	-	-	-	-	-	42.295.000,00	-	-	-	59.322.732,00	-	-	114.084.500,00

Rincian Utang Belanja OPD Kabupaten Pati Per 31 Desember 2021

No.	OPD 2021	Barang dan Jasa										Pegawai					Transfer Bagi Hasil	Jumlah
		BLUD / BOS	Jasa Telepon	Jasa Air	Jasa Listrik	Jasa Internet / Faks	Jasa Surat Kabar	Jasa Pengiriman	Pajak Kend Bermotor	BPJS	Tenaga Harian Lepas	BLUD	Gaji Berkala	Gaji Susulan	Kenaikan Pangkat	Insentif/ Tambahan Penghasilan		
17	Dinas Kearsipan dan Perpustakaan	-	122.753,00	45.950,00	3.073.755,00	1.999.000,00	586.000,00	-	-	-	17.160.000,00	-	-	-	71.696.414,00	-	94.683.872,00	
18	Dinas Kelautan dan Perikanan	-	133.380,00	2.784.590,00	17.831.718,00	-	-	-	-	-	263.640.000,00	-	-	-	105.408.709,00	-	389.798.397,00	
19	Dimporapar	-	130.034,00	-	8.761.049,00	-	-	-	-	-	59.840.000,00	-	127.562,00	-	636.181,00	73.616.900,00	143.111.726,00	
20	Dinas Pertanian	-	2.797.845,00	137.850,00	7.232.544,00	-	-	-	-	-	49.575.000,00	-	-	-	8.381.265,00	332.132.436,00	400.256.940,00	
21	Dinas Perdagangan dan Perindustrian	-	6.641.943,00	64.450,00	61.287.467,00	971.000,00	-	-	-	-	311.360.000,00	-	-	-	-	229.705.393,00	610.030.253,00	
22	Sekretariat Daerah	-	2.517.462,00	288.400,00	48.939.173,00	-	-	-	-	-	107.790.000,00	-	1.700.005,00	-	-	341.703.012,00	502.938.052,00	
23	Sekretariat DPRD	-	384.012,00	-	17.596.544,00	4.486.750,00	-	-	-	-	71.995.000,00	-	-	-	-	70.281.391,00	164.743.697,00	
24	Kecamatan Pati	-	84.500,00	-	2.954.522,00	640.500,00	-	-	-	-	6.720.000,00	-	-	-	-	39.455.640,00	49.855.162,00	
	Kelurahan Pati Wetan	-	43.220,00	50.545,00	919.752,00	-	-	-	-	-	4.930.000,00	-	-	-	-	10.067.622,00	16.011.139,00	
	Kelurahan Pati Kidul	-	54.099,00	77.350,00	510.872,00	-	-	-	-	-	4.290.000,00	-	-	-	-	13.915.296,00	18.847.617,00	
	Kelurahan Pati Lor	-	34.070,00	-	1.085.456,00	486.500,00	-	-	-	-	6.600.000,00	-	-	-	-	13.354.548,00	21.560.574,00	
	Kelurahan Parenggan	-	45.675,00	35.750,00	485.880,00	629.500,00	-	-	-	-	4.785.000,00	-	-	-	-	12.423.414,00	18.405.219,00	
	Kelurahan Kalidoro	-	34.070,00	118.950,00	502.145,00	167.500,00	-	-	-	-	4.290.000,00	-	-	-	-	12.479.920,00	17.592.585,00	
25	Kecamatan Margorejo	-	35.445,00	-	1.791.539,00	-	-	-	-	-	4.510.000,00	-	-	-	-	34.682.632,00	41.019.616,00	
26	Kecamatan Tlogowungu	-	34.070,00	-	1.003.831,00	618.500,00	-	-	-	-	-	-	-	-	-	31.335.997,00	32.992.398,00	
27	Kecamatan Gembong	-	-	85.795,00	1.708.520,00	793.700,00	-	-	-	-	-	-	-	-	-	31.310.910,00	33.898.925,00	
28	Kecamatan Tayu	-	-	-	593.424,00	439.997,00	115.500,00	-	-	-	14.300.000,00	-	-	-	-	31.460.675,00	46.909.596,00	
29	Kecamatan Margoyoso	-	1.342.320,00	-	3.343.185,00	-	-	-	-	390.600,00	8.580.000,00	-	-	4.458.819,00	-	34.666.487,00	52.781.411,00	
30	Kecamatan Gunungwungkal	-	-	91.150,00	1.248.606,00	-	-	-	685.300,00	-	-	-	-	-	31.800.110,00	-	33.825.166,00	
31	Kecamatan Cluwak	-	-	204.000,00	1.059.639,00	-	-	-	-	-	11.880.000,00	-	-	-	-	38.672.705,00	51.816.344,00	
32	Kecamatan Dukuhseti	-	610.800,00	-	1.634.264,00	-	-	-	-	-	11.935.000,00	-	479.783,00	-	-	31.593.160,00	46.253.007,00	
33	Kecamatan Kayen	-	327.000,00	192.800,00	1.760.950,00	-	-	-	-	-	7.150.000,00	-	-	-	-	32.806.116,00	42.236.866,00	
34	Kecamatan Gabus	-	442.500,00	-	1.627.870,00	-	-	-	-	-	-	-	-	-	-	33.263.846,00	35.334.216,00	
35	Kecamatan Tambakromo	-	-	-	702.400,00	-	-	-	-	-	-	-	-	-	-	29.052.594,00	29.754.994,00	
36	Kecamatan Sukolilo	-	702.100,00	39.450,00	514.100,00	-	-	-	-	-	14.870.000,00	-	-	-	-	30.606.558,00	46.732.208,00	
37	Kecamatan Juwana	-	375.160,00	46.450,00	1.154.168,00	-	110.000,00	-	-	-	11.440.000,00	-	-	401.255,00	-	31.630.531,00	45.157.564,00	
38	Kecamatan Trangkil	-	34.070,00	-	87.000,00	-	-	-	-	-	7.150.000,00	-	-	-	-	26.385.085,00	33.656.155,00	
39	Kecamatan Wedarijaksa	-	526.070,00	-	1.371.726,00	-	-	-	-	-	7.470.000,00	-	-	-	-	29.452.194,00	38.819.990,00	
40	Kecamatan Batangan	-	25.160,00	145.145,00	1.782.246,00	-	-	-	-	-	8.800.000,00	-	935.199,00	-	-	31.555.482,00	43.243.232,00	
41	Kecamatan Jakenan	-	25.160,00	-	748.668,00	913.300,00	-	-	-	-	9.580.000,00	-	-	-	-	31.425.855,00	42.692.983,00	
42	Kecamatan Jaken	-	-	-	1.641.000,00	1.211.599,00	-	-	-	-	4.840.000,00	-	-	-	-	26.938.234,00	34.630.833,00	
43	Kecamatan Winong	-	-	-	-	-	-	-	-	443.331,00	7.470.000,00	-	-	-	-	34.175.478,00	42.088.809,00	
44	Kecamatan Pucakwangi	-	-	-	1.824.767,00	-	-	-	-	468.720,00	7.720.000,00	-	-	-	-	28.327.117,00	38.340.604,00	
45	BPBD	-	34.570,00	-	5.543.312,00	1.721.370,00	-	-	-	-	23.870.000,00	-	-	-	-	59.194.045,00	90.363.297,00	
46	Inspektoralat Daerah	-	1.335.506,00	-	9.057.799,00	-	-	-	-	-	11.935.000,00	-	-	-	-	95.242.707,00	117.571.012,00	
47	Bappeda	-	127.121,00	-	11.099.194,00	-	-	-	-	-	29.700.000,00	-	-	-	-	121.940.447,00	162.866.762,00	
48	BPKAD	-	131.026,00	-	15.395.887,00	1.413.750,00	-	4.281.000,00	-	-	41.700.000,00	-	-	-	-	245.268.994,00	1.512.052.779,00	
49	BKPP	-	698.784,00	-	14.630.186,00	2.423.200,00	-	-	-	-	27.280.000,00	-	-	-	-	92.059.339,00	137.091.509,00	
	Jumlah	28.240.411.146,00	29.679.748,00	14.145.825,00	431.843.657,00	34.114.916,00	1.679.500,00	4.281.000,00	685.300,00	23.566.851,00	3.184.620.000,00	1.332.791.000,00	4.987.598,00	6.056.225,00	14.974.502,00	5.196.924.468,00	1.203.862.122,00	39.724.623.858,00

Koreksi Ekuitas per OPD Tahun 2021

No	O P D	Koreksi Ekuitas								Jumlah
		Kas	Piutang	Penyisihan Piutang	Aset Tetap	Akumulasi Penyusutan Aset Tetap	Aset Lainnya	Kewajiban Jangka Pendek	Persediaan	
1	Disdikbud	(27.299.723,00)	0,00	0,00	(2.887.320.798,00)	73.649.491,00	0,00	0,00	0,00	(2.840.971.030,00)
2	Dinas Kesehatan	0,00	0,00	0,00	372.574.488,00	0,00	0,00	1.024.500,00	0,00	373.598.988,00
3	Puskesmas Sukolilo I	0,00	0,00	0,00	3.190.000,00	0,00	0,00	0,00	0,00	3.190.000,00
4	Puskesmas Sukolilo II	0,00	(5.800,00)	29,00	0,00	0,00	0,00	0,00	0,00	(5.771,00)
5	Puskesmas Tambakromo	0,00	(125.000,00)	625,00	0,00	0,00	0,00	0,00	0,00	(124.375,00)
6	Puskesmas Winong II	0,00	0,00	0,00	0,00	0,00	15.944.000,00	(38.200,00)	0,00	15.905.800,00
7	Puskesmas Pucakwangi I	0,00	0,00	0,00	7.810.000,00	0,00	0,00	0,00	0,00	7.810.000,00
8	Puskesmas Batangan	0,00	0,00	0,00	6.226.000,00	0,00	0,00	0,00	0,00	6.226.000,00
9	Puskesmas Juwana	0,00	0,00	0,00	8.165.000,00	0,00	0,00	0,00	0,00	8.165.000,00
10	Puskesmas Pati II	0,00	0,00	0,00	(75.791.000,00)	0,00	0,00	(33.095,00)	0,00	(75.824.095,00)
11	Puskesmas Gabus I	0,00	0,00	0,00	1.320.000,00	0,00	0,00	0,00	0,00	1.320.000,00
12	Puskesmas Margorejo	0,00	(125.000,00)	625,00	5.287.000,00	0,00	0,00	6.090,00	0,00	5.168.715,00
13	Puskesmas Gembong	0,00	0,00	0,00	69.322.000,00	0,00	0,00	102.550,00	0,00	69.424.550,00
14	Puskesmas Wedarijaksa I	0,00	0,00	0,00	(865.455,00)	0,00	0,00	0,00	0,00	(865.455,00)
15	Puskesmas Wedarijaksa II	0,00	331.040,00	1.655,00	0,00	0,00	0,00	0,00	0,00	332.695,00
16	Puskesmas Trangkil	0,00	0,00	0,00	2.310.000,00	0,00	0,00	0,00	0,00	2.310.000,00
17	Puskesmas Margoyoso I	0,00	0,00	0,00	5.809.880,00	0,00	0,00	0,00	0,00	5.809.880,00
18	Puskemas Gunungwungkal	0,00	0,00	0,00	(20.000.000,00)	0,00	0,00	0,00	0,00	(20.000.000,00)
19	Puskesmas Cluwak	0,00	11.600,00	(58,00)	0,00	0,00	0,00	0,00	0,00	11.542,00
20	Puskesmas Tayu I	0,00	(900.000,00)	4.500,00	0,00	0,00	0,00	0,00	0,00	(895.500,00)
21	Puskesmas Tayu II	0,00	200.000,00	(1.000,00)	(21.910.000,00)	0,00	19.949.600,00	0,00	0,00	(1.761.400,00)
22	RSUD Kayen	0,00	0,00	0,00	51.529.600,00	0,00	0,00	0,00	0,00	51.529.600,00
23	RSUD Soewondo	0,00	0,00	(2.417.776.561,00)	0,00	0,00	0,00	0,00	0,00	(2.417.776.561,00)
24	DPUTR	0,00	0,00	0,00	(15.545.590.059,00)	0,00	178.441.900,00	0,00	(7.898.000,00)	(15.375.046.159,00)
25	Satpol PP	0,00	0,00	0,00	27.115.000,00	0,00	0,00	0,00	0,00	27.115.000,00
26	Dinas Lingkungan Hidup	0,00	0,00	0,00	17.565.000,00	0,00	0,00	0,00	0,00	17.565.000,00
27	Dinas Kominfo	0,00	0,00	0,00	7.785.400,00	0,00	0,00	0,00	0,00	7.785.400,00
28	Dislautkan	0,00	0,00	0,00	0,00	0,00	28.864.000,00	0,00	0,00	28.864.000,00
29	Dinporapar	0,00	0,00	0,00	0,00	0,00	60.935.655,00	0,00	0,00	60.935.655,00
30	Dinas Pertanian	0,00	0,00	0,00	230.837.200,00	0,00	29.902.000,00	0,00	0,00	260.739.200,00
31	Disdagperin	0,00	0,00	0,00	85.060.000,00	0,00	179.743.300,00	0,00	0,00	264.803.300,00
32	BPKAD	0,00	8.736.302.862,00	0,00	(175.940.000,00)	0,00	12.500.000,00	0,00	0,00	8.572.862.862,00
33	Kelurahan Pati Lor	0,00	0,00	0,00	1.897.500,00	0,00	0,00	0,00	0,00	1.897.500,00
34	Kecamatan Jakenan	0,00	0,00	0,00	(30.579.342,00)	0,00	0,00	0,00	0,00	(30.579.342,00)
JUMLAH KOREKSI EKUITAS		(27.299.723,00)	8.735.689.702,00	(2.417.770.185,00)	(17.854.192.586,00)	73.649.491,00	526.280.455,00	1.061.845,00	(7.898.000,00)	(10.970.479.001,00)