



PEMERINTAH KABUPATEN PATI
LAPORAN REALISASI ANGGARAN PENDAPATAN DAN BELANJA
Untuk Tahun Yang Berakhir Sampai Dengan 31 Desember 2019 dan 2018 (Audited)

(Dalam Rupiah)

NO.URUT	URAIAN	Calk	ANGGARAN 2019	REALISASI 2019	%	REALISASI 2018
4	PENDAPATAN-LRA	5.1.1.	2.856.879.730.000,00	2.838.881.396.181,00	99,37	2.789.055.859.854,00
4.1	PENDAPATAN ASLI DAERAH (PAD)-LRA	5.1.1.1.	359.242.879.000,00	363.997.151.178,00	101,32	384.041.846.939,00
4.1.1	Pendapatan Pajak Daerah - LRA	5.1.1.1.a	82.777.000.000,00	93.020.249.056,00	112,37	82.553.070.563,00
4.1.2	Pendapatan Retribusi Daerah - LRA	5.1.1.1.b	20.412.219.000,00	22.753.279.678,00	111,47	19.680.365.296,71
4.1.3	Pendapatan Hasil Pengelolaan Kekayaan Daerah yang Dipisahkan-LRA	5.1.1.1.c	19.015.620.000,00	19.067.729.172,00	100,27	16.232.546.385,00
4.1.4	Lain-lain PAD yang sah - LRA	5.1.1.1.d	237.038.040.000,00	229.155.893.272,00	96,67	265.575.864.694,29
4.2	PENDAPATAN TRANSFER - LRA	5.1.1.2	1.923.821.849.000,00	1.901.628.291.446,00	98,85	1.894.319.512.924,00
4.2.1	Pendapatan Transfer Pemerintah Pusat - LRA	5.1.1.2.a	1.673.911.780.000,00	1.637.460.890.857,00	97,82	1.637.310.968.390,00
4.2.1.1	Bagi Hasil Pajak - LRA	5.1.1.2.a.1)	31.292.944.000,00	23.494.794.839,00	75,08	31.768.284.041,00
4.2.1.2	Bagi Hasil Bukan Pajak/Sumber Daya Alam - LRA	5.1.1.2.a.2)	2.387.184.000,00	1.399.936.751,00	58,64	1.683.829.392,00
4.2.1.3	Dana Alokasi Umum (DAU) - LRA	5.1.1.2.a.3)	1.239.537.283.000,00	1.240.426.635.000,00	100,07	1.189.796.870.000,00
4.2.1.4	Dana Alokasi Khusus (DAK) - LRA	5.1.1.2.a.4)	91.235.867.000,00	91.235.864.322,00	100,00	89.040.342.364,00
4.2.1.7	Dana Alokasi Khusus Non Fisik - LRA	5.1.1.2.a.5)	291.248.623.000,00	262.697.590.430,00	90,20	285.081.200.335,00
4.2.1.7	Dana Alokasi Khusus Penugasan - LRA	5.1.1.2.a.6)	18.209.879.000,00	18.206.069.515,00	99,98	39.940.442.258,00
4.2.3	Pendapatan Transfer Pemerintah Daerah - Lainnya - LRA	5.1.1.2.b	181.175.069.000,00	200.391.359.851,00	110,61	185.507.312.441,00
4.2.3.1	Pendapatan Bagi Hasil Pajak - LRA		181.175.069.000,00	200.391.359.851,00	110,61	185.507.312.441,00
4.2.4	Bantuan Keuangan - LRA	5.1.1.2.c	68.735.000.000,00	63.776.040.738,00	92,79	71.501.232.093,00
4.2.4.1	Bantuan Keuangan dari Pemerintah Daerah Provinsi Lainnya - LRA		68.735.000.000,00	63.776.040.738,00	92,79	71.501.232.093,00
4.3	LAIN-LAIN PENDAPATAN DAERAH YANG SAH - LRA	5.1.1.3.	573.815.002.000,00	573.255.953.557,00	99,90	510.694.499.991,00
4.3.1	Pendapatan Hibah - LRA	5.1.1.3.a	119.977.787.000,00	119.418.738.557,00	99,53	102.739.958.991,00
4.3.3	Pendapatan Lainnya - LRA	5.1.1.3.b	453.837.215.000,00	453.837.215.000,00	100,00	0,00
4.3.4	Dana Desa- LRA		0,00	0,00	0,00	365.454.541.000,00
4.3.5	Dana Insentif Daerah - LRA		0,00	0,00	0,00	42.500.000.000,00
5	BELANJA	5.1.2.	2.374.634.104.000,00	2.156.608.822.527,00	90,82	2.118.304.525.311,00
5.1	BELANJA OPERASI	5.1.2.1	1.940.637.461.553,00	1.751.492.845.978,00	90,25	1.678.811.883.086,00
5.1.1	Belanja Pegawai	5.1.2.1.a	1.194.225.801.000,00	1.052.494.159.099,00	88,13	1.047.960.165.220,00
5.1.2	Belanja Barang dan Jasa	5.1.2.1.b	694.244.127.553,00	648.703.087.179,00	93,44	574.237.875.366,00
5.1.5	Belanja Hibah	5.1.2.1.c	42.381.033.000,00	41.314.099.700,00	97,48	44.362.677.500,00
5.1.6	Belanja Bantuan Sosial	5.1.2.1.d	9.786.500.000,00	8.981.500.000,00	91,77	12.251.165.000,00
5.2	BELANJA MODAL	5.1.2.2	428.996.642.447,00	405.100.296.549,00	94,43	439.492.642.225,00
5.2.1	Belanja Modal Tanah	5.1.2.2.a	0,00	0,00	0,00	30.592.500,00
5.2.2	Belanja Modal Peralatan dan Mesin	5.1.2.2.b	106.810.827.262,00	96.998.719.564,00	90,81	91.048.928.381,00
5.2.3	Belanja Modal Gedung dan Bangunan	5.1.2.2.c	99.999.854.245,00	95.393.512.888,00	95,39	87.568.423.905,00
5.2.4	Belanja Modal Jalan, Irigasi dan Jaringan	5.1.2.2.d	207.999.221.000,00	198.889.255.284,00	95,62	246.453.464.185,00
5.2.5	Belanja Modal Aset Tetap Lainnya	5.1.2.2.e	14.186.739.940,00	13.818.808.813,00	97,41	14.391.233.254,00
5.3	BELANJA TAK TERDUGA	5.1.2.3	5.000.000.000,00	15.680.000,00	0,31	0,00
5.3.1	Belanja Tak Terduga		5.000.000.000,00	15.680.000,00	0,31	0,00
6	TRANSFER	5.1.3.	714.288.567.000,00	713.651.580.703,00	99,91	662.930.162.333,00
6.1	TRANSFER BAGI HASIL PENDAPATAN	5.1.3.1	10.282.770.000,00	10.262.144.386,00	99,80	9.316.056.684,00
6.1.1	Transfer Bagi Hasil Pajak Daerah	5.1.3.1.a	8.260.000.000,00	8.255.307.056,00	99,94	7.367.715.663,00
6.1.2	Transfer Bagi Hasil Pendapatan Lainnya	5.1.3.1.b	2.022.770.000,00	2.006.837.330,00	99,21	1.948.341.021,00

NO.URUT	URAIAN	Caik	ANGGARAN 2019	REALISASI 2019	%	REALISASI 2018
6.2	TRANSFER BANTUAN KEUANGAN	5.1.3.2	704.005.797.000,00	703.389.436.317,00	99,91	653.614.105.649,00
6.2.2	Transfer Bantuan Keuangan Ke Desa	5.1.3.2.a	702.811.798.000,00	702.270.619.317,00	99,92	652.532.881.649,00
6.2.3	Transfer Bantuan Keuangan Lainnya	5.1.3.2.b	1.193.999.000,00	1.118.817.000,00	93,70	1.081.224.000,00
	SURPLUS / DEFISIT		(232.042.941.000,00)	(31.379.007.049,00)	13,52	7.821.172.210,00
7	PEMBIAYAAN	5.1.4				
7.1	PENERIMAAN PEMBIAYAAN	5.1.4.1	252.398.941.000,00	252.593.286.061,00	100,08	283.680.769.290,00
7.1.1	Penggunaan SILPA	5.1.4.1.a	252.398.941.000,00	252.395.056.379,00	100,00	283.441.994.190,00
7.1.6	Penerimaan Kembali Investasi Non Permanen Lainnya	5.1.4.1.b	0,00	198.229.682,00	100,00	238.775.100,00
7.2	PENGELUARAN PEMBIAYAAN	5.1.4.2	20.356.000.000,00	20.356.000.000,00	100,00	39.103.000.000,00
7.2.2	Penyertaan modal/investasi Pemerintah Daerah		20.356.000.000,00	20.356.000.000,00	100,00	39.103.000.000,00
	PEMBIAYAAN NETO		232.042.941.000,00	232.237.286.061,00	100,08	244.577.769.290,00
	SISA LEBIH PEMBIAYAAN ANGGARAN (SILPA)	5.1.5	0,00	200.858.279.072,00	0,00	252.398.941.500,00



PATI, 13 MEI 2020

BUPATI PATI

HARYANTO, SH.,MM.,M.Si.



PEMERINTAH KABUPATEN PATI
LAPORAN PERUBAHAN SALDO ANGGARAN LEBIH
UNTUK PERIODE YANG BERAKHIR SAMPAI DENGAN 31 DESEMBER 2019 DAN 2018 (Audited)

(Dalam Rupiah)

URAIAN	Calk	2019	2018
Saldo Anggaran Lebih Awal	5.2.1.	252.398.941.500,00	283.842.505.009,00
Penggunaan SAL sebagai Penerimaan Pembiayaan Tahun Berjalan	5.2.2.	252.395.056.379,00	283.441.994.190,00
Subtotal		3.885.121,00	400.510.819,00
Sisa Lebih/Kurang Pembiayaan Anggaran (SiLPA/SiKPA)	5.2.3.	200.858.279.012,00	252.398.941.500,00
Subtotal		200.862.164.133,00	252.799.452.319,00
Koreksi Kesalahan Pembukuan Tahun Sebelumnya	5.2.4.	(3.885.121,00)	(400.510.819,00)
Lain-lain		0,00	0,00
Saldo Anggaran Lebih Akhir	5.2.5.	200.858.279.012,00	252.398.941.500,00

PATI, 13 MEI 2020
BUPATI PATI

HARYANTO, SH.,MM.,M.Si.





NERACA
PEMERINTAH KABUPATEN PATI
Per 31 Desember 2019 dan 2018 (Audited)

(Dalam Rupiah)

URAIAN	Calk	2019	2018
ASET	5.3.1.		
ASET LANCAR	5.3.1.1		
Kas di Kas Daerah	5.3.1.1.a.	182.100.340.982,00	222.719.569.537,00
Kas di Bendahara Penerimaan	5.3.1.1.b.	0,00	0,00
Kas di Bendahara Pengeluaran	5.3.1.1.c.	93.901.485,00	0,00
Kas di BLUD	5.3.1.1.d.	13.082.270.865,00	27.496.396.878,00
Kas di Bendahara BOS	5.3.1.1.e.	5.581.765.680,00	2.182.975.085,00
Kas Lainnya	5.3.1.1.f.	0,00	0,00
Investasi Jangka Pendek		0,00	0,00
Piutang Pajak	5.3.1.1.g.	7.696.285.394,00	7.518.292.913,00
Penyisihan Piutang Pajak		(6.544.775.298,00)	(6.217.739.679,00)
Piutang Pajak Netto		1.151.510.096,00	1.300.553.234,00
Piutang Retribusi	5.3.1.1.h.	813.025.537,21	748.737.447,34
Penyisihan Piutang Retribusi		(674.871.279,21)	(714.216.783,60)
Piutang Retribusi Netto		138.154.258,00	34.520.663,74
Piutang Lainnya	5.3.1.1.i.	49.298.604.835,00	42.468.168.980,00
Penyisihan Piutang Lainnya		(2.067.646.785,48)	(672.770.070,04)
Piutang Lainnya Netto		47.230.958.049,52	41.795.398.909,96
Beban Dibayar Dimuka	5.3.1.1.j.	159.786.567,00	126.410.019,00
Persediaan	5.3.1.1.k.	22.759.340.344,00	23.237.430.328,00
JUMLAH ASET LANCAR		272.298.028.326,52	318.893.254.654,70
INVESTASI JANGKA PANJANG	5.3.1.2.		
Investasi Jangka Panjang Non Permanen	5.3.1.2.a.		
Investasi Jangka Panjang kepada Entitas Lainnya		0,00	0,00
Investasi dalam Obligasi		0,00	0,00
Investasi dalam Proyek Pembangunan		0,00	0,00
Dana Bergulir		0,00	0,00
Deposito Jangka Panjang		0,00	0,00
Investasi Non Permanen Lainnya		0,00	0,00
JUMLAH Investasi Jangka Panjang Non Permanen		0,00	0,00
Investasi Jangka Panjang Permanen	5.3.1.2.b.		
Penyertaan Modal Pemerintah Daerah		206.459.536.639,63	181.570.888.211,94
Investasi Permanen Lainnya		0,00	0,00
JUMLAH Investasi Jangka Panjang Permanen		206.459.536.639,63	181.570.888.211,94
JUMLAH INVESTASI JANGKA PANJANG		206.459.536.639,63	181.570.888.211,94
ASET TETAP	5.3.1.3.		
Tanah	5.3.1.3.a.	3.442.728.513.526,00	3.424.264.054.126,00
Peralatan dan Mesin	5.3.1.3.b.	744.261.066.035,04	638.892.835.900,04
Gedung dan Bangunan	5.3.1.3.c.	1.245.799.794.903,83	1.093.343.934.029,83
Jalan, Irigasi, dan Jaringan	5.3.1.3.d.	1.650.211.703.985,75	1.444.011.219.350,00
Aset Tetap Lainnya	5.3.1.3.e.	93.508.890.804,07	79.021.244.773,07
Konstruksi Dalam Pengerjaan	5.3.1.3.f.	570.867.000,00	31.654.203.905,00
Akumulasi Penyusutan	5.3.1.3.g.	(1.226.901.178.315,27)	(1.031.885.541.618,63)
JUMLAH ASET TETAP		5.950.179.657.939,42	5.679.301.950.465,32
DANA CADANGAN	5.3.1.4.		
Dana Cadangan		0,00	0,00
JUMLAH DANA CADANGAN		0,00	0,00
ASET LAINNYA	5.3.1.5.		
Tuntutan Ganti Rugi	5.3.1.5.a.	2.061.101.417,00	2.061.101.417,00
Penyisihan Tuntutan Ganti Rugi		0,00	0,00
Tuntutan Ganti Rugi Netto		2.061.101.417,00	2.061.101.417,00
Kemitraan dengan Pihak Ketiga	5.3.1.5.b.	6.412.851.765,00	6.412.851.765,00



URAIAN	Calk	2019	2018
Aset Tak Berwujud	5.3.1.5.c.	6.198.676.036,00	5.366.358.376,00
Amortisasi Aset Tak Berwujud		(4.652.712.484,00)	(3.486.180.275,00)
Aset Tak Berwujud Netto		1.545.963.552,00	1.880.178.101,00
Aset Lain-lain	5.3.1.5.d.	797.476.340,00	802.924.669,00
JUMLAH ASET LAINNYA		10.817.393.074,00	11.157.055.952,00
JUMLAH ASET		6.439.754.615.979,58	6.190.923.149.283,96
KEWAJIBAN	5.5.2.		
KEWAJIBAN JANGKA PENDEK	5.5.2.1.		
Utang Perhitungan Pihak Ketiga (PFK)		0,00	0,00
Utang Bunga		0,00	0,00
Bagian Lancar Utang Jangka Panjang		0,00	0,00
Pendapatan Diterima Dimuka	5.5.2.1.a.	1.254.845.816,00	896.621.852,00
Utang Beban	5.5.2.1.b.	14.675.464.964,00	14.359.396.528,00
Utang Jangka Pendek Lainnya	5.5.2.1.c.	0,00	15.680.000,00
JUMLAH KEWAJIBAN JANGKA PENDEK		15.930.310.780,00	15.271.698.380,00
KEWAJIBAN JANGKA PANJANG	5.5.2.2.		
Utang Dalam Negeri		0,00	0,00
Utang Jangka Panjang Lainnya		0,00	0,00
JUMLAH KEWAJIBAN JANGKA PANJANG		0,00	0,00
JUMLAH KEWAJIBAN		15.930.310.780,00	15.271.698.380,00
EKUITAS	5.5.3.		
EKUITAS		6.423.824.305.199,58	6.175.651.450.903,96
JUMLAH KEWAJIBAN DAN EKUITAS DANA		6.439.754.615.979,58	6.190.923.149.283,96



 PATI, 13 MEI 2020
 BUPATI PATI
 HARYANTO, SH.,MM.,M.Si.





PEMERINTAH KABUPATEN PATI
LAPORAN OPERASIONAL

UNTUK TAHUN YANG BERAKHIR SAMPAI DENGAN 31 DESEMBER 2019 DAN 2018 (Audited)

(Dalam Rupiah)						
NO. URUT		Calc	SALDO 2019	SALDO 2018	KENAIKAN/ (PENURUNAN)	(%)
	KEGIATAN OPERASIONAL					
8	PENDAPATAN - LO	5.4.1	2.489.786.923.781,94	2.460.971.976.746,98	28.814.947.034,96	1,17
8.1	PENDAPATAN ASLI DAERAH (PAD) - LO	5.4.1.a	375.048.551.282,69	374.662.267.048,48	386.284.234,21	0,10
8.1.1	Pendapatan Pajak Daerah - LO	5.4.1.a.1)	93.195.724.318,00	82.612.619.321,00	10.583.104.997,00	12,81
8.1.2	Pendapatan Retribusi Daerah - LO	5.4.1.a.2)	22.548.777.547,00	19.273.468.350,84	3.275.309.196,16	16,99
8.1.3	Pendapatan Hasil Pengelolaan Kekayaan Daerah yang Dipisahkan - LO	5.4.1.a.3)	23.798.607.281,69	10.887.718.810,35	12.910.888.471,34	118,58
8.1.4	Lain-lain PAD Yang Sah - LO	5.4.1.a.4)	235.505.442.136,00	261.888.460.566,29	(26.383.018.430,29)	(10,07)
8.2	PENDAPATAN TRANSFER - LO	5.4.1.b	1.899.378.475.571,00	1.912.093.107.385,00	(12.714.631.814,00)	(0,66)
8.2.1	Pendapatan Transfer Pemerintah Pusat -LO	5.4.1.b.1)	1.648.068.150.993,00	1.637.310.968.390,00	10.757.182.603,00	0,66
8.2.2	Pendapatan Transfer Pemerintah Pusat - Lainnya - LO		0,00	0,00	0,00	0,00
8.2.3	Pendapatan Transfer Pemerintah Daerah Lainnya - LO	5.4.1.b.2)	187.534.283.840,00	203.280.906.902,00	(15.746.623.062,00)	(7,75)
8.2.4	Bantuan Keuangan - LO	5.4.1.b.3)	63.776.040.738,00	71.501.232.093,00	(7.725.191.355,00)	(10,80)
8.3	LAIN-LAIN PENDAPATAN DAERAH YANG SAH - LO	5.4.1.c	215.359.896.928,25	174.216.602.313,50	41.143.294.614,75	23,62
8.3.1	Pendapatan Hibah - LO	5.4.1.c.1)	178.561.239.928,25	131.716.602.313,50	46.844.637.614,75	35,56
8.3.2	Dana Darurat - LO		0,00	0,00	0,00	0,00
8.3.3	Pendapatan Lainnya - LO	5.4.1.c.2)	36.798.657.000,00	42.500.000.000,00	(5.701.343.000,00)	0,00
9	BEBAN	5.4.2.	2.276.418.466.658,44	2.150.344.030.926,12	126.074.435.732,32	5,86
9.1.1	Beban Pegawai - LO	5.4.2.a.	1.051.735.105.835,00	1.050.347.454.282,00	1.387.651.553,00	0,13
9.1.2	Beban Barang dan Jasa	5.4.2.b.	646.680.079.359,25	552.113.299.765,25	94.566.779.594,00	17,13
9.1.3	Beban Bunga		0,00	0,00	0,00	0,00
9.1.4	Beban Subsidi		0,00	0,00	0,00	0,00
9.1.5	Beban Hibah	5.4.2.c.	41.314.099.700,00	54.607.483.345,00	(13.293.383.645,00)	(24,34)
9.1.6	Beban Bantuan Sosial	5.4.2.d.	8.981.500.000,00	13.199.618.950,00	(4.218.118.950,00)	(31,96)
9.1.7	Beban Penyusutan dan Amortisasi	5.4.2.e.	229.412.042.710,14	181.209.790.613,37	48.202.252.096,77	26,60
9.1.8	Beban Penyisihan Piutang	5.4.2.f.	1.682.616.351,05	1.390.762.637,50	291.853.713,55	20,99
9.1.9	Beban Lain-lain	5.4.2.g.	0,00	0,00	0,00	0,00
9.2.1	Beban Transfer Bagi Hasil Pajak Daerah	5.4.2.h.	8.255.307.056,00	7.367.715.663,00	887.591.393,00	12,05
9.2.2	Beban Transfer Bagi Hasil Pendapatan Lainnya	5.4.2.i.	2.006.837.330,00	1.948.341.021,00	58.496.309,00	3,00
9.2.3	Beban Transfer Bantuan Keuangan ke Pemerintah Daerah Lainnya		0,00	0,00	0,00	0,00
9.2.4	Beban Transfer Bantuan Keuangan ke Desa	5.4.2.j.	285.232.061.317,00	287.078.340.649,00	(1.846.279.332,00)	(0,64)
9.2.5	Beban Transfer Bantuan Keuangan Lainnya	5.4.2.k.	1.118.817.000,00	1.081.224.000,00	37.593.000,00	3,48
9.2.6	Beban Transfer Dana Otonomi Khusus				0,00	0,00
	SURPLUS/DEFISIT DARI OPERASIONAL	5.4.3.	213.368.457.123,50	310.627.945.820,86	(97.259.488.697,36)	(31,31)

NO. URUT		Calk	SALDO 2019	SALDO 2018	KENAIKAN/ (PENURUNAN)	(%)
KEGIATAN NON OPERASIONAL						
8.4.1	Surplus Penjualan Aset Non Lancar - LO		0,00	0,00	0,00	0,00
8.4.2	Surplus Penyelesaian Kewajiban Jangka Panjang - LO		0,00	0,00	0,00	0,00
8.4.3	Surplus dari Kegiatan Non Operasional Lainnya - LO	5.4.4.a.	118.640.280.843,75	135.125.270.860,00	(16.484.990.016,25)	0,00
9.3.1	Defisit Penjualan Aset Non Lancar - LO	5.4.4.b.	0,00	1.973.964.396,00	(1.973.964.396,00)	0,00
9.3.2	Defisit Penyelesaian Kewajiban Jangka Panjang - LO		0,00	0,00	0,00	0,00
9.3.3	Defisit dari Kegiatan Non Operasional Lainnya - LO	5.4.4.c.	83.212.301.343,00	163.341.167.798,00	(80.128.866.455,00)	0,00
SURPLUS/DEFISIT DARI KEGIATAN NON OPERASIONAL		5.4.4.	35.427.979.500,75	(30.189.861.334,00)	65.617.840.834,75	(217,35)
SURPLUS/DEFISIT SEBELUM POS LUAR BIASA		5.4.5.	248.796.436.624,25	280.438.084.486,86	(31.641.647.862,61)	(11,28)
POS LUAR BIASA						
8.5.1	Pendapatan Luar Biasa - LO		0,00	0,00	0,00	0,00
9.4.1	Beban Luar Biasa		0,00	0,00	0,00	0,00
SURPLUS/DEFISIT DARI POS LUAR BIASA		5.4.6.	0,00	0,00	0,00	0,00
SURPLUS/DEFISIT-LO		5.4.7.	248.796.436.624,25	280.438.084.486,86	(31.641.647.862,61)	(11,28)


 PATI, ISME 2020
 BUPATI PATI
 HARYANTO, SH., MM., M.Si.



**PEMERINTAH KABUPATEN PATI
LAPORAN ARUS KAS**

Untuk Periode Yang Berakhir Sampai Dengan 31 Desember 2019 dan 2018 (Audited)

(Dalam Rupiah)

Uraian	Calk	2019	2018
Arus Kas dari Aktivitas Operasi	5.5.1.		
Arus Kas Masuk	5.5.1.a.		
Penerimaan Pendapatan Pajak Daerah		93.020.249.056,00	82.553.070.563,00
Penerimaan Pendapatan Retribusi Daerah		22.753.279.678,00	19.680.365.296,71
Penerimaan Pendapatan Hasil Pengelolaan Kekayaan Daerah yang Dipisahkan		19.067.729.172,00	16.232.546.385,00
Penerimaan Lain-lain PAD yang sah		228.249.592.772,00	264.862.202.880,29
Penerimaan Dana Bagi Hasil Pajak		23.494.794.839,00	31.768.284.041,00
Penerimaan Dana Bagi Hasil Sumber Daya Alam		1.399.936.751,00	1.683.829.392,00
Penerimaan Dana Alokasi Umum		1.240.426.635.000,00	1.189.796.870.000,00
Penerimaan Dana Alokasi Khusus		372.139.524.267,00	414.061.984.957,00
Penerimaan Pendapatan Bagi Hasil Pajak		200.391.359.851,00	185.507.312.441,00
Penerimaan Pendapatan Hibah		119.418.738.557,00	102.739.958.991,00
Penerimaan Dana Desa		0,00	365.454.541.000,00
Penerimaan Dana Insentif Daerah		0,00	42.500.000.000,00
Penerimaan Pendapatan Lainnya		517.613.255.738,00	71.501.232.093,00
Penerimaan Pendapatan dari Pendapatan Luar Biasa		0,00	0,00
Jumlah Arus Kas Masuk		2.837.975.095.681,00	2.788.342.198.040,00
Arus Kas Keluar	5.5.1.b.		
Pembayaran Belanja Pegawai		1.052.494.159.099,00	1.047.960.165.220,00
Pembayaran Belanja Barang		648.703.087.179,00	574.237.875.366,00
Pembayaran Belanja Hibah		41.314.099.700,00	44.362.677.500,00
Pembayaran Belanja Bantuan Sosial		8.981.500.000,00	12.251.165.000,00
Pembayaran Belanja Tak Terduga		15.680.000,00	0,00
Pembayaran Belanja Bagi Hasil Pajak		8.255.307.056,00	7.367.715.663,00
Pembayaran Belanja Bagi Hasil Retribusi		2.006.837.330,00	1.948.341.021,00
Pembayaran Belanja Bagi Hasil Pendapatan Lainnya		703.389.436.317,00	653.614.105.649,00
Pembayaran Belanja Kejadian Luar Biasa		0,00	0,00
Jumlah Arus Kas Keluar		2.465.160.106.681,00	2.341.742.045.419,00
Arus Kas Bersih dari Aktivitas Operasi		372.814.989.000,00	446.600.152.621,00
Arus Kas dari Aktivitas Investasi	5.5.2.		
Arus Kas Masuk	5.5.2.a.		
Penjualan atas Peralatan dan Mesin		662.090.500,00	582.011.814,00
Penjualan atas Gedung dan Bangunan		240.210.000,00	101.150.000,00
Penjualan Aset Tetap Lainnya		4.000.000,00	30.500.000,00
Jumlah Arus Kas Masuk		906.300.500,00	713.661.814,00
Arus Kas Keluar	5.5.2.b.		
Perolehan Tanah		0,00	30.592.500,00
Perolehan Peralatan dan Mesin		96.998.719.564,00	91.048.928.381,00
Perolehan Gedung dan Bangunan		95.393.512.888,00	87.568.423.905,00
Perolehan Jalan, Irigasi dan Jaringan		198.889.255.284,00	246.453.464.185,00
Perolehan Aset Tetap Lainnya		13.818.808.813,00	14.391.233.254,00
Penyertaan Modal Pemerintah Daerah		20.356.000.000,00	39.103.000.000,00
Pengeluaran Pembelian Investasi Non Permanen		0,00	0,00
Jumlah Arus Kas Keluar		425.456.296.549,00	478.595.642.225,00
Arus Kas Bersih dari Aktivitas Investasi		(424.549.996.049,00)	(477.881.980.411,00)
Arus Kas dari Aktivitas Pendanaan	5.5.3.		
Arus Kas Masuk	5.5.3.a.		
Penerimaan Kembali Pinjaman kepada Perusahaan Daerah		198.229.682,00	238.775.100,00
Jumlah Arus Kas Masuk		198.229.682,00	238.775.100,00
Arus Kas Keluar	5.5.3.b.		
Pemberian Pinjaman kepada Perusahaan Daerah		0,00	0,00
Pemberian Pinjaman kepada Pemerintah Daerah Lainnya		0,00	0,00
Jumlah Arus Kas Keluar		0,00	0,00
Arus Kas Bersih dari Aktivitas Pendanaan		198.229.682,00	238.775.100,00
Arus Kas dari Aktivitas Transitoris	5.5.4.		
Arus Kas Masuk	5.5.4.a.		
Penerimaan Perhitungan Fihak Ketiga (PFK)		156.034.348.241,00	157.826.793.610,00
Pengembalian Kas Bendahara Penerimaan dan Pengeluaran		0,00	0,00
Jumlah Arus Kas Masuk		156.034.348.241,00	157.826.793.610,00

Uraian	Calk	2019	2018
Arus Kas Keluar	5.5.4.b.		
Pengeluaran Perhitungan Pihak Ketiga (PFK)		156.034.348.241,00	157.826.793.610,00
Koreksi SILPA BOS-BLUD 2018-2019		3.885.121,00	400.510.819,00
Jumlah Arus Kas Keluar		156.038.233.362,00	158.227.304.429,00
Arus Kas Bersih dari Aktivitas Transitoris		(3.885.121,00)	(400.510.819,00)
Kenaikan/Penurunan Kas		(51.540.662.488,00)	(31.443.563.509,00)
Saldo Awal Kas di BUD		252.398.941.500,00	283.842.505.009,00
Saldo Akhir Kas		200.858.279.012,00	252.398.941.500,00
Terdiri dari :			
Kas di Kas Daerah		182.100.340.982,00	222.719.569.537,00
Saldo Akhir Kas di Bendahara Penerimaan		0,00	0,00
Saldo Akhir Kas di Bendahara Pengeluaran		93.901.485,00	0,00
Saldo Akhir Kas di Kas BLUD		13.082.270.865,00	27.496.396.878,00
Saldo Akhir Kas di Kas BOS		5.581.765.680,00	2.182.975.085,00
Saldo Akhir Kas di Kas Lainnya		0,00	0,00
Saldo Akhir Kas	5.5.5.	200.858.279.012,00	252.398.941.500,00

PATI, 13 MEI 2020
 BUPATI PATI

 HARYANTO SH, MM., M.Si.



PEMERINTAH KABUPATEN PATI
LAPORAN PERUBAHAN EKUITAS

Untuk Periode Yang Berakhir Sampai Dengan 31 Desember 2019 dan 2018 (Audited)

(Dalam Rupiah)

URAIAN	Calc	2019	2018
EKUITAS AWAL	5.6.1.	6.175.651.450.903,96	5.993.431.450.513,70
SURPLUS/DEFISIT-LO	5.6.2.	248.796.436.624,25	280.438.084.486,86
KESALAHAN MENDASAR:	5.6.3.		
KOREKSI NILAI PERSEDIAAN		0,00	0,00
SELISIH REVALUASI ASET TETAP		0,00	0,00
KOREKSI EKUITAS LAINNYA		0,00	0,00
KOREKSI KAS	5.6.3.a.	(3.885.121,00)	(400.510.819,00)
KOREKSI PIUTANG	5.6.3.b.	(9.903.658,13)	2.776.298.821,40
KOREKSI PENYISIHAN PIUTANG	5.6.3.c.	49.521,00	(5.759.425,00)
KOREKSI ASET TETAP	5.6.3.d.	709.933.583,00	(91.549.244.300,00)
KOREKSI AKUMULASI PENYUSUTAN ASET TETAP	5.6.3.e.	(1.319.451.256,50)	2.702.908.133,00
KOREKSI INVESTASI JANGKA PANJANG	5.6.3.f.	0,00	(11.821.408.871,00)
KOREKSI ASET LAINNYA	5.6.3.g.	0,00	113.415.000,00
KOREKSI KEWAJIBAN JANGKA PANJANG		0,00	0,00
KOREKSI KEWAJIBAN JANGKA PENDEK	5.6.3.h.	(325.397,00)	(33.782.636,00)
KOREKSI EKUITAS MUTASI SKPD ASET TETAP		0,00	0,00
KOREKSI EKUITAS MUTASI SKPD PERSEDIAAN		0,00	0,00
EKUITAS AKHIR	5.6.4.	6.423.824.305.199,58	6.175.651.450.903,96



PATI, 13 MEI 2020

BUPATI PATI

HARYANTO, SH.,MM.,M.Si.



**PEMERINTAH KABUPATEN PATI
CATATAN ATAS LAPORAN KEUANGAN
TAHUN ANGGARAN 2019**

**BAB I
PENDAHULUAN**

1.1. Maksud dan Tujuan Penyusunan Laporan Keuangan

Dalam rangka pelaksanaan pengelolaan keuangan daerah yang akuntabel dan transparan sebagaimana diamanatkan dalam Undang-Undang Nomor 23 Tahun 2014 tentang Pemerintahan Daerah sebagaimana telah beberapa kali diubah terakhir dengan Undang-Undang Nomor 9 Tahun 2015 tentang Perubahan Kedua Atas Undang-Undang Nomor 23 Tahun 2014 tentang Pemerintahan Daerah, Pemerintah Kabupaten Pati menyusun Laporan Keuangan Pemerintah Daerah (LKPD) Kabupaten Pati Tahun Anggaran 2019 sebagai bentuk Laporan Pertanggungjawaban Pelaksanaan APBD Tahun Anggaran 2019.

Laporan Keuangan yang disusun ini meliputi : Laporan Realisasi Anggaran (LRA), Laporan Perubahan Saldo Anggaran Lebih (LP-SAL), Neraca, Laporan Operasional (LO), Laporan Arus Kas (LAK), Laporan Perubahan Ekuitas (LPE) dan Catatan atas Laporan Keuangan (CaLK). Laporan Keuangan dimaksud disusun sesuai dengan Standar Akuntansi Pemerintahan sebagaimana diatur dalam Peraturan Pemerintah Nomor 71 Tahun 2010 tentang Standar Akuntansi Pemerintahan pada Lampiran I.

Laporan Keuangan Pemerintah Daerah (LKPD) Kabupaten Pati Tahun Anggaran 2019 disusun dengan tujuan untuk menyajikan informasi mengenai posisi keuangan, realisasi anggaran, saldo anggaran lebih, arus kas, hasil operasi, dan perubahan ekuitas suatu entitas pelaporan yang bermanfaat bagi para pengguna dalam membuat dan mengevaluasi keputusan mengenai alokasi sumber daya.

Melalui Laporan Keuangan Pemerintah Daerah (LKPD) Kabupaten Pati, para pengguna laporan diharapkan dapat memperoleh informasi yang berguna untuk pengambilan keputusan dan untuk menunjukkan akuntabilitas entitas pelaporan atas sumber daya yang dipercayakan kepadanya. Laporan Keuangan Pemerintah Daerah (LKPD) Kabupaten Pati memuat informasi mengenai :

- a. Informasi mengenai posisi sumber daya ekonomi, kewajiban, dan ekuitas pemerintah;
- b. Menyediakan informasi mengenai perubahan posisi sumber daya ekonomi, kewajiban, dan ekuitas pemerintah;
- c. Menyediakan informasi mengenai sumber, alokasi, dan penggunaan sumber daya ekonomi;
- d. Menyediakan informasi mengenai ketaatan realisasi terhadap anggarannya;



- e. Menyediakan informasi mengenai cara entitas pelaporan mendanai aktivitasnya dan memenuhi kebutuhan kasnya;
- f. Menyediakan informasi mengenai potensi pemerintah untuk membiayai penyelenggaraan kegiatan pemerintahan;
- g. Menyediakan informasi yang berguna untuk mengevaluasi kemampuan entitas pelaporan dalam mendanai aktivitasnya.

1.2. Landasan Hukum Penyusunan Laporan Keuangan

Dasar hukum penyusunan Laporan Keuangan Pemerintah Kabupaten Pati :

- 1) Undang-Undang Nomor 13 Tahun 1950 tentang Pembentukan Daerah-Daerah Kabupaten dalam Lingkungan Propinsi Jawa Tengah;
- 2) Undang-Undang Nomor 28 Tahun 1999 tentang Penyelenggaraan Negara yang Bersih dan Bebas Korupsi, Kolusi dan Nepotisme;
- 3) Undang-Undang Nomor 17 Tahun 2003 tentang Keuangan Negara;
- 4) Undang-Undang Nomor 1 Tahun 2004 tentang Perbendaharaan Negara;
- 5) Undang-Undang Nomor 15 Tahun 2004 tentang Pemeriksaan Pengelolaan dan Tanggung Jawab Keuangan Negara;
- 6) Undang-Undang Nomor 33 Tahun 2004 tentang Perimbangan Keuangan antara Pemerintah Pusat dan Pemerintahan Daerah;
- 7) Undang-Undang Nomor 23 Tahun 2014 tentang Pemerintahan Daerah, sebagaimana telah beberapa kali diubah terakhir dengan Undang-Undang Nomor 9 Tahun 2015 tentang Perubahan Kedua Atas Undang-Undang Nomor 23 Tahun 2014 tentang Pemerintahan Daerah;
- 8) Peraturan Pemerintah Nomor 109 Tahun 2000 tentang Kedudukan Keuangan Kepala Daerah dan Wakil Kepala Daerah;
- 9) Peraturan Pemerintah Nomor 2 Tahun 2001 tentang Pengamanan dan Pengalihan Barang Milik/Kekayaan Negara dari Pemerintah Pusat kepada Pemerintah Daerah Dalam Rangka Pelaksanaan Otonomi Daerah;
- 10) Peraturan Pemerintah Nomor 55 Tahun 2005 tentang Dana Perimbangan;
- 11) Peraturan Pemerintah Nomor 21 Tahun 2007 tentang Perubahan Ketiga atas Peraturan Pemerintah Nomor 24 Tahun 2004 tentang Kedudukan Protokoler dan Keuangan Pimpinan dan Anggota Dewan Perwakilan Rakyat Daerah;
- 12) Peraturan Pemerintah Nomor 8 Tahun 2008 tentang Pelaporan Keuangan dan Kinerja Instansi Pemerintah;
- 13) Peraturan Pemerintah Nomor 65 Tahun 2010 tentang Perubahan atas Peraturan Pemerintah Nomor 56 Tahun 2005 tentang Sistem Informasi Keuangan Daerah;
- 14) Peraturan Pemerintah Nomor 71 Tahun 2010 tentang Standar Akuntansi Pemerintahan;
- 15) Peraturan Pemerintah Nomor 2 Tahun 2012 tentang Hibah Daerah;



- 16) Peraturan Pemerintah Nomor 27 Tahun 2014 tentang Pengelolaan Barang Milik Negara/Daerah;
- 17) Peraturan Pemerintah Nomor 56 Tahun 2018 tentang Pinjaman Daerah;
- 18) Peraturan Pemerintah Nomor 12 Tahun 2019 tentang Pengelolaan Keuangan Daerah;
- 19) Peraturan Menteri Dalam Negeri Nomor 13 Tahun 2006 tentang Pedoman Pengelolaan Keuangan Daerah, sebagaimana telah beberapa kali diubah terakhir dengan Peraturan Menteri Dalam Negeri Nomor 21 Tahun 2011 tentang Perubahan Kedua Atas Peraturan Menteri Dalam Negeri Nomor 13 Tahun 2006 tentang Pedoman Pengelolaan Keuangan Daerah;
- 20) Peraturan Menteri Dalam Negeri Nomor 64 Tahun 2013 tentang Penerapan Standar Akuntansi Pemerintahan Berbasis Akrual pada Pemerintah Daerah;
- 21) Peraturan Menteri Dalam Negeri Nomor 14 Tahun 2016 tentang Perubahan Kedua atas Peraturan Menteri Dalam Negeri Nomor 32 Tahun 2011 tentang Pedoman Pemberian Hibah dan Bantuan Sosial yang Bersumber dari Anggaran Pendapatan dan Belanja Daerah;
- 22) Peraturan Menteri Dalam Negeri Nomor 19 Tahun 2016 tentang Pedoman Pengelolaan Barang Milik Daerah;
- 23) Peraturan Menteri Dalam Negeri Nomor 4 Tahun 2018 tentang Pelaksanaan Reviu Atas Laporan Keuangan Pemerintah Daerah Berbasis Akrual;
- 24) Peraturan Daerah Kabupaten Pati Nomor 23 Tahun 2007 tentang Pokok-Pokok Pengelolaan Keuangan Daerah;
- 25) Peraturan Daerah Kabupaten Pati Nomor 16 Tahun 2018 tentang Anggaran Pendapatan dan Belanja Daerah Kabupaten Pati Tahun 2019;
- 26) Peraturan Daerah Kabupaten Pati Nomor 6 Tahun 2019 tentang Perubahan Anggaran Pendapatan dan Belanja Daerah Kabupaten Pati Tahun 2019;
- 27) Peraturan Bupati Pati Nomor 20 Tahun 2016 tentang Sistem dan Prosedur Pengelolaan Keuangan Daerah;
- 28) Peraturan Bupati Pati Nomor 76 Tahun 2016 tentang Perubahan Kedua Atas Peraturan Bupati Pati Nomor 26 Tahun 2014 tentang Sistem Akuntansi Pemerintah Daerah;
- 29) Peraturan Bupati Pati Nomor 64 Tahun 2017 tentang Perubahan Ketiga Atas Peraturan Bupati Pati Nomor 25 Tahun 2014 Tentang Kebijakan Akuntansi Pemerintah Daerah;
- 30) Peraturan Bupati Pati Nomor 131 Tahun 2018 tentang Penjabaran Anggaran Pendapatan dan Belanja Daerah Kabupaten Pati Tahun 2019;
- 31) Peraturan Bupati Pati Nomor 53 Tahun 2019 tentang Perubahan Penjabaran Anggaran Pendapatan dan Belanja Daerah Kabupaten Pati Tahun 2019.



1.3. Sistematika Penulisan Catatan atas Laporan Keuangan

Penulisan Catatan atas Laporan Keuangan Pemerintah Kabupaten Pati Tahun 2019 ini disusun berdasarkan sistematika sebagai berikut :

Bab I	Pendahuluan
1.1	Maksud dan tujuan penyusunan laporan keuangan
1.2	Landasan hukum penyusunan laporan keuangan
1.3	Sistematika penulisan catatan atas laporan keuangan
Bab II	Ekonomi makro, kebijakan keuangan dan pencapaian target kinerja APBD
2.1	Ekonomi Makro/Ekonomi Regional
2.2	Kebijakan keuangan
2.3	Indikator pencapaian target kinerja APBD
Bab III	Ikhtisar pencapaian kinerja keuangan
3.1	Ikhtisar realisasi pencapaian target kinerja keuangan
3.2	Hambatan dan kendala yang ada dalam pencapaian target yang telah ditetapkan
Bab IV	Kebijakan akuntansi
4.1	Entitas pelaporan
4.2	Basis akuntansi yang mendasari penyusunan laporan keuangan
4.3	Basis pengukuran yang mendasari penyusunan laporan keuangan
4.4	Penerapan kebijakan akuntansi berkaitan dengan ketentuan yang ada dalam SAP
4.5	Kebijakan akuntansi tertentu
Bab V	Penjelasan pos-pos laporan keuangan
5.1	LRA
5.1.1	Pendapatan-LRA
5.1.2	Belanja
5.1.3	Pembiayaan
5.2	Laporan Perubahan SAL
5.2.1	Perubahan SAL
5.3	Neraca
5.3.1	Aset
5.3.2	Kewajiban
5.3.3	Ekuitas
5.4	LO
5.4.1	Pendapatan-LO
5.4.2	Beban
5.4.3	Kegiatan Non Operasional
5.4.4	Pos Luar Biasa
5.5	Laporan Arus Kas
5.5.1	Arus Kas dari Operasi
5.5.2	Arus Kas dari Investasi Aset Non Keuangan
5.5.3	Arus Kas dari Aktivitas Pembiayaan
5.5.4	Arus Kas dari Aktivitas Transitoris
5.6	Laporan Perubahan Ekuitas
5.6.1	Perubahan Ekuitas
Bab VI	Penjelasan atas informasi-informasi non keuangan
Bab VII	Penutup



BAB II EKONOMI MAKRO, KEBIJAKAN KEUANGAN DAN PENCAPAIAN TARGET KINERJA APBD

2.1. Ekonomi Makro/Ekonomi Regional

Ekonomi makro daerah dapat menjadi reflektor kinerja perekonomian daerah sebagai bahan dari proses pembangunan secara umum di daerah tersebut, khususnya pembangunan di bidang ekonomi. Kondisi ekonomi makro Kabupaten Pati Tahun 2019 adalah sebagai berikut:

a. Relatif terjaganya stabilitas ekonomi dengan baik

Pertumbuhan ekonomi Kabupaten Pati diukur dari pertumbuhan nilai Produk Domestik Regional Bruto (PDRB). Pola perkembangan laju pertumbuhan ekonomi Kabupaten Pati dari tahun 2014-2018 secara umum dapat digambarkan dalam tabel berikut ini :

Tabel 1
Laju Pertumbuhan Ekonomi Kabupaten Pati
Tahun 2014-2018

No	Tahun	Laju Pertumbuhan (%)
1	2014	4,64
2	2015	6,01
3	2016	5,49
4	2017	5,66
5	2018	5,74

Sumber : Kabupaten Pati dalam Angka Tahun 2019

Berdasarkan Tabel 1 diatas dapat dilihat bahwa laju pertumbuhan ekonomi Kabupaten Pati Tahun 2018 adalah sebesar 5,74% atau mengalami kenaikan 0,08% dibanding Tahun 2017.

b. Kemampuan ekonomi untuk memperluas lapangan kerja

Laju pertumbuhan Produk Domestik Regional Bruto yang bermanfaat untuk melihat tingkat perluasan lapangan kerja dengan data sebagai berikut:

Pertumbuhan ekonomi Kabupaten Pati selama kurun waktu 5 (lima) tahun terakhir yang menunjukkan pertumbuhan ekonomi yang berfluktuasi positif dengan kisaran angka 4,64% - 6,01%.

Pertumbuhan nilai PDRB ini dipengaruhi oleh kenaikan pada sektor-sektor unggulan yaitu pertanian, kehutanan dan perikanan, dan sektor industri pengolahan. Sektor-sektor yang lain juga mengalami kenaikan walaupun secara keseluruhan nilainya relatif kecil untuk meningkatkan nilai PDRB secara agregat.

Sektor yang memberikan kontribusi terbesar terhadap pembentukan PDRB Kabupaten Pati pada tahun 2019 adalah sektor pertanian, kehutanan dan perikanan



dengan distribusi persentase PDRB sebesar 25,16% dan sektor industri pengolahan sebesar 26,62%. Hal ini menunjukkan bahwa sektor pertanian, kehutanan dan perikanan dan sektor industri pengolahan memegang peranan penting dalam perekonomian di Kabupaten Pati.

Data PDRB sektoral di Kabupaten Pati dalam 5 (lima) tahun terakhir secara rinci dapat disajikan pada tabel dibawah ini :

Tabel 2
PDRB Kabupaten Pati Atas Dasar Harga Berlaku
Menurut Lapangan Usaha Tahun 2014-2018
(dalam miliar rupiah)

No	LAPANGAN USAHA	TAHUN				
		2014	2015	2016	2017	2018
1	Pertanian, Kehutanan dan Perikanan	7.486,27	8.454,57	9.011,29	9.401,49	10.044,37
2	Pertambangan dan Penggalian	542,63	602,45	660,41	766,66	860,22
3	Industri Pengolahan	7.871,69	8.431,40	9.160,30	9.888,01	10.625,65
4	Pengadaan Listrik dan Gas	27,04	29,13	31,91	35,73	38,65
5	Pengadaan Air, Pengelolaan Sampah, Limbah dan Daur Ulang	15,91	17,02	17,94	19,30	20,40
6	Konstruksi	2.157,14	2.362,22	2.589,63	2.860,39	3.155,07
7	Perdagangan Besar dan Eceran, Reparasi Mobil dan Sepeda Motor	4.034,97	4.333,54	4.732,26	5.197,34	5.731,64
8	Transportasi dan Pergudangan	766,11	863,07	930,75	1.011,99	1.104,20
9	Penyediaan Akomodasi dan Makan Minum	967,00	1.056,41	1.196,57	1.304,23	1.439,75
10	Informasi dan Komunikasi	560,92	612,92	674,56	808,11	920,40
11	Jasa Keuangan dan Asuransi	688,51	757,26	834,51	936,45	1.027,56
12	<i>Real Estate</i>	286,25	316,78	349,35	381,06	411,36
13	Jasa Perusahaan	58,88	65,02	75,86	86,75	97,96
14	Administrasi Pemerintahan	1.024,71	1.110,13	1.219,85	1.292,29	1.364,78
15	Jasa Pendidikan	1.226,83	1.366,89	1.512,03	1.701,27	1.879,39
16	Jasa Kesehatan dan Kegiatan Sosial	269,45	296,78	332,71	369,89	411,43
17	Jasa Lainnya	520,57	548,85	624,02	694,32	782,56
	PDRB	28.504,86	31.224,45	33.953,94	36.755,26	39.915,38

Sumber : Kabupaten Pati dalam Angka Tahun 2019



c. Relatif terjaganya tingkat perubahan harga (inflasi)

Besarnya laju inflasi dan deflasi sangat mempengaruhi kondisi perekonomian makro, apabila tingkat inflasi tinggi akan mempengaruhi daya beli konsumen. Sebaliknya jika nilai inflasi rendah atau bahkan terjadi deflasi maka akan menimbulkan kondisi yang stagnan dalam perkembangan ekonomi dan bisa menyebabkan resesi ekonomi. Tingkat Inflasi di Kabupaten Pati tahun 2014-2018 sebagaimana tabel dibawah ini :

Tabel 3
Tingkat Inflasi Kabupaten Pati Tahun 2014-2018

No	Tahun	Inflasi (%)
1	2014	8,01
2	2015	3,23
3	2016	2,31
4	2017	3,51
5	2018	2,77

Sumber : Kabupaten Pati dalam Angka Tahun 2019

Dari tabel 3 diatas dapat dilihat bahwa tingkat inflasi di Kabupaten Pati dari tahun 2014 sampai dengan 2018 termasuk dalam kategori ringan. Adapun tingkat inflasi pada tahun 2018 adalah sebesar 2,77% atau mengalami penurunan 0,74% dibanding inflasi pada tahun 2017.

2.2. Kebijakan Keuangan

Kebijakan Keuangan Daerah mengacu pada dokumen Kebijakan Umum Anggaran (KUA) yang merupakan kesepakatan bersama antara Bupati Pati dengan DPRD Kabupaten Pati. Kebijakan keuangan mencakup kebijakan pendapatan, belanja, dan pembiayaan. Berikut uraian kebijakan keuangan tersebut :

a) Kebijakan Pendapatan Daerah

1) Pendapatan Asli Daerah (PAD)

i. Intensifikasi PAD, melalui :

- Optimalisasi sistem pajak online dengan menambahkan peralatan berupa *tapping box* (alat perekam transaksi) untuk meminimalisir penyimpangan data transaksi oleh wajib pajak daerah.
- Optimalisasi penerimaan pendapatan melalui entitas keuangan bisnis, berupa pemeriksaan terhadap laporan keuangan wajib pajak daerah. Sehingga apabila ditemukan kekurangan bayar pajak daerah akan segera dikeluarkan OPD kurang bayar kepada wajib pajak.
- Penegakan *law enforcement* berupa denda pajak bagi wajib pajak yang menunggak pembayaran pajaknya.



- Optimalisasai Sumber Daya Manusia (SDM) pajak daerah (fiskus) melalui diklat pajak daerah, yaitu lanjutan diklat audit pajak dan pemeriksaan pajak maupun diklat yang berhubungan dengan peningkatan kapasitas SDM perpajakan.
 - Penggunaan Teknologi Informasi (TI) dalam rangka mempercepat dan mempermudah layanan kepada wajib pajak daerah.
 - Perubahan regulasi perpajakan daerah yang sudah *out of date* menyesuaikan dengan kondisi dan dinamika perekonomian daerah.
 - Peningkatan koordinasi dengan OPD penghasil lain dan BUMD untuk optimalisasi pendapatan daerah.
 - Penilaian kembali atas tanah dan bangunan dalam rangka optimalisasi penerimaan dari PBB perdesaan dan perkotaan.
 - Verifikasi dan penyelesaian terhadap piutang PBB yang masih ada tunggakan.
- ii. Ekstensifikasi Pajak dan Retribusi, melalui :
- Perubahan tarif pajak daerah dan tarif retribusi daerah yang sudah tidak sesuai dengan kondisi perekonomian daerah.
 - Perluasan subjek dan objek pajak daerah dan retribusi daerah (perluasan *tax based*) berdasarkan potensi yang sudah dihitung.
 - Penyesuaian Nilai Jual Objek Pajak (NJOP) dari Pajak Bumi dan Bangunan (PBB) di kawasan-kawasan tertentu secara bertahap, dengan cara menggunakan Peta Zona Nilai Tanah tahun terbaru sebagai pedoman untuk perhitungan Nilai Pasar dan Transaksi Jual Beli Tanah dan Bangunan.
- 2) Dana Perimbangan
- Penerimaan Dana Perimbangan terdiri dari Dana Alokasi Umum (DAU), Dana Alokasi Khusus (DAK) dan Dana Bagi Hasil. Pendapatan dari Dana Perimbangan diharapkan akan terealisasi seluruhnya sesuai yang telah ditetapkan oleh Pemerintah.
- 3) Lain -Lain Pendapatan Daerah Yang Sah
- Penerimaan Lain-Lain Pendapatan Daerah Yang Sah terdiri dari Hibah, Bagi Hasil Pajak dari Provinsi dan daerah Lainnya, Dana Penyesuaian dan Otonomi Khusus, Bantuan Keuangan dari Provinsi atau Pemerintah Daerah Lainnya diharapkan akan terealisasi seluruhnya sesuai yang telah ditetapkan oleh pemerintah.

Upaya-Upaya Pemerintah Daerah dalam Mencapai Target

Untuk mencapai target pendapatan daerah, Pemerintah Kabupaten Pati melakukan langkah-langkah sebagai berikut :

- a) Penetapan target pendapatan yang realistis sesuai dengan potensi riil sumber-sumber pendapatan yang ada pada masing-masing Perangkat Daerah penghasil/pengelola pendapatan;



- b) Intensifikasi pajak dan retribusi daerah dengan melakukan penyederhanaan prosedur pungutan, efisiensi biaya administrasi, penyederhanaan birokrasi dan memperkecil tunggakan;
- c) Menegakkan sanksi hukum bagi para penghindar pajak;
- d) Meningkatkan kinerja dan kualitas pelayanan BUMD kepada masyarakat, serta penataan manajemen secara profesional agar dapat memberikan kontribusi yang optimal kepada pemerintah daerah.

b. Kebijakan Belanja Daerah

Kebijakan belanja daerah tahun anggaran 2019 berpedoman pada Peraturan Menteri Dalam Negeri Nomor 38 Tahun 2018 tentang Pedoman Penyusunan Anggaran Pendapatan dan Belanja Daerah Tahun Anggaran 2019, dimana berdasarkan Undang-undang Nomor 23 Tahun 2014 belanja daerah digunakan untuk pelaksanaan urusan pemerintahan konkuren yang menjadi kewenangan daerah yang terdiri atas urusan pemerintahan wajib dan urusan pemerintah pilihan serta penunjang urusan pemerintahan. Belanja daerah tersebut diprioritaskan untuk mendanai urusan pemerintahan wajib terkait pelayanan dasar yang ditetapkan dengan standar pelayanan minimal serta berpedoman pada standar teknis dan harga satuan regional sesuai dengan ketentuan peraturan perundang-undangan. Belanja daerah untuk urusan pemerintahan wajib yang tidak terkait dengan pelayanan dasar dan urusan pemerintahan pilihan berpedoman pada analisis standar belanja dan standar satuan harga yang ditetapkan dengan Peraturan Bupati.

Selain berpedoman pada Peraturan Menteri Dalam Negeri Nomor 38 Tahun 2018 tersebut, kebijakan belanja tahun 2019 juga berpedoman pada Peraturan Menteri Dalam Negeri Nomor 13 Tahun 2006 tentang Pedoman Pengelolaan Keuangan Daerah sebagaimana telah diubah terakhir dengan Peraturan Menteri Dalam Negeri Nomor 21 Tahun 2011 tentang Perubahan Kedua Atas Peraturan Menteri Dalam Negeri Nomor 13 Tahun 2006 tentang Pedoman Pengelolaan Keuangan Daerah, adalah sebagai berikut :

- 1) Belanja daerah diprioritaskan dalam rangka mendanai pelaksanaan urusan pemerintahan yang menjadi kewenangan pemerintah kabupaten yang terdiri dari urusan wajib dan urusan pilihan, serta urusan bersama yang penanganannya dalam bidang tertentu dapat dilaksanakan bersama antara pemerintah dan pemerintah daerah atau antar pemerintah daerah.
- 2) Belanja daerah dalam rangka penyelenggaraan urusan wajib dan urusan pilihan digunakan untuk menekan tingginya angka pengangguran dengan tersedianya lapangan kerja, melindungi dan meningkatkan kualitas kehidupan masyarakat dalam upaya memenuhi kewajiban daerah yang diwujudkan dalam peningkatan pelayanan dasar, pendidikan, kesehatan, fasilitas sosial dan fasilitas umum yang layak serta mengembangkan sistem jaminan sosial.
- 3) Belanja daerah disusun berbasis kinerja atau prestasi kerja yaitu suatu pendekatan penganggaran yang mengutamakan keluaran atau hasil dari program dan kegiatan yang akan atau telah dicapai sehubungan dengan penggunaan anggaran dengan kualitas dan kuantitas yang terukur. Dalam hal



ini setiap dana yang dianggarkan untuk melaksanakan program dan kegiatan harus terukur secara jelas indikator kerjanya yang dipresentasikan ke dalam tolok ukur kinerja, serta target dan sasaran yang diharapkan.

- 4) Penyusunan belanja daerah diprioritaskan untuk menunjang efektifitas pelaksanaan tugas dan fungsi Organisasi Perangkat Daerah dalam rangka melaksanakan urusan pemerintahan daerah yang menjadi tanggungjawabnya.

Untuk menunjang Program dan Kegiatan dalam rangka penyelenggaraan urusan wajib dan pilihan diperlukan anggaran yang cukup besar, sementara kemampuan Keuangan Daerah masih tergantung kepada Dana Perimbangan dari Pusat, yang menjadi sumber utama pembayaran belanja Program dan Kegiatan. Dana Perimbangan digunakan untuk kebutuhan sebagai berikut :

- 1) Dana Perimbangan non Dana Alokasi Khusus (DAK) untuk mendanai kebutuhan belanja pegawai negeri sipil daerah, urusan wajib dalam rangka peningkatan pelayanan dasar dan pelayanan umum, perbaikan lingkungan permukiman di perkotaan dan perdesaan, pembangunan irigasi, jaringan jalan dan jembatan, pelestarian lingkungan, perbaikan dan penyediaan fasilitas umum dan fasilitas sosial, fasilitas pelayanan kesehatan dan pendidikan.
- 2) Dana Alokasi Khusus (DAK) dipergunakan untuk mendanai kebutuhan fisik, sarana dan prasarana dasar yang menjadi urusan daerah dengan petunjuk teknis yang ditetapkan oleh Kementerian terkait berdasarkan usulan daerah (*proposal based*).

Mengingat hal tersebut diatas, penggunaan Pendapatan Daerah dalam belanja harus benar-benar tepat sasaran, efektif, efisien dan ekonomis. Sesuai dengan prinsip penyusunan APBD bahwa penganggaran belanja harus didukung dengan adanya kepastian tersedianya penerimaan dalam jumlah yang cukup dan tidak dibenarkan melaksanakan kegiatan yang belum tersedia atau tidak mencukupi anggaran.

Kebijakan Belanja Pegawai, Hibah, Bantuan Sosial, Belanja Bagi Hasil, Bantuan Keuangan dan Belanja Tidak Terduga :

- 1) Belanja Pegawai
 - a) Belanja Pegawai Negeri Sipil Daerah (PNSD) berpedoman pada ketentuan peraturan perundang-undangan yang berlaku, serta kenaikan gaji pokok.
 - b) Gaji dan tunjangan ketiga belas, serta gaji keempat belas, tunjangan jabatan struktural/fungsional, tunjangan umum dan tunjangan lainnya. Tambahan Penghasilan Pegawai dibayarkan sesuai dengan ketentuan peraturan perundang-undangan.

- 2) Belanja Hibah

Untuk pemberian hibah tahun 2019, Pemerintah Kabupaten Pati masih menganggarkan Belanja Hibah. Pemberian Hibah tetap berdasarkan dan berpedoman kepada Peraturan Bupati yang telah disesuaikan dengan pasal 298 Undang-Undang Nomor 23 Tahun 2014 tentang Pemerintahan Daerah dan Peraturan Menteri Dalam Negeri Nomor 14 Tahun 2016 tentang Perubahan Kedua Atas Peraturan Menteri Dalam Negeri Nomor 32 Tahun 2011 tentang Pedoman Pemberian Hibah dan Bantuan Sosial yang bersumber dari Anggaran



Pendapatan dan Belanja Daerah dan Peraturan Menteri Dalam Negeri Nomor 39 Tahun 2012 tentang Perubahan atas Peraturan Menteri Dalam Negeri Nomor 32 Tahun 2011 tentang Pedoman Pemberian Hibah dan Bantuan Sosial yang bersumber dari Anggaran Pendapatan dan Belanja Daerah.

3) Belanja Bantuan Sosial

Untuk pemberian Bantuan Sosial tahun 2019, Pemerintah Kabupaten Pati masih menganggarkan Belanja Bantuan Sosial. Pemberian Bantuan Sosial tetap berdasarkan dan berpedoman kepada Peraturan Bupati yang telah disesuaikan dengan pasal 298 Undang-Undang Nomor 23 Tahun 2014 tentang Pemerintah Daerah dan Peraturan Menteri Dalam Negeri Nomor 14 Tahun 2016 tentang Perubahan Kedua Atas Peraturan Menteri Dalam Negeri Nomor 32 Tahun 2011 tentang Pedoman Pemberian Hibah dan Bantuan Sosial yang bersumber dari Anggaran Pendapatan dan Belanja Daerah dan Peraturan Menteri Dalam Negeri Nomor 39 Tahun 2012 tentang Perubahan atas Peraturan Menteri Dalam Negeri Nomor 32 Tahun 2011 tentang Pedoman Pemberian Hibah dan Bantuan Sosial yang bersumber dari Anggaran Pendapatan dan Belanja Daerah.

Guna mengurangi beban masyarakat yang tidak mampu karena adanya keluarga yang meninggal, Pemerintah Kabupaten Pati akan memberikan santunan kematian bagi keluarga miskin. Guna meningkatkan kualitas SDM serta dapat membantu bagi orang tua yang mempunyai anak yang masuk di Perguruan Tinggi Negeri, Pemerintah Kabupaten Pati akan memberikan beasiswa terhadap mahasiswa dari keluarga kurang mampu tersebut.

4) Belanja Bagi Hasil kepada Pemerintah Desa

Belanja Bagi Hasil kepada Pemerintah Desa berupa Pajak Daerah dan Retribusi Daerah serta Bagi Hasil Retribusi GOR Pesantenan kepada Desa Puri.

5) Belanja Bantuan Keuangan

a) Belanja Bantuan Keuangan kepada Pemerintah Desa

Belanja Bantuan Keuangan kepada Pemerintah Desa diberikan dalam rangka peningkatan kemampuan keuangan Pemerintah Desa berupa Alokasi Dana Desa (ADD) serta bantuan keuangan khusus lainnya dalam rangka percepatan pembangunan di desa.

b) Belanja Bantuan Keuangan kepada Partai Politik

Sesuai ketentuan perundang-undangan yang berlaku, Pemerintah Kabupaten Pati memberikan Bantuan Keuangan kepada Partai Politik yang diberikan secara proporsional kepada partai politik yang mendapatkan kursi di DPRD Kabupaten Pati.

6) Belanja Tidak Terduga

Belanja tidak terduga merupakan belanja untuk mendanai kegiatan yang sifatnya tidak biasa/tidak diharapkan terjadi berulang, seperti kebutuhan tanggap darurat bencana, penanggulangan bencana alam dan bencana sosial, dana pendamping DAK yang tidak tertampung dalam bentuk program dan kegiatan pada tahun anggaran 2019, termasuk pengembalian atas kelebihan penerimaan daerah tahun sebelumnya.



c. Kebijakan Pembiayaan Daerah

Pembiayaan daerah disediakan untuk menganggarkan setiap penerimaan yang perlu dibayar kembali dan/atau pengeluaran yang akan diterima kembali baik pada tahun anggaran yang bersangkutan maupun pada tahun-tahun anggaran berikutnya.

Pembiayaan daerah terdiri dari penerimaan pembiayaan dan pengeluaran pembiayaan. Selisih bersih antara penerimaan pembiayaan dan pengeluaran pembiayaan adalah pembiayaan netto, jumlah pembiayaan netto ini harus dapat menutup defisit anggaran.

1) Penerimaan Pembiayaan Daerah

Sisa Lebih Perhitungan Anggaran Tahun Anggaran Sebelumnya (SiLPA) merupakan selisih lebih antara realisasi pendapatan dengan belanja daerah yang dalam APBD dianggarkan dalam bentuk estimasi dan besaran sesungguhnya ditetapkan dalam Peraturan Daerah tentang Pertanggungjawaban Pelaksanaan APBD tahun sebelumnya.

Kebijakan dalam Penerimaan Pembiayaan untuk Sisa Lebih Perhitungan Anggaran (SiLPA) tahun 2019 adalah sebesar Rp252.398.941.500,00, telah sesuai dengan Laporan Pertanggungjawaban Pelaksanaan APBD Tahun Anggaran 2018.

2) Pengeluaran Pembiayaan Daerah

Penyertaan Modal (Investasi) Pemerintah Daerah

Untuk tahun 2019 Pemerintah Kabupaten Pati akan mengeluarkan Pembiayaan sebesar Rp20.356.000.000,00 untuk menambah kecukupan modal Bank Jateng sebesar Rp8.356.000.000,00, BPR Bank Daerah sebesar Rp4.000.000.000,00, BPR BKK Pati sebesar Rp2.000.000.000,00 dan PDAM sebesar Rp6.000.000.000,00.

2.3. Indikator Pencapaian Target Kinerja APBD

Perencanaan pembangunan Kabupaten Pati tidak terlepas dari hirarki perencanaan pembangunan nasional, dengan merujuk pada Undang-Undang Nomor 25 Tahun 2004 tentang Sistem Perencanaan Pembangunan Nasional. Dalam undang-undang tersebut pemerintah daerah baik Provinsi maupun Kabupaten atau Kota, diamanatkan menyusun Rencana Pembangunan Jangka Menengah Daerah (RPJMD) yang merupakan dokumen perencanaan pembangunan untuk kurun waktu 5 (lima) tahun.

Dalam rangka pengintegrasian perencanaan pembangunan tersebut, maka penyusunan RPJMD Kabupaten Pati Tahun 2017-2022 merujuk pada RPJPD Kabupaten Pati Tahun 2005-2025 (Sasaran Pokok Prioritas Pembangunan Tahap III) dan RPJMN Tahun 2015-2019 dengan mempertimbangkan RPJMD Provinsi Jawa Tengah Tahun 2013-2018 dan RTRW Kabupaten Pati 2010-2030. Visi misi RPJMD Kabupaten Pati 2017-2022 memiliki keterkaitan dengan visi misi RPJMN, RPJMD Provinsi Jawa Tengah serta Penyelarasan dengan RTRW.



Visi jangka panjang Kabupaten Pati seperti yang telah ditetapkan dalam Peraturan Daerah Kabupaten Pati Nomor 8 Tahun 2011 tentang Rencana Pembangunan Jangka Panjang Daerah (RPJPD) Kabupaten Pati Tahun 2005-2025 adalah sebagai berikut :

” PATI BUMI MINA TANI SEJAHTERA ”

Undang-undang Nomor 23 tahun 2014 tentang Pemerintah Daerah pasal 258 menyebutkan bahwa daerah melaksanakan pembangunan untuk peningkatan dan pemerataan pendapatan masyarakat, kesempatan kerja, lapangan berusaha, meningkatkan akses dan kualitas pelayanan publik dan daya saing daerah. Visi bupati-wakil bupati terpilih Tahun 2017-2022, ditetapkan sebagai visi pembangunan jangka menengah daerah Kabupaten Pati Tahun 2017-2022 adalah:

” Meningkatkan Kesejahteraan Masyarakat dan Pelayanan Publik ”

Visi tersebut memuat dua unsur fokus cita-cita, yaitu: (1) meningkatnya kesejahteraan masyarakat dan (2) meningkatnya pelayanan publik. Penjelasan unsur visi Kabupaten Pati sebagai berikut :

a. Unsur visi "Meningkatnya Kesejahteraan Masyarakat"

"Meningkatnya Kesejahteraan Masyarakat", dimaksudkan sebagai implementasi Undang-undang Nomor 23 tahun 2014 tentang Pemerintah Daerah menyebutkan tujuan pemerintah daerah adalah mempercepat terwujudnya kesejahteraan masyarakat melalui peningkatan pelayanan, pemberdayaan, dan peran serta masyarakat. Sejahtera direpresentasikan dengan konsep terpenuhi kebutuhan ekonomi, sosial, rasa aman dan nyaman. Kesejahteraan mencakup unsur pembangunan kualitas manusia, kesejahteraan ekonomi, kesejahteraan sosial, rasa aman dan nyaman untuk tinggal dan bekerja, serta lingkungan hidup yang sehat berkelanjutan.

Kesejahteraan ekonomi direpresentasikan dengan tingginya pendapatan masyarakat sehingga meningkatkan daya beli untuk memenuhi kebutuhan sandang, pangan, papan, kesehatan, pendidikan, dan kebutuhan dasar lainnya.

Kesejahteraan sosial merefleksikan kehadiran pemerintah, terutama untuk kelompok penyandang masalah kesejahteraan sosial. Kesejahteraan sosial juga ditandai oleh kemajuan kreativitas seni dan budaya masyarakat.

Kesejahteraan masyarakat juga dilihat dari kondusivitas wilayah mendukung terwujudnya keamanan dan ketentraman masyarakat. Aman berarti juga kesiagaan perlindungan atas risiko kejadian bencana alam dan bencana sosial serta terjaganya kualitas lingkungan hidup.

Kesejahteraan masyarakat juga berarti kondisi hidup yang nyaman. Nyaman, berarti mengembangkan sebagai daerah yang kondusif untuk tempat tinggal, tempat berusaha atau bekerja, mengakses pelayanan publik, tempat persinggahan, rekreasi, dan berkreasi melestarikan adat istiadat. Nyaman berarti juga lingkungan hidup yang sehat dan baik untuk pertumbuhan generasi dan tersedianya sumber daya alam dengan daya dukung lingkungan yang optimal.



b. Unsur Visi "Meningkatnya Pelayanan Publik"

"Meningkatnya Pelayanan Publik" juga memenuhi amanat Undang-undang Nomor 23 Tahun 2014. Pelayanan publik atau pelayanan umum merupakan segala bentuk jasa pelayanan, baik dalam bentuk barang publik maupun jasa publik yang menjadi tanggung jawab pemerintah daerah dalam upaya pemenuhan kebutuhan masyarakat sesuai dengan ketentuan perundang-undangan (Undang-undang Nomor 23 Tahun 2014 Pasal 344). Kinerja pemerintah dalam menciptakan pelayanan publik yang prima memerlukan kinerja aparatur, kelembagaan dan tata kelola penyelenggaraan pemerintahan yang berkualitas dan akuntabel. Selain itu, hal tersebut juga memerlukan teknologi informasi dan komunikasi untuk meningkatkan efisiensi dan efektivitas pelayanan publik. Pelayanan publik yang prima membutuhkan pengelolaan sumber daya yang efektif dan efisien.

Kemajuan sarana prasarana wilayah secara adil dan merata, dapat diposisikan sebagai bagian dari pelayanan publik yang wajib disediakan pemerintah, karena menjadi faktor utama untuk mendukung keberlangsungan aktivitas sosial ekonomi masyarakat. Oleh karena itu, pemenuhan ketersediaan infrastruktur di seluruh wilayah Kabupaten Pati, termasuk wilayah perbatasan dengan kabupaten lain menjadi hal yang sangat mendesak demi terpenuhinya aspek pemerataan pembangunan ekonomi dan kesejahteraan masyarakat.

Terpenuhinya pemerataan infrastruktur wilayah dengan tetap memperhatikan daya dukung lingkungan serta kerawanan bencana agar tidak terjadi :

- 1) Peningkatan intensitas cakupan banjir, longsor dan kekeringan;
- 2) Penurunan KEHATI;
- 3) Peningkatan kerentanan terhadap perubahan iklim; dan
- 4) Peningkatan alih fungsi lahan, sehingga pelayanan publik lebih optimal dan berkesinambungan.

Pemerataan dilakukan pemerintah agar pendapatan masyarakat terdistribusi secara maksimal dalam masyarakat. Pengertian merata berarti bahwa semua warga masyarakat memiliki kesempatan yang sama untuk memperoleh pendapatan. Tujuannya adalah agar tidak terjadi ketimpangan pendapatan dalam masyarakat yang dapat menimbulkan keresahan dan kecemburuan sosial yang pada akhirnya dapat mengganggu stabilitas daerah.

Jadi pelayanan publik mengandung unsur : (1) Pelayanan barang dan jasa bagi masyarakat (pendidikan, kesehatan, papan, pelayanan administrasi dan perizinan usaha, pelayanan umum lainnya); (2) Profesionalitas, integritas, dan akuntabilitas pemerintahan; (3) Implementasi teknologi informasi; (4) Kemajuan sarana prasarana wilayah.

Perwujudan visi pembangunan ditempuh melalui misi untuk memberikan arah dan batasan proses pencapaian tujuan, maka ditetapkan 8 (delapan) misi Pembangunan Jangka Menengah Daerah. Misi dirumuskan untuk mendukung perwujudan unsur visi. Keterkaitan misi dan visi Kabupaten Pati sebagai berikut :

- 1) Meningkatkan akhlak, budi pekerti sesuai budaya dan kearifan lokal;



- 2) Meningkatkan kualitas sumber daya manusia melalui peningkatan pelayanan pendidikan dan kesehatan;
- 3) Meningkatkan pemberdayaan masyarakat sebagai upaya pengentasan kemiskinan;
- 4) Meningkatkan tata kelola pemerintahan yang akuntabel dan mengutamakan pelayanan publik;
- 5) Meningkatkan pemberdayaan UMKM dan pengusaha, membuka peluang investasi, dan memperluas lapangan kerja;
- 6) Meningkatkan daya saing daerah dan pertumbuhan ekonomi daerah berbasis pertanian, perdagangan dan industri;
- 7) Meningkatkan pembangunan infrastruktur daerah, mendukung pengembangan ekonomi daerah;
- 8) Meningkatkan kualitas lingkungan hidup guna mendukung pembangunan yang berkelanjutan.

Untuk mewujudkan visi dan misi tersebut, Pemerintah Kabupaten Pati bersama dengan DPRD Kabupaten Pati menetapkan Anggaran Pendapatan dan Belanja Daerah (APBD) Kabupaten Pati Tahun Anggaran 2019 berdasarkan Peraturan Daerah Kabupaten Pati Nomor 16 Tahun 2018 tanggal 28 Desember 2018 tentang Anggaran Pendapatan dan Belanja Daerah Kabupaten Pati Tahun 2019, dan APBD-Perubahan Tahun Anggaran 2019 dengan Peraturan Daerah Kabupaten Pati Nomor 6 Tahun 2019 tanggal 18 September 2019 tentang Perubahan Anggaran Pendapatan dan Belanja Daerah Kabupaten Pati Tahun 2019, dengan jumlah sebagai berikut :

Jumlah Anggaran Pendapatan	Rp	2.856.879.730.000,00
Jumlah Anggaran Belanja + Transfer	Rp	3.088.922.671.000,00
Jumlah Anggaran Defisit	Rp	(232.042.941.000,00)
Jumlah Anggaran Pembiayaan Netto	Rp	232.042.941.000,00
Jumlah Anggaran Sisa Lebih Pembiayaan	Rp	-

Besaran angka-angka komponen APBD tersebut diatas menjadi indikator kinerja APBD yang harus dicapai oleh Pemerintah Kabupaten Pati Tahun Anggaran 2019.

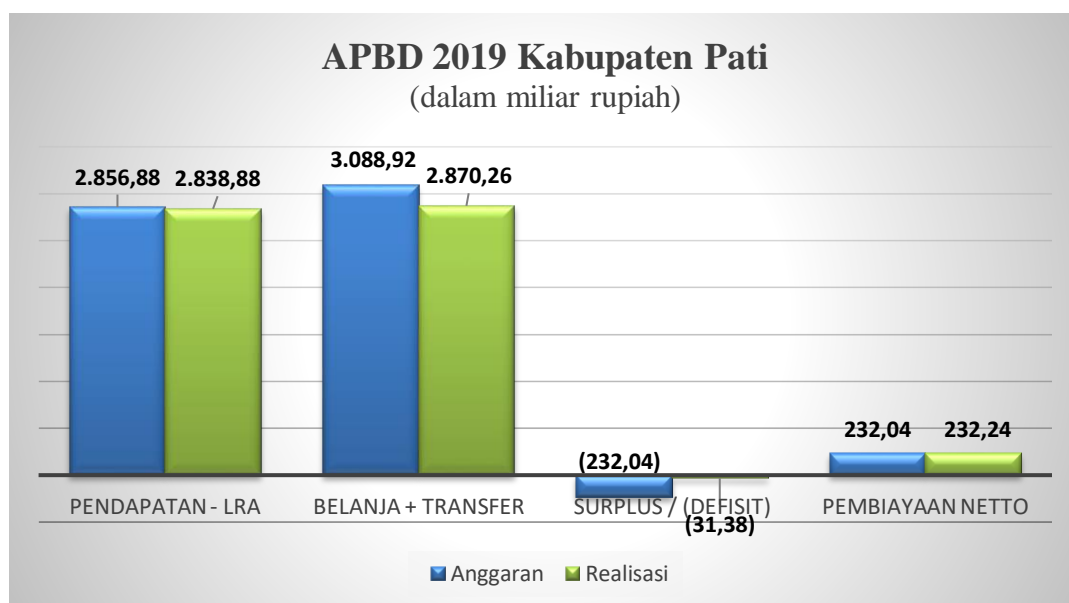


BAB III IKHTISAR PENCAPAIAN KINERJA KEUANGAN

A. Ikhtisar Realisasi Pencapaian Target Kinerja Keuangan

Realisasi APBD Pemerintah Kabupaten Pati Tahun 2019 sebagai berikut :

No	Uraian	2019			
		Anggaran	Realisasi	+ / (-)	%
1	Pendapatan - LRA	2.856.879.730.000,00	2.838.881.396.181,00	(17.998.333.819,00)	99,37
2	Belanja + Transfer	3.088.922.671.000,00	2.870.260.403.230,00	(218.662.267.770,00)	92,92
3	Surplus / (Defisit)	(232.042.941.000,00)	(31.379.007.049,00)	200.663.933.951,00	13,52
4	Pembiayaan Netto	232.042.941.000,00	232.237.286.061,00	194.345.061,00	100,08
5	Sisa Lebih Pembiayaan Anggaran	0,00	200.858.279.012,00	200.858.279.012,00	0,00



Berdasarkan perbandingan anggaran dan realisasi APBD tahun anggaran 2019 dalam tabel diatas, menunjukkan kinerja keuangan Pemerintah Kabupaten Pati sebagai berikut :

- Pendapatan daerah tahun anggaran 2019 kurang mencapai target sebesar Rp17.998.333.819,00. Dari anggaran pendapatan yang ditetapkan sebesar Rp2.856.879.730.000,00 terealisasi sebesar Rp2.838.881.396.181,00 atau tercapai 99,37%.
- Belanja daerah dan transfer pada tahun anggaran 2019 terdapat sisa anggaran sebesar Rp218.662.267.770,00. Dari anggaran belanja daerah dan transfer yang ditetapkan sebesar Rp3.088.922.671.000,00 terealisasi sebesar Rp2.870.260.403.230,00 atau tercapai 92,92%.



PEMERINTAH KABUPATEN PATI
CATATAN ATAS LAPORAN KEUANGAN

Untuk tahun yang berakhir pada tanggal 31 Desember 2019 dan 2018

Anggaran Pendapatan dan Belanja Daerah Kabupaten Pati Tahun 2019 berdasarkan urusan, program dan kegiatan dialokasikan kepada Organisasi Perangkat Daerah (OPD) sesuai dengan Susunan Perangkat Daerah Pemerintah Kabupaten Pati.

Realisasi Pendapatan - LRA yang diperoleh selama Tahun Anggaran 2019 sejak 1 Januari sampai dengan 31 Desember 2019 dalam rangka membiayai penyelenggaraan pemerintahan dan pelaksanaan pembangunan tercapai sebesar Rp2.838.881.396.181,00 atau 99,37% dari anggaran sebesar Rp2.856.879.730.000,00. Dari 51 OPD yang ada di Kabupaten Pati, terdapat 14 OPD yang mengelola pendapatan daerah, ditambah BPKAD selaku Satuan Kerja Pengelolaan Keuangan Daerah (SKPKD) sehingga terdapat 15 entitas akuntansi yang mengelola pendapatan daerah. Tabel berikut menunjukkan realisasi pendapatan daerah tahun anggaran 2019 dan 2018 yang dicapai oleh 15 entitas akuntansi tersebut :

No	OPD	Anggaran 2019 (Rp)	Realisasi 2019 (Rp)	Lebih/(Kurang) (Rp)	%	Realisasi 2018 (Rp)
1	Dinas Kesehatan	65.350.000.000,00	65.446.457.234,00	96.457.234,00	0,00	58.697.336.750,00
2	RSUD "RAA Soewondo"	136.150.000.000,00	125.085.170.772,00	(11.064.829.228,00)	91,87	140.382.655.892,00
3	RSUD "Kayen"	16.500.000.000,00	15.309.259.515,00	(1.190.740.485,00)	92,78	14.049.171.853,00
4	DPUTR	425.400.000,00	501.291.550,00	75.891.550,00	117,84	496.481.975,00
5	Disperkim	123.350.000,00	271.416.700,00	148.066.700,00	220,04	263.120.700,00
6	Disdukcapil	501.900.000,00	445.762.500,00	(56.137.500,00)	100,00	496.837.500,00
7	Dinas Perhubungan	2.103.372.000,00	2.780.118.275,00	676.746.275,00	132,17	2.003.526.500,00
8	Diskominfo	1.804.500.000,00	1.918.435.045,00	113.935.045,00	106,31	1.537.931.950,00
9	DPMPTSP	1.200.000.000,00	1.249.270.228,00	49.270.228,00	104,11	1.269.105.180,00
10	Dinas Kelautan dan Perikanan	7.435.000.000,00	8.008.811.539,00	573.811.539,00	107,72	7.561.581.934,00
11	Disporapar	510.444.000,00	505.020.000,00	(5.424.000,00)	98,94	236.588.000,00
12	Dinas Pertanian	161.000.000,00	163.940.409,00	2.940.409,00	101,83	160.213.500,00
13	Disdagperin	6.024.743.000,00	6.730.211.499,00	705.468.499,00	111,71	5.588.744.700,00
14	BPKAD	120.953.170.000,00	135.408.980.731,00	14.455.810.731,00	111,95	151.160.425.861,00
15	PPKD	2.497.636.851.000,00	2.475.057.250.184,00	(22.579.600.816,00)	99,10	2.405.152.137.559,00
Jumlah		2.856.879.730.000,00	2.838.881.396.181,00	(17.998.333.819,00)	99,37	2.789.055.859.854,00

Urusan pemerintahan dan organisasi pada Pemerintah Kabupaten Pati dilaksanakan oleh 51 Organisasi Perangkat Daerah (OPD). BPKAD selain sebagai OPD juga sebagai Satuan Kerja Pengelolaan Keuangan Daerah (SKPKD) sehingga terdapat 52 entitas akuntansi yang harus menyajikan laporan keuangan untuk dikonsolidasikan menjadi Laporan Keuangan Pemerintah Daerah (LKPD) Kabupaten Pati. Jumlah keseluruhan anggaran belanja daerah dan transfer tahun anggaran 2019 Kabupaten Pati adalah sebesar Rp3.088.922.671.000,00 dan dapat terealisasi sebesar Rp2.870.260.403.230,00 atau mencapai 92,92%. Rincian belanja per OPD tahun anggaran 2019 dan 2018 dapat dilihat pada tabel berikut :



PEMERINTAH KABUPATEN PATI
CATATAN ATAS LAPORAN KEUANGAN

Untuk tahun yang berakhir pada tanggal 31 Desember 2019 dan 2018

No	OPD	Anggaran 2019 (Rp)	Realisasi 2019 (Rp)	Lebih/(Kurang) (Rp)	%	Realisasi 2018 (Rp)
1	Dinas Pendidikan dan Kebudayaan	962.595.292.000,00	853.885.051.633,00	(108.710.240.367,00)	88,71	829.684.945.010,00
2	Dinas Kesehatan	259.043.061.000,00	240.246.479.695,00	(18.796.581.305,00)	92,74	184.882.982.848,00
3	RSUD "RAA Soewondo"	216.583.998.000,00	199.782.357.763,00	(16.801.640.237,00)	92,24	212.437.910.420,00
4	RSUD "Kayen"	38.862.015.000,00	35.036.250.546,00	(3.825.764.454,00)	90,16	30.637.704.604,00
5	DPUTR	353.641.982.000,00	335.646.076.332,00	(17.995.905.668,00)	94,91	369.656.787.273,00
6	Disperkim	10.182.596.000,00	9.933.751.074,00	(248.844.926,00)	97,56	8.286.390.381,00
7	Kesbangpol	2.940.999.000,00	2.619.812.177,00	(321.186.823,00)	89,08	2.877.248.643,00
8	Satuan Polisi Pamong Praja	18.437.466.000,00	15.387.024.810,00	(3.050.441.190,00)	83,46	17.104.874.363,00
9	Dinas Sosial	19.547.615.000,00	14.841.121.444,00	(4.706.493.556,00)	75,92	14.845.034.602,00
10	Dinas Tenaga Kerja	11.102.614.000,00	10.321.488.282,00	(781.125.718,00)	92,96	11.386.746.488,00
11	Dinas Ketahanan Pangan	6.682.425.000,00	6.371.834.483,00	(310.590.517,00)	95,35	6.136.331.451,00
12	Dinas Lingkungan Hidup	7.656.795.000,00	7.421.743.519,00	(235.051.481,00)	96,93	9.194.426.281,00
13	Disdukcapil	9.610.964.000,00	9.159.872.999,00	(451.091.001,00)	95,31	9.292.528.231,00
14	Dispermasdes	9.290.828.000,00	8.508.080.116,00	(782.747.884,00)	91,58	9.388.229.138,00
15	Dinas Perhubungan	11.607.794.000,00	10.846.546.138,00	(761.247.862,00)	93,44	11.493.959.123,00
16	Dinas Komunikasi dan Informatika	9.698.469.000,00	9.318.926.448,00	(379.542.552,00)	96,09	7.397.145.938,00
17	Dinkop UMKM	5.765.539.000,00	5.566.803.779,00	(198.735.221,00)	96,55	4.464.935.189,00
18	DPMPSTP	6.006.458.000,00	5.720.680.387,00	(285.777.613,00)	95,24	5.682.469.662,00
19	Dinas Kearsipan dan Perpustakaan	5.046.288.000,00	4.835.352.321,00	(210.935.679,00)	95,82	5.059.331.377,00
20	Dinas Kelautan dan Perikanan	18.829.185.000,00	17.980.650.157,00	(848.534.843,00)	95,49	16.274.598.135,00
21	Disporapar	12.238.899.000,00	11.918.222.401,00	(320.676.599,00)	97,38	9.621.395.069,00
22	Dinas Pertanian	32.831.402.000,00	29.379.577.302,00	(3.451.824.698,00)	89,49	27.045.779.905,00
23	Disdagperin	40.300.939.000,00	38.346.087.611,00	(1.954.851.389,00)	95,15	40.170.870.208,00
24	Sekretariat Daerah	45.335.605.000,00	42.121.155.593,00	(3.214.449.407,00)	92,91	44.467.740.945,00
25	Sekretariat DPRD	61.146.790.000,00	55.901.709.349,00	(5.245.080.651,00)	91,42	55.733.138.303,00
26	Kecamatan Pati	10.745.963.000,00	9.877.492.333,00	(868.470.667,00)	91,92	7.452.663.016,00
27	Kecamatan Margorejo	2.904.984.000,00	2.672.327.967,00	(232.656.033,00)	91,99	2.424.706.922,00
28	Kecamatan Tlogowungu	2.394.983.000,00	2.277.526.382,00	(117.456.618,00)	95,10	2.042.075.939,00
29	Kecamatan Gembong	2.495.483.000,00	2.245.687.516,00	(249.795.484,00)	89,99	2.104.132.657,00
30	Kecamatan Tayu	2.625.426.000,00	2.433.751.903,00	(191.674.097,00)	92,70	2.351.565.569,00
31	Kecamatan Margoyoso	2.612.113.000,00	2.432.061.018,00	(180.051.982,00)	93,11	2.201.134.393,00
32	Kecamatan Gunungwungkal	2.423.169.000,00	2.274.456.277,00	(148.712.723,00)	93,86	2.060.813.573,00
33	Kecamatan Cluwak	2.157.896.000,00	2.000.910.526,00	(156.985.474,00)	92,73	1.819.912.295,00
34	Kecamatan Dukuhseti	2.230.984.000,00	2.003.081.921,00	(227.902.079,00)	89,78	1.988.097.588,00
35	Kecamatan Kayen	2.667.585.000,00	2.477.825.831,00	(189.759.169,00)	92,89	2.374.597.036,00
36	Kecamatan Gabus	2.480.286.000,00	2.241.420.006,00	(238.865.994,00)	90,37	2.119.159.370,00
37	Kecamatan Tambakromo	2.577.158.000,00	2.436.784.354,00	(140.373.646,00)	94,55	2.281.413.530,00
38	Kecamatan Sukolilo	2.658.988.000,00	2.262.326.633,00	(396.661.367,00)	85,08	2.146.167.036,00
39	Kecamatan Juwana	3.772.559.000,00	3.121.496.965,00	(651.062.035,00)	82,74	3.180.104.641,00
40	Kecamatan Trangkil	2.406.358.000,00	2.096.262.810,00	(310.095.190,00)	87,11	2.025.665.837,00
41	Kecamatan Wedarijaksa	2.703.734.000,00	2.570.834.707,00	(132.899.293,00)	95,08	2.470.839.149,00
42	Kecamatan Batangan	2.466.945.000,00	2.230.727.831,00	(236.217.169,00)	90,42	2.076.943.507,00
43	Kecamatan Jakenan	2.701.171.000,00	2.374.674.129,00	(326.496.871,00)	87,91	2.187.639.407,00
44	Kecamatan Jaken	2.339.523.000,00	2.163.007.822,00	(176.515.178,00)	92,46	1.912.931.925,00
45	Kecamatan Winong	2.963.851.000,00	2.676.093.870,00	(287.757.130,00)	90,29	2.526.090.460,00
46	Kecamatan Pucakwangi	2.478.335.000,00	2.237.451.843,00	(240.883.157,00)	90,28	2.163.211.651,00
47	BPBD	4.309.829.000,00	4.039.105.423,00	(270.723.577,00)	93,72	4.205.604.832,00
48	Inspektorat	10.874.662.000,00	10.364.684.436,00	(509.977.564,00)	95,31	9.765.604.251,00
49	Bappeda	13.439.053.000,00	12.560.478.737,00	(878.574.263,00)	93,46	12.604.103.823,00
50	BPKAD	25.914.460.000,00	24.473.507.338,00	(1.440.952.662,00)	94,44	24.054.551.754,00
51	PPKD	771.456.100.000,00	763.962.860.403,00	(7.493.239.597,00)	99,03	719.544.004.833,00
52	BKPP	25.135.055.000,00	16.656.907.890,00	(8.478.147.110,00)	66,27	15.927.449.063,00
	Jumlah	3.088.922.671.000,00	2.870.260.403.230,00	(218.662.267.770,00)	92,92	2.781.234.687.644,00

Penjelasan secara rinci atas pencapaian kinerja keuangan akan diuraikan pada Bab V Penjelasan Pos-Pos Laporan Keuangan.



B. Hambatan dan Kendala yang Ada dalam Pencapaian Kinerja

Secara umum faktor-faktor yang menjadi penghambat dalam pencapaian kinerja keuangan tahun anggaran 2019 masih sama dengan tahun-tahun sebelumnya, yaitu :

1. Tingkat kesadaran atau kurang pedulinya masyarakat dalam memenuhi kewajiban membayar Pajak dan Retribusi Daerah;
2. Situasi perekonomian agak sulit diprediksi, dengan adanya kenaikan beberapa komponen penting, yang diperkirakan akan berdampak kepada berkurangnya daya beli pada masyarakat Kabupaten Pati;
3. Masih adanya kebutuhan yang belum terakomodasi dikarenakan keterbatasan sumber dana yang tersedia;
4. Munculnya kebutuhan program dan kegiatan yang diperlukan untuk dilaksanakan pada saat pelaksanaan APBD sudah berjalan. Hal ini disebabkan karena adanya perkembangan situasi dan kondisi di lingkungan Kabupaten Pati, baik dari sisi peraturan maupun kondisi masyarakat.



BAB IV

KEBIJAKAN AKUNTANSI

4.1. Entitas Pelaporan Keuangan Daerah

Entitas pelaporan dalam Laporan Keuangan Pemerintah Daerah (LKPD) Kabupaten Pati Tahun Anggaran 2019 adalah Pemerintah Kabupaten Pati. Selain itu Pemerintah Kabupaten Pati memiliki entitas akuntansi yang terdiri dari OPD dan SKPKD yang menyampaikan laporan keuangan sehubungan dengan anggaran/barang yang dikelolanya. Dalam hal penyusunan Laporan Keuangan Tahun Anggaran 2019, Pemerintah Kabupaten Pati melaksanakan fungsi sebagai entitas pelaporan.

4.2. Basis Akuntansi yang Mendasari Penyusunan Laporan Keuangan

Berdasarkan PP Nomor 71 Tahun 2010 Tentang Standar Akuntansi Pemerintahan, basis akuntansi yang digunakan dalam penyusunan Laporan Keuangan Pemerintah Daerah Tahun 2019 adalah basis akrual, dimana pengakuan pendapatan, beban, aset, utang, dan ekuitas dalam pelaporan finansial berbasis akrual, serta pengakuan pendapatan, belanja, dan pembiayaan dalam pelaporan pelaksanaan anggaran berdasarkan basis yang ditetapkan dalam APBD.

Berpedoman kepada Pernyataan Standar Akuntansi Pemerintah Nomor 10 tentang Koreksi Kesalahan Perubahan Kebijakan Akuntansi, Perubahan Estimasi Akuntansi, dan Operasi yang tidak Dilanjutkan serta Interpretasi Pernyataan Standar Akuntansi Pemerintah Nomor 4, Pemerintah Kabupaten Pati menyajikan saldo Akun-Akun tahun 2018 sebagaimana yang tertera pada Laporan Hasil Audit BPK RI tahun sebelumnya. Adapun dampak kumulatif dari perubahan kebijakan akuntansi dan koreksi kesalahan tahun 2019 yang berdampak pada laporan keuangan periode sebelumnya disajikan dalam laporan perubahan ekuitas dan disajikan dalam Catatan atas Laporan Keuangan dalam rangka memberikan informasi atas keterbandingan atas laporan keuangan.

4.3. Basis Pengukuran yang Digunakan dalam Penyusunan Laporan Keuangan

A. ASET

Aset adalah sumber daya ekonomi yang dikuasai dan/atau dimiliki oleh pemerintah sebagai akibat dari peristiwa masa lalu dan dari mana manfaat ekonomi dan/atau sosial di masa depan diharapkan dapat diperoleh oleh pemerintah daerah, serta dapat diukur dalam satuan uang, termasuk sumberdaya nonkeuangan yang diperlukan untuk penyediaan jasa bagi masyarakat umum dan sumber-sumber daya yang dipelihara karena alasan sejarah dan budaya.

Aset lancar adalah suatu aset yang diharapkan segera untuk dapat direalisasikan atau dimiliki untuk dipakai atau dijual dalam waktu 12 (dua belas) bulan sejak tanggal pelaporan. Aset lancar meliputi kas dan setara kas, investasi jangka pendek, piutang, dan persediaan.



Aset non lancar adalah aset yang tidak dapat dimasukkan dalam kriteria aset lancar yang mencakup aset yang bersifat jangka panjang dan Aset Tidak Berwujud, yang digunakan secara langsung atau tidak langsung untuk kegiatan pemerintah atau yang digunakan masyarakat umum. Aset non lancar meliputi investasi jangka panjang, aset tetap, dana cadangan, dan aset lainnya.

1) Pengukuran Aset Lancar

a) Kas dan Setara Kas

Kas dan setara kas adalah uang tunai dan saldo simpanan di bank yang setiap saat dapat digunakan untuk membiayai kegiatan pemerintah daerah atau investasi jangka pendek yang sangat likuid yang siap dicairkan menjadi kas serta bebas dari risiko perubahan nilai yang signifikan.

Kas dan setara kas diukur dan dicatat sebesar nilai nominal. Nilai nominal artinya disajikan sebesar nilai rupiahnya. Apabila terdapat kas dalam bentuk valuta asing, dikonversi menjadi rupiah menggunakan kurs tengah bank sentral pada tanggal neraca.

b) Investasi Jangka Pendek

Investasi adalah aset yang dimaksudkan untuk memperoleh manfaat ekonomik seperti bunga, dividen dan royalti, atau manfaat sosial, sehingga dapat meningkatkan kemampuan pemerintah daerah dalam rangka pelayanan kepada masyarakat.

Investasi jangka pendek adalah investasi yang dapat segera diperjualbelikan/dicairkan, ditujukan dalam rangka manajemen kas yang artinya pemerintah dapat menjual investasi tersebut apabila timbul kebutuhan kas dan beresiko rendah, serta dimiliki selama kurang dari 12 (dua belas) bulan.

Secara umum untuk investasi yang memiliki pasar aktif yang dapat membentuk nilai pasarnya, maka nilai pasar dapat dipergunakan sebagai dasar penerapan nilai wajar. Dan untuk investasi yang tidak memiliki pasar aktif, maka dapat dipergunakan nilai nominal, nilai tercatat atau nilai wajar lainnya.

Pengukuran investasi jangka pendek dapat diuraikan sebagai berikut :

- (1) Investasi jangka pendek dalam bentuk surat berharga:
 - (a) Apabila terdapat nilai biaya perolehannya, maka investasi jangka pendek diukur dan dicatat berdasarkan harga transaksi investasi ditambah komisi perantara jual beli, jasa bank, dan biaya lainnya yang timbul dalam rangka perolehan tersebut.
 - (b) Apabila tidak terdapat nilai biaya perolehannya, maka investasi jangka pendek diukur dan dicatat berdasarkan nilai wajar investasi pada tanggal perolehannya yaitu sebesar harga pasarnya. Dan jika tidak terdapat nilai wajar, maka investasi jangka pendek dicatat berdasarkan nilai wajar aset lain yang diserahkan untuk memperoleh investasi tersebut.
- (2) Investasi jangka pendek dalam bentuk non saham diukur dan dicatat sebesar nilai nominalnya.

c) Piutang



Piutang adalah jumlah uang yang wajib dibayar kepada pemerintah daerah dan/atau hak pemerintah daerah yang dapat dinilai dengan uang sebagai akibat perjanjian/atau akibat lainnya berdasarkan peraturan perundang-undangan atau akibat lainnya yang sah.

- (1) Pengukuran piutang pendapatan yang berasal dari peraturan perundang-undangan, adalah sebagai berikut :
 - (a) disajikan sebesar nilai yang belum dilunasi sampai dengan tanggal pelaporan dari setiap tagihan yang ditetapkan berdasarkan surat ketetapan kurang bayar yang diterbitkan; atau
 - (b) disajikan sebesar nilai yang belum dilunasi sampai dengan tanggal pelaporan dari setiap tagihan yang telah ditetapkan terutang oleh Pengadilan Pajak untuk Wajib Pajak (WP) yang mengajukan banding; atau
 - (c) disajikan sebesar nilai yang belum dilunasi sampai dengan tanggal pelaporan dari setiap tagihan yang masih proses banding atas keberatan dan belum ditetapkan oleh majelis tuntutan ganti rugi.
- (2) Pengukuran piutang yang berasal dari perikatan, adalah sebagai berikut :
 - (a) Pemberian pinjaman
Piutang pemberian pinjaman dinilai dengan jumlah yang dikeluarkan dari kas daerah dan/atau apabila berupa barang/jasa harus dinilai dengan nilai wajar pada tanggal pelaporan atas barang/jasa tersebut. Apabila dalam naskah perjanjian pinjaman diatur mengenai kewajiban bunga, denda, *commitment fee* dan atau biaya-biaya pinjaman lainnya, maka pada akhir periode pelaporan harus diakui adanya bunga, denda, *commitment fee* dan/atau biaya lainnya pada periode berjalan yang terutang (belum dibayar) pada akhir periode pelaporan.
 - (b) Penjualan
Piutang dari penjualan diakui sebesar nilai sesuai naskah perjanjian penjualan yang terutang (belum dibayar) pada akhir periode pelaporan. Apabila dalam perjanjian dipersyaratkan adanya potongan pembayaran, maka nilai piutang harus dicatat sebesar nilai bersihnya.
 - (c) Kemitraan
Piutang yang timbul diakui berdasarkan ketentuan-ketentuan yang dipersyaratkan dalam naskah perjanjian kemitraan.
 - (d) Pemberian fasilitas/jasa
Piutang yang timbul diakui berdasarkan fasilitas atau jasa yang telah diberikan oleh pemerintah pada akhir periode pelaporan, dikurangi dengan pembayaran atau uang muka yang telah diterima.
- (3) Pengukuran piutang transfer adalah sebagai berikut :
 - (a) Dana Bagi Hasil disajikan sebesar nilai yang belum diterima sampai dengan tanggal pelaporan dari setiap tagihan yang ditetapkan berdasarkan ketentuan transfer yang berlaku;



- (b) Dana Alokasi Umum sebesar jumlah yang belum diterima, dalam hal terdapat kekurangan transfer DAU dari Pemerintah Pusat ke Kabupaten;
- (c) Dana Alokasi Khusus, disajikan sebesar klaim yang telah diverifikasi dan disetujui oleh Pemerintah Pusat.
- (4) Pengukuran piutang ganti rugi berdasarkan pengakuan yang dikemukakan di atas, dilakukan sebagai berikut :
 - (a) Disajikan sebagai aset lancar sebesar nilai yang jatuh tempo dalam tahun berjalan dan yang akan ditagih dalam 12 (dua belas) bulan ke depan berdasarkan surat ketentuan penyelesaian yang telah ditetapkan;
 - (b) Disajikan sebagai aset lainnya terhadap nilai yang akan dilunasi di atas 12 (dua belas) bulan berikutnya.
- (5) Pengukuran berikutnya (*Subsequent Measurement*) terhadap pengakuan awal piutang disajikan berdasarkan nilai nominal tagihan yang belum dilunasi tersebut dikurangi penyisihan kerugian piutang tidak tertagih. Apabila terjadi kondisi yang memungkinkan penghapusan piutang maka masing-masing jenis piutang disajikan setelah dikurangi piutang yang dihapuskan.
- (6) Pemberhentian pengakuan piutang selain pelunasan juga dikenal dengan dua cara yaitu : penghapustagihan (*write off*) dan penghapusbukuhan (*write down*).
- (7) Piutang disajikan sebesar nilai bersih yang dapat direalisasikan (*net realizable value*), yaitu selisih antara nilai nominal piutang dengan penyisihan piutang

d) Beban Dibayar Dimuka

Beban dibayar dimuka adalah suatu transaksi pengeluaran kas untuk membayar suatu beban yang belum menjadi kewajiban sehingga menimbulkan hak tagih bagi pemerintah daerah.

Pengukuran beban dibayar dimuka dilakukan berdasarkan jumlah kas yang dikeluarkan/dibayarkan.

e) Persediaan

- (1) Metode pencatatan persediaan dilakukan secara periodik, maka pengukuran persediaan pada saat periode penyusunan laporan keuangan dilakukan berdasarkan hasil inventarisasi dengan menggunakan metode *First In First Out* (FIFO) atau Masuk Pertama Keluar Pertama (MPKP) yaitu harga pokok dari barang-barang yang pertama kali dibeli akan menjadi harga barang yang digunakan/dikeluarkan pertama kali, sehingga nilai persediaan akhir dihitung dimulai dari harga pembelian terakhir.
- (2) Persediaan disajikan sebesar :
 - (a) Biaya perolehan apabila diperoleh dengan pembelian. Biaya perolehan persediaan meliputi harga pembelian, biaya pengangkutan, biaya penanganan dan biaya lainnya yang secara langsung dapat dibebankan pada perolehan persediaan. Potongan harga, rabat, dan lainnya yang serupa mengurangi biaya perolehan.



- (b) Harga pokok produksi apabila diperoleh dengan memproduksi sendiri. Harga pokok produksi persediaan meliputi biaya langsung yang terkait dengan persediaan yang diproduksi dan biaya tidak langsung yang dialokasikan secara sistematis.
- (c) Nilai wajar, apabila diperoleh dengan cara lainnya seperti donasi. Harga/nilai wajar persediaan meliputi nilai tukar aset atau penyelesaian kewajiban antar pihak yang memahami dan berkeinginan melakukan transaksi wajar (*arm length transaction*).

f) Aset untuk Dikonsolidasikan

Aset untuk Dikonsolidasikan adalah aset yang dicatat karena adanya hubungan timbal balik antara entitas akuntansi Organisasi Perangkat Daerah (OPD) dan entitas akuntansi Pejabat Pengelola Keuangan Daerah (PPKD). Aset ini akan dieliminasi saat dilakukan konsolidasi antara OPD dengan PPKD. Aset untuk dikonsolidasikan hanya terdiri dari satu rincian yaitu R/K OPD. Akun ini digunakan oleh entitas akuntansi PPKD sepanjang mempunyai transaksi dengan seluruh entitas akuntansi OPD.

Pengukuran aset untuk dikonsolidasikan berdasarkan nilai transaksi yang terjadi. Aset untuk dikonsolidasikan ini akan mempunyai nilai yang sama dengan kewajiban untuk dikonsolidasikan sehingga pada saat dilakukan penyusunan laporan konsolidasi akun-akun ini akan saling mengeliminasi

2) Pengukuran Aset Non Lancar

a) Investasi Jangka Panjang

- (1) Sesuai dengan sifat penanamannya, pengukuran investasi jangka panjang untuk Investasi permanen misalnya penyertaan modal pemerintah daerah, dicatat sebesar biaya perolehannya meliputi harga transaksi investasi itu sendiri ditambah biaya lain yang timbul dalam rangka perolehan investasi tersebut.
- (2) Sesuai dengan sifat penanamannya, pengukuran investasi jangka panjang untuk Investasi non permanen yaitu :
 - (a) Dalam bentuk pembelian obligasi jangka panjang dan investasi yang dimaksudkan tidak untuk dimiliki berkelanjutan, dinilai sebesar nilai perolehannya.
 - (b) Yang dimaksudkan untuk penyehatan/ penyelamatan perekonomian, dinilai sebesar nilai bersih yang dapat direalisasikan. Untuk penyehatan/penyelamatan perekonomian misalnya dana talangan dalam rangka penyehatan perbankan.
 - (c) Dalam bentuk penanaman modal di proyek-proyek pembangunan pemerintah daerah dinilai sebesar biaya pembangunan termasuk biaya yang dikeluarkan untuk perencanaan dan biaya lain yang dikeluarkan dalam rangka penyelesaian proyek sampai proyek tersebut diserahkan ke pihak ketiga.



- (d) Apabila investasi jangka panjang diperoleh dari pertukaran aset Pemerintah Daerah, maka nilai investasi yang diperoleh Pemerintah Daerah adalah sebesar biaya perolehan, atau nilai wajar investasi tersebut jika harga perolehannya tidak ada.
- (e) Harga perolehan investasi dalam valuta asing yang dibayar dengan mata uang asing yang sama harus dinyatakan dalam rupiah dengan menggunakan nilai tukar (kurs tengah bank sentral) yang berlaku pada tanggal transaksi.
- (f) Investasi non permanen dalam bentuk dana bergulir merupakan dana yang dipinjamkan untuk dikelola dan digulirkan kepada masyarakat oleh Pengguna Anggaran atau Kuasa Pengguna Anggaran yang bertujuan meningkatkan ekonomi rakyat dan tujuan lainnya. Investasi non permanen dalam bentuk dana bergulir dinilai sebesar nilai bersih yang dapat direalisasikan (*Net Realizable Value*).
- (3) Diskonto atau premi pada pembelian investasi diamortisasi selama periode dari pembelian sampai saat jatuh tempo sehingga hasil yang konstan diperoleh dari investasi tersebut.
- (4) Diskonto atau premi yang diamortisasi tersebut dikreditkan atau didebetkan pada pendapatan bunga, sehingga merupakan penambahan atau pengurangan dari nilai tercatat investasi (*carrying value*) tersebut.
- (5) Penilaian investasi pemerintah dilakukan dengan tiga metode yaitu :
 - (a) Metode Biaya;
 - (b) Metode Ekuitas;
 - (c) Metode Nilai Bersih yang dapat direalisasikan.
- (6) Metode biaya adalah suatu metode akuntansi yang mencatat nilai investasi berdasarkan harga perolehan.
- (7) Metode ekuitas adalah suatu metode akuntansi yang mencatat nilai investasi awal berdasarkan harga perolehan. Nilai investasi tersebut kemudian disesuaikan dengan perubahan bagian investor atas kekayaan bersih/ekuitas dari badan usaha penerima investasi (*investee*) yang terjadi sesudah perolehan awal investasi.
- (8) Metode biaya digunakan jika kepemilikan kurang dari 20%. Dengan menggunakan metode biaya, investasi dicatat sebesar biaya perolehan. Penghasilan atas investasi tersebut diakui sebesar bagian hasil yang diterima dan tidak mempengaruhi besarnya investasi pada badan usaha/badan hukum yang terkait.
- (9) Metode ekuitas digunakan jika kepemilikan 20% sampai 50%, atau kepemilikan kurang dari 20% tetapi memiliki pengaruh yang signifikan atau jika kepemilikan lebih dari 50%. Dengan menggunakan metode ekuitas pemerintah mencatat investasi awal sebesar biaya perolehan dan ditambah atau dikurangi sebesar bagian laba atau rugi pemerintah setelah tanggal perolehan. Bagian laba kecuali dividen dalam bentuk saham yang diterima pemerintah akan mengurangi nilai investasi pemerintah.



Penyesuaian terhadap nilai investasi juga diperlukan untuk mengubah porsi kepemilikan investasi pemerintah, misalnya adanya perubahan yang timbul akibat pengaruh valuta asing serta revaluasi aset tetap.

(10) Metode nilai bersih yang dapat direalisasikan jika kepemilikan bersifat non permanen. Metode nilai bersih yang dapat direalisasikan digunakan terutama untuk kepemilikan yang akan dilepas/dijual dalam jangka waktu dekat. Dengan metode nilai bersih yang dapat direalisasikan, investasi pemerintah daerah dinilai sebesar harga perolehan investasi setelah dikurangi dengan penyisihan atas investasi yang tidak dapat diterima kembali.

(11) Perhitungan atas nilai bersih investasi yang dapat direalisasikan dilakukan dengan mengelompokkan investasi pemerintah daerah yang belum diterima kembali sesuai dengan periode jatuh temponya (*aging schedule*).

Besarnya penyisihan atas investasi yang tidak dapat diterima kembali dihitung berdasarkan persentase penyisihan untuk masing-masing kelompok sebagai berikut :

No	Periode Jatuh Tempo Pengembalian Investasi	Persentase Penyisihan
1	Setelah jatuh tempo periode 1 s.d 2 Tahun	0,5 %
2	Setelah jatuh tempo periode >2 s.d 3 Tahun	10 %
3	Setelah jatuh tempo periode >3 s.d 4 Tahun	50 %
4	Setelah jatuh tempo periode di atas 4 Tahun	100 %

Periode jatuh tempo (*aging schedule*) di atas dikecualikan untuk investasi non permanen dalam bentuk dana bergulir.

Tata Cara Penyisihan Dana Bergulir

a. Kriteria kualitas dana bergulir

Dalam rangka melaksanakan prinsip kehati-hatian Pemerintah Daerah wajib menilai kualitas dana bergulir agar dapat memantau dan mengambil langkah-langkah yang diperlukan agar hasil penagihan dana bergulir yang telah disisihkan senantiasa dapat direalisasikan.

Penilaian kualitas dana bergulir dilakukan berdasarkan kondisi dana bergulir pada tanggal laporan keuangan dengan langkah-langkah :

- 1) Penilaian kualitas dana bergulir dilakukan dengan mempertimbangkan sekurang-kurangnya:
 - a) jatuh tempo dana bergulir; dan/atau
 - b) upaya penagihan.
- 2) Menetapkan kualitas dana bergulir dalam 4 (empat) golongan, yaitu :
 - a) kualitas lancar;
 - b) kualitas kurang lancar;



- c) kualitas diragukan; dan
 - d) kualitas macet.
- 3) Penggolongan kriteria kualitas dana bergulir dengan *chanelling agency* terdiri atas :
- a) Kualitas lancar, dengan kriteria :
 - (1) Umur dana bergulir sampai dengan 1 (satu) tahun; dan/atau
 - (2) Masih dalam tenggang waktu jatuh tempo.
 - b) Kualitas kurang lancar, dengan kriteria :
 - (1) Umur dana bergulir lebih dari 1 (satu) tahun sampai dengan 3 (tiga) tahun; dan/atau
 - (2) Apabila penerima dana bergulir dalam jangka waktu 1 (satu) bulan terhitung sejak tanggal Surat Tagihan Pertama belum melakukan pelunasan.
 - c) Kualitas diragukan, dengan kriteria :
 - (1) Umur dana bergulir lebih dari 3 (tiga) tahun sampai dengan 5 (lima) tahun; dan/atau
 - (2) Apabila penerima dana bergulir dalam jangka waktu 1 (satu) bulan terhitung sejak tanggal Surat Tagihan Kedua belum melakukan pelunasan.
 - d) Kualitas macet, dengan kriteria :
 - (1) Umur dana bergulir lebih dari 5 (lima) tahun; dan/atau
 - (2) Apabila penerima dana bergulir dalam jangka waktu 1 (satu) bulan terhitung sejak tanggal Surat Tagihan Ketiga belum melakukan pelunasan; dan/atau
 - (3) Penerima dana bergulir tidak diketahui keberadaannya; dan/atau
 - (4) Penerima dana bergulir bangkrut/ meninggal dunia; dan/atau
 - (5) Penerima dana bergulir mengalami musibah (*force majeure*).
- b. Penentuan Besaran Penyisihan dana bergulir
- Besaran penyisihan dana bergulir tidak tertagih pada setiap akhir tahun (periode pelaporan) ditentukan :
- 1) Kualitas lancar, sebesar 0,5% (nol koma lima persen) dari dana bergulir dengan kualitas lancar;
 - 2) Kualitas kurang lancar, sebesar 10% (sepuluh persen) dari dana bergulir dengan kualitas kurang lancar;
 - 3) Kualitas diragukan, sebesar 50% (lima puluh persen) dari dana bergulir dengan kualitas diragukan; dan
 - 4) Kualitas macet, sebesar 100% (seratus persen) dari dana bergulir dengan kualitas macet

b) Pengukuran Aset Tetap

- (1) Aset tetap dinilai dengan biaya perolehan.



- (2) Apabila penilaian aset tetap dengan menggunakan biaya perolehan tidak memungkinkan maka nilai aset tetap didasarkan pada nilai wajar pada saat perolehan.
- (3) Untuk tujuan pernyataan ini, penggunaan nilai wajar pada saat perolehan untuk kondisi diatas bukan merupakan suatu proses penilaian kembali (*revaluasi*) dan tetap konsisten dengan biaya perolehan. Penilaian kembali yang dimaksud hanya diterapkan pada penilaian untuk periode pelaporan selanjutnya, bukan pada saat perolehan awal.
- (4) Pengukuran dapat dipertimbangkan andal bila terdapat transaksi pertukaran dengan bukti pembelian aset tetap yang mengidentifikasi biayanya. Dalam keadaan suatu aset yang dikonstruksi/dibangun sendiri, suatu pengukuran yang dapat diandalkan atas biaya dapat diperoleh dari transaksi pihak eksternal dengan entitas tersebut untuk perolehan bahan baku, tenaga kerja dan biaya lain yang digunakan dalam proses konstruksi.
- (5) Biaya perolehan suatu aset tetap terdiri dari harga belinya atau konstruksinya, termasuk bea impor dan setiap biaya yang dapat diatribusikan secara langsung dalam membawa aset tersebut ke kondisi yang membuat aset tersebut dapat bekerja untuk penggunaan yang dimaksudkan.
- (6) Biaya perolehan, di luar harga beli aset, dapat dikapitalisasi sepanjang nilainya memenuhi batasan minimal kapitalisasi (*capitalization threshold*).
- (7) Biaya administrasi dan biaya umum lainnya bukan merupakan suatu komponen biaya aset tetap sepanjang biaya tersebut tidak dapat diatribusikan secara langsung pada biaya perolehan aset atau membawa aset ke kondisi kerjanya.
- (8) Setiap potongan dagang dan rabat dikurangkan dari harga pembelian..

Perolehan Secara Gabungan

Biaya perolehan dari masing-masing aset tetap yang diperoleh secara gabungan ditentukan dengan mengalokasikan harga gabungan tersebut berdasarkan perbandingan nilai wajar masing-masing aset yang bersangkutan.

Aset Tetap Digunakan Bersama

- (1) Aset yang digunakan bersama oleh beberapa Entitas Akuntansi, pengakuan aset tetap bersangkutan dilakukan/dicatat oleh Entitas Akuntansi yang melakukan pengelolaan (perawatan dan pemeliharaan) terhadap aset tetap tersebut yang ditetapkan dengan surat keputusan penggunaan oleh Bupati selaku Pemegang Kekuasaan Pengelolaan Barang Milik Daerah.
- (2) Aset tetap yang digunakan bersama, pengelolaan (perawatan dan pemeliharaan) hanya oleh Entitas Akuntansi dan tidak bergantian.

Aset Perjanjian Kerjasama Fasilitas Sosial dan Fasilitas Umum

- (1) Pengakuan aset tetap akibat dari perjanjian kerja sama dengan pihak ketiga berupa fasilitas sosial dan fasilitas umum (*fasos dan fasum*), pengakuan aset tetap dilakukan setelah adanya Berita Acara Serah Terima (BAST) atau diakui pada saat penguasaannya berpindah.
- (2) Aset tetap yang diperoleh dari penyerahan fasos atau fasum dinilai berdasarkan nilai nominal yang tercantum dalam BAST. Apabila tidak tercantum nilai



nominal dalam BAST, maka fasos atau fasum dinilai berdasarkan nilai wajar pada saat aset tetap fasos atau fasum diperoleh.

Pertukaran Aset (*Exchange of Assets*)

- (1) Suatu aset tetap dapat diperoleh melalui pertukaran atau pertukaran sebagian aset tetap yang tidak serupa atau aset lainnya. Biaya dari pos semacam itu diukur berdasarkan nilai wajar aset yang diperoleh, yaitu nilai ekuivalen atas nilai tercatat aset yang dilepas setelah disesuaikan dengan jumlah setiap kas atau setara kas yang ditransfer/diserahkan.
- (2) Suatu aset tetap dapat diperoleh melalui pertukaran atas suatu aset yang serupa yang memiliki manfaat yang serupa dan memiliki nilai wajar yang serupa. Suatu aset tetap juga dapat dilepas dalam pertukaran dengan kepemilikan aset yang serupa. Dalam keadaan tersebut tidak ada keuntungan dan kerugian yang diakui dalam transaksi ini. Biaya aset yang baru diperoleh dicatat sebesar nilai tercatat (*carrying amount*) atas aset yang dilepas.
- (3) Nilai wajar atas aset yang diterima tersebut dapat memberikan bukti adanya suatu pengurangan (*impairment*) nilai atas aset yang dilepas. Dalam kondisi seperti ini, aset yang dilepas harus diturun-nilai-bukukan (*written down*) dan nilai setelah diturun-nilai-bukukan (*written down*) tersebut merupakan nilai aset yang diterima. Contoh dari pertukaran atas aset yang serupa termasuk pertukaran bangunan, mesin, peralatan khusus, dan kapal terbang. Apabila terdapat aset lainnya dalam pertukaran, misalnya kas, maka hal ini mengindikasikan bahwa pos yang dipertukarkan tidak mempunyai nilai yang sama.

Aset Donasi

- (1) Aset tetap yang diperoleh dari sumbangan (*donasi*) harus dicatat sebesar nilai wajar pada saat perolehan.
- (2) Sumbangan aset tetap didefinisikan sebagai transfer tanpa persyaratan suatu aset tetap ke suatu entitas, misalnya perusahaan non pemerintah memberikan bangunan yang dimilikinya untuk digunakan oleh satu unit pemerintah daerah tanpa persyaratan apapun. Penyerahan aset tetap tersebut akan sangat andal bila didukung dengan bukti perpindahan kepemilikannya secara hukum, seperti adanya akta hibah.
- (3) Tidak termasuk aset donasi, apabila penyerahan aset tetap tersebut dihubungkan dengan kewajiban entitas lain kepada pemerintah daerah. Sebagai contoh, satu perusahaan swasta membangun aset tetap untuk pemerintah daerah dengan persyaratan kewajibannya kepada pemerintah daerah telah dianggap selesai. Perolehan aset tetap tersebut harus diperlakukan seperti perolehan aset tetap dengan pertukaran.
- (4) Apabila perolehan aset tetap memenuhi kriteria perolehan aset donasi, maka perolehan tersebut diakui sebagai pendapatan operasional.

Pengeluaran Setelah Perolehan (*Subsequent Expenditures*)

- (1) Pengeluaran setelah perolehan awal suatu aset tetap (*subsequent expenditures*)



adalah pengeluaran yang terjadi setelah perolehan awal suatu aset tetap (*subsequent expenditures*) yang dapat berakibat memperpanjang masa manfaat atau yang kemungkinan besar memberi manfaat ekonomi di masa yang akan datang dalam bentuk kapasitas, mutu produksi, atau peningkatan standar kinerja yang nilainya sebesar nilai satuan minimum kapitalisasi aset tetap atau lebih, harus ditambahkan pada nilai tercatat (dikapitalisasi) pada aset yang bersangkutan.

- (2) Suatu pengeluaran setelah perolehan atau pengeluaran pemeliharaan akan dikapitalisasi jika memenuhi seluruh kriteria sebagai berikut :
 - (a) Manfaat ekonomi atas aset tetap yang dipelihara :
 - bertambah ekonomis/efisien; dan/atau
 - bertambah umur ekonomis; dan/atau
 - bertambah volume; dan/atau
 - bertambah kapasitas produksi.
 - (b) Nilai rupiah pengeluaran belanja atas pemeliharaan aset tetap tersebut material/melebihi batasan minimal kapitalisasi aset tetap yang ditetapkan (*capitalization thresholds*).
 - (c) Tidak termasuk dalam pengertian memperpanjang masa manfaat atau memberi manfaat ekonomik dimasa datang dalam bentuk peningkatan kapasitas/volume, peningkatan efisiensi, peningkatan mutu produksi, atau peningkatan standar kinerja adalah pemeliharaan/ perbaikan/penambahan yang merupakan pemeliharaan rutin/berkala/terjadwal atau yang dimaksudkan hanya untuk mempertahankan aset tetap tersebut agar berfungsi baik/normal, atau hanya untuk sekedar memperindah atau mempercantik suatu aset tetap.
 - d) Aset tetap berikut tidak disusutkan, yaitu tanah, aset tetap lainnya (kecuali aset tetap renovasi), dan konstruksi dalam pengerjaan.
 - e) Aset Tetap yang direklasifikasikan sebagai Aset Lainnya dalam neraca berupa Aset Kemitraan dengan Pihak Ketiga, Aset Idle dan Aset Tetap dalam kondisi rusak berat dan/atau usang disusutkan sebagaimana layaknya Aset Tetap.
 - f) Penyusutan tidak dilakukan terhadap Aset Tetap yang direklasifikasikan sebagai Aset Lainnya berupa :
 - (1) Aset Tetap yang dinyatakan hilang berdasarkan dokumen sumber yang sah dan telah diusulkan kepada Pengelola Barang untuk dilakukan penghapusannya; dan
 - (2) Aset Tetap dalam kondisi rusak berat dan/atau usang yang telah diusulkan kepada Pengelola Barang untuk dilakukan penghapusan.

Penilaian Kembali Aset Tetap (*Revaluation*)

- (1) Penilaian kembali atau revaluasi aset tetap tidak diperkenankan karena kebijakan akuntansi pemerintah daerah menganut penilaian aset berdasarkan biaya perolehan atau harga pertukaran. Penyimpangan dari ketentuan ini



mungkin dilakukan berdasarkan ketentuan pemerintah yang berlaku secara nasional.

- (2) Dalam hal ini laporan keuangan harus menjelaskan mengenai penyimpangan dari konsep biaya perolehan didalam penyajian aset tetap serta pengaruh penyimpangan tersebut terhadap gambaran keuangan suatu entitas. Selisih antara nilai revaluasi dengan nilai tercatat aset tetap dibukukan dalam ekuitas.

Penghentian dan Pelepasan Aset Tetap

Suatu aset tetap dan akumulasi penyusutannya dieliminasi dari neraca dan diungkapkan dalam Catatan atas Laporan Keuangan ketika dilepaskan atau bila aset secara permanen dihentikan penggunaannya dan dianggap tidak memiliki manfaat ekonomi/sosial signifikan dimasa yang akan datang setelah ada keputusan sesuai ketentuan yang berlaku.

Pengukuran Konstruksi Dalam Pengerjaan

- a) Konstruksi Dalam Pengerjaan dicatat dengan biaya perolehan.
- b) Nilai konstruksi yang dikerjakan secara swakelola antara lain :
 - (1) Biaya yang berhubungan langsung dengan kegiatan konstruksi;
 - (2) Biaya yang dapat diatribusikan pada kegiatan pada umumnya dan dapat dialokasikan ke konstruksi tersebut; dan
 - (3) Biaya lain yang secara khusus dibayarkan sehubungan konstruksi yang bersangkutan.
- c) Biaya-biaya yang berhubungan langsung dengan kegiatan konstruksi antara lain meliputi :
 - (1) Biaya pekerja lapangan termasuk penyelia;
 - (2) Biaya bahan yang digunakan dalam konstruksi;
 - (3) Biaya pemindahan sarana, peralatan, bahan-bahan dari dan ke tempat lokasi pekerjaan;
 - (4) Biaya penyewaan sarana dan prasarana;
 - (5) Biaya rancangan dan bantuan teknis yang secara langsung berhubungan dengan konstruksi, seperti biaya konsultan perencana.
- d) Biaya-biaya yang dapat diatribusikan ke kegiatan konstruksi pada umumnya dan dapat dialokasikan ke konstruksi tertentu, meliputi :
 - (1) Asuransi;
 - (2) Biaya rancangan dan bantuan teknis yang secara tidak langsung berhubungan dengan konstruksi tertentu;
 - (3) Biaya-biaya lain yang dapat diidentifikasi untuk kegiatan konstruksi yang bersangkutan seperti biaya inspeksi

Pengukuran Dana Cadangan

- a) Dana Cadangan diukur sesuai dengan nilai nominal dari kas yang diklasifikasikan ke dana cadangan.
- b) Pencairan Dana Cadangan mengurangi Dana Cadangan yang bersangkutan.
- c) Pembentukan Dana Cadangan menambah Dana Cadangan yang bersangkutan.
- d) Hasil-hasil yang diperoleh dari pengelolaan Dana Cadangan di pemerintah daerah merupakan penambah Dana Cadangan.



Pengukuran Aset Lainnya

- a) Aset lainnya diukur sesuai dengan biaya perolehan atau sebesar nilai wajar pada saat perolehan.
- b) Pengukuran Tagihan Penjualan Angsuran dilakukan berdasarkan nilai nominal dari kontrak/berita acara penjualan aset bersangkutan yang umurnya lebih dari satu tahun.
- c) Pengukuran Tuntutan Ganti Rugi dilakukan berdasarkan nilai nominal dari Surat Keterangan Tanggung Jawab Mutlak (SKTJM) atau Surat Keputusan Pembebanan Penggantian Kerugian Sementara (SKP2K).
- d) Pengukuran aset berdasarkan Kemitraan dengan Pihak Ketiga dinilai berdasarkan :
 - (1) Aset yang diserahkan oleh Pemerintah untuk diusahakan dalam perjanjian kerjasama/kemitraan harus dicatat sebagai aset kerjasama/kemitraan sebesar nilai bersih yang tercatat pada saat perjanjian atau nilai wajar pada saat perjanjian, dipilih yang paling objektif atau paling berdaya uji.
 - (2) Dana yang ditanamkan Pemerintah dalam Kerjasama/Kemitraan dicatat sebagai penyertaan Kerjasama/Kemitraan. Di sisi lain, investor mencatat dana yang diterima ini sebagai kewajiban.
 - (3) Aset hasil kerjasama yang telah diserahkan kepada pemerintah setelah berakhirnya perjanjian dan telah ditetapkan status penggunaannya, dicatat sebesar nilai bersih yang tercatat atau sebesar nilai wajar pada saat aset tersebut diserahkan, dipilih yang paling objektif atau paling berdaya uji.
- e) Aset Tidak Berwujud diukur dengan harga perolehan, yaitu harga yang harus dibayar entitas untuk memperoleh suatu Aset Tidak Berwujud hingga siap untuk digunakan dan Aset Tidak Berwujud tersebut mempunyai manfaat ekonomi yang diharapkan dimasa datang atau jasa potensial yang melekat pada aset tersebut akan mengalir masuk kedalam entitas tersebut.
- f) Biaya untuk memperoleh Aset Tidak Berwujud dengan pembelian terdiri dari :
 - (1) Harga beli, termasuk biaya import dan pajak-pajak, setelah dikurangi dengan potongan harga dan rabat;
 - (2) Setiap biaya yang dapat diatribusikan secara langsung dalam membawa aset tersebut ke kondisi yang membuat aset tersebut dapat bekerja untuk penggunaan yang dimaksudkan.
Contoh dari biaya yang dapat diatribusikan secara langsung adalah :
 - (a) Biaya staf yang timbul secara langsung agar aset tersebut dapat digunakan;
 - (b) Biaya professional yang timbul secara langsung agar aset tersebut dapat digunakan;
 - (c) Biaya pengujian untuk menjamin aset tersebut dapat berfungsi secara baik.
- g) Pengukuran Aset Tidak Berwujud yang diperoleh secara internal adalah :



- (1) Aset Tidak Berwujud dari kegiatan pengembangan yang memenuhi syarat pengakuan, diakui sebesar biaya perolehan yang meliputi biaya yang dikeluarkan sejak memenuhi kriteria pengakuan.
 - (2) Pengeluaran atas unsur tidak berwujud yang awalnya telah diakui oleh entitas sebagai beban tidak boleh diakui sebagai bagian dari harga perolehan Aset Tidak Berwujud di kemudian hari.
 - (3) Aset Tidak Berwujud yang dihasilkan dari pengembangan *software* komputer, maka pengeluaran yang dapat dikapitalisasi adalah pengeluaran tahap pengembangan aplikasi.
- h) Aset yang memenuhi definisi dan syarat pengakuan Aset Tidak Berwujud, namun biaya perolehannya tidak dapat ditelusuri dapat disajikan sebesar nilai wajar.
- i) Aset tetap yang dimaksudkan untuk dihentikan dari penggunaan aktif pemerintah direklasifikasi ke dalam Aset Lain-lain menurut nilai tercatatnya.
- j) Aset lain-lain yang berasal dari reklasifikasi aset tetap disusutkan mengikuti kebijakan penyusutan aset tetap.
- k) Proses penghapusan terhadap aset lain - lain dilakukan paling lama 12 bulan sejak direklasifikasi kecuali ditentukan lain menurut ketentuan perundang-undangan.

Amortisasi Aset Lainnya - Aset Tak Berwujud

- a) Amortisasi adalah pengurangan nilai aset lainnya secara bertahap dalam jangka waktu tertentu pada setiap periode akuntansi.
- b) Aset Lainnya dilakukan amortisasi, kecuali atas Aset Tidak Berwujud yang memiliki masa manfaat tak terbatas.
- c) Masa Manfaat Aset Tak Berwujud ditetapkan sebagaimana tabel di bawah ini :

Kodifikasi				Uraian	Masa Manfaat (Tahun)
1	5			ASET LAINNYA	
1	5	3		Aset Tidak Berwujud	
1	5	3	01	Goodwill	10
1	5	3	02	Lisensi dan Franchise	10
1	5	3	03	Hak Cipta	25
1	5	3	04	Hak Paten	10
1	5	3	05	Royalty	10
1	5	3	06	Software	4
1	5	3	07	Hasil Kajian/Penelitian yang memberikan manfaat jangka panjang	5
1	5	3	08	Aset Tidak Berwujud Lainnya	Sesuai dokumen sumber



Pengakuan Amortisasi Aset Lainnya - Aset Tak Berwujud

Pengakuan amortisasi aset lainnya dilakukan pada saat akhir tahun saat akan dilakukan penyusunan laporan keuangan atau pada saat aset tersebut akan dipindah tangankan kepemilikannya.

Pengukuran Amortisasi Aset Lainnya - Aset Tak Berwujud

- a) Pengukuran jumlah amortisasi dilakukan dengan metode garis lurus.
- b) Masa manfaat amortisasi dapat dibatasi oleh ketentuan hukum, peraturan atau kontrak.

B. KEWAJIBAN

Kewajiban adalah utang yang timbul dari peristiwa masa lalu yang penyelesaiannya mengakibatkan aliran keluar sumber daya ekonomi pemerintah.

Kewajiban Jangka Pendek adalah suatu kewajiban yang diharapkan dibayar (jatuh tempo) dalam waktu 12 bulan.

Kewajiban jangka panjang adalah semua kewajiban pemerintah daerah yang waktu jatuh temponya lebih dari 12 bulan sejak tanggal pelaporan.

1) Pengukuran Kewajiban Jangka Pendek

a) Utang Perhitungan Fihak Ketiga (PFK)

Nilai yang dicantumkan dalam neraca untuk akun ini adalah sebesar kewajiban PFK yang sudah dipotong oleh Bendahara Umum Daerah (BUD) namun belum disetorkan kepada yang berkepentingan.

b) Utang Bunga (*Accrued Interest*)

Nilai yang dicantumkan dalam neraca untuk akun ini adalah sebesar kewajiban bunga atau *commitment fee* yang telah terjadi tetapi belum dibayar oleh pemerintah. Besaran kewajiban tersebut pada naskah perjanjian pinjaman biasanya dinyatakan dalam persentase dan periode tertentu yang telah disepakati oleh para pihak.

c) Bagian Lancar Utang Jangka Panjang

Nilai yang dicantumkan di neraca untuk bagian lancar utang jangka panjang adalah sebesar jumlah yang akan jatuh tempo dalam waktu 12 (duabelas) bulan setelah tanggal neraca. Dalam kasus kewajiban jangka pendek yang terjadi karena *payable on demand*, nilai yang dicantumkan di neraca adalah sebesar saldo utang jangka panjang beserta denda dan kewajiban lainnya yang harus ditanggung oleh peminjam sesuai perjanjian.

d) Pendapatan Diterima Dimuka

Nilai yang dicantumkan dalam neraca untuk akun ini adalah sebesar bagian barang/jasa yang belum diserahkan oleh pemerintah daerah kepada pihak ketiga sampai dengan tanggal neraca.

e) Utang Beban

Utang Beban pada umumnya terjadi karena:



- Adanya beban yang seharusnya sudah dibayarkan sesuai dengan peraturan perundang-undangan tetapi sampai dengan tanggal pelaporan belum dilakukan pembayaran.
- Pihak ketiga memang melaksanakan praktik menyediakan barang atau jasa dimuka dan melakukan penagihan di belakang. Sebagai contoh, penyediaan barang berupa listrik, air PAM, telepon oleh masing-masing perusahaan untuk suatu bulan baru ditagih oleh yang bersangkutan kepada entitas selaku pelanggannya pada bulan atau bulan-bulan berikutnya.
- Pihak ketiga melakukan kontrak pembangunan fasilitas atau peralatan, dimana fasilitas atau peralatan tersebut telah diselesaikan sebagaimana dituangkan dalam berita acara kemajuan pekerjaan/serah terima, tetapi sampai dengan tanggal pelaporan belum dibayar.
- Pihak ketiga menyediakan barang atau jasa sesuai dengan perjanjian tetapi sampai dengan tanggal pelaporan belum dibayar.

Pengukuran Utang Beban

Nilai yang dicantumkan dalam neraca untuk akun ini adalah sebesar beban yang belum dibayar oleh pemerintah daerah sesuai perjanjian atau perikatan sampai dengan tanggal neraca.

f) Utang Jangka Pendek Lainnya

Nilai yang dicantumkan dalam neraca untuk akun ini adalah sebesar kewajiban yang belum dibayar/diakui sampai dengan tanggal neraca.

g) Kewajiban untuk Dikonsolidasikan

- (1) Pengukuran kewajiban untuk dikonsolidasikan berdasarkan nilai transaksi dari transaksi yang terjadi.
- (2) Kewajiban untuk dikonsolidasikan ini akan mempunyai nilai yang sama dengan Aset untuk dikonsolidasikan sehingga pada saat dilakukan penyusunan laporan konsolidasi akun-akun ini akan saling mengeliminasi.

2) Pengukuran Kewajiban Jangka Panjang

a) Utang Dalam Negeri

- (1) Jumlah utang yang tercantum dalam naskah perjanjian merupakan komitmen maksimum jumlah pendanaan yang disediakan oleh pemberi pinjaman. Penerima pinjaman belum tentu menarik seluruh jumlah pendanaan tersebut, sehingga jumlah yang dicantumkan dalam neraca untuk utang dalam negeri adalah sebesar jumlah dana yang telah ditarik oleh penerima pinjaman.
- (2) Dalam perkembangan selanjutnya, pembayaran pokok pinjaman akan mengurangi jumlah hutang sehingga jumlah yang dicantumkan dalam neraca adalah sebesar total penarikan dikurangi dengan pelunasan.
- (3) Terkait dengan Utang Obligasi dicatat sebesar nilai nominal, ditambah premium atau dikurangi diskon yang disajikan pada akun terpisah. Nilai nominal Utang Obligasi tersebut mencerminkan nilai yang tertera pada



lembar surat utang pemerintah daerah dan merupakan nilai yang akan dibayar pemerintah pada saat jatuh tempo..

b) Utang Luar Negeri

- (1) Sesuai paragraf 32 PSAP 9, Utang dicatat sebesar nilai nominal. Utang dalam mata uang asing dijabarkan dan dinyatakan dalam mata uang rupiah berdasarkan nilai tukar (kurs tengah BI) pada tanggal neraca.
- (2) Nilai nominal atas utang mencerminkan nilai utang pemerintah daerah pada saat pertama kali transaksi berlangsung seperti nilai yang tertera pada lembar surat utang pemerintah daerah. Aliran ekonomi setelahnya, seperti transaksi pembayaran, perubahan penilaian dikarenakan perubahan kurs valuta asing, dan perubahan lainnya selain perubahan nilai pasar, diperhitungkan dengan menyesuaikan nilai tercatat (*carrying amount*) utang tersebut.

c) Utang Jangka Panjang Lainnya

- (1) Utang kemitraan diukur berdasarkan nilai yang disepakati dalam perjanjian kemitraan BSG sebesar nilai yang belum dibayar.
- (2) Pengukuran mengenai utang kemitraan dapat dilihat pada kebijakan aset lainnya - kemitraan dengan pihak ketiga.

C. EKUITAS

Ekuitas adalah kekayaan bersih pemerintah daerah yang merupakan selisih antara aset dan kewajiban pemerintah daerah pada tanggal laporan

Pengukuran Ekuitas

Pengukuran atas ekuitas berdasarkan pengukuran atas aset dan kewajiban.

D. PENDAPATAN - LRA

1) Pendapatan - LRA

- a) Pendapatan - LRA dilaksanakan berdasarkan azas bruto, yaitu dengan membukukan penerimaan bruto, dan tidak mencatat jumlah netonya (setelah dikompensasikan dengan pengeluaran).
- b) Dalam hal besaran pengurang terhadap pendapatan - LRA bruto (biaya) bersifat variabel terhadap pendapatan dimaksud dan tidak dapat dianggarkan terlebih dahulu dikarenakan proses belum selesai, maka asas bruto dapat dikecualikan.

2) Pendapatan Asli Daerah - LRA

Pendapatan Asli Daerah - LRA diukur sesuai dengan jumlah nilai yang diterima dan tercantum dalam Bukti Penerimaan atau Surat Tanda Setoran.

3) Pendapatan Transfer - LRA

Pengukuran Pendapatan Transfer - LRA sesuai dengan jumlah nominal alokasi dana yang diterima dalam RKUD.

4) Lain-lain Pendapatan Daerah yang Sah - LRA



Pengukuran Lain-lain Pendapatan Daerah yang Sah - LRA sesuai dengan jumlah nilai kas yang diterima atas pendapatan tersebut pada Rekening Umum Kas Daerah (RKUD).

E. BELANJA

Belanja adalah semua pengeluaran dari Rekening Kas Umum Daerah dan Bendahara Pengeluaran yang mengurangi Saldo Anggaran Lebih dalam periode tahun anggaran bersangkutan yang tidak akan diperoleh pembayarannya kembali oleh pemerintah.

Pengukuran Belanja :

- 1) Pengukuran belanja berdasarkan realisasi klasifikasi yang ditetapkan dalam dokumen anggaran.
- 2) Pengukuran belanja dilaksanakan berdasarkan azas bruto dan diukur berdasarkan nilai nominal yang dikeluarkan dan tercantum dalam dokumen pengeluaran yang sah.

F. TRANSFER

Transfer adalah penerimaan/pengeluaran uang dari suatu entitas pelaporan dari/kepada entitas pelaporan lain, termasuk dana perimbangan dan dana bagi hasil.

1) Pengukuran Transfer Masuk dan Pendapatan Transfer

- a) Untuk kepentingan penyajian transfer masuk pada Laporan Realisasi Anggaran, transfer masuk diukur dan dicatat berdasarkan jumlah transfer yang masuk ke Rekening Kas Umum Daerah.
- b) Untuk kepentingan penyusunan penyajian pendapatan transfer pada Laporan Operasional, pendapatan transfer diukur dan dicatat berdasarkan hak atas pendapatan transfer bagi pemerintah daerah.

2) Pengukuran Transfer Keluar dan Beban Transfer

- a) Untuk kepentingan penyusunan Laporan Realisasi Anggaran, transfer keluar diukur dan dicatat sebesar nilai SP2D yang diterbitkan atas beban anggaran transfer keluar.
- b) Untuk kepentingan penyusunan Laporan Operasional, beban transfer diukur dan dicatat sebesar kewajiban transfer pemerintah daerah yang bersangkutan kepada pemerintah daerah lainnya/desa berdasarkan dokumen yang sah sesuai ketentuan yang berlaku.

G. PEMBIAYAAN

Pembiayaan (*financing*) adalah setiap penerimaan yang perlu dibayar kembali dan/atau pengeluaran yang akan diterima kembali, baik pada tahun anggaran bersangkutan maupun tahun-tahun anggaran berikutnya, yang dalam penganggaran pemerintah daerah terutama dimaksudkan untuk menutup defisit atau memanfaatkan surplus anggaran



1) Pengukuran Penerimaan Pembiayaan

Penerimaan Pembiayaan diukur berdasarkan nilai nominal dari transaksi. Penerimaan pembiayaan dilaksanakan berdasarkan azas bruto, yaitu dengan membukukan penerimaan bruto, dan tidak mencatat jumlah netonya (setelah dikompensasikan dengan pengeluaran)

2) Pengukuran Pengeluaran Pembiayaan

Pengeluaran Pembiayaan diukur berdasarkan nilai nominal transaksi. Pengeluaran pembiayaan dilaksanakan berdasarkan azas bruto.

Perlakuan Akuntansi Atas Pembiayaan Dana Bergulir

- a) Bantuan yang diberikan kepada kelompok masyarakat yang diniatkan akan dipungut/ditarik kembali oleh pemerintah daerah apabila kegiatannya telah berhasil dan selanjutnya akan digulirkan kembali kepada kelompok masyarakat lainnya sebagai dana bergulir.
- b) Pemberian dana bergulir untuk kelompok masyarakat yang mengurangi rekening kas umum daerah dalam APBD dikelompokkan pada Pengeluaran Pembiayaan.
- c) Penerimaan dana bergulir dari kelompok masyarakat yang menambah rekening kas umum daerah dalam APBD dikelompokkan pada Penerimaan Pembiayaan.
- d) Apabila mekanisme pengembalian dan penyaluran dana tersebut dilakukan melalui rekening Kas Umum Daerah, maka dana tersebut sejatinya merupakan piutang. Bagian yang jatuh tempo dalam satu tahun disajikan sebagai piutang dana bergulir, dan yang jatuh tempo lebih dari 12 (dua belas) bulan disajikan sebagai investasi jangka panjang.
- e) Dana bergulir yang mekanisme pengembalian dan penyaluran kembali dana bergulir yang dilakukan oleh entitas akuntansi/badan layanan umum daerah yang dilakukan secara langsung (tidak melalui rekening kas umum daerah), seluruh dana tersebut disajikan sebagai investasi jangka panjang, dan tidak dianggarkan dalam penerimaan dan/atau pengeluaran pembiayaan.

3) Pengukuran Saldo Anggaran Lebih (SAL)

- a) Definisi Saldo Anggaran Lebih (SAL)
 - (1) Saldo Anggaran Lebih (SAL) adalah gunggung saldo yang berasal dari akumulasi SiLPA/SiKPA tahun-tahun anggaran sebelumnya dan tahun berjalan serta penyesuaian lain yang diperkenankan.
 - (2) Surplus/defisit-LRA adalah selisih lebih/kurang antara pendapatan-LRA dan belanja selama satu periode pelaporan.
 - (3) Pembiayaan Netto adalah selisih antara penerimaan pembiayaan dan pengeluaran pembiayaan.
 - (4) Sisa Lebih/Kurang Pembiayaan Anggaran (SiLPA/SiKPA) adalah selisih lebih/kurang antara realisasi pendapatan-LRA dan belanja, serta penerimaan dan pengeluaran pembiayaan dalam APBN/APBD selama satu periode pelaporan.



(5) Perubahan SAL adalah akun yang digunakan untuk mencatat transaksi penerimaan kas dan pengeluaran kas yang membebani anggaran dalam rangka penyusunan Laporan Realisasi Anggaran dan Laporan Perubahan SAL.

b) Pengakuan Saldo Anggaran Lebih (SAL)

(1) Akun Saldo Anggaran Lebih (SAL) diakui pada saat terjadi transaksi penyusunan laporan keuangan.

(2) Akun ini akan menutup akun Pendapatan - LO dan Beban serta menutup akun SiLPA/SiKPA.

H. PENDAPATAN – LO

1) Pengukuran Pendapatan - LO

a) Pendapatan–LO dinilai berdasarkan azas bruto, yaitu dengan membukukan pendapatan bruto, dan tidak mencatat jumlah netonya (setelah dikompensasikan dengan beban).

b) Dalam hal besaran pengurang terhadap pendapatan–LO bruto (biaya) bersifat variabel terhadap pendapatan dimaksud dan tidak dapat di estimasi terlebih dahulu dikarenakan proses belum selesai, maka asas bruto dapat *dikecualikan*

2) Pendapatan Asli Daerah - LO

Pengukuran Pendapatan Asli Daerah - LO diukur sesuai jumlah hak pemerintah daerah atas pendapatan tersebut yang dilakukan berdasarkan azas bruto dan tidak dikurangi terlebih dahulu dengan biaya-biaya untuk mendapatkannya

3) Pendapatan Transfer - LO

Pengukuran Pendapatan Transfer - LO dilakukan berdasarkan jumlah yang diterima di RKUD

4) Lain-lain Pendapatan yang Sah - LO

a) Pengukuran Lain-lain Pendapatan yang Sah - LO dilakukan sebesar jumlah nominal yang diterima di RKUD.

b) Lain-lain Pendapatan yang Sah - LO diukur dengan azas bruto yang artinya tidak dikurangi dengan biaya-biaya yang timbul karena pendapatan tersebut.

5) Pendapatan Non Operasional - LO

Pendapatan Non Operasional - LO diukur dengan azas bruto yang artinya tidak dikurangi dengan biaya-biaya yang timbul karena pendapatan tersebut sejumlah nilai nominal hak yang diterima.

6) Pendapatan Luar Biasa - LO

Pendapatan Luar Biasa - LO diukur berdasarkan azas bruto atau tidak dikurangi terlebih dahulu dengan biaya-biaya yang timbul karena pendapatan tersebut dan diukur berdasarkan jumlah nominal atas pendapatan tersebut



I. BEBAN

Beban adalah penurunan manfaat ekonomi atau potensi jasa dalam periode pelaporan yang menurunkan ekuitas, yang dapat berupa pengeluaran atau konsumsi aset atau timbulnya kewajiban

1) Pengukuran Beban

Beban diukur sesuai dengan :

- a) harga perolehan atas barang/jasa atau nilai nominal atas kewajiban yang timbul, konsumsi aset, dan penurunan manfaat ekonomi atau potensi jasa. Beban diukur dengan menggunakan mata uang rupiah.
- b) menaksir nilai wajar barang/jasa tersebut pada tanggal transaksi jika barang/jasa tersebut tidak diperoleh harga perolehannya

2) Beban Operasi

Pengukuran Beban Operasi berdasarkan jumlah nominal beban yang timbul. Beban diukur dengan menggunakan mata uang rupiah

3) Beban Transfer

Beban Transfer diukur berdasarkan jumlah nominal yang diserahkan untuk dibagihasilkan. Beban transfer diukur dengan mata uang rupiah

4) Beban Non Operasional

Beban Non Operasional diukur berdasarkan jumlah nominal yang diserahkan untuk dibagihasilkan. Beban Non Operasional diukur dengan mata uang rupiah

5) Beban Luar Biasa

Beban Luar Biasa diukur berdasarkan jumlah nominal yang diserahkan untuk dibagihasilkan. Beban Luar Biasa diukur dengan mata uang rupiah

J. KOREKSI KESALAHAN, PERUBAHAN KEBIJAKAN AKUNTANSI, PERUBAHAN ESTIMASI AKUNTANSI, DAN OPERASI YANG TIDAK DILANJUTKAN

1) Definisi

- a) Kebijakan akuntansi adalah prinsip-prinsip, dasar-dasar, konvensi-konvensi, aturan-aturan, dan praktik-praktik spesifik yang dipilih oleh suatu entitas pelaporan dalam penyusunan dan penyajian laporan keuangan.
- b) Kesalahan adalah penyajian pos-pos yang secara signifikan tidak sesuai dengan yang seharusnya yang mempengaruhi laporan keuangan periode berjalan atau periode sebelumnya.
- c) Koreksi adalah tindakan pembetulan akuntansi agar pos-pos yang tersaji dalam laporan keuangan entitas menjadi sesuai dengan yang seharusnya.
- d) Operasi yang tidak dilanjutkan adalah penghentian suatu misi atau tupoksi tertentu akibat pelepasan atau penghentian suatu fungsi, program, atau kegiatan, sehingga aset, kewajiban, dan operasi dapat dihentikan tanpa mengganggu fungsi, program atau kegiatan yang lain.



- e) Perubahan estimasi adalah revisi estimasi karena perubahan kondisi yang mendasari estimasi tersebut, atau karena terdapat informasi baru, penambahan pengalaman dalam mengestimasi, atau perkembangan lain.
- f) Penyajian Kembali (*restatement*) adalah perlakuan akuntansi yang dilakukan atas pos-pos di dalam neraca yang perlu dilakukan penyajian kembali pada awal periode pemerintah daerah untuk pertama kali akan mengimplementasikan kebijakan akuntansi yang baru.
- g) Laporan keuangan dianggap sudah diterbitkan apabila sudah ditetapkan dengan peraturan daerah.

2) Koreksi Kesalahan

- a) Kesalahan dalam penyusunan laporan keuangan pada satu atau beberapa periode sebelumnya mungkin baru ditemukan pada periode berjalan. Kesalahan mungkin timbul dari adanya keterlambatan penyampaian bukti transaksi anggaran oleh pengguna anggaran, kesalahan perhitungan matematis, kesalahan dalam penerapan kebijakan akuntansi, kesalahan interpretasi fakta, kecurangan atau kelalaian.
- b) Dalam situasi tertentu, suatu kesalahan mempunyai pengaruh signifikan bagi satu atau lebih laporan keuangan periode sebelumnya sehingga laporan-laporan keuangan tersebut tidak dapat diandalkan lagi.
- c) Kesalahan ditinjau dari sifat kejadiannya dikelompokkan dalam 2 (dua) jenis:
 - (1) Kesalahan yang tidak berulang;
 - (2) Kesalahan yang berulang dan sistemik.
- d) Kesalahan yang tidak berulang adalah kesalahan yang diharapkan tidak akan terjadi kembali yang dikelompokkan dalam 2 (dua) jenis:
 - (1) Kesalahan yang tidak berulang yang terjadi pada periode berjalan;
 - (2) Kesalahan yang tidak berulang yang terjadi pada periode sebelumnya.
- e) Kesalahan yang berulang dan sistemik adalah kesalahan yang disebabkan oleh sifat alamiah (normal) dari jenis-jenis transaksi tertentu yang diperkirakan akan terjadi berulang. Contohnya adalah penerimaan pajak dari wajib pajak yang memerlukan koreksi sehingga perlu dilakukan restitusi atau tambahan pembayaran dari wajib pajak.

Kesalahan berulang dan sistemik tidak memerlukan koreksi, melainkan dicatat pada saat terjadi pengeluaran kas untuk mengembalikan kelebihan pendapatan dengan mengurangi pendapatan-LRA maupun pendapatan-LO yang bersangkutan.
- f) Terhadap setiap kesalahan dilakukan koreksi segera setelah diketahui.
- g) Koreksi kesalahan yang tidak berulang yang terjadi pada periode berjalan, baik yang mempengaruhi posisi kas maupun yang tidak, dilakukan dengan pembetulan pada akun yang bersangkutan dalam periode berjalan.
- h) Koreksi kesalahan yang tidak berulang yang terjadi pada periode berjalan, baik yang mempengaruhi posisi kas maupun yang tidak, dilakukan dengan pembetulan pada akun yang bersangkutan dalam periode berjalan, baik pada



akun pendapatan-LRA atau akun belanja, maupun akun pendapatan-LO atau akun beban.

- i) Koreksi kesalahan yang tidak berulang yang terjadi pada periode-periode sebelumnya dan mempengaruhi posisi kas, apabila laporan keuangan periode tersebut belum diterbitkan, dilakukan dengan pembetulan pada akun yang bersangkutan, baik pada akun pendapatan-LRA atau akun belanja, maupun akun pendapatan-LO atau akun beban.
- j) Koreksi kesalahan atas pengeluaran belanja (sehingga mengakibatkan penerimaan kembali belanja) yang tidak berulang yang terjadi pada periode-periode sebelumnya dan menambah posisi kas, apabila laporan keuangan periode tersebut sudah diterbitkan, dilakukan dengan pembetulan pada akun pendapatan lain-lain - LRA. Dalam hal mengakibatkan pengurangan kas dilakukan dengan pembetulan pada akun Saldo Anggaran Lebih.
- k) Koreksi kesalahan atas perolehan aset selain kas yang tidak berulang yang terjadi pada periode-periode sebelumnya dan menambah maupun mengurangi posisi kas, apabila laporan keuangan periode tersebut sudah diterbitkan, dilakukan dengan pembetulan pada akun kas dan akun aset bersangkutan.
- l) Koreksi kesalahan atas beban yang tidak berulang, sehingga mengakibatkan pengurangan beban, yang terjadi pada periode-periode sebelumnya dan mempengaruhi posisi kas dan tidak mempengaruhi secara material posisi aset selain kas, apabila laporan keuangan periode tersebut sudah diterbitkan, dilakukan dengan pembetulan pada akun pendapatan lain-lain-LO. Dalam hal mengakibatkan penambahan beban dilakukan dengan pembetulan pada akun ekuitas.
- m) Koreksi kesalahan atas penerimaan pendapatan-LRA yang tidak berulang yang terjadi pada periode-periode sebelumnya dan menambah maupun mengurangi posisi kas, apabila laporan keuangan periode tersebut sudah diterbitkan, dilakukan dengan pembetulan pada akun kas dan akun Saldo Anggaran Lebih.
- n) yang terjadi pada periode-periode sebelumnya dan menambah maupun mengurangi posisi kas, apabila laporan keuangan periode tersebut sudah diterbitkan, dilakukan dengan pembetulan pada akun kas dan akun ekuitas.
- o) Koreksi kesalahan atas penerimaan dan pengeluaran pembiayaan yang tidak berulang yang terjadi pada periode-periode sebelumnya dan menambah maupun mengurangi posisi kas, apabila laporan keuangan periode tersebut sudah diterbitkan, dilakukan dengan pembetulan pada akun kas dan akun Saldo Anggaran Lebih.
- p) Koreksi kesalahan yang tidak berulang atas pencatatan kewajiban yang terjadi pada periode-periode sebelumnya dan menambah maupun mengurangi posisi kas, apabila laporan keuangan periode tersebut sudah diterbitkan, dilakukan dengan pembetulan pada akun kas dan akun kewajiban bersangkutan.



- q) Koreksi kesalahan yang tidak berulang yang terjadi pada periode-periode sebelumnya dan tidak mempengaruhi posisi kas, baik sebelum maupun setelah laporan keuangan periode tersebut diterbitkan, dilakukan dengan pembetulan pos-pos neraca terkait pada periode ditemukannya kesalahan.
- r) Koreksi kesalahan yang berhubungan dengan periode-periode yang lalu terhadap posisi kas dilaporkan dalam Laporan Arus Kas tahun berjalan pada aktivitas yang bersangkutan.
- s) Koreksi kesalahan diungkapkan pada Catatan atas Laporan Keuangan.

3) Perubahan Kebijakan Akuntansi

- a) Para pengguna perlu membandingkan laporan keuangan dari suatu entitas pelaporan dari waktu ke waktu untuk mengetahui tren posisi keuangan, kinerja, dan arus kas. Oleh karena itu, kebijakan akuntansi yang digunakan diterapkan secara konsisten pada setiap periode.
- b) Perubahan di dalam perlakuan, pengakuan, atau pengukuran akuntansi sebagai akibat dari perubahan atas basis akuntansi, kriteria kapitalisasi, metode, dan estimasi, merupakan contoh perubahan kebijakan akuntansi.
- c) Suatu perubahan kebijakan akuntansi dilakukan hanya apabila penerapan suatu kebijakan akuntansi yang berbeda diwajibkan oleh peraturan perundangan atau kebijakan akuntansi pemerintahan yang berlaku, atau apabila diperkirakan bahwa perubahan tersebut akan menghasilkan informasi mengenai posisi keuangan, kinerja keuangan, atau arus kas yang lebih relevan dan lebih andal dalam penyajian laporan keuangan entitas.
- d) Perubahan kebijakan akuntansi tidak mencakup hal-hal sebagai berikut:
 - (1) adopsi suatu kebijakan akuntansi pada peristiwa atau kejadian yang secara substansi berbeda dari peristiwa atau kejadian sebelumnya; dan
 - (2) adopsi suatu kebijakan akuntansi baru untuk kejadian atau transaksi yang sebelumnya tidak ada atau yang tidak material.
- e) Timbulnya suatu kebijakan untuk merevaluasi aset merupakan suatu perubahan kebijakan akuntansi. Namun demikian, perubahan tersebut harus sesuai dengan standar akuntansi terkait yang telah menerapkan persyaratan-persyaratan sehubungan dengan revaluasi.
- f) Perubahan kebijakan akuntansi harus disajikan pada Laporan Perubahan Ekuitas dan diungkapkan dalam Catatan atas Laporan Keuangan.
- g) Dalam rangka implementasi pertama kali kebijakan akuntansi yang baru dari semula basis Kas Menuju Akruwal menjadi basis Akruwal penuh, dilakukan :
 - (1) Penyajian Kembali (*restatement*) - pos dalam Neraca yang perlu dilakukan penyajian kembali pada awal periode.
 - (2) Agar Laporan Keuangan disajikan secara komparatif perlu dilakukan penyesuaian penyajian LRA tahun sebelumnya sesuai klasifikasi akun pada kebijakan akuntansi yang baru.

4) Perubahan Estimasi Akuntansi

- a) Agar memperoleh Laporan Keuangan yang andal, maka estimasi akuntansi perlu disesuaikan antara lain dengan pola penggunaan, tujuan penggunaan



aset dan kondisi lingkungan entitas yang berubah.

- b) Pengaruh atau dampak perubahan estimasi akuntansi disajikan pada Laporan Operasional pada periode perubahan dan periode selanjutnya sesuai sifat perubahan. Sebagai contoh, perubahan estimasi masa manfaat aset tetap berpengaruh pada LO tahun perubahan dan tahun-tahun selanjutnya selama masa manfaat aset tetap tersebut.
- c) Pengaruh perubahan terhadap LO periode berjalan dan yang akan datang diungkapkan dalam Catatan atas Laporan Keuangan. Apabila tidak memungkinkan, harus diungkapkan alasan tidak mengungkapkan pengaruh perubahan itu.

5) Operasi yang tidak Dilanjutkan

- a) Apabila suatu misi atau tupoksi suatu entitas pemerintah dihapuskan oleh peraturan, maka suatu operasi, kegiatan, program, proyek, atau kantor terkait pada tugas pokok tersebut dihentikan.
- b) Informasi penting dalam operasi yang tidak dilanjutkan, misalnya hakikat operasi, kegiatan, program, proyek yang dihentikan, tanggal efektif penghentian, cara penghentian, pendapatan dan beban tahun berjalan sampai tanggal penghentian apabila dimungkinkan, dampak sosial atau dampak pelayanan, pengeluaran aset atau kewajiban terkait pada penghentian apabila ada, harus diungkapkan pada Catatan atas Laporan Keuangan.
- c) Agar Laporan Keuangan disajikan secara komparatif, suatu segmen yang dihentikan itu harus dilaporkan dalam Laporan Keuangan walaupun berjumlah nol untuk tahun berjalan. Dengan demikian, operasi yang dihentikan tampak pada Laporan Keuangan.
- d) Pendapatan dan beban operasi yang dihentikan pada suatu tahun berjalan, diakuntansikan dan dilaporkan seperti biasa, seolah-olah operasi itu berjalan sampai akhir tahun Laporan Keuangan. Pada umumnya entitas membuat rencana penghentian, meliputi jadwal penghentian bertahap atau sekaligus, resolusi masalah legal, lelang, penjualan, hibah dan lain-lain.
- e) Bukan merupakan penghentian operasi apabila :
 - (1) Penghentian suatu program, kegiatan, segmen secara evolusioner/alamiah. Hal ini dapat diakibatkan oleh *demand* (permintaan publik yang dilayani) yang terus merosot, pergantian kebutuhan lain.
 - (2) Fungsi tersebut tetap ada.
 - (3) Beberapa jenis sub kegiatan dalam suatu fungsi pokok dihapus, selebihnya berjalan seperti biasa. Relokasi suatu program, proyek, kegiatan ke wilayah lain.
 - (4) Menutup suatu fasilitas yang ber-utilisasi amat rendah, menghemat biaya, menjual sarana operasi tanpa mengganggu operasi tersebut.

6) Peristiwa Luar Biasa

- a) Peristiwa luar biasa menggambarkan suatu kejadian atau transaksi yang secara jelas berbeda dari aktivitas biasa. Didalam aktivitas biasa entitas



Pemerintah Daerah termasuk penanggulangan bencana alam atau sosial yang terjadi berulang. Dengan demikian, yang termasuk dalam peristiwa luar biasa hanyalah peristiwa-peristiwa yang belum pernah atau jarang terjadi sebelumnya.

- b) Peristiwa yang berada di luar kendali atau pengaruh entitas adalah kejadian yang sukar diantisipasi dan oleh karena itu tidak dicerminkan di dalam anggaran. Suatu kejadian atau transaksi yang berada di luar kendali atau pengaruh entitas merupakan peristiwa luar biasa bagi suatu entitas atau tingkatan pemerintah tertentu, tetapi peristiwa yang sama tidak tergolong luar biasa untuk entitas atau tingkatan pemerintah yang lain.
- c) Dampak yang signifikan terhadap realisasi anggaran karena peristiwa luar biasa terpenuhi apabila kejadian dimaksud secara tunggal menyebabkan penyerapan sebagian besar anggaran belanja tak terduga atau dana darurat sehingga memerlukan perubahan/pergeseran anggaran secara mendasar.
- d) Anggaran belanja tak terduga atau anggaran belanja lain-lain yang ditujukan untuk keperluan darurat biasanya ditetapkan besarnya berdasarkan perkiraan dengan memanfaatkan informasi kejadian yang bersifat darurat pada tahun-tahun lalu. Apabila selama tahun anggaran berjalan terjadi peristiwa darurat, bencana, dan sebagainya yang menyebabkan penyerapan dana dari mata anggaran ini, peristiwa tersebut tidak dengan sendirinya termasuk peristiwa luar biasa, terutama bila peristiwa tersebut tidak sampai menyerap porsi yang signifikan dari anggaran yang tersedia. Tetapi apabila peristiwa tersebut secara tunggal menyerap 50% (lima puluh persen) atau lebih anggaran tahunan, maka peristiwa tersebut layak digolongkan sebagai peristiwa luar biasa. Sebagai petunjuk, akibat penyerapan dana yang besar itu, entitas memerlukan perubahan atau penggeseran anggaran guna membiayai peristiwa luar biasa dimaksud atau peristiwa lain yang seharusnya dibiayai dengan mata anggaran belanja tak terduga atau anggaran lain-lain untuk kebutuhan darurat.
- e) Dampak yang signifikan terhadap posisi aset/kewajiban karena peristiwa luar biasa terpenuhi apabila kejadian atau transaksi dimaksud menyebabkan perubahan yang mendasar dalam keberadaan atau nilai aset/kewajiban entitas.
- f) Peristiwa luar biasa memenuhi seluruh persyaratan berikut:
 - (1) Tidak merupakan kegiatan normal dari entitas;
 - (2) Tidak diharapkan terjadi dan tidak diharapkan terjadi berulang;
 - (3) Berada di luar kendali atau pengaruh entitas;
 - (4) Memiliki dampak yang signifikan terhadap realisasi anggaran atau posisi aset/kewajiban.
- g) Hakikat, jumlah dan pengaruh yang diakibatkan oleh peristiwa luar biasa diungkapkan secara terpisah dalam Catatan atas Laporan Keuangan.



4.4. Penerapan Kebijakan Akuntansi berkaitan dengan yang ada dalam SAP

Pemerintah Kabupaten Pati dalam Tahun 2015 telah menerapkan kebijakan akuntansi berbasis akrual sesuai dengan Peraturan Pemerintah Nomor 71 Tahun 2010 tentang Standar Akuntansi Pemerintahan pada Lampiran I.

A. Penyusutan Aset

Penyajian Laporan Keuangan Pemerintah Kabupaten Pati telah menghitung besarnya penyusutan Aset sesuai dengan :

1. Kerangka Konseptual Akuntansi Pemerintahan Paragraf 16 yang menyatakan bahwa Aset yang digunakan pemerintah, kecuali beberapa jenis aset tertentu seperti tanah, mempunyai masa manfaat dan kapasitas yang terbatas. Seiring dengan penurunan kapasitas dan manfaat dari suatu aset dilakukan penyesuaian nilai.
2. PSAP No.07 tentang Akuntansi Aset Tetap Paragraf 53 yang menyatakan bahwa nilai penyusutan untuk masing-masing periode diakui sebagai pengurang nilai tercatat aset tetap dalam neraca dan beban penyusutan dalam laporan operasional.
3. PSAP No.07 tentang Akuntansi Aset Tetap Paragraf 58 yang menyatakan bahwa selain tanah dan konstruksi dalam pengerjaan, seluruh aset tetap disusutkan sesuai dengan sifat dan karakteristik aset tersebut.

B. Investasi

Penyajian Laporan Keuangan Pemerintah Kabupaten Pati telah menghitung penilaian investasi pemerintah daerah sesuai dengan PSAP No.06 tentang Akuntansi Investasi antara lain :

1. Paragraf 37 mengenai kriteria penggunaan metode penilaian investasi yaitu :
 - a) Kepemilikan kurang dari 20% menggunakan Metode Biaya, untuk penyertaan modal pada PT. Bank Jateng dan PT. PRPP;
 - b) Kepemilikan lebih dari 20% menggunakan metode ekuitas untuk penyertaan modal pada PD. BPR BKK Pati Kota, PD. BKK Tayu Kabupaten Pati, PD. BPR Bank Daerah Pati, Perusda Aneka Usaha Kabupaten Pati dan PDAM Tirta Bening Kabupaten Pati.
2. Paragraf 43 yang menyatakan bahwa investasi di Neraca memberikan informasi mengenai kebijakan investasi untuk penentuan nilai investasi, jenis-jenis investasi, penilaian investasi dan perubahan pos investasi.

4.5. Kebijakan Akuntansi Tertentu

Pemerintah Kabupaten Pati dalam Tahun 2018 melaksanakan kebijakan akuntansi berbasis akrual sesuai dengan Peraturan Pemerintah Nomor 71 Tahun 2010, juga menerapkan kebijakan akuntansi tertentu sebagaimana tertuang dalam Peraturan Bupati Pati Nomor 64 Tahun 2018 tentang Perubahan Ketiga Atas Peraturan Bupati Nomor 25 Tahun 2014 tentang Kebijakan Akuntansi Pemerintah Daerah, meliputi :



A. Aset Tetap

Harga Perolehan

Komponen Biaya Perolehan Aset Tetap sebagai berikut :

Jenis Aset Tetap	Komponen Biaya Perolehan
Tanah	Harga pembelian atau biaya pembebasan tanah, biaya yang dikeluarkan dalam rangka memperoleh hak seperti biaya pengurusan sertifikat, biaya pematangan, pengukuran, penimbunan, dan biaya lainnya yang dikeluarkan sampai tanah tersebut siap pakai.
Peralatan dan Mesin	Harga pembelian, biaya pengangkutan, biaya instalasi, serta biaya langsung lainnya untuk memperoleh dan mempersiapkan sampai peralatan dan mesin tersebut siap digunakan.
Gedung dan Bangunan	Harga pembelian atau biaya konstruksi, termasuk biaya pengurusan IMB, notaris, dan pajak. Biaya perolehan gedung dan bangunan yang dibangun dengan cara swakelola meliputi biaya langsung untuk tenaga kerja, bahan baku, dan biaya tidak langsung termasuk biaya perencanaan dan pengawasan, perlengkapan, tenaga listrik, sewa peralatan, dan semua biaya lainnya yang terjadi berkenaan dengan pembangunan aset tetap tersebut seperti pengurusan IMB, notaris, dan pajak. Gedung dan Bangunan yang dibangun melalui kontrak konstruksi, biaya perolehan meliputi nilai kontrak, biaya perencanaan dan pengawasan, biaya perizinan, jasa konsultan, dan pajak. Gedung dan bangunan yang diperoleh dari sumbangan (donasi) dicatat sebesar nilai wajar pada saat perolehan.
Jalan, Irigasi & Jaringan	Biaya perolehan atau biaya konstruksi dan biaya-biaya lain yang dikeluarkan sampai jalan, irigasi dan jaringan tersebut siap pakai.
Aset Tetap Lainnya	Seluruh biaya yang dikeluarkan untuk memperoleh aset tersebut sampai siap pakai. Biaya perolehan Aset Tetap Lainnya yang diperoleh melalui kontrak meliputi pengeluaran nilai kontrak, biaya perencanaan dan pengawasan, pajak, serta biaya perizinan. Biaya perolehan Aset Tetap Lainnya yang diadakan



Jenis Aset Tetap	Komponen Biaya Perolehan
	melalui swakelola, misalnya untuk Aset Tetap Renovasi, meliputi biaya langsung dan tidak langsung, yang terdiri dari biaya bahan baku, tenaga kerja, sewa peralatan, biaya perencanaan dan pengawasan, biaya perizinan, pajak, dan jasa konsultan.

Kapitalisasi

Batasan minimal kapitalisasi aset tetap (*capitalization thresholds*) ditetapkan sebagai berikut:

No	ASET TETAP	NILAI KAPITALISASI
1.	Tanah	Tidak dibatasi
2.	Peralatan dan Mesin	Rp. 300.000,00
3.	Gedung dan Bangunan	Tidak dibatasi
4.	Jalan, Irigasi, dan Jaringan	
	- Jalan	Tidak dibatasi
	- Irigasi	Tidak dibatasi
	- Jaringan	Tidak dibatasi
5.	Aset Tetap Lainnya	Tidak dibatasi
6.	Konstruksi Dalam Pengerjaan	Tidak dibatasi

Penyusutan

- Metode penyusutan yang dipergunakan adalah Metode Garis Lurus (*straight line method*), dimana manfaat aset disusutkan dengan nilai yang sama selama masa manfaat aset tersebut.
- Penghitungan dan pencatatan Penyusutan Aset Tetap dilakukan setiap akhir bulan.
- Nilai penyusutan untuk masing-masing periode diakui sebagai beban penyusutan dan dicatat pada Akumulasi Penyusutan Aset Tetap sebagai pengurang nilai aset tetap.
- Perhitungan beban penyusutan dilakukan dengan memperhitungkan tarif beban penyusutan per bulan dalam periode perhitungan
- Rumus Dasar Perhitungan Beban Penyusutan, Sisa Masa Manfaat dan Nilai Buku suatu Aset Tetap adalah sebagai berikut :
 - Beban Penyusutan

$$\text{BP per bulan} = \frac{\text{NP} - \text{NS}}{\text{MM}}$$



- BP = Beban Penyusutan
NP = Nilai Perolehan
NS = Nilai Sisa yang diperhitungkan atas aset tersebut pada akhir masa manfaat
MM = Masa Manfaat aset tersebut dalam bulan

Dalam hal terjadi kapitalisasi, koreksi atau penghapusan sebagian, rumus perhitungan Beban Penyusutan per bulan menjadi :

$$\text{BP per bulan} = \frac{(\text{NBaw} + \text{NTK}) - \text{NS}}{\text{SUaw} + \text{MMT}}$$

- BP = Beban Penyusutan
NBaw = Nilai Buku aset tersebut pada Awal Periode
NTK = Nilai Tambah Kurang terkait kapitalisasi, koreksi atau penghapusan sebagian dalam periode
NS = Nilai Sisa yang diperhitungkan atas aset tersebut pada akhir masa manfaat
SUaw = Sisa Umur aset tersebut pada Awal Periode
MMT = Masa Manfaat Tambahan terkait kapitalisasi, koreksi atau penghapusan sebagian dalam periode

(2) Akumulasi Penyusutan

$$\text{AKak} = \text{AKaw} + (\text{BP per bulan} \times \text{MM})$$

- AKak = Akumulasi Penyusutan Akhir aset tersebut
AKaw = Akumulasi Penyusutan Awal aset tersebut
BP = Beban Penyusutan per bulan
MM = Masa Manfaat yang diperhitungkan untuk masing-masing Beban Penyusutan per bulan dalam periode tersebut

(3) Sisa Masa Manfaat (Sisa Umur)

$$\text{SUak} = \text{SUaw} + \text{MMt} - (\text{NBLak} - \text{NBLaw})$$

- SUak = Sisa Umur aset tersebut pada akhir periode
SUaw = Sisa Umur aset tersebut pada awal periode



- MMt = Masa Manfaat Tambahan aset tersebut akibat kapitalisasi
NBLak = Nilai Bulan dari tanggal akhir periode penyusutan
NBLaw = Nilai Bulan dari tanggal awal periode penyusutan

(4) Nilai Buku

$$\text{NBak} = (\text{NBaw} + \text{NTK}) - \text{AKak}$$

- NBak = Nilai Buku pada akhir suatu periode
NBaw = Nilai Buku aset tersebut pada Awal Periode
NTK = Nilai Tambah Kurang terkait kapitalisasi, koreksi atau penghapusan sebagian dalam periode
AKak = Akumulasi Penyusutan Akhir aset tersebut

f) Masa manfaat aset tetap ditetapkan sebagaimana terlihat pada tabel di bawah ini :

Kodifikasi				Uraian	Masa Manfaat (Tahun)
1	3			ASET TETAP	
1	3	2		Peralatan dan Mesin	
1	3	2	01	Alat-Alat Besar Darat	10
1	3	2	02	Alat-Alat Besar Apung	8
1	3	2	03	Alat-alat Bantu	8
1	3	2	04	Alat Angkutan Darat Bermotor	8
1	3	2	05	Alat Angkutan Darat Tak Bermotor	2
1	3	2	06	Alat Angkut Apung Bermotor	10
1	3	2	07	Alat Angkut Apung Tak Bermotor	4
1	3	2	08	Alat Angkut Bermotor Udara	20
1	3	2	09	Alat Bengkel Bermesin	10
1	3	2	10	Alat Bengkel Tak Bermesin	5
1	3	2	11	Alat Ukur	5
1	3	2	12	Alat Pengolahan	4
1	3	2	13	Alat Pemeliharaan Tanaman/Alat Penyimpan	4
1	3	2	14	Alat Kantor	5
1	3	2	15	Alat Rumah Tangga	5
1	3	2	16	Komputer	4



Kodifikasi				Uraian	Masa Manfaat (Tahun)
1	3	2	17	Meja Dan Kursi Kerja/Rapat Pejabat	5
1	3	2	18	Alat Studio	5
1	3	2	19	Alat Komunikasi	5
1	3	2	20	Peralatan Pemancar	10
1	3	2	21	Alat Kedokteran	5
1	3	2	22	Alat Kesehatan	5
1	3	2	23	Unit-Unit Laboratorium	8
1	3	2	24	Alat Peraga/Praktek Sekolah	10
1	3	2	25	Unit Alat Laboratorium Kimia Nuklir	15
1	3	2	26	Alat Laboratorium Fisika Nuklir / Elektronika	15
1	3	2	27	Alat Proteksi Radiasi / Proteksi Lingkungan	10
1	3	2	28	Radiation Application and Non Destructive Testing Laboratory (BATAM)	10
1	3	2	29	Alat Laboratorium Lingkungan Hidup	8
1	3	2	30	Peralatan Laboratorium Hidrodinamika	15
1	3	2	31	Senjata Api	10
1	3	2	32	Persenjataan Non Senjata Api	4
1	3	2	33	Amunisi	4
1	3	2	34	Senjata Sinar	4
1	3	2	35	Alat Keamanan dan Perlindungan	5
1	3	3		Gedung dan Bangunan	
1	3	3	01	Bangunan Gedung Tempat Kerja	50
1	3	3	02	Bangunan Gedung Tempat Tinggal	50
1	3	3	03	Bangunan Menara	40
1	3	3	04	Bangunan Bersejarah	50
1	3	3	05	Tugu Peringatan	50
1	3	3	06	Candi	50
1	3	3	07	Monumen/Bangunan Bersejarah	50
1	3	3	08	Tugu Peringatan Lain	50
1	3	3	09	Tugu Titik Kontrol/Pasti	50
1	3	3	10	Rambu-Rambu	50
1	3	3	11	Rambu-Rambu Lalu Lintas Udara	50



Kodifikasi				Uraian	Masa Manfaat (Tahun)
1	3	4		Jalan, Irigasi, dan Jaringan	
1	3	4	01	Jalan	10
1	3	4	02	Jembatan	50
1	3	4	03	Bangunan Air Irigasi	50
1	3	4	04	Bangunan Air Pasang Surut	50
1	3	4	05	Bangunan Air Rawa	25
1	3	4	06	Bangunan Pengaman Sungai dan Penanggulangan Bencana Alam	10
1	3	4	07	Bangunan Pengembangan Sumber Air dan Air Tanah	30
1	3	4	08	Bangunan Air Bersih/Baku	40
1	3	4	09	Bangunan Air Kotor	40
1	3	4	10	Bangunan Air	40
1	3	4	11	Instalasi Air Minum/Air Bersih	30
1	3	4	12	Instalasi Air Kotor	30
1	3	4	13	Instalasi Pengolahan Sampah Organik dan Non Organik	10
1	3	4	14	Instalasi Pengolahan Bahan Bangunan	10
1	3	4	15	Instalasi Pembangkit Listrik	40
1	3	4	16	Instalasi Gardu Listrik	40
1	3	4	17	Instalasi Pertahanan	30
1	3	4	18	Instalasi Gas	30
1	3	4	19	Instalasi Pengaman	20
1	3	4	20	Jaringan Air Minum	30
1	3	4	21	Jaringan Listrik	40
1	3	4	22	Jaringan Telepon	20
1	3	4	23	Jaringan Gas	30
1	3	5		Aset Tetap Lainnya	
1	3	2	08	Aset Tetap Renovasi	
				a. Peralatan dan Mesin Renovasi	8
				b. Gedung dan bangunan Renovasi	50
				c. Jaringan, Irigasi dan Jaringan Renovasi	30



- g) Aset tetap berikut tidak disusutkan, yaitu tanah, aset tetap lainnya (kecuali aset tetap renovasi), dan konstruksi dalam pengerjaan.
- h) Aset Tetap yang direklasifikasikan sebagai Aset Lainnya dalam neraca berupa Aset Kemitraan dengan Pihak Ketiga, Aset Idle dan Aset Tetap dalam kondisi rusak berat dan/atau usang disusutkan sebagaimana layaknya Aset Tetap.
- i) Penyusutan tidak dilakukan terhadap Aset Tetap yang direklasifikasikan sebagai Aset Lainnya berupa :
- (1) Aset Tetap yang dinyatakan hilang berdasarkan dokumen sumber yang sah dan telah diusulkan kepada Pengelola Barang untuk dilakukan penghapusannya; dan
 - (2) Aset Tetap dalam kondisi rusak berat dan/atau usang yang telah diusulkan kepada Pengelola Barang untuk dilakukan penghapusan.
- j) Penambahan masa manfaat aset tetap tidak boleh melebihi masa manfaat perolehan awal atas aset tetap tersebut.
- k) Penambahan masa manfaat aset tetap karena adanya perbaikan terhadap aset tetap baik berupa *overhaul* dan renovasi disajikan pada tabel berikut :

URAIAN	JENIS	Persentase Renovasi/ Restorasi/Overhaul dari Nilai Perolehan (Diluar Penyusutan)	Penambahan Masa Manfaat (Tahun)
Peralatan dan Mesin			
Alat-alat Besar Darat	<i>Overhaul</i>	>0% s.d. 30%	1
		>30% s.d 45%	3
		>45% s.d 65%	5
		>65%	7
Alat-alat Besar Apung	<i>Overhaul</i>	>0% s.d. 30%	1
		>30% s.d 45%	2
		>45% s.d 65%	4
		>65%	6
Alat-alat Bantu	<i>Overhaul</i>	>0% s.d. 30%	1
		>30% s.d 45%	2
		>45% s.d 65%	4
		>65%	6
Alat Angkutan Darat Bermotor	<i>Overhaul</i>	>0% s.d. 25%	1
		>25% s.d 50%	2
		>50% s.d 75%	3
		>75%	4
Alat Angkutan Darat Tak Bermotor	<i>Overhaul</i>	>0% s.d. 25%	0
		>25% s.d 50%	1
		>50% s.d 75%	1



URAIAN	JENIS	Persentase Renovasi/ Restorasi/Overhaul dari Nilai Perolehan (Diluar Penyusutan)	Penambahan Masa Manfaat (Tahun)
		>75%	1
Alat Angkut Apung Bermotor	<i>Overhaul</i>	>0% s.d. 25%	2
		>25% s.d 50%	3
		>50% s.d 75%	4
		>75%	6
Alat Angkut Apung Tak Bermotor	Renovasi	>0% s.d. 25%	1
		>25% s.d 50%	1
		>50% s.d 75%	1
		>75%	2
Alat Angkut Bermotor Udara	<i>Overhaul</i>	>0% s.d. 25%	3
		>25% s.d 50%	6
		>50% s.d 75%	9
		>75%	12
Alat Bengkel Bermesin	<i>Overhaul</i>	>0% s.d. 25%	1
		>25% s.d 50%	2
		>50% s.d 75%	3
		>75%	4
Alat Bengkel Tak Bermesin	Renovasi	>0% s.d. 25%	0
		>25% s.d 50%	0
		>50% s.d 75%	1
		>75%	1
Alat Ukur	<i>Overhaul</i>	>0% s.d. 25%	1
		>25% s.d 50%	2
		>50% s.d 75%	2
		>75%	3
Alat Pengolahan	<i>Overhaul</i>	>0% s.d. 20%	1
		>21% s.d 40%	2
		>51% s.d 75%	5
		>75%	7
Alat Pemeliharaan Tanaman/Alat Penyimpan	<i>Overhaul</i>	>0% s.d. 20%	1
		>21% s.d 40%	2
		>51% s.d 75%	5
		>75%	7
Alat Kantor	<i>Overhaul</i>	>0% s.d. 25%	0
		>25% s.d 50%	1



URAIAN	JENIS	Persentase Renovasi/ Restorasi/Overhaul dari Nilai Perolehan (Diluar Penyusutan)	Penambahan Masa Manfaat (Tahun)
		>50% s.d 75%	2
		>75%	3
Alat Rumah Tangga	<i>Overhaul</i>	>0% s.d. 25%	0
		>25% s.d 50%	1
		>50% s.d 75%	2
		>75%	3
Komputer	<i>Overhaul</i>	>0% s.d. 25%	1
		>25% s.d 50%	1
		>50% s.d 75%	2
		>75%	2
Meja dan Kursi Kerja/Rapat Pejabat	<i>Overhaul</i>	>0% s.d. 25%	0
		>25% s.d 50%	1
		>50% s.d 75%	2
		>75%	3
Alat Studio	<i>Overhaul</i>	>0% s.d. 25%	1
		>25% s.d 50%	1
		>50% s.d 75%	2
		>75%	3
Alat Komunikasi	<i>Overhaul</i>	>0% s.d. 25%	1
		>25% s.d 50%	1
		>50% s.d 75%	2
		>75%	3
Peralatan Pemancar	<i>Overhaul</i>	>0% s.d. 25%	2
		>25% s.d 50%	3
		>50% s.d 75%	4
		>75%	5
Alat Kedokteran	<i>Overhaul</i>	>0% s.d. 25%	0
		>25% s.d 50%	1
		>50% s.d 75%	2
		>75%	3
Alat Kesehatan	<i>Overhaul</i>	>0% s.d. 25%	0
		>25% s.d 50%	1
		>50% s.d 75%	2
		>75%	3



PEMERINTAH KABUPATEN PATI
CATATAN ATAS LAPORAN KEUANGAN
Untuk tahun yang berakhir pada tanggal 31 Desember 2019 dan 2018

URAIAN	JENIS	Persentase Renovasi/ Restorasi/Overhaul dari Nilai Perolehan (Diluar Penyusutan)	Penambahan Masa Manfaat (Tahun)
Unit-Unit Laboratorium	<i>Overhaul</i>	>0% s.d. 25%	2
		>25% s.d 50%	3
		>50% s.d 75%	4
		>75%	4
Alat Peraga/Praktek Sekolah	<i>Overhaul</i>	>0% s.d. 25%	2
		>25% s.d 50%	4
		>50% s.d 75%	5
		>75%	5
Unit Alat laboratorium Kimia Nuklir	<i>Overhaul</i>	>0% s.d. 25%	3
		>25% s.d 50%	5
		>50% s.d 75%	7
		>75%	8
Alat Laboratorium Fisika Nuklir/Elektronika	<i>Overhaul</i>	>0% s.d. 25%	3
		>25% s.d 50%	5
		>50% s.d 75%	7
		>75%	8
Alat Proteksi Radiasi / Proteksi Lingkungan	<i>Overhaul</i>	>0% s.d. 25%	2
		>25% s.d 50%	4
		>50% s.d 75%	5
		>75%	5
Radiation Application & Non Destructive Testing laboratory (BATAM)	<i>Overhaul</i>	>0% s.d. 25%	2
		>25% s.d 50%	4
		>50% s.d 75%	5
		>75%	5
Alat laboratorium Lingkungan Hidup	<i>Overhaul</i>	>0% s.d. 25%	1
		>25% s.d 50%	2
		>50% s.d 75%	3
		>75%	4
Peralatan Laboratorium Hidrodinamika	<i>Overhaul</i>	>0% s.d. 25%	3
		>25% s.d 50%	5
		>50% s.d 75%	7
		>75%	8
Senjata Api	<i>Overhaul</i>	>0% s.d. 25%	1
		>25% s.d 50%	2
		>50% s.d 75%	3



URAIAN	JENIS	Persentase Renovasi/ Restorasi/Overhaul dari Nilai Perolehan (Diluar Penyusutan)	Penambahan Masa Manfaat (Tahun)
		>75%	4
Persenjataan Non Senjata Api	Renovasi	>0% s.d. 25%	0
		>25% s.d 50%	0
		>50% s.d 75%	1
		>75%	1
Amunisi	Overhaul	>0% s.d. 25%	0
		>25% s.d 50%	0
		>50% s.d 75%	1
		>75%	1
Senjata Sinar	Overhaul	>0% s.d. 25%	0
		>25% s.d 50%	0
		>50% s.d 75%	0
		>75%	2
Alat Keamanan dan Perlindungan	Overhaul	>0% s.d. 25%	1
		>25% s.d 50%	1
		>50% s.d 75%	2
		>75%	2
Gedung dan Bangunan			
Bangunan Gedung Tempat Kerja	Renovasi	>0% s.d. 25%	5
		>25% s.d 50%	10
		>50% s.d 75%	15
		>75%	50
Bangunan Gedung Tempat Tinggal	Renovasi	>0% s.d. 30%	5
		>30% s.d 45%	10
		>45% s.d 65%	15
		> 65%	20
Bangunan Menara	Renovasi	>0% s.d. 30%	5
		>30% s.d 45%	10
		>45% s.d 65%	15
		> 65%	20
Bangunan Bersejarah	Renovasi	>0% s.d. 30%	5
		>30% s.d 45%	10
		>45% s.d 65%	15
		> 65%	20



URAIAN	JENIS	Persentase Renovasi/ Restorasi/Overhaul dari Nilai Perolehan (Diluar Penyusutan)	Penambahan Masa Manfaat (Tahun)
Tugu Peringatan	Renovasi	>0% s.d. 30%	5
		>30% s.d 45%	10
		>45% s.d 65%	15
		>65%	20
Candi	Renovasi	>0% s.d. 30%	5
		>30% s.d 45%	10
		>45% s.d 65%	15
		>65%	20
Monumen/Bangunan Bersejarah	Renovasi	>0% s.d. 30%	5
		>30% s.d 45%	10
		>45% s.d 65%	15
		>65%	20
Tugu Peringatan Lain	Renovasi	>0% s.d. 30%	5
		>30% s.d 45%	10
		>45% s.d 65%	15
		>65%	20
Tugu Titik Kontrol/Pasti	Renovasi	>0% s.d. 30%	5
		>30% s.d 45%	10
		>45% s.d 65%	15
		>65%	20
Rambu-Rambu	<i>Overhaul</i>	>0% s.d. 25%	1
		>25% s.d 50%	2
		>50% s.d 75%	3
		>75%	4
Rambu-Rambu Lalu lintas Udara	<i>Overhaul</i>	>0% s.d. 25%	1
		>25% s.d 50%	2
		>50% s.d 75%	2
		>75%	4
Jalan, Irigasi, dan Jaringan			
Jalan	Renovasi	>0% s.d. 30%	2
		>30% s.d 60%	5
		>60%	10
Jembatan	Renovasi	>0% s.d. 30%	5
		>30% s.d 45%	10



URAIAN	JENIS	Persentase Renovasi/ Restorasi/Overhaul dari Nilai Perolehan (Diluar Penyusutan)	Penambahan Masa Manfaat (Tahun)
		>45% s.d 65%	15
		>65%	20
Bangunan Air Irigasi	Renovasi	>0% s.d. 5%	2
		>5% s.d 10%	5
		>0% s.d 20%	10
		>20%	15
Bangunan Air Pasang Surut	Renovasi	>0% s.d. 5%	2
		>5% s.d 10%	5
		>10% s.d 20%	10
Bangunan Air Rawa	Renovasi	>0% s.d. 5%	1
		>5% s.d 10%	3
		>0% s.d 20%	5
		>20%	7
Bangunan Pengaman Sungai dan Penanggulangan Bencana Alam	Renovasi	>0% s.d. 5%	1
		>5% s.d 10%	2
		>10% s.d 20%	3
		>20%	7
Bangunan Pengembangan Sumber Air dan Air Tanah	Renovasi	>0% s.d. 5%	1
		>5% s.d 10%	2
		>10% s.d 20%	3
		>20%	7
Bangunan Air Bersih/Baku	Renovasi	>0% s.d. 30%	5
		>30% s.d 45%	10
		>45% s.d 65%	15
		>65%	20
Bangunan Air Kotor	Renovasi	>0% s.d. 30%	5
		>30% s.d 45%	10
		>45% s.d 65%	15
		>65%	20
Bangunan Air	Renovasi	>0% s.d. 30%	5
		>30% s.d 45%	10
		>45% s.d 65%	15
		>65%	20
Instalasi Air Minum/Air Bersih	Renovasi	>0% s.d. 30%	2
		>30% s.d 45%	7



PEMERINTAH KABUPATEN PATI
CATATAN ATAS LAPORAN KEUANGAN
Untuk tahun yang berakhir pada tanggal 31 Desember 2019 dan 2018

URAIAN	JENIS	Persentase Renovasi/ Restorasi/Overhaul dari Nilai Perolehan (Diluar Penyusutan)	Penambahan Masa Manfaat (Tahun)
		>45% s.d 65%	10
		>65%	13
Instalasi Air Kotor	Renovasi	>0% s.d. 30%	2
		>30% s.d 45%	7
		>45% s.d 65%	10
		> 65%	13
Instalasi Pengelolaan Sampah Organik dan Non Organik	Renovasi	>0% s.d. 30%	1
		>30% s.d 45%	3
		>45% s.d 65%	5
		>65%	7
Instalasi Pengolahan Bahan Bangunan	Renovasi	>0% s.d. 30%	1
		>30% s.d 45%	3
		>45% s.d 65%	5
		>65%	7
Instalasi Pembangkit Listrik	Renovasi	>0% s.d. 30%	5
		>30% s.d 45%	10
		>45% s.d 65%	15
		>65%	20
Instalasi Gardu Listrik	Renovasi	>0% s.d. 30%	5
		>30% s.d 45%	10
		>45% s.d 65%	15
		>65%	20
Instalasi Pertahanan	Renovasi	>0% s.d. 30%	1
		>30% s.d 45%	3
		>45% s.d 65%	5
		>65%	7
Instalasi Gas	Renovasi	>0% s.d. 30%	5
		>30% s.d 45%	10
		>45% s.d 65%	15
		>65%	20
Instalasi Pengaman	Renovasi	>0% s.d. 30%	1
		>30% s.d 45%	1
		>45% s.d 65%	3
		>65%	5
Jaringan air Minum	Overhaul	>0% s.d. 30%	2



URAIAN	JENIS	Persentase Renovasi/ Restorasi/Overhaul dari Nilai Perolehan (Diluar Penyusutan)	Penambahan Masa Manfaat (Tahun)
		>30% s.d 45%	7
		>45% s.d 65%	10
		>65%	13
Jaringan Listrik	<i>Overhaul</i>	>0% s.d. 30%	5
		>30% s.d 45%	10
		>45% s.d 65%	15
		>65%	20
Jaringan Telepon	<i>Overhaul</i>	>0% s.d. 30%	2
		>30% s.d 45%	5
		>45% s.d 65%	10
		>65%	12
Jaringan Gas	<i>Overhaul</i>	>0% s.d. 30%	2
		>30% s.d 45%	7
		>45% s.d 65%	10
		>65%	12
		>75%	5
ASET TETAP RENOVASI			
Peralatan dan Mesin Renovasi	<i>Overhaul</i>	>0% s.d. 100%	2
Gedung dan bangunan Renovasi	Renovasi	>0% s.d. 30%	5
		>30% s.d 45%	10
		>45% s.d 65%	15
		>65%	20
Jaringan, Irigasi dan Jaringan Renovasi	Renovasi/ <i>Overhaul</i>	>0% s.d.100%	5

B. Piutang

1) Kategori Piutang

- a) Kualitas piutang dikelompokkan menjadi 4 (empat) dengan klasifikasi sebagai berikut :
- (1) Kualitas Piutang Lancar;
 - (2) Kualitas Piutang Kurang Lancar;
 - (3) Kualitas Piutang Diragukan;
 - (4) Kualitas Piutang Macet.



b) Penggolongan Kualitas Piutang Pajak Daerah dapat dipilah berdasarkan cara pemungutan pajak yang terdiri dari :

(1) Pajak Dibayar Sendiri oleh Wajib Pajak (*self assessment*).

Wajib Pajak yang memenuhi kewajibannya dengan cara menghitung, memperhitungkan, membayar, dan melaporkan sendiri pajak yang terutang dengan menggunakan Surat Pemberitahuan Pajak Daerah (SPTPD).

(2) Pajak Ditetapkan oleh Kepala Daerah (*official assessment*).

Wajib Pajak memenuhi kewajibannya setelah besarnya pajak yang terutang terlebih dahulu ditetapkan oleh Kepala Daerah atau pejabat yang ditunjuk dengan menggunakan Surat Ketetapan Pajak Daerah (SKP-Daerah) atau dokumen lain yang dipersamakan berdasarkan data yang ada atau keterangan lain yang dimiliki oleh Kepala Daerah atau pejabat lain yang ditunjuk.

2) Umur Piutang

a) Penggolongan Kualitas Piutang Pajak Daerah yang pemungutannya Dibayar Sendiri oleh Wajib Pajak (*self assessment*) dilakukan dengan ketentuan :

(1) Kualitas lancar, dengan kriteria :

- (a) Umur piutang kurang dari 1 (satu) tahun; dan/atau
- (b) Masih dalam tenggang waktu jatuh tempo; dan/atau
- (c) Wajib Pajak menyetujui hasil pemeriksaan; dan/atau
- (d) Wajib Pajak kooperatif; dan/atau
- (e) Wajib Pajak likuid; dan/atau
- (f) Wajib Pajak tidak mengajukan keberatan/ banding.

(2) Kualitas Kurang Lancar, dengan kriteria :

- (a) Umur piutang 1 (satu) sampai dengan 2 (dua) tahun; dan/atau
- (b) Apabila wajib pajak dalam jangka waktu 1 (satu) bulan terhitung sejak tanggal Surat Tagihan Pertama belum melakukan pelunasan; dan/atau
- (c) Wajib Pajak kurang kooperatif dalam pemeriksaan; dan/atau
- (d) Wajib Pajak menyetujui sebagian hasil pemeriksaan; dan/atau
- (e) Wajib Pajak mengajukan keberatan/banding.

(3) Kualitas Diragukan, dengan kriteria :

- (a) Umur piutang lebih dari 2 (dua) tahun sampai dengan 5 (lima) tahun; dan/atau
- (b) Apabila wajib pajak dalam jangka waktu 1 (satu) bulan terhitung sejak tanggal Surat Tagihan Kedua belum melakukan pelunasan; dan/atau
- (c) Wajib Pajak tidak kooperatif dalam pemeriksaan; dan/atau
- (d) Wajib Pajak tidak menyetujui seluruh hasil pemeriksaan; dan/atau
- (e) Wajib Pajak mengalami kesulitan likuiditas.

(4) Kualitas Macet, dengan kriteria :



- (a) Umur piutang lebih dari 5 (lima) tahun; dan/atau
 - (b) Apabila wajib pajak dalam jangka waktu 1 (satu) bulan terhitung sejak tanggal Surat Tagihan Ketiga belum melakukan pelunasan; dan/atau
 - (c) Wajib Pajak tidak diketahui keberadaannya; dan/atau
 - (d) Wajib Pajak bangkrut/meninggal dunia; dan/atau
 - (e) Wajib Pajak mengalami musibah (*force majeure*).
- b) Penggolongan kualitas piutang pajak yang pemungutannya ditetapkan oleh Kepala Daerah (*official assessment*) dilakukan dengan ketentuan :
- (1) Kualitas Lancar, dengan kriteria :
 - (a) Umur piutang kurang dari 1 (satu) tahun; dan/atau
 - (b) Masih dalam tenggang waktu jatuh tempo; dan/atau
 - (c) Wajib Pajak kooperatif; dan/atau
 - (d) Wajib Pajak likuid; dan/atau
 - (e) Wajib Pajak tidak mengajukan keberatan/ banding.
 - (2) Kualitas Kurang Lancar, dengan kriteria :
 - (a) Umur piutang 1 (satu) sampai dengan 2 (dua) tahun; dan/atau
 - (b) Apabila wajib pajak dalam jangka waktu 1 (satu) bulan terhitung sejak tanggal Surat Tagihan Pertama belum melakukan pelunasan; dan/atau
 - (c) Wajib Pajak kurang kooperatif dalam pemeriksaan ; dan/atau
 - (d) Wajib Pajak mengajukan keberatan/banding.
 - (3) Kualitas Diragukan, dengan kriteria :
 - (a) Umur piutang lebih dari 2 (dua) tahun sampai dengan 5 tahun; dan/atau
 - (b) Apabila wajib pajak dalam jangka waktu 1 (satu) bulan terhitung sejak tanggal Surat Tagihan Kedua belum melakukan pelunasan; dan/atau
 - (c) Wajib Pajak tidak kooperatif; dan/atau
 - (d) Wajib Pajak mengalami kesulitan likuiditas.
 - (4) Kualitas Macet, dengan kriteria :
 - (a) Umur piutang lebih dari 5 tahun; dan/atau
 - (b) Apabila wajib pajak dalam jangka waktu 1 (satu) bulan terhitung sejak tanggal Surat Tagihan Ketiga belum melakukan pelunasan; dan/atau
 - (c) Wajib Pajak tidak diketahui keberadaannya; dan/atau
 - (d) Wajib Pajak bangkrut/meninggal dunia; dan/atau
 - (e) Wajib Pajak mengalami musibah (*force majeure*).
- c) Penggolongan Kualitas Piutang Retribusi Daerah dapat dipilah berdasarkan karakteristik sebagai berikut :
- (1) Kualitas Lancar
 - (a) Umur piutang 0 (nol) sampai dengan 1 (satu) bulan; dan/atau



PEMERINTAH KABUPATEN PATI
CATATAN ATAS LAPORAN KEUANGAN

Untuk tahun yang berakhir pada tanggal 31 Desember 2019 dan 2018

- (b) Apabila wajib retribusi belum melakukan pelunasan sampai dengan tanggal jatuh tempo yang ditetapkan.
- (2) Kualitas Kurang Lancar
 - (a) Umur piutang lebih dari 1 (satu) bulan sampai dengan 3 (tiga) bulan; dan/atau
 - (b) Apabila wajib retribusi belum melakukan pelunasan dalam jangka waktu 1 (satu) bulan terhitung sejak tanggal Surat Tagihan Pertama tidak dilakukan pelunasan.
- (3) Kualitas Diragukan
 - (a) Umur piutang lebih dari 3 (tiga) bulan sampai dengan 12 (dua belas) bulan; dan/atau
 - (b) Apabila wajib retribusi belum melakukan pelunasan dalam jangka waktu 1 (satu) bulan terhitung sejak tanggal Surat Tagihan Kedua tidak dilakukan pelunasan.
- (4) Kualitas Macet
 - (a) Umur piutang lebih dari 12 (dua belas) bulan; dan/atau
 - (b) Apabila wajib retribusi belum melakukan pelunasan dalam jangka waktu 1 (satu) bulan terhitung sejak tanggal Surat Tagihan Ketiga tidak dilakukan pelunasan atau piutang telah diserahkan kepada instansi yang menangani pengurusan piutang negara.
- d) Penggolongan kriteria Kualitas Piutang selain Pajak Daerah dan Retribusi Daerah, dilakukan dengan ketentuan :
 - (1) Kualitas Lancar, apabila belum dilakukan pelunasan sampai dengan tanggal jatuh tempo yang ditetapkan;
 - (2) Kualitas Kurang Lancar, apabila dalam jangka waktu 1 (satu) bulan terhitung sejak tanggal Surat Tagihan Pertama tidak dilakukan pelunasan;
 - (3) Kualitas Diragukan, apabila dalam jangka waktu 1 (satu) bulan terhitung sejak tanggal Surat Tagihan Kedua tidak dilakukan pelunasan; dan
 - (4) Kualitas macet, apabila dalam jangka waktu 1 (satu) bulan terhitung sejak tanggal Surat Tagihan Ketiga tidak dilakukan pelunasan, atau piutang telah diserahkan kepada instansi yang menangani pengurusan piutang negara.
- e) Besaran Penyisihan Piutang Tidak Tertagih pada setiap akhir tahun (periode pelaporan) ditetapkan :
 - (1) Kualitas lancar, sebesar 0,5% (nol koma lima persen) dari piutang yang memiliki kualitas lancar.
 - (2) Kualitas kurang lancar, sebesar 10% (sepuluh persen) dari piutang dengan kualitas kurang lancar;
 - (3) Kualitas diragukan, sebesar 50% (lima puluh persen) dari piutang dengan kualitas diragukan setelah dikurangi dengan nilai agunan atau nilai barang sitaan (jika ada); dan



PEMERINTAH KABUPATEN PATI
CATATAN ATAS LAPORAN KEUANGAN

Untuk tahun yang berakhir pada tanggal 31 Desember 2019 dan 2018

- (4) Kualitas macet, sebesar 100% (seratus persen) dari piutang dengan kualitas macet setelah dikurangi dengan nilai agunan atau nilai barang sitaan (jika ada).
- f) Pencatatan transaksi penyisihan piutang dilakukan pada akhir periode pelaporan, apabila masih terdapat saldo piutang, maka dihitung nilai penyisihan piutang tidak tertagih sesuai dengan kualitas piutangnya.
- g) Apabila kualitas piutang masih sama pada tanggal pelaporan, maka tidak perlu dilakukan jurnal penyesuaian cukup diungkapkan di dalam CaLK, namun bila kualitas piutang menurun, maka dilakukan penambahan terhadap nilai penyisihan piutang tidak tertagih sebesar selisih antara angka yang seharusnya disajikan dalam neraca dengan saldo awal. Sebaliknya, apabila kualitas piutang meningkat misalnya akibat restrukturisasi, maka dilakukan pengurangan terhadap nilai penyisihan piutang tidak tertagih sebesar selisih antara angka yang seharusnya disajikan dalam neraca dengan saldo awal.



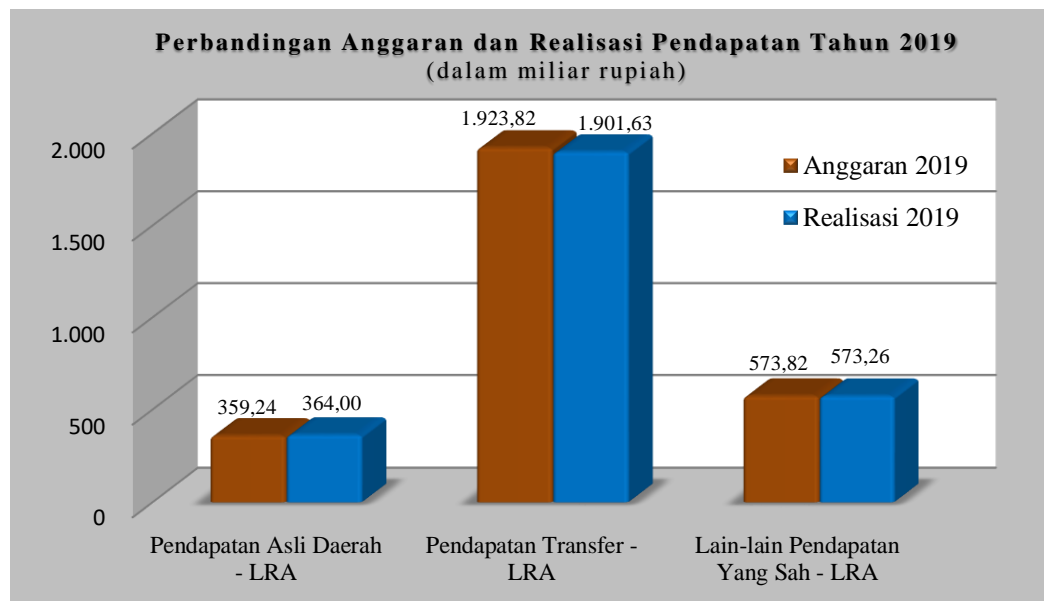
BAB V PENJELASAN POS - POS LAPORAN KEUANGAN

5.1. Laporan Realisasi Anggaran

5.1.1. Pendapatan - LRA

Jumlah anggaran Pendapatan Tahun Anggaran 2019 sebesar Rp2.856.879.730.000,00 sebagaimana tertuang dalam Peraturan Daerah Kabupaten Pati Nomor 6 Tahun 2019 tentang Perubahan Anggaran Pendapatan dan Belanja Daerah Kabupaten Pati Tahun 2019. Pendapatan ini dapat dicapai sebesar Rp2.838.881.396.181,00 atau kurang dari target sebesar Rp17.998.333.819,00 yaitu 99,37% dari target yang ditetapkan. Komposisi anggaran dan realisasi pendapatan Tahun 2019 serta realisasi Tahun 2018 disajikan sebagai berikut:

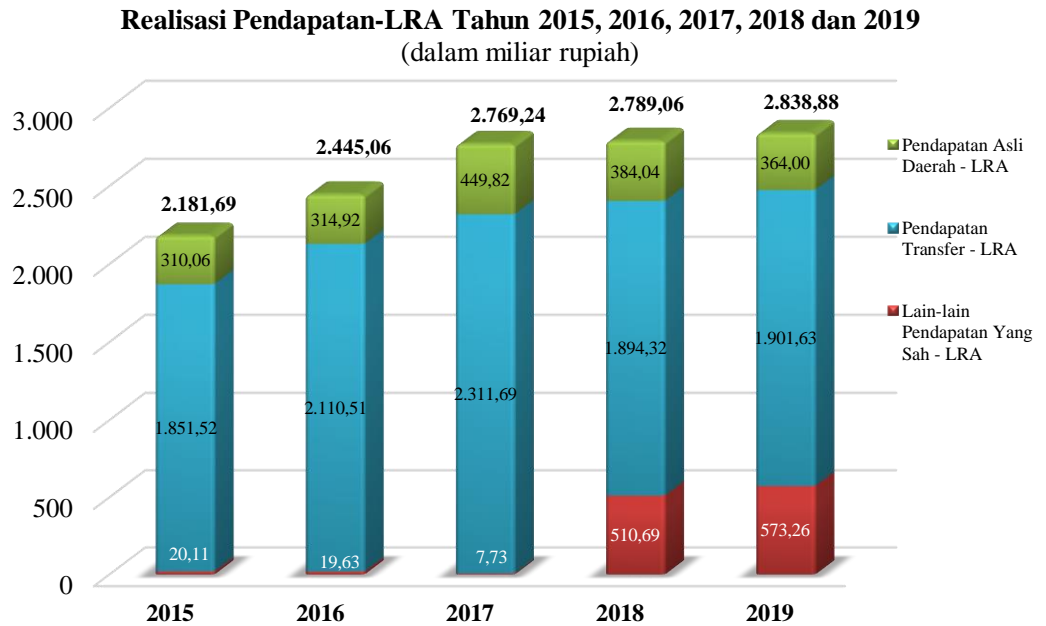
No	Pendapatan Daerah	Tahun 2019		%	Tahun 2018
		Anggaran	Realisasi		Realisasi
1	Pendapatan Asli Daerah (PAD) - LRA	359.242.879.000,00	363.997.151.178,00	101,32	384.041.846.939,00
2	Pendapatan Transfer - LRA	1.923.821.849.000,00	1.901.628.291.446,00	98,85	1.894.319.512.924,00
3	Lain-lain Pendapatan Yang Sah - LRA	573.815.002.000,00	573.255.953.557,00	99,90	510.694.499.991,00
Jumlah		2.856.879.730.000,00	2.838.881.396.181,00	99,37	2.789.055.859.854,00



Bila dibandingkan dengan realisasi pendapatan Tahun Anggaran 2018 sebesar Rp2.789.055.859.854,00 terdapat peningkatan pendapatan daerah sebesar Rp49.825.536.327,00 atau 1,79%.



Perbandingan realisasi anggaran Pendapatan - LRA Kabupaten Pati dari tahun 2015, 2016, 2017, 2018 dan 2019 disajikan dalam grafik dibawah ini :



Rincian realisasi dan pencapaian target Pendapatan Daerah tahun anggaran 2019 per Rekening Obyek dapat dijelaskan sebagai berikut :

1. Pendapatan Asli Daerah (PAD) - LRA

Pendapatan Asli Daerah (PAD) - LRA adalah pendapatan yang diperoleh Daerah yang dipungut berdasarkan Peraturan Daerah sesuai dengan peraturan perundang-undangan yang diakui sebagai penambah nilai kekayaan bersih dalam periode anggaran tertentu dan mencerminkan kemandirian daerah. Pendapatan Asli Daerah (PAD) bersumber dari Pajak Daerah, Retribusi Daerah, Hasil Pengelolaan Kekayaan Daerah yang Dipisahkan, dan Lain-Lain PAD yang Sah. Anggaran dan realisasi Pendapatan Asli Daerah-LRA untuk periode Tahun Anggaran 2019 dan 2018, disajikan sebagai berikut:

No	Pendapatan Asli Daerah (PAD)	Tahun 2019			Tahun 2018
		Anggaran	Realisasi	%	Realisasi
1	Pajak Daerah	82.777.000.000,00	93.020.249.056,00	112,37	82.553.070.563,00
2	Retribusi Daerah	20.412.219.000,00	22.753.279.678,00	111,47	19.680.365.296,71
3	Hasil Pengelolaan Kekayaan Daerah yang Dipisahkan	19.015.620.000,00	19.067.729.172,00	100,27	16.232.546.385,00
4	Lain-Lain PAD yang Sah	237.038.040.000,00	229.155.893.272,00	96,67	265.575.864.694,29
Jumlah		359.242.879.000,00	363.997.151.178,00	101,32	384.041.846.939,00

Realisasi Pendapatan Asli Daerah (PAD) Tahun Anggaran 2019 serta realisasi Tahun Anggaran 2018, dapat dirinci sebagai berikut:



a. Pendapatan Pajak Daerah - LRA

Pajak Daerah merupakan Pendapatan Asli Daerah yang tarifnya ditetapkan melalui Peraturan Daerah (Perda). Pendapatan Pajak Daerah Kabupaten Pati dikelola oleh Badan Pengelolaan Keuangan dan Aset Daerah dengan anggaran dan realisasi selama Tahun Anggaran 2019 serta Tahun Anggaran 2018 sebagai berikut:

No	Pendapatan Pajak Daerah	Tahun 2019		%	Tahun 2018
		Anggaran	Realisasi		Realisasi
1	Pajak Hotel	1.030.000.000,00	1.128.860.947,00	109,60	1.026.081.368,00
2	Pajak Restoran	4.500.000.000,00	6.028.186.351,00	133,96	5.440.467.879,00
3	Pajak Hiburan	700.000.000,00	850.427.939,00	121,49	530.968.145,00
4	Pajak Reklame	1.100.000.000,00	1.296.022.509,00	117,82	1.210.374.422,00
5	Pajak Penerangan Jalan	43.100.000.000,00	45.622.025.738,00	105,85	42.128.342.576,00
6	Pajak Parkir	235.000.000,00	253.859.520,00	108,03	221.388.360,00
7	Pajak Air Tanah	1.000.000.000,00	1.257.608.065,00	125,76	872.036.122,00
8	Pajak Sarang Burung walet	12.000.000,00	19.340.450,00	161,17	20.947.875,00
9	Pajak Mineral Bukan Logam dan Batuan	100.000.000,00	115.360.500,00	115,36	287.362.732,00
10	Pajak Bumi dan Bangunan Perdesaan dan	20.000.000.000,00	20.327.943.458,00	101,64	20.402.579.687,00
11	Bea Perolehan Hak atas Tanah dan Bangunan	11.000.000.000,00	16.120.613.579,00	146,55	10.412.521.397,00
Jumlah		82.777.000.000,00	93.020.249.056,00	112,37	82.553.070.563,00

Realisasi Pendapatan Pajak Daerah Tahun Anggaran 2019 adalah sebesar Rp93.020.249.056,00 atau 112,37% dari anggaran sebesar Rp82.777.000.000,00 yang berarti melampaui target sebesar Rp10.243.249.056,00. Bila dibandingkan dengan realisasi Tahun 2018 sebesar Rp82.553.070.563,00 maka terdapat kenaikan sebesar Rp10.467.178.493,00 atau 12,68%.

Rincian anggaran dan realisasi masing-masing Pajak Daerah disajikan sebagai berikut :

- 1) Anggaran dan realisasi pendapatan Pajak Hotel dikelola oleh BPKAD Kabupaten Pati, dengan rincian Tahun Anggaran 2019 serta Tahun Anggaran 2018 sebagai berikut :

No	Pajak Hotel	Tahun 2019		%	Tahun 2018
		Anggaran	Realisasi		Realisasi
1	Hotel - LRA	941.970.000,00	1.016.369.447,00	107,90	943.779.368,00
2	Losmen - LRA	880.000,00	1.050.000,00	119,32	1.395.000,00
3	Wisma Pariwisata - LRA	0,00	12.350.000,00	0,00	12.200.000,00
4	Rumah Kos dengan Jumlah Kamar Lebih dari 10 (Sepuluh) - LRA	87.150.000,00	99.091.500,00	113,70	68.707.000,00
Jumlah		1.030.000.000,00	1.128.860.947,00	109,60	1.026.081.368,00



Realisasi Pajak Hotel Tahun Anggaran 2019 sebesar Rp1.128.860.947,00 atau 109,60% dari anggaran sebesar Rp1.030.000.000,00, yang berarti dapat melampaui target sebesar Rp98.860.947,00.

- 2) Anggaran dan realisasi pendapatan Pajak Restoran dikelola oleh BPKAD Kabupaten Pati, dengan rincian Tahun Anggaran 2019 serta Tahun Anggaran 2018 sebagai berikut:

No	Pajak Restoran	Tahun 2019		%	Tahun 2018
		Anggaran	Realisasi		Realisasi
1	Restoran - LRA	571.520.000,00	609.399.546,00	106,63	444.120.959,00
2	Rumah Makan - LRA	616.560.000,00	671.708.548,00	108,94	608.197.352,00
3	Kafetaria - LRA	5.520.000,00	4.534.000,00	82,14	2.685.000,00
4	Warung - LRA	153.400.000,00	161.907.493,00	105,55	143.997.025,00
5	Jasa Boga/ Katering - LRA	3.153.000.000,00	4.580.636.764,00	145,28	4.241.467.543,00
	Jumlah	4.500.000.000,00	6.028.186.351,00	133,96	5.440.467.879,00

Realisasi Pajak Restoran Tahun Anggaran 2019 sebesar Rp6.028.186.351,00 atau 133,96% dari anggaran sebesar Rp4.500.000.000,00, yang berarti dapat melampaui target sebesar Rp1.528.186.351,00. Hal tersebut dikarenakan adanya penambahan wajib pajak baru, serta catering bendahara dinas.

- 3) Anggaran dan realisasi pendapatan Pajak Hiburan dikelola oleh BPKAD Kabupaten Pati, dengan rincian Tahun Anggaran 2019 serta Tahun Anggaran 2018 sebagai berikut:

No	Pajak Hiburan	Tahun 2019		%	Tahun 2018
		Anggaran	Realisasi		Realisasi
1	Tontonan Film/Bioskop - LRA	276.770.000,00	306.206.000,00	110,64	143.044.000,00
2	Pagelaran Kesenian/Musik/Tari/ Busana - LRA	9.070.000,00	28.100.000,00	309,81	5.680.000,00
3	Diskotik, Karaoke, Klub Malam dan Sejenisnya - LRA	298.680.000,00	366.696.921,00	122,77	270.676.949,00
4	Sirkus/Akrobat/Sulap - LRA	0,00	0,00	0,00	350.000,00
5	Pacuan Kuda, Kendaraan Bermotor, Permainan Ketangkasan - LRA	114.190.000,00	148.325.018,00	129,89	109.887.196,00
6	Panti Pijat, Refleksi, Mandi Uap/ Spa dan Pusat Kebugaran (Fitness Center) - LRA	530.000,00	600.000,00	113,21	1.330.000,00
7	Pertandingan Olahraga - LRA	760.000,00	500.000,00	65,79	0,00
	Jumlah	700.000.000,00	850.427.939,00	121,49	530.968.145,00

Realisasi Pajak Hiburan Tahun Anggaran 2019 sebesar Rp850.427.939,00 atau 121,49% dari anggaran sebesar Rp700.000.000,00, yang berarti dapat melampaui target sebesar Rp150.427.939,00. Hal tersebut dikarenakan semakin meningkatnya kepatuhan wajib pajak lama dalam pelaporan pajak hiburan.



- 4) Anggaran dan realisasi pendapatan Pajak Reklame dikelola oleh BPKAD Kabupaten Pati, dengan rincian Tahun Anggaran 2019 serta Tahun Anggaran 2018 sebagai berikut:

No	Pajak Reklame	Tahun 2019		%	2018
		Anggaran	Realisasi		Realisasi
1	Reklame Papan/ Billboard/Videotron/ Megatron - LRA	919.680.000,00	1.074.851.359,00	116,87	898.071.398,00
2	Reklame Kain - LRA	137.780.000,00	169.605.150,00	123,10	297.077.844,00
3	Reklame Melekat/Stiker - LRA	0,00	1.288.800,00	100,00	1.584.000,00
4	Reklame Selebaran - LRA	280.000,00	352.500,00	125,89	574.800,00
5	Reklame Berjalan - LRA	3.660.000,00	4.320.000,00	118,03	12.353.880,00
6	Reklame Udara - LRA	0,00	250.000,00	100,00	0,00
7	Reklame Suara - LRA	0,00	0,00	0,00	90.000,00
8	Reklame Peragaan-LRA	0,00	0,00	0,00	622.500,00
9	Reklame Layar - LRA	38.600.000,00	45.354.700,00	117,50	0,00
	Jumlah	1.100.000.000,00	1.296.022.509,00	117,82	1.210.374.422,00

Realisasi pendapatan Pajak Reklame Tahun Anggaran 2019 sebesar Rp1.296.022.509,00 atau 117,82% dari anggaran sebesar Rp1.100.000.000,00, yang berarti dapat melampaui target sebesar Rp196.022.509,00. Hal tersebut dikarenakan adanya penambahan obyek pajak reklame baru di seluruh Kabupaten Pati yang berdampak pada meningkatnya pendapatan pajak reklame.

- 5) Anggaran dan realisasi pendapatan Pajak Penerangan Jalan dikelola oleh BPKAD Kabupaten Pati, dengan rincian Tahun Anggaran 2019 serta Tahun Anggaran 2018 sebagai berikut :

No	Pajak Penerangan Jalan	Tahun 2019		%	Tahun 2018
		Anggaran	Realisasi		Realisasi
1	Pajak Penerangan Jalan Sumber Lain - LRA	43.100.000.000,00	45.622.025.738,00	105,85	42.128.342.576,00
	Jumlah	43.100.000.000,00	45.622.025.738,00	105,85	42.128.342.576,00

Realisasi pendapatan Pajak Penerangan Jalan Tahun Anggaran 2019 sebesar Rp45.622.025.738,00 atau 105,85% dari anggaran sebesar Rp43.100.000.000,00, yang berarti dapat melampaui target sebesar Rp2.522.025.738,00.

- 6) Anggaran dan realisasi pendapatan Pajak Parkir dikelola oleh BPKAD Kabupaten Pati, dengan rincian Tahun Anggaran 2019 serta Tahun Anggaran 2018 sebagai berikut :

No	Pajak Parkir	Tahun 2019		%	Tahun 2018
		Anggaran	Realisasi		Realisasi
1	Pajak Parkir - LRA	235.000.000,00	253.859.520,00	108,03	221.388.360,00
	Jumlah	235.000.000,00	253.859.520,00	108,03	221.388.360,00



Realisasi pendapatan Pajak Parkir Tahun Anggaran 2019 sebesar Rp253.859.520,00 atau 108,03% dari anggaran sebesar Rp235.000.000,00, yang berarti dapat melampaui target sebesar Rp18.859.520,00.

- 7) Anggaran dan realisasi pendapatan Pajak Air Tanah dikelola oleh BPKAD Kabupaten Pati, dengan rincian Tahun Anggaran 2019 serta Tahun Anggaran 2018 sebagai berikut :

No	Pajak Air Tanah	Tahun 2019		%	Tahun 2018
		Anggaran	Realisasi		Realisasi
1	Pajak Air Tanah - LRA	1.000.000.000,00	1.257.608.065,00	125,76	872.036.122,00
	Jumlah	1.000.000.000,00	1.257.608.065,00	125,76	872.036.122,00

Realisasi pendapatan Pajak Air Tanah Tahun Anggaran 2019 sebesar Rp1.257.608.065,00 atau 125,76% dari anggaran sebesar Rp1.000.000.000,00, yang berarti dapat melampaui target sebesar Rp257.608.065,00, dikarenakan adanya penambahan wajib pajak baru dan peningkatan pelaporan omzet wajib pajak air tanah.

- 8) Anggaran dan realisasi pendapatan Pajak Sarang Burung Walet dikelola oleh BPKAD Kabupaten Pati, dengan rincian Tahun Anggaran 2019 serta Tahun Anggaran 2018 sebagai berikut :

No	Pajak Sarang Burung Walet	Tahun 2019		%	Tahun 2018
		Anggaran	Realisasi		Realisasi
1	Pajak Sarang Burung Walet	12.000.000,00	19.340.450,00	161,17	20.947.875,00
	Jumlah	12.000.000,00	19.340.450,00	161,17	20.947.875,00

Realisasi pendapatan Pajak Sarang Burung Walet Tahun Anggaran 2019 sebesar Rp19.340.450,00 atau 161,17% dari anggaran sebesar Rp12.000.000,00, yang berarti dapat melampaui target sebesar Rp7.340.450,00, disebabkan karena semakin meningkatnya kepatuhan pelaporan pajak sarang burung walet.

- 9) Anggaran dan realisasi pendapatan Pajak Mineral Bukan Logam dan Batuan dikelola oleh BPKAD Kabupaten Pati, dengan rincian Tahun Anggaran 2019 serta Tahun Anggaran 2018 sebagai berikut:

No	Pajak Mineral Bukan Logam dan Batuan	Tahun 2019		%	Tahun 2018
		Anggaran	Realisasi		Realisasi
1	Batu Kapur - LRA	58.980.000,00	81.300.000,00	137,84	14.091.000,00
2	Tanah Diatome - LRA	41.020.000,00	34.060.500,00	83,03	273.271.732,00
	Jumlah	100.000.000,00	115.360.500,00	115,36	287.362.732,00

Realisasi pendapatan Pajak Mineral Bukan Logam dan Batuan Tahun Anggaran 2019 sebesar Rp115.360.500,00 atau 115,36% dari anggaran sebesar Rp100.000.000,00, yang berarti dapat melampaui target sebesar



Rp15.360.500,00. Pendapatan pajak Minerba melampaui target yang ditetapkan Tahun 2019, karena adanya peningkatan volume tambang tanah kapur.

- 10) Anggaran dan realisasi pendapatan Pajak Bumi dan Bangunan Perdesaan dan Perkotaan dikelola oleh BPKAD Kabupaten Pati, dengan rincian Tahun Anggaran 2019 serta Tahun Anggaran 2018, sebagai berikut :

No	PBB Perdesaan dan Perkotaan	Tahun 2019		%	Tahun 2018
		Anggaran	Realisasi		Realisasi
1	Pajak Bumi dan Bangunan Pedesaan dan Perkotaan - LRA	20.000.000.000,00	20.327.943.458,00	101,64	20.402.579.687,00
	Jumlah	20.000.000.000,00	20.327.943.458,00	101,64	20.402.579.687,00

Realisasi pendapatan PBB Perdesaan dan Perkotaan Tahun Anggaran 2019 sebesar Rp20.327.943.458,00 atau 101,64% dari anggaran sebesar Rp20.000.000.000,00 yang berarti dapat melampaui target sebesar Rp327.943.458,00.

- 11) Anggaran dan realisasi pendapatan Bea Perolehan Hak Atas Tanah dan Bangunan (BPHTB) dikelola oleh BPKAD Kabupaten Pati, dengan rincian Tahun Anggaran 2019 serta Tahun Anggaran 2018 sebagai berikut:

No	BPHTB	Tahun 2019		%	Tahun 2018
		Anggaran	Realisasi		Realisasi
1	BPHTB - Pemindahan Hak - LRA	11.000.000.000,00	11.907.494.425,00	108,25	7.878.727.538,00
2	BPHTB - Pemberian Hak Baru - LRA	0,00	4.213.119.154,00	100,00	2.533.793.859,00
	Jumlah	11.000.000.000,00	16.120.613.579,00	146,55	10.412.521.397,00

Realisasi pendapatan Bea Perolehan Hak Atas Tanah dan Bangunan Tahun Anggaran 2019 sebesar Rp16.120.613.579,00 atau 146,55% dari anggaran sebesar Rp11.000.000.000,00 yang berarti melampaui target sebesar Rp5.120.613.579,00. Pendapatan Bea Perolehan Hak Atas Tanah dan Bangunan melampaui target yang ditetapkan Tahun 2019, lebih tinggi dari realisasi Tahun 2018, hal ini disebabkan karena terjadinya lonjakan penerimaan BPHTB di bulan Oktober s/d Desember yang melebihi rata-rata penerimaan per bulan.

b. Pendapatan Retribusi Daerah - LRA

Retribusi Daerah merupakan Pendapatan Asli Daerah yang tarifnya ditetapkan melalui Peraturan Daerah. Pendapatan Retribusi Daerah dikelola oleh masing-masing Satuan Kerja penghasil, dengan anggaran dan realisasi selama Tahun Anggaran 2019 serta Tahun Anggaran 2018 sebagai berikut:



PEMERINTAH KABUPATEN PATI
CATATAN ATAS LAPORAN KEUANGAN
Untuk tahun yang berakhir pada tanggal 31 Desember 2019 dan 2018

No	Pendapatan Retribusi Daerah	Tahun 2019		%	Tahun 2018
		Anggaran	Realisasi		Realisasi
1	Retribusi Pelayanan Kesehatan - LRA	350.000.000,00	373.782.500,00	106,80	0,00
2	Retribusi Pelayanan Persampahan/ Kebersihan - LRA	470.000.000,00	607.363.900,00	129,23	508.110.200,00
3	Retribusi Pelayanan Parkir di Tepi Jalan Umum - LRA	400.000.000,00	425.290.000,00	106,32	406.125.000,00
4	Retribusi Pelayanan Pasar - LRA	3.564.008.250,00	3.886.888.419,00	109,06	3.861.651.550,00
5	Retribusi Pengujian Kendaraan Bermotor - LRA	1.350.000.000,00	1.945.158.300,00	144,09	1.209.532.500,00
6	Retribusi Penyediaan dan/atau Penyedotan Kakus - LRA	5.100.000,00	5.550.000,00	108,82	5.100.000,00
7	Retribusi Pelayanan Tera/Tera Ulang - LRA	270.000.000,00	285.588.950,00	100,00	299.680.900,00
8	Retribusi Pengendalian Menara Telekomunikasi - LRA	1.804.500.000,00	1.917.334.233,00	106,25	1.524.026.253,00
9	Retribusi Pemakaian Kekayaan Daerah - LRA	1.985.429.750,00	2.355.566.500,00	118,64	1.770.782.690,00
10	Retribusi Pasar Grosir dan/ atau Pertokoan - LRA	1.004.000.000,00	1.120.655.100,00	111,62	939.219.050,00
11	Retribusi Tempat Pelelangan - LRA	7.100.000.000,00	7.639.806.539,00	107,60	7.172.917.684,00
12	Retribusi Terminal - LRA	323.372.000,00	350.744.600,00	108,46	352.833.000,00
13	Retribusi Tempat Khusus Parkir - LRA	23.040.000,00	32.450.000,00	140,84	21.135.000,00
14	Retribusi Rumah Potong Hewan - LRA	86.000.000,00	87.162.000,00	101,35	84.863.500,00
15	Retribusi Tempat Rekreasi dan Olah raga- LRA	351.769.000,00	343.760.000,00	97,72	130.835.000,00
16	Retribusi Penjualan Produksi Usaha Daerah - LRA	110.000.000,00	111.883.409,00	101,71	110.450.000,00
17	Retribusi Izin Mendirikan Bangunan-LRA	1.200.000.000,00	1.236.685.228,00	103,06	1.267.132.969,71
18	Retribusi Izin Gangguan - LRA	0,00	12.585.000,00	100,00	955.000,00
19	Retribusi Izin Trayek - LRA	15.000.000,00	15.025.000,00	100,17	15.015.000,00
Jumlah		20.412.219.000,00	22.753.279.678,00	111,47	19.680.365.296,71

Realisasi Pendapatan Retribusi Daerah Tahun Anggaran 2019 adalah sebesar Rp22.753.279.678,00 atau 111,47% dari anggaran sebesar Rp20.412.219.000,00 yang berarti melebihi target sebesar Rp2.341.060.678,00. Dari 19 jenis retribusi daerah, terdapat 1 obyek retribusi daerah yang tidak dapat mencapai target yang ditentukan, yaitu retribusi Tempat Rekreasi dan Olahraga. Bila dibandingkan dengan realisasi Tahun 2018 sebesar Rp19.680.365.296,71, terdapat kenaikan realisasi sebesar Rp3.072.914.381,29 atau 15,61%.

Rincian anggaran dan realisasi masing-masing obyek Retribusi Daerah sebagai berikut :

- 1) Anggaran dan realisasi pendapatan Retribusi Pelayanan Kesehatan - LRA Tahun Anggaran 2019 serta Tahun Anggaran 2018, dapat dirinci sebagai berikut :



No	Retribusi Pelayanan Kesehatan - LRA	Tahun 2019		%	Tahun 2018
		Anggaran	Realisasi		Realisasi
1	Tempat Pelayanan Kesehatan Lainnya yang Sejenis yang Dimiliki dan/atau Dikelola oleh Pemda - LRA	350.000.000,00	373.782.500,00	106,80	0,00
	Jumlah	350.000.000,00	373.782.500,00	106,80	0,00

Retribusi Pelayanan Kesehatan - LRA dikelola oleh Dinas Kesehatan. Pada tahun anggaran 2019 terealisasi sebesar Rp373.782.500,00 atau 106,80% dari anggaran sebesar Rp350.000.000,00 yang berarti melampaui target sebesar Rp23.782.500,00.

- 2) Anggaran dan realisasi pendapatan Retribusi Pelayanan Persampahan/Kebersihan-LRA Tahun Anggaran 2019 serta Tahun Anggaran 2018, dapat dirinci sebagai berikut :

No	Retribusi Pelayanan Persampahan/Kebersihan - LRA	Tahun 2019		%	Tahun 2018
		Anggaran	Realisasi		Realisasi
1	Pengambilan/Pengumpulan Sampah dari Sumbernya ke Lokasi Pembuangan Sementara - LRA	470.000.000,00	607.363.900,00	129,23	508.110.200,00
	Jumlah	470.000.000,00	607.363.900,00	129,23	508.110.200,00

Retribusi Pelayanan Persampahan/Kebersihan - LRA dikelola oleh Dinas Pekerjaan Umum dan Penataan Ruang, dan Dinas Perdagangan dan Perindustrian. Pada tahun anggaran 2019 terealisasi sebesar Rp607.363.900,00 atau 129,23% dari anggaran sebesar Rp470.000.000,00 yang berarti melampaui target sebesar Rp137.363.900,00, dikarenakan adanya kesadaran dari wajib retribusi membayar retribusi persampahan sesuai dengan tarif perda secara non tunai.

- 3) Anggaran dan realisasi pendapatan Retribusi Pelayanan Parkir di Tepi Jalan Umum-LRA Tahun Anggaran 2019 serta Tahun Anggaran 2018, dapat dirinci sebagai berikut :

No	Retribusi Pelayanan Parkir di Tepi Jalan Umum - LRA	Tahun 2019		%	Tahun 2018
		Anggaran	Realisasi		Realisasi
1	Penyediaan Pelayanan Parkir di Tepi Jalan Umum - LRA	400.000.000,00	425.290.000,00	106,32	406.125.000,00
	Jumlah	400.000.000,00	425.290.000,00	106,32	406.125.000,00

Retribusi Pelayanan Parkir di Tepi Jalan Umum - LRA dikelola oleh Dinas Perhubungan. Pada tahun anggaran 2019 terealisasi sebesar Rp425.290.000,00 atau 106,32% dari anggaran sebesar Rp400.000.000,00 yang berarti melampaui target sebesar Rp25.290.000,00.

- 4) Anggaran dan realisasi pendapatan Retribusi Pelayanan Pasar-LRA Tahun Anggaran 2019 serta Tahun Anggaran 2018, sebagai berikut :



No	Retribusi Pelayanan Pasar - LRA	Tahun 2019		%	Tahun 2018
		Anggaran	Realisasi		Realisasi
1	Pelataran - LRA	640.140.650,00	648.742.400,00	101,34	933.989.100,00
2	Los - LRA	1.623.267.600,00	1.628.614.300,00	100,33	1.626.434.850,00
3	Kios - LRA	1.300.600.000,00	1.609.531.719,00	123,75	1.301.227.600,00
Jumlah		3.564.008.250,00	3.886.888.419,00	109,06	3.861.651.550,00

Retribusi Pelayanan Pasar - LRA dikelola oleh Dinas Perdagangan dan Perindustrian. Pada tahun anggaran 2019 terealisasi sebesar Rp3.886.888.419,00 atau 109,06% dari anggaran sebesar Rp3.564.008.250,00 yang berarti melampaui target sebesar Rp322.880.169,00.

- 5) Anggaran dan realisasi pendapatan Retribusi Pengujian Kendaraan Bermotor- LRA Tahun Anggaran 2019 serta Tahun Anggaran 2018, dapat dirinci sebagai berikut :

No	Retribusi Pengujian Kendaraan Bermotor - LRA	Tahun 2019		%	Tahun 2018
		Anggaran	Realisasi		Realisasi
1	Retribusi PKB - Kendaraan dengan JBB <5.500 kg	581.585.000,00	1.025.911.300,00	176,40	0,00
2	Retribusi PKB - Kendaraan dengan JBB 5.500 - 15.000 kg	687.052.000,00	842.384.500,00	122,61	0,00
3	Retribusi PKB - Kendaraan dengan JBB > 15.500 kg	81.363.000,00	76.862.500,00	94,47	0,00
4	Retribusi Pengujian Kendaraan Bermotor	0,00	0,00	0,00	1.209.532.500,00
Jumlah		1.350.000.000,00	1.945.158.300,00	144,09	1.209.532.500,00

Retribusi Pengujian Kendaraan Bermotor-LRA dikelola oleh Dinas Perhubungan. Pada tahun anggaran 2019 terealisasi sebesar Rp1.945.158.300,00 dari anggaran sebesar Rp1.350.000.000,00 yang berarti melampaui target sebesar Rp595.158.300,00 atau 144,09% dari target, hal tersebut dikarenakan adanya kenaikan tarif jasa uji KIR kendaraan sesuai dengan Peraturan Daerah Kabupaten Pati Nomor 14 Tahun 2018 tentang Perubahan Kedua atas Peraturan Daerah Kabupaten Pati nomor 13 Tahun 2011 tentang Retribusi Jasa Umum.

- 6) Anggaran dan realisasi pendapatan Retribusi Penyediaan dan/atau Penyedotan Kakus-LRA Tahun Anggaran 2019 serta Tahun Anggaran 2018, dapat dirinci sebagai berikut :

No	Retribusi Penyediaan dan/atau Penyedotan Kakus - LRA	Tahun 2019		%	Tahun 2018
		Anggaran	Realisasi		Realisasi
1	Penyediaan dan/atau Penyedotan Kakus - LRA	5.100.000,00	5.550.000,00	108,82	5.100.000,00
Jumlah		5.100.000,00	5.550.000,00	108,82	5.100.000,00

Retribusi Penyediaan dan/atau Penyedotan Kakus-LRA dikelola oleh Dinas Pekerjaan Umum dan Penataan Ruang. Pada tahun anggaran 2019 terealisasi sebesar Rp5.550.000,00 atau 108,82% dari anggaran sebesar Rp5.100.000,00.



- 7) Anggaran dan realisasi pendapatan Retribusi Pelayanan Tera/Tera Ulang-LRA Tahun Anggaran 2019 serta Tahun Anggaran 2018, dapat dirinci sebagai berikut :

No	Retribusi Pelayanan Tera/Tera Ulang - LRA	Tahun 2019		%	Tahun 2018
		Anggaran	Realisasi		Realisasi
1	Pengujian Alat-alat Ukur, Takar, Timbang, dan Perlengkapannya -	270.000.000,00	285.588.950,00	105,77	299.680.900,00
Jumlah		270.000.000,00	285.588.950,00	105,77	299.680.900,00

Retribusi Retribusi Pelayanan Tera/Tera Ulang-LRA dikelola oleh Dinas Perdagangan dan Perindustrian yang pada tahun anggaran 2019 terealisasi sebesar Rp285.588.950,00 atau 105,77% dari anggaran sebesar Rp270.000.000,00 yang berarti melampaui target sebesar Rp15.588.950,00.

- 8) Anggaran dan realisasi pendapatan Retribusi Pengendalian Menara Telekomunikasi-LRA Tahun Anggaran 2019 serta Tahun Anggaran 2018, dapat dirinci sebagai berikut :

No	Retribusi Pengendalian Menara Telekomunikasi - LRA	Tahun 2019		%	Tahun 2018
		Anggaran	Realisasi		Realisasi
1	Pemanfaatan Ruang untuk Menara Telekomunikasi - LRA	1.804.500.000,00	1.917.334.233,00	106,25	1.524.026.253,00
Jumlah		1.804.500.000,00	1.917.334.233,00	106,25	1.524.026.253,00

Retribusi Pengendalian Menara Telekomunikasi-LRA dikelola oleh Dinas Komunikasi dan Informatika. Pada tahun anggaran 2019 terealisasi sebesar Rp1.917.334.233,00 atau 106,25% dari anggaran sebesar Rp1.804.500.000,00 yang berarti melampaui target sebesar Rp112.834.233,00.

- 9) Anggaran dan realisasi pendapatan Retribusi Pemakaian Kekayaan Daerah-LRA Tahun Anggaran 2019 serta Tahun Anggaran 2018, dapat dirinci sebagai berikut :

No	Retribusi Pemakaian Kekayaan Daerah - LRA	Tahun 2019		%	Tahun 2018
		Anggaran	Realisasi		Realisasi
1	Penyewaan Tanah dan Bangunan - LRA	1.985.429.750,00	2.355.566.500,00	118,64	1.540.144.300,00
2	Laboratorium - LRA	0,00	0,00	0,00	230.638.390,00
Jumlah		1.985.429.750,00	2.355.566.500,00	118,64	1.770.782.690,00

Realisasi pendapatan Retribusi Pemakaian Kekayaan Daerah-LRA Tahun Anggaran 2019 sebesar Rp2.355.566.500,00 atau 118,64% dari anggaran sebesar Rp1.985.429.750,00, realisasi melebihi target yang ditetapkan karena :

- Adanya penyewa baru pada obyek retribusi pemakaian kekayaan daerah di Tempat Pelelangan Ikan (TPI) yang dikelola oleh Dinas Kelautan dan Perikanan sehingga realisasi meningkat;
- Untuk sewa tempat di Stadion Joyokusumo yang dikelola oleh



- DPUTR, dikarenakan banyaknya penyewa tempat/lokasi untuk kegiatan/event, sehingga relisasi pendapatan untuk retribusi sewa tempat di stadion Joyokusumo Pati ada peningkatan yang signifikan;
- c) Adanya penyewa baru untuk tanah dan bangunan yang dikelola oleh Disdagperin sehingga realisasi retribusi pemakaian kekayaan daerah meningkat;
- d) Tingkat hunian pada Rusunawa selama tahun 2019 terjadi peningkatan sehingga realisasi di Disperkim melebihi target yang ditetapkan, disamping itu untuk pendapatan Rusunawa selain sewa kamar juga termasuk pendapatan air dan listrik sehingga realisasinya meningkat dari target yang ditetapkan.
- 10) Anggaran dan realisasi pendapatan Retribusi Pasar Grosir dan/atau Pertokoan - LRA Tahun Anggaran 2019 serta Tahun Anggaran 2018, dapat dirinci sebagai berikut :

No	Retribusi Pasar Grosir dan/atau Pertokoan - LRA	Tahun 2019		%	Tahun 2018
		Anggaran	Realisasi		Realisasi
1	Penyediaan Fasilitas Pasar Grosir berbagai Jenis Barang - LRA	1.004.000.000,00	1.120.655.100,00	111,62	939.219.050,00
Jumlah		1.004.000.000,00	1.120.655.100,00	111,62	939.219.050,00

Retribusi Pasar Grosir dan/atau Pertokoan-LRA dikelola oleh Dinas Perdagangan dan Perindustrian. Pada tahun anggaran 2019 terealisasi sebesar Rp1.120.655.100,00 atau 111,62% dari anggaran sebesar Rp1.004.000.000,00 yang berarti melampaui target sebesar Rp1.120.655.100,00, karena adanya kesadaran dari wajib retribusi membayar retribusi sesuai dengan tarif Perda secara non tunai.

- 11) Anggaran dan realisasi pendapatan Retribusi Tempat Pelelangan-LRA Tahun Anggaran 2019 serta Tahun Anggaran 2018, dapat dirinci sebagai berikut :

No	Retribusi Tempat Pelelangan - LRA	Tahun 2019		%	Tahun 2018
		Anggaran	Realisasi		Realisasi
1	Pelelangan Ikan - LRA	7.100.000.000,00	7.639.806.539,00	107,60	7.172.917.684,00
Jumlah		7.100.000.000,00	7.639.806.539,00	107,60	7.172.917.684,00

Retribusi Tempat Pelelangan-LRA dikelola oleh Dinas Kelautan dan Perikanan. Pada tahun anggaran 2019 dapat terealisasi sebesar Rp7.639.806.539,00 dari anggaran sebesar Rp7.100.000.000,00, yang berarti melampaui target sebesar Rp7.639.806.539,00 atau 107,60%.

- 12) Anggaran dan realisasi pendapatan Retribusi Terminal-LRA Tahun Anggaran 2019 serta Tahun Anggaran 2018, sebagai berikut :



No	Retribusi Terminal - LRA	Tahun 2019		%	Tahun 2018
		Anggaran	Realisasi		Realisasi
1	Pelayanan Penyediaan Tempat Parkir untuk Kendaraan Penumpang dan Bis Umum - LRA	192.764.000,00	168.812.500,00	87,57	189.508.000,00
2	Tempat Kegiatan Usaha - LRA	106.008.000,00	154.782.100,00	146,01	139.475.000,00
3	Fasilitas Lainnya di Lingkungan Terminal - LRA	24.600.000,00	27.150.000,00	110,37	23.850.000,00
Jumlah		323.372.000,00	350.744.600,00	108,46	352.833.000,00

Retribusi Terminal-LRA dikelola oleh Dinas Perhubungan. Pada tahun anggaran 2019 terealisasi sebesar Rp350.744.600,00 atau 108,46% dari anggaran sebesar Rp323.372.000,00 yang berarti telah mencapai target sebesar Rp27.372.600,00.

- 13) Anggaran dan realisasi pendapatan Retribusi Tempat Khusus Parkir-LRA Tahun Anggaran 2019 serta Tahun Anggaran 2018, dapat dirinci sebagai berikut :

No	Retribusi Tempat Khusus Parkir - LRA	Tahun 2019		%	Tahun 2018
		Anggaran	Realisasi		Realisasi
1	Pelayanan Tempat Khusus Parkir - LRA	23.040.000,00	32.450.000,00	140,84	21.135.000,00
Jumlah		23.040.000,00	32.450.000,00	140,84	21.135.000,00

Retribusi Tempat Khusus Parkir-LRA dikelola oleh Dinas Perdagangan dan Perindustrian serta Dinas Perhubungan. Pada tahun anggaran 2019 terealisasi sebesar Rp32.450.000,00 dari anggaran sebesar Rp23.040.000,00. Untuk Retribusi Tempat Khusus Parkir yang dikelola oleh Dinas Perdagangan dan Perindustrian realisasinya sesuai dengan target yaitu sebesar Rp8.040.000,00. Sedangkan Tempat Khusus Parkir yang dikelola oleh Dinas Perhubungan tercapai realisasi sebesar Rp24.410.000,00 dari anggaran sebesar Rp15.000.000,00, yang berarti dapat melampaui target sebesar Rp9.410.000,00 atau 140,84% dari target, karena adanya penambahan titik lokasi Tempat Khusus Parkir baru, sehingga menambah pendapatan Tempat Khusus Parkir yang semula dari 4 lokasi menjadi ada tambahan 5 lokasi Tempat Khusus Parkir baru jadi total 9 lokasi Tempat Khusus Parkir.

- 14) Anggaran dan realisasi pendapatan Retribusi Rumah Potong Hewan-LRA Tahun Anggaran 2019 serta Tahun Anggaran 2018, dapat dirinci sebagai berikut :

No	Retribusi Rumah Potong Hewan - LRA	Tahun 2019		%	Tahun 2018
		Anggaran	Realisasi		Realisasi
1	Pelayanan Pemeriksaan Kesehatan Hewan Sebelum	43.000.000,00	43.581.000,00	101,35	42.431.750,00
2	Pelayanan Pemeriksaan Kesehatan Hewan Sesudah	43.000.000,00	43.581.000,00	101,35	42.431.750,00
Jumlah		86.000.000,00	87.162.000,00	101,35	84.863.500,00

Retribusi Rumah Potong Hewan-LRA dikelola oleh Dinas Pertanian.



Pada tahun anggaran 2019 terealisasi sebesar Rp87.162.000,00 atau 101,35% dari anggaran sebesar Rp86.000.000,00 yang berarti melampaui target sebesar Rp1.162.000,00.

- 15) Anggaran dan realisasi pendapatan Retribusi Tempat Rekreasi dan Olahraga-LRA Tahun Anggaran 2019 serta Tahun Anggaran 2018, dapat dirinci sebagai berikut :

No	Retribusi Tempat Rekreasi dan Olahraga - LRA	Tahun 2019		%	Tahun 2018
		Anggaran	Realisasi		Realisasi
1	Pelayanan Tempat Rekreasi-LRA	351.769.000,00	343.760.000,00	97,72	130.835.000,00
Jumlah		351.769.000,00	343.760.000,00	97,72	130.835.000,00

Retribusi Tempat Rekreasi dan Olahraga-LRA dikelola oleh Dinas Kepemudaan, Olahraga dan Pariwisata. Pada tahun anggaran 2019 terealisasi sebesar Rp343.760.000,00 dari anggaran sebesar Rp351.769.000,00 yang berarti kurang melebihi target sebesar Rp8.009.000,00 atau 97,72% dari target, dikarenakan :

- Obyek wisata Goa Pancur masih dalam proses pembangunan, sehingga belum siap sepenuhnya untuk penarikan retribusi;
- Skema pengelolaan di obyek wisata Goa Pancur masih dalam tahap finalisasi sehingga penarikan retribusi baru dapat dilaksanakan pada bulan November 2019.

- 16) Anggaran dan realisasi pendapatan Retribusi Penjualan Produksi Usaha Daerah-LRA Tahun Anggaran 2019 serta Tahun Anggaran 2018, dapat dirinci sebagai berikut :

No	Retribusi Penjualan Produksi Usaha Daerah - LRA	Tahun 2019		%	Tahun 2018
		Anggaran	Realisasi		Realisasi
1	Penjualan Hasil Produksi Usaha LRA	110.000.000,00	111.883.409,00	101,71	110.450.000,00
Jumlah		110.000.000,00	111.883.409,00	101,71	110.450.000,00

Retribusi Penjualan Produksi Usaha Daerah-LRA dikelola oleh Dinas Pertanian serta Dinas Kelautan dan Perikanan. Pada tahun anggaran 2019 terealisasi sebesar Rp111.883.409,00 atau 101,71% dari anggaran sebesar Rp110.000.000,00 yang berarti dapat melebihi target sebesar Rp1.883.409,00.

- 17) Anggaran dan realisasi pendapatan Retribusi Izin Mendirikan Bangunan-LRA Tahun Anggaran 2019 serta Tahun Anggaran 2018, dapat dirinci sebagai berikut :

No	Retribusi Izin Mendirikan Bangunan - LRA	Tahun 2019		%	Tahun 2018
		Anggaran	Realisasi		Realisasi
1	Pemberian Izin Untuk Mendirikan Suatu Bangunan - LRA	1.200.000.000,00	1.236.685.228,00	103,06	1.267.132.969,71
Jumlah		1.200.000.000,00	1.236.685.228,00	103,06	1.267.132.969,71

Retribusi Izin Mendirikan Bangunan-LRA dikelola oleh Dinas



Penanaman Modal dan Perizinan Terpadu Satu Pintu. Pada tahun anggaran 2019 terealisasi sebesar Rp1.236.685.228,00 atau 103,06% dari anggaran sebesar Rp1.200.000.000,00 yang berarti melampaui target sebesar Rp36.685.228,00.

18) Anggaran dan realisasi pendapatan Retribusi Izin Gangguan-LRA Tahun Anggaran 2019 serta Tahun Anggaran 2018, sebagai berikut :

No	Retribusi Izin Gangguan - LRA	Tahun 2019		%	Tahun 2018
		Anggaran	Realisasi		Realisasi
1	Pemberian Izin Gangguan tempat Usaha /Kegiatan kepada Orang Pribadi - LRA	0,00	12.585.000,00	100,00	955.000,00
Jumlah		0,00	12.585.000,00	100,00	955.000,00

Retribusi Izin Gangguan-LRA dikelola oleh Dinas Penanaman Modal dan Perizinan Terpadu Satu Pintu. Pada tahun anggaran 2019 terealisasi sebesar Rp12.585.000,00 dikarenakan adanya Permendagri Nomor 19 Tahun 2018 tanggal 7 April 2018 tentang Pencabutan Aturan Izin Gangguan/HO.

19) Anggaran dan realisasi pendapatan Retribusi Izin Trayek-LRA Tahun Anggaran 2019 serta Tahun Anggaran 2018, sebagai berikut :

No	Retribusi Izin Trayek - LRA	Tahun 2019		%	Tahun 2018
		Anggaran	Realisasi		Realisasi
1	Pemberian Izin Trayek kepada Orang Pribadi - LRA	4.500.000,00	4.515.000,00	100,33	3.605.000,00
2	Pemberian Izin Trayek kepada Badan - LRA	10.500.000,00	10.510.000,00	100,10	11.410.000,00
Jumlah		15.000.000,00	15.025.000,00	100,17	15.015.000,00

Retribusi Izin Trayek-LRA dikelola oleh Dinas Perhubungan, pada tahun anggaran 2019 terealisasi sebesar Rp15.025.000,00 dari anggaran sebesar Rp15.000.000,00 yang berarti dapat melebihi target sebesar Rp25.000,00 atau 100,17% dari target.

c. Pendapatan Hasil Pengelolaan Kekayaan Daerah yang Dipisahkan-LRA

Pendapatan Hasil Pengelolaan Kekayaan Daerah yang Dipisahkan merupakan Pendapatan Asli Daerah dari pembagian atas laba perusahaan milik daerah, dengan anggaran dan realisasi Tahun Anggaran 2019 serta realisasi Tahun Anggaran 2018 sebagai berikut :



PEMERINTAH KABUPATEN PATI
CATATAN ATAS LAPORAN KEUANGAN

Untuk tahun yang berakhir pada tanggal 31 Desember 2019 dan 2018

No	Bagian Laba Atas Penyertaan Modal pada Perusahaan Milik Daerah/BUMD	Tahun 2019		%	Tahun 2018
		Anggaran	Realisasi		Realisasi
1	PD. Air Minum Tirta Bening	1.800.000.000,00	1.852.106.417,00	102,89	1.072.956.238,00
2	PD. BPR Bank Daerah Pati	3.627.220.000,00	3.627.220.580,00	100,00	3.597.393.213,00
3	PT. Bank Jateng	12.598.996.000,00	12.598.996.292,00	100,00	11.437.429.494,00
4	PD. BPR BKK	979.855.000,00	979.855.929,00	100,00	0,00
5	Perusda Aneka Usaha	9.549.000,00	9.549.954,00	100,01	124.767.440,00
Jumlah		19.015.620.000,00	19.067.729.172,00	100,27	16.232.546.385,00

Pada Tahun Anggaran 2019 realisasi Pendapatan Hasil Pengelolaan Kekayaan Daerah yang Dipisahkan-LRA adalah sebesar Rp19.067.729.172,00 atau 100,27% dari anggaran sebesar Rp19.015.620.000,00. Bila dibandingkan realisasi Tahun 2018 sebesar Rp16.232.546.385,00, maka terdapat kenaikan sebesar Rp2.835.182.787,00 atau 17,47%.

d. Lain-lain PAD yang Sah - LRA

Lain-lain PAD yang Sah merupakan Pendapatan Asli Daerah yang bersumber dari berbagai sumber yang bersifat tidak tetap, dengan anggaran dan realisasi Tahun Anggaran 2019 serta realisasi Tahun Anggaran 2018 sebagai berikut :

No	Lain-Lain PAD yang Sah	Tahun 2019		%	Tahun 2018
		Anggaran	Realisasi		Realisasi
1	Hasil Penjualan Aset Daerah Yang Tidak Dipisahkan - LRA	135.000.000,00	906.300.500,00	671,33	713.661.814,00
2	Penerimaan Jasa Giro - LRA	5.000.000.000,00	3.654.510.505,00	73,09	7.032.066.987,00
3	Pendapatan Bunga - LRA	13.630.000.000,00	16.920.812.508,00	124,14	15.789.611.771,00
4	Tuntutan Ganti Kerugian Daerah - LRA	0,00	0,00	0,00	19.200.000,00
5	Pendapatan Denda atas Keterlambatan Pelaksanaan Pekerjaan - LRA	0,00	594.448.890,00	100,00	926.020.769,00
6	Pendapatan Denda Pajak - LRA	0,00	126.350.600,00	100,00	188.815.260,00
7	Pendapatan Denda Retribusi - LRA	501.900.000,00	481.604.362,00	95,96	503.823.500,00
8	Pendapatan Denda atas Pelanggaran Perda - LRA	0,00	7.500.000,00	100,00	7.500.000,00
9	Pendapatan dari Pengembalian	0,00	579.543.354,00	100,00	1.382.286.110,00
10	Pendapatan dari Angsuran/Cicilan Penjualan - LRA	109.140.000,00	111.000.000,00	101,70	118.250.000,00
11	Hasil dari Pemanfaatan Kekayaan Daerah - LRA	12.000.000,00	12.000.000,00	100,00	24.505.000,00
12	Pendapatan BLUD - LRA	217.650.000.000,00	205.467.105.021,00	94,40	212.898.526.105,00
13	Lain-lain PAD yang Sah Lainnya -LRA	0,00	283.959.994,00	100,00	25.956.075.345,29
14	Hasil dari pengelolaan dana bergulir	0,00	10.757.538,00	100,00	15.522.033,00
Jumlah		237.038.040.000,00	229.155.893.272,00	96,67	265.575.864.694,29

Realisasi Pendapatan Lain-lain PAD yang Sah-LRA Tahun Anggaran 2019 sebesar Rp229.155.893.272,00 atau 96,67% dari anggaran sebesar Rp237.038.040.000,00 yang berarti kurang melampaui target sebesar



Rp7.882.146.728,00.

Bila dibandingkan realisasi Tahun 2018 sebesar Rp265.575.864.694,29, maka terdapat penurunan sebesar Rp36.419.971.422,29 atau 13,71%.

Anggaran dan realisasi masing-masing jenis Pendapatan Lain-Lain PAD yang Sah Tahun-LRA Anggaran 2019 serta Tahun 2018 dapat dirinci sebagai berikut:

1) Pendapatan Hasil Penjualan Aset Daerah yang tidak Dipisahkan-LRA:

No	Hasil Penjualan Aset Daerah Yang Tidak Dipisahkan - LRA	Tahun 2019		%	Tahun 2018
		Anggaran	Realisasi		Realisasi
1	Hasil Penjualan Peralatan/ Mesin - LRA	125.000.000,00	662.090.500,00	529,67	582.011.814,00
2	Hasil Penjualan Gedung dan Bangunan - LRA	10.000.000,00	240.210.000,00	100,00	101.150.000,00
3	Hasil Penjualan Aset Tetap Lainnya - LRA	0,00	4.000.000,00	100,00	30.500.000,00
Jumlah		135.000.000,00	906.300.500,00	671,33	713.661.814,00

2) Pendapatan Penerimaan Jasa Giro-LRA :

No	Penerimaan Jasa Giro - LRA	Tahun 2019		%	Tahun 2018
		Anggaran	Realisasi		Realisasi
1	Jasa Giro Kas Daerah - LRA	5.000.000.000,00	3.496.600.599,00	69,93	6.815.789.715,00
2	Jasa Giro Bendahara - LRA	0,00	157.909.906,00	100,00	216.277.272,00
Jumlah		5.000.000.000,00	3.654.510.505,00	73,09	7.032.066.987,00

3) Pendapatan Bunga-LRA :

No	Penerimaan Bunga Deposito	Tahun 2019		%	Tahun 2018
		Anggaran	Realisasi		Realisasi
1	BPD Jateng	8.720.000.000,00	10.797.030.340,00	123,82	9.694.315.010,00
2	BNI '46	1.300.000.000,00	1.341.981.877,00	103,23	1.509.246.583,00
3	Bank Mandiri	150.000.000,00	251.643.830,00	167,76	254.726.022,00
4	BRI	2.000.000.000,00	2.846.339.941,00	142,32	2.284.547.961,00
5	BTN	1.300.000.000,00	1.499.095.863,00	115,32	1.865.890.376,00
6	Bank Mandiri Syariah	90.000.000,00	105.192.423,00	116,88	98.918.844,00
7	Bank BRI Syariah	70.000.000,00	79.528.234,00	113,61	81.966.975,00
Jumlah		13.630.000.000,00	16.920.812.508,00	124,14	15.789.611.771,00

4) Tuntutan Ganti Kerugian Daerah-LRA :



PEMERINTAH KABUPATEN PATI
CATATAN ATAS LAPORAN KEUANGAN
Untuk tahun yang berakhir pada tanggal 31 Desember 2019 dan 2018

No	Tuntutan Ganti Kerugian Daerah - LRA	Tahun 2019		%	Tahun 2018
		Anggaran	Realisasi		Realisasi
1	Tuntutan Ganti Kerugian Daerah Terhadap Pegawai Negeri Bukan Bendaharawan - LRA	0,00	0,00	0,00	19.200.000,00
Jumlah		0,00	0,00	0,00	19.200.000,00

5) Pendapatan Denda atas Keterlambatan Pelaksanaan Pekerjaan-LRA :

No	Pendapatan Denda Keterlambatan Pelaksanaan Pekerjaan - LRA	Tahun 2019		%	Tahun 2018
		Anggaran	Realisasi		Realisasi
1	Bidang Kesehatan - LRA	0,00	789.244,00	100,00	423.353.412,00
2	Bidang Pekerjaan Umum - LRA	0,00	575.910.019,00	100,00	497.852.086,00
3	Bidang Pertanian/Peternakan	0,00	7.459.298,00	100,00	0,00
4	Bidang Perindustrian/Perdagangan	0,00	10.176.801,00	100,00	0,00
5	Bidang Koperasi dan UMKM	0,00	113.528,00	100,00	0,00
6	Bidang Sosial	0,00	0,00	0,00	4.815.271,00
Jumlah		0,00	594.448.890,00	100,00	926.020.769,00

6) Pendapatan Denda Pajak-LRA:

No	Pendapatan Denda Pajak - LRA	Tahun 2019		%	Tahun 2018
		Anggaran	Realisasi		Realisasi
1	Pajak Hotel - LRA	0,00	809.296,00	100,00	855.943,00
2	Pajak Restoran - LRA	0,00	3.972.085,00	100,00	6.736.537,00
3	Pajak Hiburan - LRA	0,00	4.721.087,00	100,00	2.994.681,00
4	Pajak Reklame - LRA	0,00	10.722.258,00	100,00	7.694.252,00
5	Pajak Parkir - LRA	0,00	1.250.624,00	100,00	567.515,00
6	Pajak Air Tanah - LRA	0,00	3.195.961,00	100,00	1.862.970,00
7	Pajak Sarang Burung Walet - LRA	0,00	121.500,00	100,00	474.960,00
8	Pajak Mineral Bukan Logam dan Batuan	0,00	481.080,00	100,00	1.345.626,00
9	PBB Pedesaan dan Perkotaan - LRA	0,00	101.076.709,00	100,00	166.282.776,00
Jumlah		0,00	126.350.600,00	100,00	188.815.260,00

7) Pendapatan Denda Retribusi - LRA:



PEMERINTAH KABUPATEN PATI
CATATAN ATAS LAPORAN KEUANGAN
 Untuk tahun yang berakhir pada tanggal 31 Desember 2019 dan 2018

No	Pendapatan Denda Retribusi - LRA	Tahun 2019		%	Tahun 2018
		Anggaran	Realisasi		Realisasi
1	Pelayanan Persampahan/Kebersihan	0,00	721.560,00	100,00	0,00
2	Penggantian Biaya Cetak Kartu Tanda Penduduk dan Akta Catatan Sipil - LRA	501.900.000,00	445.762.500,00	88,82	496.837.500,00
3	Pelayanan Pasar	0,00	11.765.721,00	100,00	0,00
4	Pengujian Kendaraan Bermotor - LRA	0,00	17.483.700,00	100,00	5.944.000,00
5	Pengendalian Menara Telekomunikasi	0,00	1.100.812,00	100,00	0,00
6	Pemakaian Kekayaan Daerah - LRA	0,00	644.420,00	100,00	60.000,00
7	Pasar Grosir dan/ atau Pertokoan	0,00	2.118.974,00	100,00	0,00
8	Terminal	0,00	576.675,00	100,00	0,00
9	Izin Trayek - LRA	0,00	1.430.000,00	100,00	982.000,00
Jumlah		501.900.000,00	481.604.362,00	95,96	503.823.500,00

8) Pendapatan Denda Atas Pelanggaran Perda - LRA :

No	Pendapatan Denda Atas Pelanggaran Perda - LRA	Tahun 2019		%	Tahun 2018
		Anggaran	Realisasi		Realisasi
1	Pendapatan Denda Atas Pelanggaran Perda - LRA	0,00	7.500.000,00	100,00	7.500.000,00
Jumlah		0,00	7.500.000,00	100,00	7.500.000,00

9) Pendapatan dari Pengembalian-LRA :

No	Pendapatan dari Pengembalian	Tahun 2019		%	Tahun 2018
		Anggaran	Realisasi		Realisasi
1	Kelebihan pembayaran Gaji dan Tunjangan	0,00	102.948.284,00	100,00	77.937.837,00
2	Kelebihan pembayaran Perjalanan Dinas	0,00	60.089.060,00	100,00	24.518.000,00
3	Belanja Pegawai Belanja Langsung	0,00	8.193.198,00	100,00	13.583.100,00
4	Belanja Barang dan Jasa	0,00	104.954.599,00	100,00	399.542.653,00
5	Belanja Modal	0,00	286.093.787,00	100,00	783.625.320,00
6	Belanja Bunga	0,00	1.965.926,00	100,00	0,00
7	Belanja Hibah	0,00	4.350.000,00	100,00	41.650,00
8	Belanja Bantuan Keuangan	0,00	10.948.500,00	100,00	83.037.550,00
Jumlah		0,00	579.543.354,00	100,00	1.382.286.110,00

10) Pendapatan dari Angsuran/Cicilan Penjualan-LRA :

No	Pendapatan dari Angsuran/ Cicilan Penjualan - LRA	Tahun 2019		%	Tahun 2018
		Anggaran	Realisasi		Realisasi
1	Angsuran/Cicilan Penjualan Kios - LRA	109.140.000,00	111.000.000,00	101,70	118.250.000,00
Jumlah		109.140.000,00	111.000.000,00	101,70	118.250.000,00

11) Hasil dari Pemanfaatan Kekayaan Daerah-LRA:



No	Hasil dari Pemanfaatan Kekayaan Daerah - LRA	Tahun 2019		%	Tahun 2018
		Anggaran	Realisasi		Realisasi
1	Hasil dari Pemanfaatan Kekayaan Daerah Bangun Guna Serah - LRA	12.000.000,00	12.000.000,00	100,00	24.505.000,00
Jumlah		12.000.000,00	12.000.000,00	100,00	24.505.000,00

12) Pendapatan BLUD - LRA

Pendapatan BLUD tahun 2019 dan 2018 terdiri dari BLUD RSUD RAA Soewondo, BLUD RSUD Kayen dan BLUD Puskesmas Kabupaten Pati (29 Puskesmas), dengan rincian sebagai berikut :

No	Pendapatan BLUD - LRA	Tahun 2019		%	Tahun 2018
		Anggaran	Realisasi		Realisasi
1	Pendapatan Jasa Layanan Umum BLUD - LRA	216.505.000.000,00	204.158.117.886,00	94,30	165.642.841.682,00
2	Pendapatan Hasil Kerjasama BLUD - LRA	0,00	0,00	0,00	45.843.617.574,00
3	Pendapatan Lain-lain BLUD - LRA	1.145.000.000,00	1.308.987.135,00	114,32	1.412.066.849,00
Jumlah		217.650.000.000,00	205.467.105.021,00	94,40	212.898.526.105,00

13) Lain-lain PAD yang Sah Lainnya-LRA:

No	Lain-lain PAD yang Sah Lainnya - LRA	Tahun 2019		%	Tahun 2018
		Anggaran	Realisasi		Realisasi
1	Lain-lain PAD yang Sah Lainnya - LRA	0,00	283.959.994,00	100,00	325.075.345,29
2	Penerimaan atas sharing AMU dan Cadangan Umum dari Bank Jateng - LRA	0,00	0,00	0,00	25.631.000.000,00
Jumlah		0,00	283.959.994,00	100,00	25.956.075.345,29

14) Hasil dari pengelolaan dana bergulir - LRA :

No	Hasil dari pengelolaan dana bergulir	Tahun 2019		%	Tahun 2018
		Anggaran	Realisasi		Realisasi
1	Hasil dari pengelolaan dana bergulir dari Kelompok Masyarakat - LRA	0,00	10.757.538,00	100,00	15.522.033,00
Jumlah		0,00	10.757.538,00	100,00	15.522.033,00

2. Pendapatan Transfer - LRA

Pendapatan Transfer-LRA atau sering disebut Dana Perimbangan adalah dana yang bersumber dari pendapatan APBN yang dialokasikan kepada Daerah untuk mendanai kebutuhan Daerah dalam rangka pelaksanaan Desentralisasi. Anggaran dan realisasi Pendapatan Transfer-LRA Tahun Anggaran 2019 serta Tahun Anggaran 2018, dapat disajikan sebagai berikut :



PEMERINTAH KABUPATEN PATI
CATATAN ATAS LAPORAN KEUANGAN
 Untuk tahun yang berakhir pada tanggal 31 Desember 2019 dan 2018

No	Pendapatan Transfer - LRA	Tahun 2019		%	Tahun 2018
		Anggaran	Realisasi		Realisasi
1	Pendapatan Transfer Pemerintah Pusat-LRA	1.673.911.780.000,00	1.637.460.890.857,00	97,82	1.637.310.968.390,00
2	Pendapatan Transfer Pemerintah Daerah Lainnya-LRA	181.175.069.000,00	200.391.359.851,00	110,61	185.507.312.441,00
3	Bantuan Keuangan - LRA	68.735.000.000,00	63.776.040.738,00	92,79	71.501.232.093,00
Jumlah		1.923.821.849.000,00	1.901.628.291.446,00	98,85	1.894.319.512.924,00

a. Pendapatan Transfer Pemerintah Pusat -LRA

Anggaran dan realisasi Pendapatan Transfer Pemerintah Pusat yang berasal dari Dana Perimbangan selama Tahun Anggaran 2019 serta realisasi Tahun Anggaran 2018 dapat dirinci sebagai berikut :

No	Pendapatan Transfer Pemerintah Pusat - LRA	Tahun 2019		%	Tahun 2018
		Anggaran	Realisasi		Realisasi
1	Bagi Hasil Pajak - LRA	31.292.944.000,00	23.494.794.839,00	75,08	31.768.284.041,00
2	Bagi Hasil Bukan Pajak/ Sumber Daya Alam - LRA	2.387.184.000,00	1.399.936.751,00	58,64	1.683.829.392,00
3	Dana Alokasi Umum-LRA	1.239.537.283.000,00	1.240.426.635.000,00	100,07	1.189.796.870.000,00
4	Dana Alokasi Khusus-LRA	91.235.867.000,00	91.235.864.322,00	100,00	89.040.342.364,00
5	Dana Alokasi Khusus Non Fisik-LRA	291.248.623.000,00	262.697.590.430,00	90,20	285.081.200.335,00
6	Dana Alokasi Khusus Penugasan-LRA	18.209.879.000,00	18.206.069.515,00	99,98	39.940.442.258,00
Jumlah		1.673.911.780.000,00	1.637.460.890.857,00	97,82	1.637.310.968.390,00

1) Bagi Hasil Pajak - LRA

Anggaran dan realisasi Bagi Hasil Pajak Tahun Anggaran 2019 serta realisasi Tahun Anggaran 2018 dapat dirinci sebagai berikut:

No	Bagi Hasil Pajak - LRA	Tahun 2019		%	Tahun 2018
		Anggaran	Realisasi		Realisasi
1	Pajak Bumi dan Bangunan sektor Pertambangan - LRA	10.588.850.000,00	8.040.089.695,00	75,93	10.222.416.907,00
3	PPh Ps 25 dan Ps 29 WP Orang Pribadi Dalam Negeri dan PPh Ps 21 - LRA	13.903.086.000,00	8.647.692.517,00	62,20	15.186.649.134,00
4	Cukai Hasil Tembakau - LRA	6.801.008.000,00	6.807.012.627,00	100,09	6.359.218.000,00
Jumlah		31.292.944.000,00	23.494.794.839,00	75,08	31.768.284.041,00

2) Bagi Hasil Bukan Pajak/Sumber Daya Alam - LRA

Anggaran dan realisasi Bagi Hasil Bukan Pajak/Sumber Daya Alam selama Tahun Anggaran 2019 serta realisasi Tahun Anggaran 2018 dapat dirinci sebagai berikut :



No	Dana Bagi Hasil Bukan Pajak/Sumber Daya Alam	Tahun 2019		%	Tahun 2018
		Anggaran	Realisasi		Realisasi
1	Provisi Sumber Daya Hutan - LRA	424.521.000,00	254.712.600,00	60,00	625.797.228,00
2	Pungutan Hasil Perikanan - LRA	983.593.000,00	590.155.800,00	60,00	701.234.591,00
3	Pertambangan Panas Bumi - LRA	42.534.000,00	39.944.151,00	93,91	26.570.761,00
4	pertambangan migas - LRA	936.340.000,00	514.987.000,00	55,00	327.583.954,00
5	pertambangan mineral dan batubara	196.000,00	137.200,00	70,00	2.642.858,00
	Jumlah	2.387.184.000,00	1.399.936.751,00	58,64	1.683.829.392,00

3) Dana Alokasi Umum (DAU) - LRA

Realisasi penerimaan Dana Alokasi Umum dari Pemerintah Pusat Tahun Anggaran 2019 sebesar Rp1.240.426.635.000,00 atau 100,07% dari anggaran Rp1.239.537.283.000,00 yang berarti telah melampaui target sebesar Rp889.352.000,00. Jumlah tersebut naik sebesar Rp50.629.765.000,00 atau 4,26% dibandingkan realisasi pada Tahun Anggaran 2018 sebesar Rp1.189.796.870,00, sebagaimana tabel dibawah ini :

No	Dana Alokasi Umum	Realisasi		+ / (-)
		Tahun 2019	Tahun 2018	
1	Dana Alokasi Umum	1.240.426.635.000,00	1.189.796.870.000,00	50.629.765.000,00
	Jumlah	1.240.426.635.000,00	1.189.796.870.000,00	50.629.765.000,00

Rincian realisasi penerimaan DAU Tahun 2019 sebagai berikut :

No	Tanggal Transfer	Keterangan	Jumlah
1	02 Januari 2019	DAU Murni Formula, Bulan Januari	102.516.142.000,00
2	31 Januari 2019	DAU Murni Formula, Bulan Februari	102.516.142.000,00
3	28 Februari 2019	DAU Murni Formula, Bulan Maret	102.516.142.000,00
4	29 Maret 2019	DAU Murni Formula, Bulan April	102.516.142.000,00
5	30 April 2019	DAU Murni Formula, Bulan Mei	102.516.142.000,00
6	24 Mei 2019	DAU Tambahan Dana Kelurahan Tahap 1	925.345.000,00
7	31 Mei 2019	DAU Murni Formula, Bulan Juni	102.516.142.000,00
8	28 Juni 2019	DAU Murni Formula, Bulan Juli	102.516.142.000,00
9	31 Juli 2019	DAU Murni Formula, Bulan Agustus	102.516.142.000,00
10	27 Agustus 2019	DAU Tambahan Dana Kelurahan Tahap 2	925.345.000,00
11	30 Agustus 2019	DAU Murni Formula, Bulan September	102.516.142.000,00
12	30 September 2019	DAU Murni Formula, Bulan Oktober	102.516.142.000,00



13	31 Oktober 2019	DAU Murni Formula, Bulan November	102.516.142.000,00
14	29 November 2019	DAU Murni Formula, Bulan Desember	102.516.191.000,00
15	29 November 2019	DAU Tambahan Bantuan Iuran JKN	7.492.840.000,00
16	27 Desember 2019	DAU Tambahan Bantuan Iuran JKN	889.352.000,00
Total			1.240.426.635.000,00

Disamping DAU Murni Formula sebesar Rp1.230.193.753.000,00 yang telah ditetapkan dalam Undang-Undang Nomor 12 Tahun 2018 tentang APBN Tahun Anggaran 2019, Pemerintah Kabupaten Pati juga memperoleh DAU Tambahan untuk Dana Kelurahan dan Bantuan Pembayaran Selisih Perubahan Iuran Jaminan Kesehatan, dengan rincian sebagai berikut :

- a) DAU Tambahan Dana Kelurahan Tahap 1 dan 2 masing-masing sebesar Rp925.345.000,00 dialokasikan untuk memberi dukungan pendanaan kepada Pemerintah Daerah Kabupaten/Kota dalam memenuhi kewajiban penganggaran bagi kelurahan, sesuai dengan Peraturan Menteri Keuangan Nomor 187/PMK.07/2018 tentang Tata Cara Penyaluran Dana Alokasi Umum Tambahan Tahun Anggaran 2019;
 - b) DAU Tambahan Bantuan Pembayaran Selisih Perubahan Iuran Jaminan Kesehatan Penduduk yang Didaftarkan oleh Pemerintah Daerah sebesar Rp7.492.840.000,00, sesuai Peraturan Menteri Keuangan Nomor 166/PMK.07/2019 tentang Dana Alokasi Umum Tambahan Bantuan Pembayaran Selisih Perubahan Iuran Jaminan Kesehatan Penduduk yang Didaftarkan oleh Pemerintah Daerah;
 - c) DAU Tambahan untuk alokasi selisih kurang Bantuan Selisih Perubahan Iuran Jaminan Kesehatan Penduduk yang Didaftarkan oleh Pemerintah Daerah sebesar Rp889.352.000,00, sesuai Keputusan Menteri Keuangan Nomor 35/KM.7/2019 tentang Selisih Kurang dan/atau Selisih Lebih atas Penyeteroran Dana Hasil Pemotongan Dana Alokasi Umum Tambahan Bantuan Selisih Perubahan Iuran.
- 4) Dana Alokasi Khusus (DAK) - LRA
Realisasi penerimaan Dana Alokasi Khusus dari Pemerintah Pusat Tahun Anggaran 2019 adalah sebesar Rp91.235.864.322,00 atau 100,00% dari anggaran sebesar Rp91.235.867.000,00. Jumlah tersebut naik sebesar Rp2.195.521.958,00 atau 2,47% dibandingkan realisasi pada Tahun 2018 sebesar Rp89.040.342.364,00, sebagaimana tabel dibawah ini :



PEMERINTAH KABUPATEN PATI
CATATAN ATAS LAPORAN KEUANGAN

Untuk tahun yang berakhir pada tanggal 31 Desember 2019 dan 2018

No Dana Alokasi Khusus - LRA	Realisasi		+ / (-)
	Tahun 2019	Tahun 2018	
1 Dana Alokasi Khusus - LRA	91.235.864.322,00	89.040.342.364,00	2.195.521.958,00
Jumlah	91.235.864.322,00	89.040.342.364,00	2.195.521.958,00

Rincian anggaran dan realisasi DAK Tahun 2019 sebagai berikut :

No.	Dana Alokasi Khusus (DAK)	Tahun 2019		%
		Anggaran	Realisasi	
1	DAK Bidang Infrastruktur Jalan	17.736.618.000,00	17.736.618.000,00	100,00
2	DAK Bidang Infrastruktur Air Minum	668.675.000,00	668.675.000,00	100,00
3	DAK Infrastruktur Sanitasi	450.000.000,00	450.000.000,00	100,00
4	DAK Bidang Keluarga Berencana	1.261.729.000,00	0,00	0,00
5	DAK Bidang Perumahan dan Kawasan Pemukiman	2.972.290.000,00	2.972.290.000,00	100,00
6	DAK Bidang Kesehatan	40.568.145.000,00	41.829.872.306,00	103,11
7	DAK Bidang Kelautan dan Perikanan	1.086.079.000,00	1.086.079.000,00	100,00
8	DAK Bidang Pertanian	5.667.627.000,00	5.667.626.516,00	99,99
9	DAK Bidang Pendidikan	19.342.963.000,00	19.342.962.500,00	99,99
10	DAK Bidang Pariwisata	1.481.741.000,00	1.481.741.000,00	100,00
	Jumlah	91.235.867.000,00	91.235.864.322,00	100,00

Realisasi penerimaan DAK tahun 2019 sebagai berikut :

Uraian	Tanggal Transfer	Jumlah (Rp)
DAK Reguler Bidang Air Minum	18 Juli 2019	668.675.000,00
DAK Reguler Bidang Sanitasi	18 Juli 2019	450.000.000,00
DAK Reguler Bidang Jalan	23 Juli 2019	5.465.736.250,00
DAK Reguler Bidang Jalan	17 Desember 2019	2.432.556.500,00
DAK Reguler Bidang Jalan	24 Oktober 2019	9.838.325.250,00
DAK Reguler Bidang Kelautan dan Perikanan	12 Juni 2019	281.093.700,00
	18 Juli 2019	287.494.750,00
	24 September 2019	517.490.550,00
DAK Reguler Bidang Kesehatan	29 Mei 2019	2.707.983.250,00
DAK Reguler Bidang Kesehatan	15 Oktober 2019	4.874.369.850,00
DAK Reguler Bidang Kesehatan	16 Desember 2019	2.550.360.198,00
DAK Reguler Bidang Kesehatan Sekaligus	26 November 2019	31.697.159.008,00
DAK Reguler Bidang Pariwisata	10 Januari 2019	875.810.700,00
DAK Reguler Bidang Pariwisata	18 Juli 2019	486.561.500,00
DAK Reguler Bidang Pariwisata	12 Desember 2019	119.368.800,00
DAK Reguler Bidang Pendidikan	23 Juli 2019	4.983.933.500,00
DAK Reguler Bidang Pendidikan	12 September 2019	5.387.948.700,00
DAK Reguler Bidang Pendidikan	30 September 2019	8.971.080.300,00
DAK Reguler Bidang Pertanian	21 Mei 2019	1.462.366.000,00
DAK Reguler Bidang Pertanian	12 September 2019	1.573.001.716,00



Uraian	Tanggal Transfer	Jumlah (Rp)
DAK Reguler Bidang Pertanian	30 September 2019	2.632.258.800,00
DAK Reguler Bidang Perumahan dan Permukiman	03 Mei 2019	743.072.500,00
DAK Reguler Bidang Perumahan dan Permukiman	12 Oktober 2019	891.687.000,00
DAK Reguler Bidang Perumahan dan Permukiman	22 Oktober 2019	1.337.530.500,00
Total		91.235.864.322,00

5) Dana Alokasi Khusus Non Fisik - LRA

Realisasi penerimaan Dana Alokasi Khusus Non Fisik dari Pemerintah Pusat Tahun Anggaran 2019 adalah sebesar Rp262.697.590.430,00 atau 90,20% dari anggaran sebesar Rp291.248.623.000,00. Jumlah tersebut lebih rendah sebesar Rp22.383.609.905,00 atau 7,85% dibandingkan realisasi pada Tahun Anggaran 2018 sebesar Rp285.081.200.335,00, sebagaimana tabel dibawah ini :

No	Dana Alokasi Khusus Non Fisik - LRA	Realisasi		+ / (-)
		Tahun 2019	Tahun 2018	
1	Dana Alokasi Khusus Non Fisik - LRA	262.697.590.430,00	285.081.200.335,00	(22.383.609.905,00)
	Jumlah	262.697.590.430,00	285.081.200.335,00	(22.383.609.905,00)

Rincian anggaran dan realisasi DAK Non Fisik Tahun 2019 sebagai berikut:

No.	Dana Alokasi Khusus (DAK)	Tahun 2019		%
		Anggaran	Realisasi	
1	DAK Biaya Operasional Kesehatan (BOK)	22.112.933.000,00	22.953.699.796,00	103,80
2	DAK Biaya Operasional Keluarga Berencana	6.747.530.000,00	4.859.367.995,00	72,02
3	DAK Bantuan Operasional Penyelenggaraan PAUD	21.138.600.000,00	19.929.950.000,00	94,28
4	DAK Tunjangan Profesi Guru PNSD	229.531.321.000,00	209.715.631.260,00	91,37
5	DAK Tambahan Penghasilan Guru PNSD	754.313.000,00	0,00	0,00
6	DAK Tunjangan Khusus Guru	688.995.000,00	725.425.800,00	105,29
7	DAK Pelayanan Administrasi Kependudukan	2.661.271.000,00	2.544.565.579,00	95,61
8	DAK Biaya Operasional Pendidikan (BOP) Kesetaraan	2.947.900.000,00	1.473.950.000,00	50,00
9	DAK Akreditasi Rumah Sakit	568.280.000,00	0,00	0,00
10	DAK Akreditasi Puskesmas	920.000.000,00	0,00	0,00
11	DAK Akreditasi Labkesda	347.480.000,00	0,00	0,00
12	DAK Jampersal	2.335.000.000,00	0,00	0,00
13	DAK Peningkatan Kapasitas Koperasi dan UMKM	495.000.000,00	495.000.000,00	100,00
	Jumlah	291.248.623.000,00	262.697.590.430,00	90,20



6) Dana Alokasi Khusus Penugasan - LRA

Realisasi penerimaan Dana Alokasi Khusus Penugasan dari Pemerintah Pusat Tahun Anggaran 2019 adalah sebesar Rp18.206.069.515,00 atau 99,98% dari anggaran sebesar Rp18.209.879.000,00. Jumlah tersebut mengalami penurunan sebesar Rp21.734.372.743,00 atau 54,42% dibandingkan realisasi pada Tahun Anggaran 2018 sebesar Rp39.940.442.258,00, sebagaimana tabel dibawah ini :

No	Dana Alokasi Khusus Penugasan - LRA	Realisasi		+ / (-)
		Tahun 2019	Tahun 2018	
1	Dana Alokasi Khusus Penugasan - LRA	18.206.069.515,00	39.940.442.258,00	(21.734.372.743,00)
Jumlah		18.206.069.515,00	39.940.442.258,00	(21.734.372.743,00)

Rincian anggaran dan realisasi DAK Penugasan Tahun 2019 sebagai berikut:

No.	Dana Alokasi Khusus (DAK) Penugasan	Tahun 2019		%
		Anggaran	Realisasi	
1	DAK Penugasan Bidang Kesehatan	5.004.671.000,00	5.004.669.660,00	100,00
2	DAK Penugasan Bidang Air Minum	1.664.639.000,00	1.664.639.000,00	100,00
3	DAK Penugasan Bidang Sanitasi	1.877.900.000,00	1.877.900.000,00	100,00
4	DAK Penugasan Bidang Pasar	3.493.545.000,00	3.493.544.155,00	100,00
5	DAK Penugasan Bidang Irigasi	5.484.794.000,00	5.480.986.700,00	99,93
6	DAK Penugasan Bidang Lingkungan Hidup	684.330.000,00	684.330.000,00	100,00
Jumlah		18.209.879.000,00	18.206.069.515,00	99,98

b. Pendapatan Transfer Pemerintah Daerah Lainnya - LRA

Penerimaan yang berasal dari Transfer Pemerintah Daerah Lainnya TA 2019 terealisasi sebesar Rp200.391.359.851,00 atau 110,61% dari anggaran sebesar Rp181.175.069.000,00. Jumlah tersebut naik sebesar Rp14.884.047.410,00 atau 8,02% dibandingkan realisasi tahun anggaran 2018 sebesar Rp185.507.312.441,00, sebagaimana tabel dibawah ini :

No	Dana Alokasi Khusus Non Fisik - LRA	Realisasi		+ / (-)
		Tahun 2019	Tahun 2018	
1	Pendapatan Bagi Hasil Pajak - LRA	200.391.359.851,00	185.507.312.441,00	14.884.047.410,00
Jumlah		200.391.359.851,00	185.507.312.441,00	14.884.047.410,00

Rincian anggaran dan realisasi Pendapatan Bagi Hasil Pajak Tahun 2019 dan tahun 2018 sebagai berikut :



No.	Pendapatan Bagi Hasil Pajak	Tahun 2019		%	Tahun 2018
		Anggaran	Realisasi		Realisasi
1	Pajak Kendaraan Bermotor	43.861.196.000,00	50.978.511.146,00	116,23	44.812.230.616,00
2	Bea Balik Nama Kendaraan Bermotor	36.544.088.000,00	39.412.679.236,00	107,85	37.920.336.644,00
3	Pajak Bahan Bakar Kendaraan Bermotor	47.941.355.000,00	64.891.722.701,00	135,36	51.445.503.961,00
4	Pajak Pengambilan dan Pemanfaatan Air	41.042.000,00	52.978.683,00	129,08	48.637.892,00
5	Pajak Rokok	52.787.388.000,00	45.055.468.085,00	85,35	51.280.603.328,00
Jumlah		181.175.069.000,00	200.391.359.851,00	110,61	185.507.312.441,00

Dari jumlah realisasi pendapatan Bagi Hasil Pajak Tahun 2019 sebesar Rp200.391.359.851,00, masih terdapat kurang salur penerimaan Tahun 2019 untuk Kabupaten Pati sebesar Rp4.916.518.450,00, sesuai Berita Acara Rekonsiliasi Data Realisasi Dana Transfer Kabupaten/Kota dan Pengembalian Dana BOS SD dan SMP Negeri kepada Kabupaten/Kota sampai dengan bulan Desember 2019, Nomor 04/BA-RKN/KAB-KOTA/I/2020 tanggal 28 Januari 2020 antara BPKAD Provinsi Jawa Tengah dengan Pemerintah Kabupaten Pati, yaitu :

- 1) Pajak Kendaraan Bermotor sebesar Rp2.923.938.833,00;
- 2) Bea Balik Nama Kendaraan Bermotor sebesar Rp1.986.868.654,00;
- 3) Pajak Bahan Bakar Kendaraan Bermotor sebesar Rp4.411.510,00;
- 4) Pajak Pengambilan dan Pemanfaatan Air sebesar Rp1.299.453,00.

c. Bantuan Keuangan - LRA

Pendapatan Daerah berupa Bantuan Keuangan dari Pemerintah Provinsi Jawa Tengah Tahun 2019 terealisasi sebesar Rp63.776.040.738,00 atau 92,79% dari anggaran sebesar Rp68.735.000.000,00. Jumlah tersebut turun sebesar Rp7.725.191.355,00 atau 10,80% dibandingkan realisasi tahun anggaran 2018 sebesar Rp71.501.232.093,00 sebagaimana tabel berikut ini:

No.	Bantuan Keuangan	Tahun 2019		%	Tahun 2018
		Anggaran	Realisasi		Realisasi
1	Bantuan Keuangan dari Provinsi Jawa Tengah	68.735.000.000,00	63.776.040.738,00	92,79	71.501.232.093,00
Jumlah		68.735.000.000,00	63.776.040.738,00	92,79	71.501.232.093,00

3. Lain-lain Pendapatan Daerah yang Sah - LRA

Lain-lain Pendapatan Daerah yang Sah merupakan seluruh pendapatan daerah selain Pendapatan Asli Daerah - LRA dan Pendapatan Transfer - LRA (Dana Perimbangan), dengan anggaran dan realisasi pada Tahun Anggaran 2019 serta Tahun Anggaran 2018, dapat disajikan sebagai berikut :



PEMERINTAH KABUPATEN PATI
CATATAN ATAS LAPORAN KEUANGAN
 Untuk tahun yang berakhir pada tanggal 31 Desember 2019 dan 2018

No	Lain-lain Pendapatan Daerah yang Sah - LRA	Tahun 2019			Tahun 2018
		Anggaran	Realisasi	%	Realisasi
1	Pendapatan Hibah - LRA	119.977.787.000,00	119.418.738.557,00	99,53	102.739.958.991,00
2	Pendapatan Lainnya - LRA	453.837.215.000,00	453.837.215.000,00	100,00	407.954.541.000,00
Jumlah		573.815.002.000,00	573.255.953.557,00	99,90	510.694.499.991,00

a. Pendapatan Hibah - LRA

Pada tahun 2019 realisasi Pendapatan Hibah sebesar Rp119.418.738.557,00 atau 99,53% dari anggaran sebesar Rp119.977.787.000,00. Jumlah tersebut naik sebesar Rp16.678.779.566,00 atau 16,23% dibandingkan realisasi tahun anggaran 2018 sebesar Rp102.739.958.991,00, sebagaimana disajikan tabel berikut ini :

No	Pendapatan Hibah - LRA	Tahun 2019		%	Tahun 2018
		Anggaran	Realisasi		Realisasi
1	Pendapatan Hibah dari Pemerintah - LRA	8.390.587.000,00	8.179.458.557,00	97,48	5.363.158.991,00
2	Hibah Dana BOS- LRA	111.587.200.000,00	111.239.280.000,00	99,69	97.376.800.000,00
Jumlah		119.977.787.000,00	119.418.738.557,00	99,53	102.739.958.991,00

1) Pendapatan Hibah dari Pemerintah - LRA

Realisasi penerimaan Pendapatan Hibah dari Pemerintah - LRA pada Tahun Anggaran 2019 adalah sebesar Rp8.179.458.557,00 atau 97,48% dari anggaran sebesar Rp8.390.587.000,00. Pendapatan Hibah dari Pemerintah di Tahun Anggaran 2019 terdiri dari pendapatan Hibah Air Minum dan Hibah IPDMIP dengan anggaran dan realisasi pada Tahun Anggaran 2019 serta Tahun Anggaran 2018, sebagaimana tabel berikut:

No	Pendapatan Hibah - LRA	Tahun 2019	
		Anggaran	Realisasi
1	Pendapatan Hibah Air Minum - LRA	8.390.587.000,00	6.000.000.000,00
2	Pendapatan Hibah IPDMIP - LRA	0,00	2.179.458.557,00
Jumlah		8.390.587.000,00	8.179.458.557,00

2) Hibah Dana BOS - LRA

Realisasi penerimaan Pendapatan Dana BOS - LRA pada Tahun Anggaran 2019 adalah sebesar Rp111.239.280.000,00 atau 99,69% dari anggaran sebesar Rp111.587.200.000,00, sebagaimana tabel berikut ini :

No Hibah Dana BOS - LRA	Tahun 2019		%	Tahun 2018
	Anggaran	Realisasi		Realisasi
1 Hibah Dana BOS- LRA	111.587.200.000,00	111.239.280.000,00	99,69	97.376.800.000,00
Jumlah	111.587.200.000,00	111.239.280.000,00	99,69	97.376.800.000,00

b. Pendapatan Lainnya – LRA

Realisasi Pendapatan Lainnya tahun 2019 sebesar Rp453.837.215.000,00 atau 100,00% dari anggaran sebesar Rp453.837.215.000,00, sebagaimana disajikan dalam tabel berikut ini :



No	Pendapatan Lainnya - LRA	Tahun 2019		%
		Anggaran	Realisasi	
1	Dana Desa - LRA	417.038.558.000,00	417.038.558.000,00	100,00
2	Dana Insentif Daerah - LRA	36.798.657.000,00	36.798.657.000,00	100,00
	Jumlah	453.837.215.000,00	453.837.215.000,00	100,00

1) Dana Desa - LRA

Realisasi penerimaan Dana Desa pada Tahun Anggaran 2019 adalah sebesar Rp417.038.558.000,00 atau 100% dari anggaran sebesar Rp417.038.558.000,00. Jumlah tersebut naik sebesar Rp51.584.017.000,00 atau 14,12% dibandingkan realisasi tahun anggaran 2018 sebesar Rp365.454.541.000,00 sebagaimana tabel berikut ini:

No	Dana Desa - LRA	Tahun 2019		%	Tahun 2018
		Anggaran	Realisasi		Realisasi
1	Dana Desa - LRA	417.038.558.000,00	417.038.558.000,00	100,00	365.454.541.000,00
	Jumlah	417.038.558.000,00	417.038.558.000,00	100,00	365.454.541.000,00

Realisasi penerimaan Dana Desa tahun 2019 terdiri dari 3 tahap yaitu :

Periode	Dana Desa	
	Tanggal Transfer	Jumlah (Rp)
Tahap I	14 Maret 2019	83.407.711.600,00
Tahap II	25 Juni 2019	166.815.423.200,00
Tahap III	18/10/2019	166.815.423.200,00
TOTAL		417.038.558.000,00

2) Dana Insentif Daerah - LRA

Realisasi penerimaan Dana Insentif Daerah pada Tahun Anggaran 2019 adalah sebesar Rp36.798.657.000,00 atau 100% dari anggaran sebesar Rp36.798.657.000,00. Jumlah tersebut turun sebesar Rp5.701.343.000,00 atau 13,41% dibandingkan realisasi tahun anggaran 2018 sebesar Rp42.500.000.000,00 sebagaimana tabel berikut ini:

No	Dana Insentif Daerah - LRA	Tahun 2019		%	Tahun 2018
		Anggaran	Realisasi		Realisasi
1	Dana Insentif Daerah	36.798.657.000,00	36.798.657.000,00	100,00	42.500.000.000,00
	Jumlah	36.798.657.000,00	36.798.657.000,00	100,00	42.500.000.000,00

Realisasi penerimaan Dana Insentif Daerah - LRA tahun 2019 terdiri dari 2 tahap yaitu :

Periode	Dana Insentif Daerah - LRA	
	Tanggal Transfer	Jumlah (Rp)
Tahap I	28 Maret 2019	18.399.328.000,00
Tahap II	30 Agustus 2019	18.399.329.000,00
TOTAL		36.798.657.000,00

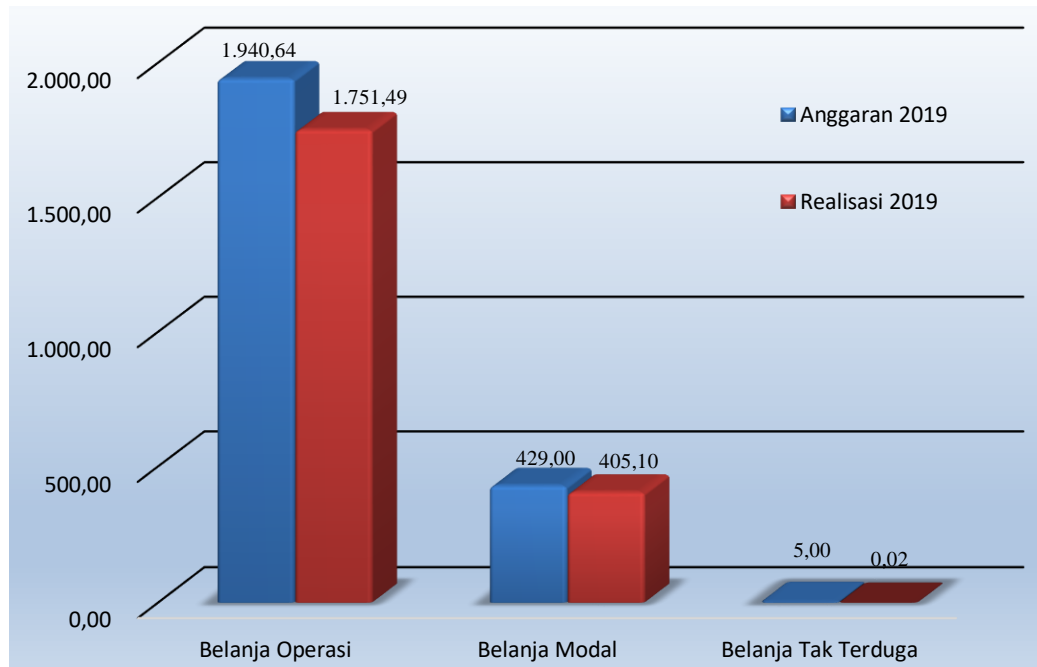


5.1.2. Belanja Daerah

Pada Tahun 2019 realisasi Belanja Daerah untuk membiayai penyelenggaraan pemerintahan dan pelaksanaan pembangunan serta pelayanan masyarakat Kabupaten Pati mencapai sebesar Rp2.156.608.822.527,00,00 atau terdapat sisa anggaran sebesar Rp218.025.281.473,00 yaitu 90,82% dari anggaran yang telah ditetapkan sebesar Rp2.374.634.104.000,00. Belanja Daerah pada Kabupaten Pati terdiri dari Belanja Operasi, Belanja Modal dan Belanja Tak Terduga, dengan rincian anggaran dan realisasi tahun 2019 serta realisasi tahun 2018 sebagai berikut :

No	Belanja Daerah	Tahun 2019		%	Tahun 2018
		Anggaran	Realisasi		Realisasi
1	Belanja Operasi	1.940.637.461.553,00	1.751.492.845.978,00	90,25	1.678.811.883.086,00
2	Belanja Modal	428.996.642.447,00	405.100.296.549,00	94,43	439.492.642.225,00
3	Belanja Tak Terduga	5.000.000.000,00	15.680.000,00	0,31	0,00
Jumlah		2.374.634.104.000,00	2.156.608.822.527,00	90,82	2.118.304.525.311,00

Perbandingan Anggaran dan Realisasi Belanja Tahun 2019
 (dalam miliar rupiah)

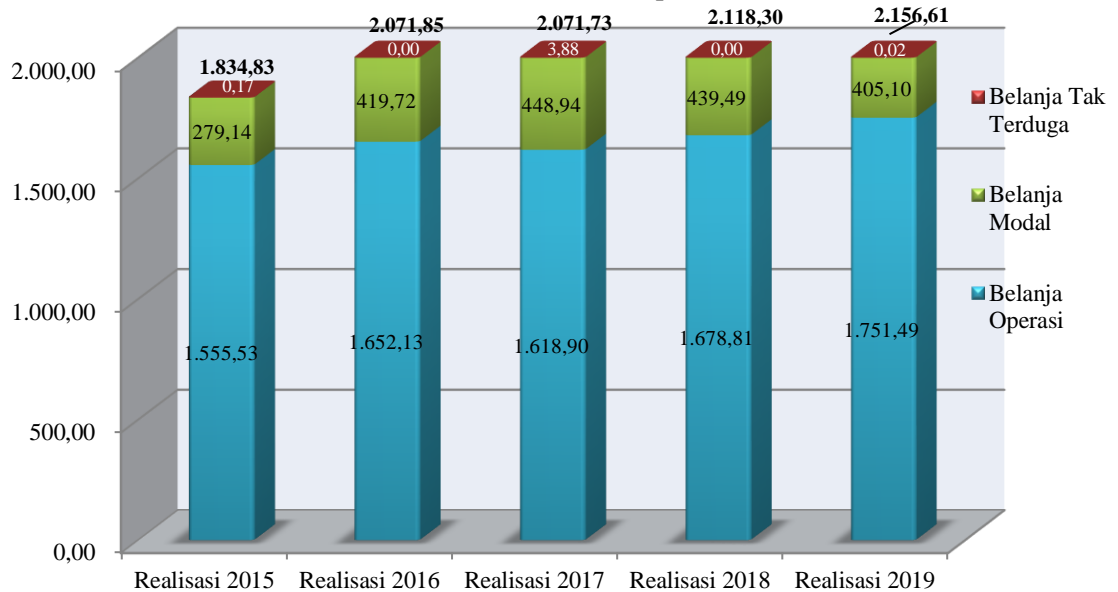


Bila dibandingkan realisasi Tahun Anggaran 2018 sebesar Rp2.118.304.525.311,00 terjadi kenaikan realisasi belanja sebesar Rp38.304.297.216,00 atau sebesar 1,81%.

Perbandingan realisasi anggaran Belanja Daerah Kabupaten Pati tahun 2015, 2016, 2017, 2018 dan 2019 disajikan dalam grafik dibawah ini :



Perbandingan Realisasi Belanja Tahun 2015, 2016, 2017, 2018 dan 2019
 (dalam miliar rupiah)



Rincian realisasi Belanja Daerah Tahun Anggaran 2019 per Rekening Obyek dapat dijelaskan sebagai berikut:

1. Belanja Operasi

Belanja Operasi adalah pengeluaran anggaran untuk kegiatan sehari-hari yang memberi manfaat jangka pendek. Belanja operasi antara lain meliputi belanja pegawai, belanja barang dan jasa, belanja hibah, dan belanja bantuan sosial, dengan rincian anggaran dan realisasi Tahun Anggaran 2019 serta realisasi Tahun Anggaran 2018 sebagai berikut :

No	Belanja Operasi	Tahun 2019		%	Tahun 2018
		Anggaran	Realisasi		Realisasi
1	Pegawai	1.194.225.801.000,00	1.052.494.159.099,00	88,13	1.047.960.165.220,00
2	Barang dan Jasa	694.244.127.553,00	648.703.087.179,00	93,44	574.237.875.366,00
3	Hibah	42.381.033.000,00	41.314.099.700,00	97,48	44.362.677.500,00
4	Bantuan Sosial	9.786.500.000,00	8.981.500.000,00	91,77	12.251.165.000,00
Jumlah		1.940.637.461.553,00	1.751.492.845.978,00	90,25	1.678.811.883.086,00

Realisasi Belanja Operasi tahun anggaran 2019 adalah sebesar Rp1.751.492.845.978,00 dibandingkan dengan anggarannya sebesar Rp1.940.637.461.553,00 mencapai 90,25%. Bila dibandingkan dengan realisasi tahun 2018 sebesar Rp1.678.811.883.086,00 terdapat kenaikan realisasi sebesar Rp72.680.962.892,00 atau 0,04%.

Rincian belanja operasi disajikan sebagai berikut :

a. Belanja Pegawai

Realisasi Belanja Pegawai tahun 2019 sebesar Rp1.052.494.159.099,00 bila dibandingkan dengan anggarannya sebesar Rp1.194.225.801.000,00



PEMERINTAH KABUPATEN PATI
CATATAN ATAS LAPORAN KEUANGAN
 Untuk tahun yang berakhir pada tanggal 31 Desember 2019 dan 2018

mencapai 88,13%. Sedangkan bila dibandingkan dengan realisasi tahun 2018 yaitu sebesar Rp1.047.960.165.220,00 terdapat kenaikan sebesar Rp4.533.993.879,00 atau 0,43%. Realisasi Belanja Pegawai tahun 2019 sebesar Rp1.052.494.159.099,00 terdiri dari :

No	Belanja Pegawai	Tahun 2019		%	Tahun 2018
		Anggaran	Realisasi		Realisasi
1	Belanja Gaji dan Tunjangan	835.483.223.000,00	728.119.238.368,00	87,15	717.640.689.076,00
2	Belanja Tambahan Penghasilan PNS	316.789.477.000,00	284.307.598.485,00	89,75	280.513.991.425,00
3	Belanja Penerimaan lainnya Pimpinan dan Anggota DPRD serta KDH/WKDH	9.420.000.000,00	9.346.500.000,00	99,22	6.879.000.000,00
4	Belanja Insentif Pemungutan Pajak Daerah	4.088.850.000,00	4.062.358.766,00	99,35	3.589.838.417,00
5	Belanja Insentif Pemungutan Retribusi Daerah	1.049.473.000,00	1.047.462.760,00	99,81	890.021.472,00
6	Belanja Langsung Pegawai	27.394.778.000,00	25.611.000.720,00	93,49	38.446.624.830,00
Jumlah		1.194.225.801.000,00	1.052.494.159.099,00	88,13	1.047.960.165.220,00

Rincian realisasi Belanja Pegawai Tahun Anggaran 2019 serta realisasi Tahun Anggaran 2018 dijelaskan sebagai berikut :

1) Belanja Gaji dan Tunjangan

No	Belanja Gaji dan Tunjangan	Tahun 2019		%	Tahun 2018
		Anggaran	Realisasi		Realisasi
1	Belanja Gaji Pokok PNS/ Uang Representasi	634.664.162.000,00	561.379.295.071,00	88,45	550.331.830.496,00
2	Belanja Tunjangan Keluarga	57.262.335.400,00	50.295.924.432,00	87,83	49.710.070.042,00
3	Belanja Tunjangan Jabatan	10.070.540.000,00	9.341.935.875,00	92,76	9.220.684.500,00
4	Belanja Tunjangan Fungsional	45.401.358.000,00	39.584.293.388,00	87,19	40.519.621.600,00
5	Belanja Tunjangan Fungsional Umum	10.217.241.000,00	7.498.457.000,00	73,39	7.641.892.000,00
6	Belanja Tunjangan Beras	33.450.203.000,00	24.566.714.730,00	73,44	25.411.182.920,00
7	Belanja Tunjangan PPh/Tunj. Khusus	2.649.750.508,00	1.490.041.469,00	56,23	936.488.605,00
8	Belanja Pembulatan Gaji	19.658.792,00	7.966.620,00	40,52	7.259.450,00
9	Belanja Iuran Jaminan Kesehatan	20.344.906.000,00	15.701.104.649,00	77,17	15.395.899.564,00
10	Belanja Uang Paket	95.508.000,00	94.636.500,00	99,09	95.193.000,00
11	Belanja Tunjangan Badan Musyawarah	34.895.700,00	29.003.625,00	83,12	31.241.700,00
12	Belanja Tunjangan Komisi	61.387.200,00	55.527.267,00	90,45	60.960.504,00
13	Belanja Tunjangan Badan Anggaran	42.569.100,00	29.277.675,00	68,78	31.881.150,00
14	Belanja Tunjangan Badan Kehormatan	7.856.100,00	6.896.975,00	87,79	7.856.055,00
15	Belanja Tunjangan Alat Kelengkapan Lainnya	317.898.000,00	4.795.875,00	1,51	0,00
16	Belanja Tunjangan Perumahan	7.454.880.000,00	6.170.000.000,00	82,76	5.895.000.000,00
17	Belanja Uang Jasa Pengabdian	477.540.000,00	453.915.000,00	95,05	12.600.000,00
18	Belanja Penunjang Operasional Pimpinan DPRD	393.120.000,00	360.360.000,00	91,67	252.000.000,00
19	Iuran Asuransi Ketenagakerjaan	5.284.764.000,00	4.604.395.242,00	87,13	5.537.401.781,00
20	Belanja Tunjangan Badan Legislasi	18.087.300,00	15.696.975,00	86,78	16.625.709,00
21	Tunjangan transportasi	5.009.562.900,00	4.959.000.000,00	98,99	4.950.000.000,00
22	Tunjangan Reses	2.205.000.000,00	1.470.000.000,00	66,67	1.575.000.000,00
Jumlah		835.483.223.000,00	728.119.238.368,00	87,15	717.640.689.076,00



2) Belanja Tambahan Penghasilan PNS :

No	Belanja Tambahan Penghasilan PNS	Tahun 2019		%	Tahun 2018
		Anggaran	Realisasi		Realisasi
1	Tambahan Penghasilan berdasarkan beban kerja	316.789.477.000,00	284.307.598.485,00	89,75	280.518.119.878,00
	- Tambahan Penghasilan Pegawai	64.002.000.000,00	55.829.335.785,00	87,23	41.677.778.250,00
	- Tambahan Penghasilan Guru PNSD	252.787.477.000,00	228.478.262.700,00	90,38	234.098.045.045,00
Jumlah		316.789.477.000,00	284.307.598.485,00	89,75	280.518.119.878,00

3) Belanja Penerimaan lainnya Pimpinan dan anggota DPRD serta KDH/WKDH (Kepala Daerah/Wakil Kepala Daerah) :

No	Belanja Penerimaan lainnya Pimpinan dan anggota DPRD serta KDH/WKDH	Tahun 2019		%	Tahun 2018
		Anggaran	Realisasi		Realisasi
1	Tunjangan Komunikasi Intensif Pimpinan dan Anggota DPRD	8.820.000.000,00	8.746.500.000,00	99,17	6.279.000.000,00
2	Penunjang Operasional KDH/WKDH	600.000.000,00	600.000.000,00	100,00	600.000.000,00
Jumlah		9.420.000.000,00	9.346.500.000,00	99,22	6.879.000.000,00

4) Belanja Insentif Pemungutan Pajak Daerah :

No	Belanja Insentif Pemungutan Pajak Daerah	Tahun 2019		%	Tahun 2018
		Anggaran	Realisasi		Realisasi
1	Pajak Hotel - LRA	51.500.000,00	51.500.000,00	100,00	45.000.000,00
2	Pajak Restoran - LRA	225.000.000,00	225.000.000,00	100,00	158.195.000,00
3	Pajak Hiburan - LRA	35.000.000,00	35.000.000,00	100,00	17.500.000,00
4	Pajak Reklame - LRA	55.000.000,00	55.000.000,00	100,00	50.000.000,00
5	Pajak Penerangan Jalan - LRA	2.155.000.000,00	2.155.000.000,00	100,00	1.908.111.750,00
6	Pajak Parkir - LRA	11.750.000,00	11.750.000,00	100,00	7.250.000,00
7	Pajak Air Tanah - LRA	50.000.000,00	50.000.000,00	100,00	31.500.000,00
8	Pajak Sarang Burung Walet - LRA	600.000,00	600.000,00	100,00	500.000,00
9	Pajak Mineral Bukan Logam dan Batuan - LRA	5.000.000,00	5.000.000,00	100,00	10.000.000,00
10	PBB Pedesaan dan Perkotaan - LRA	1.000.000.000,00	973.508.766,00	97,35	998.781.667,00
11	BPHTB - LRA	500.000.000,00	500.000.000,00	100,00	363.000.000,00
Jumlah		4.088.850.000,00	4.062.358.766,00	99,35	3.589.838.417,00

5) Belanja Insentif Pemungutan Retribusi Daerah

No	Belanja Insentif Pemungutan Retribusi Daerah	Tahun 2019		%	Tahun 2018
		Anggaran	Realisasi		Realisasi
1	Belanja Insentif Pemungutan Retribusi Daerah - LRA	1.049.473.000,00	1.047.462.760,00	99,81	890.021.472,00
Jumlah		1.049.473.000,00	1.047.462.760,00	99,81	890.021.472,00



6) Belanja Langsung Pegawai

No	Belanja Langsung Pegawai	Tahun 2019		%	Tahun 2018
		Anggaran	Realisasi		Realisasi
1	Belanja Honorarium PNS	13.569.062.500,00	12.649.807.400,00	93,23	12.288.222.250,00
2	Belanja Honorarium Non PNS	13.646.965.500,00	12.787.843.320,00	93,70	26.074.452.580,00
3	Belanja Uang untuk diberikan kepada Pihak Ketiga/ Masyarakat	0,00	0,00	0,00	50.050.000,00
4	Belanja Honorarium Non Pegawai	178.750.000,00	173.350.000,00	96,98	33.900.000,00
Jumlah		27.394.778.000,00	25.611.000.720,00	93,49	38.446.624.830,00

b. Belanja Barang dan Jasa

No	Belanja Barang dan Jasa	Tahun 2019		%	Tahun 2018
		Anggaran	Realisasi		Realisasi
1	Barang dan Jasa	694.244.127.553,00	648.703.087.179,00	93,44	574.237.875.366,00
Jumlah		694.244.127.553,00	648.703.087.179,00	93,44	574.237.875.366,00

Realisasi Belanja Barang dan Jasa tahun 2019 adalah sebesar Rp648.703.087.179,00 bila dibandingkan dengan anggarannya yaitu sebesar Rp694.244.127.553,00 mencapai 93,44%.

Bila dibandingkan dengan realisasi tahun anggaran 2018 sebesar Rp574.237.875.366,00 terdapat kenaikan realisasi sebesar Rp74.465.211.813,00 atau 12,97%. Rincian anggaran dan realisasi Belanja Barang dan Jasa tahun 2019 serta realisasi tahun 2018 sebagai berikut :

No	Belanja Barang dan Jasa	Tahun 2019		%	Tahun 2018
		Anggaran	Realisasi		Realisasi
1	Belanja Bahan Pakai Habis	22.212.814.284,00	21.221.513.757,00	95,54	16.613.936.532,00
2	Belanja Bahan/Material	22.591.897.674,00	21.725.375.539,00	96,16	20.105.862.301,00
3	Belanja Jasa Kantor	84.525.974.250,00	78.909.213.185,00	93,35	60.851.357.945,00
4	Belanja Premi Asuransi	34.106.917.000,00	33.383.923.101,00	95,27	5.529.478.284,00
5	Belanja Perawatan Kendaraan Bermotor	12.669.229.800,00	11.501.644.785,00	90,78	11.513.146.156,00
6	Belanja Cetak dan Penggandaan	12.086.574.750,00	11.094.257.684,00	91,79	11.359.175.685,00
7	Belanja Sewa Rumah/Gedung/ Gudang/ Parkir	1.372.303.500,00	1.212.999.119,00	88,39	1.108.379.061,00
8	Belanja Sewa Sarana Mobilitas	1.166.260.000,00	955.261.234,00	81,91	1.078.200.000,00
9	Belanja Sewa Alat Berat	5.100.000,00	5.100.000,00	100,00	5.100.000,00
10	Belanja Sewa Perlengkapan dan Peralatan Kantor	2.461.725.000,00	2.260.312.968,00	91,82	2.143.926.000,00
11	Belanja Makanan dan Minuman	28.910.088.584,00	26.975.251.523,00	93,31	25.040.567.954,00
12	Belanja Pakaian Dinas dan Atributnya	2.046.865.000,00	1.885.153.565,00	92,10	1.925.995.724,00
13	Belanja Pakaian Kerja	511.691.700,00	468.265.550,00	91,51	152.668.650,00



PEMERINTAH KABUPATEN PATI
CATATAN ATAS LAPORAN KEUANGAN
Untuk tahun yang berakhir pada tanggal 31 Desember 2019 dan 2018

No	Belanja Barang dan Jasa	Tahun 2019		%	Tahun 2018
		Anggaran	Realisasi		Realisasi
14	Belanja Pakaian Khusus dan Hari-hari Tertentu	2.115.245.750,00	1.901.678.150,00	89,90	1.688.011.100,00
15	Belanja Perjalanan Dinas	52.724.793.800,00	47.756.164.044,00	90,58	43.614.394.637,00
16	Belanja Pemulangan Pegawai	8.000.000,00	8.000.000,00	100,00	11.625.000,00
17	Belanja Pemeliharaan	32.518.401.785,00	31.597.166.279,00	97,17	25.211.225.680,00
18	Belanja Jasa Konsultansi	11.425.785.000,00	10.116.989.076,00	88,55	8.883.261.450,00
19	Belanja Barang Untuk Diserahkan kepada Masyarakat/Pihak Ketiga	8.166.708.490,00	7.874.954.390,00	96,43	10.244.805.845,00
20	Belanja Beasiswa Pendidikan PNS	28.000.000,00	28.000.000,00	100,00	20.000.000,00
21	Belanja Kursus, Pelatihan, Sosialisasi dan Bimbingan Teknis PNS	12.420.227.000,00	11.159.820.658,00	89,85	8.590.964.555,00
22	Belanja Barang Dana BOS	84.864.659.000,00	82.839.070.873,00	97,61	83.599.918.790,00
23	Belanja jasa narasumber/tenaga ahli/pengajar/pengawas ujian	26.772.342.000,00	25.797.716.000,00	96,36	22.262.636.000,00
24	Belanja kursus, pelatihan, sosialisasi, bimbingan teknis, lokakarya dan sejenisnya Non PNS	13.417.357.500,00	11.821.793.750,00	88,11	10.061.858.000,00
25	Belanja yang bersumber dari Dana Badan Layanan Umum Daerah (BLUD)	222.551.858.586,00	203.750.266.349,00	91,50	201.672.926.067,00
26	Belanja Barang/Jasa Bantuan Sosial Yang diserahkan kepada pihak ketiga/masyarakat	2.123.007.100,00	2.116.295.600,00	99,68	948.453.950,00
27	Belanja Barang dan Jasa Dana Operasional PAUD	174.000.000,00	173.400.000,00	99,66	0,00
28	Belanja Barang dan Jasa Dana Operasional Pendidikan Kesetaraan	266.300.000,00	163.500.000,00	61,40	0,00
Jumlah		694.244.127.553,00	648.703.087.179,00	93,44	574.237.875.366,00

Adapun rincian realisasi Belanja Barang dan Jasa Tahun Anggaran 2019 sebesar Rp648.703.087.179,00 serta realisasi Tahun Anggaran 2018 sebesar Rp574.237.875.366,00 sampai dengan rincian obyek dapat diuraikan sebagai berikut :

- 1) Belanja Bahan Pakai Habis



PEMERINTAH KABUPATEN PATI
CATATAN ATAS LAPORAN KEUANGAN
Untuk tahun yang berakhir pada tanggal 31 Desember 2019 dan 2018

No	Belanja Bahan Pakai Habis	Tahun 2019		%	Tahun 2018
		Anggaran	Realisasi		Realisasi
1	Belanja Alat Tulis Kantor	7.056.830.020,00	6.750.665.626,00	95,66	6.448.639.504,00
2	Belanja Alat Listrik dan Elektronik (Lampu Pijar, Battery Kering)	1.759.309.650,00	1.696.350.410,00	96,42	1.558.682.411,00
3	Belanja Perangko, Materai dan Benda Pos Lainnya	534.068.200,00	503.088.186,00	94,20	563.540.800,00
4	Belanja Peralatan Kebersihan dan Bahan Pembersih	1.456.258.400,00	1.432.804.923,00	98,39	1.117.246.951,00
5	Belanja Bahan Bakar Minyak/Gas	5.684.472.200,00	5.281.478.403,00	92,91	4.755.409.754,00
6	Belanja Pengisian Tabung Pemadam Kebakaran	34.421.000,00	32.795.000,00	95,28	34.006.000,00
7	Belanja Pengisian Tabung Gas	4.950.000,00	4.375.000,00	88,38	7.796.000,00
8	Belanja habis pakai medis	4.238.762.764,00	4.160.280.382,00	98,15	1.245.093.488,00
9	Belanja habis pakai non medis	21.349.500,00	16.957.932,00	79,43	28.705.752,00
10	Belanja Perlengkapan Pertukangan	5.180.000,00	5.180.000,00	100,00	6.556.000,00
11	Belanja barang cetakan	1.417.212.550,00	1.337.537.895,00	94,38	848.259.872,00
	Jumlah	22.212.814.284,00	21.221.513.757,00	95,54	16.613.936.532,00

2) Belanja Bahan/Material

No	Belanja Bahan/Material	Tahun 2019		%	Tahun 2018
		Anggaran	Realisasi		Realisasi
1	Belanja Bahan Baku Bangunan	1.102.452.550,00	1.075.133.450,00	97,52	1.392.905.933,00
2	Belanja Bahan/Bibit Tanaman	624.450.750,00	592.989.090,00	94,96	601.185.600,00
3	Belanja Bibit Ternak	319.271.000,00	318.762.137,00	99,84	263.551.000,00
4	Belanja Bahan obat-obatan	5.614.567.924,00	5.585.906.947,00	99,49	4.519.527.051,00
5	Belanja Bahan Kimia	1.204.862.250,00	1.125.646.677,00	93,43	614.281.300,00
6	Belanja Persediaan Makanan Pokok	2.939.738.225,00	2.829.462.855,00	96,25	2.699.587.730,00
7	Belanja bahan-bahan/alat teknis	3.586.933.650,00	3.514.943.340,00	97,99	3.308.944.480,00
8	Belanja plakat/piala/piagam	491.244.600,00	399.379.000,00	81,30	394.669.200,00
9	Belanja bahan materi/soal	4.320.000,00	4.320.000,00	100,00	80.285.000,00
10	Belanja bahan non medis	8.841.750,00	8.841.750,00	100,00	12.903.000,00
11	Belanja bahan praktek/percontohan	1.248.426.950,00	1.174.506.545,00	94,08	1.267.217.350,00
12	Belanja hadiah	1.325.327.000,00	1.078.012.000,00	81,34	1.202.683.500,00
13	Belanja air bersih	3.673.632.500,00	3.581.869.263,00	97,50	877.600,00
14	Belanja peralatan/perlengkapan kantor	289.267.100,00	286.949.360,00	99,20	3.627.276.507,00
15	Belanja peralatan dan perlengkapan rumah tangga	17.797.500,00	12.952.500,00	72,78	119.967.050,00
16	Belanja peralatan/perlengkapan dapur	140.763.925,00	135.700.625,00	96,40	0,00
	Jumlah	22.591.897.674,00	21.725.375.539,00	96,16	20.105.862.301,00

3) Belanja Jasa Kantor



PEMERINTAH KABUPATEN PATI
CATATAN ATAS LAPORAN KEUANGAN
Untuk tahun yang berakhir pada tanggal 31 Desember 2019 dan 2018

No	Belanja Jasa Kantor	Tahun 2019		%	Tahun 2018
		Anggaran	Realisasi		Realisasi
1	Belanja Telepon	830.200.000,00	529.142.328,00	63,74	525.232.426,00
2	Belanja Air	217.050.000,00	149.464.255,00	68,86	146.363.035,00
3	Belanja Listrik	26.410.401.000,00	25.853.315.378,00	97,89	24.363.647.385,00
4	Belanja Jasa Pengumuman Lelang/Pemenang Lelang	3.225.595.000,00	3.136.423.800,00	97,24	2.761.700.000,00
5	Belanja Surat Kabar/Majalah	554.056.200,00	532.097.460,00	96,04	560.432.000,00
6	Belanja Kawat/Faksimili/Internet	1.871.990.000,00	1.795.534.399,00	95,92	1.504.604.053,00
7	Belanja Paket/Pengiriman	32.650.000,00	27.411.500,00	83,96	5.605.000,00
8	Belanja Sertifikasi	21.545.000,00	19.317.500,00	89,66	20.642.500,00
9	Belanja Jasa Administrasi Pungutan Pajak Bahan Bakar Kendaraan Bermotor	2.150.000,00	1.274.500,00		
10	Belanja Jasa Transaksi Keuangan	0,00	0,00	0,00	37.624.288,00
11	Belanja Pajak Bumi dan Bangunan	55.000.000,00	30.453.309,00	55,37	437.970.670,00
12	Belanja dokumentasi	420.024.900,00	386.588.300,00	92,04	1.379.299.380,00
13	Belanja pembuatan dekorasi/ spanduk /stand pameran/papan	2.303.676.600,00	1.887.142.575,00	81,92	1.146.333.000,00
14	Belanja relay penyiaran	1.393.400.000,00	1.357.454.750,00	97,42	1.272.848.641,00
15	Belanja jasa medis/kesehatan	2.318.035.000,00	1.568.445.761,00	67,66	5.513.334.340,00
16	Belanja jasa perawatan/service	5.351.119.500,00	5.236.841.592,00	97,86	859.647.700,00
17	Belanja kontribusi	1.298.114.000,00	1.269.477.150,00	97,79	816.805.941,00
18	Belanja jasa perjalanan	185.400.000,00	168.361.000,00	90,81	186.420.000,00
19	Belanja jasa penghargaan	288.700.000,00	268.700.000,00	93,07	111.900.000,00
20	Belanja jasa advokasi	262.000.000,00	90.137.000,00	34,40	15.089.758,00
21	Belanja jasa perijinan	26.000.000,00	14.276.858,00	54,91	13.050.000,00
22	Belanja jasa pelelangan	4.200.000,00	4.200.000,00	100,00	
23	Belanja tenaga borongan/tenaga lepas/tenaga harian	27.856.132.050,00	26.272.617.320,00	94,32	6.913.954.603,00
24	Belanja jasa sertifikat tanah	180.000.000,00	164.390.340,00	91,33	66.735.040,00
25	Belanja jasa hiburan	2.718.095.000,00	2.633.137.500,00	96,87	1.266.722.500,00
26	Belanja jasa bantuan perawatan kesehatan	6700440000	5.513.008.610,00	82,28	10.925.395.685,00
Jumlah		84.525.974.250,00	78.909.213.185,00	93,35	60.851.357.945,00

4) Belanja Premi Asuransi

No	Belanja Premi Asuransi	Tahun 2019		%	Tahun 2018
		Anggaran	Realisasi		Realisasi
1	Belanja Premi Asuransi Kesehatan	32.796.283.000,00	32.145.148.292,00	98,01	5.113.583.220,00
2	Belanja Premi Asuransi Barang Milik Daerah	483.987.000,00	459.780.935,00	95,00	403.239.296,00
3	Belanja Premi Asuransi Ketangakerjaan /Kecelakaan/ Kematian	826.647.000,00	778.993.874,00	94,24	12.655.768,00
Jumlah		34.106.917.000,00	33.383.923.101,00	97,88	5.529.478.284,00

5) Belanja Perawatan Kendaraan Bermotor



PEMERINTAH KABUPATEN PATI
CATATAN ATAS LAPORAN KEUANGAN
 Untuk tahun yang berakhir pada tanggal 31 Desember 2019 dan 2018

No	Belanja Perawatan Kendaraan Bermotor	Tahun 2019		%	Tahun 2018
		Anggaran	Realisasi		Realisasi
1	Belanja Jasa Service	1.659.307.100,00	1.555.880.541,00	93,77	1.571.473.934,00
2	Belanja Penggantian Suku Cadang	3.030.742.800,00	2.937.867.244,00	96,94	3.019.430.602,00
3	Belanja Bahan Bakar Minyak/Gas dan pelumas	7.197.329.900,00	6.457.127.216,00	89,72	6.357.350.045,00
4	Belanja Jasa KIR	4.800.000,00	1.010.400,00	21,05	425.850,00
5	Belanja Pajak Kendaraan Bermotor	370.350.000,00	244.631.134,00	66,05	261.020.050,00
6	Belanja Surat Tanda Nomor Kendaraan	406.700.000,00	305.128.250,00	75,03	303.445.675,00
Jumlah		12.669.229.800,00	11.501.644.785,00	90,78	11.513.146.156,00

6) Belanja Cetak dan Penggandaan

No	Belanja Cetak dan Penggandaan	Tahun 2019		%	Tahun 2018
		Anggaran	Realisasi		Realisasi
1	Belanja Cetak	6.006.245.700,00	5.416.022.670,00	90,17	6.086.704.371,00
2	Belanja Penggandaan	5.411.236.400,00	5.084.611.064,00	93,96	4.642.178.041,00
3	Belanja penjiwaan	669.092.650,00	593.623.950,00	88,72	630.293.273,00
Jumlah		12.086.574.750,00	11.094.257.684,00	91,79	11.359.175.685,00

7) Belanja Sewa Rumah/Gedung/Gudang/Parkir

No	Belanja Sewa Rumah/Gedung/Gudang/Parkir	Tahun 2019		%	Tahun 2018
		Anggaran	Realisasi		Realisasi
1	Belanja Sewa Gedung/Kantor/Tempat	377.525.000,00	346.149.000,00	91,69	451.840.000,00
2	Belanja Sewa Ruang Rapat/Pertemuan	106.507.500,00	87.707.500,00	82,35	111.332.500,00
3	Belanja Sewa Tempat Parkir/Uang Tambat/Hanggar Sarana Mobilitas	1.500.000,00	1.500.000,00	100,00	0,00
4	Belanja sewa tempat penginapan	615.850.000,00	507.471.620,00	82,40	277.061.561,00
5	Belanja Sewa Tanah	270.921.000,00	270.170.999,00	99,72	268.145.000,00
Jumlah		1.372.303.500,00	1.212.999.119,00	88,39	1.108.379.061,00

8) Belanja Sewa Sarana Mobilitas

No	Belanja Sewa Sarana Mobilitas	Tahun 2019		%	Tahun 2018
		Anggaran	Realisasi		Realisasi
1	Belanja Sewa Sarana Mobilitas Darat	1.164.760.000,00	955.261.234,00	82,01	1.076.700.000,00
2	Belanja Sewa Sarana Mobilitas Air	1.500.000,00	0,00	0,00	1.500.000,00
Jumlah		1.166.260.000,00	955.261.234,00	81,91	1.078.200.000,00

9) Belanja Sewa Alat Berat

No	Belanja Sewa Alat Berat	Tahun 2019		%	Tahun 2018
		Anggaran	Realisasi		Realisasi
1	Belanja sewa stoom wals	5.100.000,00	5.100.000,00	100,00	5.100.000,00
Jumlah		5.100.000,00	5.100.000,00	100,00	5.100.000,00



10) Belanja Sewa Perlengkapan dan Peralatan Kantor

No	Belanja Sewa Perlengkapan dan Peralatan Kantor	Tahun 2019		%	Tahun 2018
		Anggaran	Realisasi		Realisasi
1	Belanja Sewa Meja Kursi	427.581.000,00	395.174.000,00	92,42	367.638.500,00
2	Belanja Sewa Komputer dan Printer	13.800.000,00	13.800.000,00	100,00	0,00
3	Belanja Sewa Generator	88.800.000,00	88.758.000,00	99,95	136.850.000,00
4	Belanja Sewa Tenda	503.275.000,00	466.820.000,00	92,76	358.790.000,00
5	Belanja Sewa Pakaian Adat/Tradisional	48.050.000,00	46.900.000,00	97,61	55.400.000,00
6	Belanja sewa stand pameran	553.650.000,00	527.605.800,00	95,30	393.005.000,00
7	Belanja sewa alat-alat studio	341.200.000,00	316.075.000,00	92,64	343.150.000,00
8	Belanja sewa perlengkapan dan peralatan kantor lainnya	349.044.000,00	275.677.168,00	78,98	334.527.500,00
9	Belanja sewa panggung	136.325.000,00	129.503.000,00	95,00	154.565.000,00
Jumlah		2.461.725.000,00	2.260.312.968,00	91,82	2.143.926.000,00

11) Belanja Makanan dan Minuman

No	Belanja Makanan dan Minuman	Tahun 2019		%	Tahun 2018
		Anggaran	Realisasi		Realisasi
1	Belanja Makanan dan Minuman Harian Pegawai	1.043.323.900,00	1.009.084.600,00	96,72	1.004.469.400,00
2	Belanja Makanan dan Minuman Rapat	13.811.615.484,00	12.836.748.827,00	92,94	10.690.495.998,00
3	Belanja Makanan dan Minuman Tamu	852.074.600,00	759.019.900,00	89,08	969.976.706,00
4	Belanja Makanan dan Minuman Pelatihan	13.203.074.600,00	12.370.398.196,00	93,69	12.375.625.850,00
Jumlah		28.910.088.584,00	26.975.251.523,00	93,31	25.040.567.954,00

12) Belanja Pakaian Dinas dan Atributnya

No	Belanja Pakaian Dinas dan Atributnya	Tahun 2019		%	Tahun 2018
		Anggaran	Realisasi		Realisasi
1	Belanja pakaian Dinas KDH dan WKDH	31.500.000,00	29.500.000,00	93,65	36.500.000,00
2	Belanja Pakaian Sipil Harian (PSH)	14.600.000,00	14.600.000,00	100,00	17.600.000,00
3	Belanja Pakaian Sipil Lengkap (PSL)	234.500.000,00	180.472.390,00	76,96	225.000.000,00
4	Belanja Pakaian Dinas Harian (PDH)	1.271.242.000,00	1.175.292.675,00	92,45	1.270.112.974,00
5	Belanja Pakaian Dinas Upacara (PDU)	4.000.000,00	3.960.000,00	99,00	3.850.000,00
6	Belanja Pakaian Sipil Resmi (PSR)	119.000.000,00	116.800.000,00	98,15	100.000.000,00
7	Belanja Pakaian Dinas Lapangan (PDL) dan kelengkapannya	372.023.000,00	364.528.500,00	97,99	272.932.750,00
Jumlah		2.046.865.000,00	1.885.153.565,00	92,10	1.925.995.724,00



13) Belanja Pakaian Kerja

No	Belanja Pakaian Kerja	Tahun 2019		%	Tahun 2018
		Anggaran	Realisasi		Realisasi
1	Belanja Pakaian Kerja Lapangan	511.691.700,00	468.265.550,00	91,51	152.668.650,00
Jumlah		511.691.700,00	468.265.550,00	91,51	152.668.650,00

14) Belanja Pakaian Khusus dan Hari-hari Tertentu

No	Belanja Pakaian Khusus dan Hari-hari Tertentu	Tahun 2019		%	Tahun 2018
		Anggaran	Realisasi		Realisasi
1	Belanja Pakaian KORPRI	0,00	0,00	0,00	20.000.000,00
2	Belanja Pakaian adat daerah	85.000.000,00	84.151.000,00	99,00	16.880.000,00
3	Belanja Pakaian Batik Tradisional	770.530.000,00	672.097.500,00	87,23	294.371.800,00
4	Belanja Pakaian Olahraga	852.480.750,00	843.747.150,00	98,98	691.083.800,00
5	Belanja pakaian seragam tertentu	407.235.000,00	301.682.500,00	74,08	665.675.500,00
Jumlah		2.115.245.750,00	1.901.678.150,00	89,90	1.688.011.100,00

15) Belanja Perjalanan Dinas

No	Belanja Perjalanan Dinas	Tahun 2019		%	Tahun 2018
		Anggaran	Realisasi		Realisasi
1	Belanja Perjalanan Dinas Dalam Daerah	16.672.960.000,00	15.052.651.043,00	90,28	13.089.131.400,00
2	Belanja Perjalanan Dinas Luar Daerah	36.051.833.800,00	32.703.513.001,00	90,71	30.525.263.237,00
Jumlah		52.724.793.800,00	47.756.164.044,00	90,58	43.614.394.637,00

16) Belanja Pemulangan Pegawai

No	Belanja Pemulangan Pegawai	Tahun 2019		%	Tahun 2018
		Anggaran	Realisasi		Realisasi
1	Belanja Pemulangan Pegawai yang Pensiun Dalam Daerah	8.000.000,00	8.000.000,00	100,00	11.625.000,00
Jumlah		8.000.000,00	8.000.000,00	100,00	11.625.000,00

17) Belanja Pemeliharaan

No	Belanja Pemeliharaan	Tahun 2019		%	Tahun 2018
		Anggaran	Realisasi		Realisasi
1	Belanja Pemeliharaan Peralatan dan Mesin	905.604.700,00	876.772.100,00	96,82	196.632.000,00
2	Belanja Pemeliharaan Gedung dan Bangunan	7.973.552.785,00	7.869.086.423,00	98,69	8.842.029.313,00
3	Belanja Pemeliharaan Jalan, Irigasi, dan Jaringan	20.751.623.650,00	20.019.864.612,00	96,47	15.732.054.057,00
4	Belanja Pemeliharaan Aset Tetap Lainnya	406.633.050,00	405.573.950,00	99,74	290.926.850,00
5	Beban Pemeliharaan Sarana Prasarana Lainnya	2.480.987.600,00	2.425.869.194,00	97,78	149.583.460,00
Jumlah		32.518.401.785,00	31.597.166.279,00	97,17	25.211.225.680,00



18) Belanja Jasa Konsultansi

No	Belanja Jasa Konsultansi	Tahun 2019		%	Tahun 2018
		Anggaran	Realisasi		Realisasi
1	Belanja Jasa Konsultansi Penelitian	905.000.000,00	825.485.046,00	91,21	599.306.800,00
2	Belanja Jasa Konsultansi Perencanaan	9.574.285.000,00	8.438.868.450,00	88,14	7.698.891.650,00
3	Belanja Jasa Konsultansi Pengawasan	946.500.000,00	852.635.580,00	90,08	585.063.000,00
Jumlah		11.425.785.000,00	10.116.989.076,00	88,55	8.883.261.450,00

19) Belanja Barang Untuk Diserahkan kepada Masyarakat/Pihak Ketiga

No	Belanja Barang Untuk Diserahkan kepada Masyarakat/Pihak Ketiga	Tahun 2019		%	Tahun 2018
		Anggaran	Realisasi		Realisasi
1	Belanja Barang Yang Akan Diserahkan Kepada Masyarakat	7.504.744.690,00	7.238.363.640,00	96,45	9.556.801.220,00
2	Belanja Barang Yang Akan Diserahkan Kepada Pihak Ketiga	650.463.800,00	625.090.750,00	96,10	107.360.875,00
3	Belanja barang yang akan diserahkan kepada Pemerintah/ Pemda Lain/ Perusda/ Ormas	11.500.000,00	11.500.000,00	100,00	580.643.750,00
Jumlah		8.166.708.490,00	7.874.954.390,00	96,43	10.244.805.845,00

Belanja Barang Untuk Diserahkan kepada Masyarakat/Pihak Ketiga Tahun 2019 terealisasi sebesar Rp7.874.954.390,00 dari Anggaran sebesar Rp8.166.708.490,00 atau tercapai 96,43%, merupakan belanja hibah berupa barang dan jasa kepada pihak ketiga atau masyarakat yang dialokasikan pada anggaran Organisasi Perangkat Daerah (OPD), sesuai dengan ketentuan dalam Peraturan Menteri Dalam Negeri Nomor 32 Tahun 2011 tentang Pedoman Pemberian Hibah dan Bantuan Sosial yang Bersumber dari APBD. Adapun Belanja Barang Untuk Diserahkan kepada Masyarakat/Pihak Ketiga Tahun 2019 Kabupaten Pati terdapat pada 10 (sepuluh) OPD dengan rincian anggaran dan realisasi sebagai berikut :

No	Belanja Hibah Untuk Diserahkan kepada Masyarakat/Pihak Ketiga	Tahun 2019		%
		Anggaran	Realisasi	
1	Dinas Pendidikan dan Kebudayaan	500.000,00	-	-
2	Dinas Pekerjaan Umum dan Penataan Ruang	2.897.782.800,00	2.896.376.750,00	99,95
3	Dinas Sosial	114.800.000,00	9.200.000,00	8,01
4	Dinas Ketahanan Pangan	1.179.922.000,00	1.176.798.000,00	99,74
5	Dinas Pertanian	3.796.290.800,00	3.639.806.750,00	95,88
6	Dinas Perdagangan dan Perindustrian	11.500.000,00	11.500.000,00	100,00
7	Sekretariat Daerah	150.500.000,00	125.860.000,00	83,63
8	Badan Penanggulangan Bencana Daerah	15.412.890,00	15.412.890,00	100,00
Jumlah		8.166.708.490,00	7.874.954.390,00	96,43



20) Belanja Beasiswa Pendidikan PNS

No	Belanja Beasiswa Pendidikan PNS	Tahun 2019		%	Tahun 2018
		Anggaran	Realisasi		Realisasi
1	Belanja Beasiswa Tugas Belajar S2	28.000.000,00	28.000.000,00	100,00	20.000.000,00
Jumlah		28.000.000,00	28.000.000,00	100,00	20.000.000,00

21) Belanja Kursus, Pelatihan, Sosialisasi dan Bimbingan Teknis PNS

No	Belanja Kursus, Pelatihan, Sosialisasi dan Bimbingan Teknis PNS	Tahun 2019		%	Tahun 2018
		Anggaran	Realisasi		Realisasi
1	Belanja Kursus-kursus Singkat/ Pelatihan	4.314.250.000,00	4.103.879.806,00	95,12	3.472.389.085,00
2	Belanja Sosialisasi	26.280.000,00	26.080.000,00	99,24	56.875.000,00
3	Belanja Bimbingan Teknis	145.335.000,00	126.308.932,00	86,91	182.065.000,00
4	Belanja kontribusi	7.934.362.000,00	6.903.551.920,00	87,01	4.879.635.470,00
Jumlah		12.420.227.000,00	11.159.820.658,00	89,85	8.590.964.555,00

22) Belanja Barang Dana BOS

No	Belanja Barang Dana BOS	Tahun 2019		%	Tahun 2018
		Anggaran	Realisasi		Realisasi
1	Belanja Barang Dana BOS	84.864.659.000,00	82.839.070.873,00	97,61	83.599.918.790,00
Jumlah		84.864.659.000,00	82.839.070.873,00	97,61	83.599.918.790,00

Realisasi Belanja Barang Dana BOS Tahun 2019 sebesar Rp82.839.070.873,00 terdiri dari :

- a) Belanja Barang Dana BOS yang bersumber dari APBN dan dialokasikan pada masing-masing SD dan SMP di Kabupaten Pati sebesar Rp76.723.352.873,00;
- b) Belanja Barang Dana BOS yang bersumber dari APBD Kabupaten Pati dan dialokasikan pada Dinas Pendidikan dan Kebudayaan sebesar Rp6.115.718.000,00.

23) Belanja jasa narasumber/tenaga ahli/pengajar/pengawas ujian

No	Belanja jasa narasumber/tenaga ahli/ pengajar/pengawas ujian	Tahun 2019		%	Tahun 2018
		Anggaran	Realisasi		Realisasi
1	Belanja jasa narasumber/tenaga ahli/pengajar/pengawas ujian	8.643.292.000,00	7.714.866.000,00	89,26	7.845.521.000,00
2	Belanja jasa tenaga pendidik sekolah/madrasah/taman pendidikan	18.129.050.000,00	18.082.850.000,00	99,75	14.417.115.000,00
Jumlah		26.772.342.000,00	25.797.716.000,00	96,36	22.262.636.000,00

24) Belanja kursus, pelatihan, sosialisasi, bimbingan teknis, lokakarya dan sejenisnya Non PNS



No	Belanja kursus, pelatihan, sosialisasi, bimbingan teknis, lokakarya dan sejenisnya Non PNS	Tahun 2019		%	Tahun 2018
		Anggaran	Realisasi		Realisasi
1	Belanja kursus-kursus singkat/pelatihan	25.825.000,00	24.575.000,00	95,16	143.210.000,00
2	Belanja Sosialisasi	243.697.500,00	230.935.000,00	94,76	345.010.000,00
3	Belanja Bimbingan Teknis/ Fungsional	114.200.000,00	113.227.750,00	99,15	180.595.000,00
4	Belanja Kontribusi	540.175.000,00	495.551.000,00	91,74	162.732.000,00
5	Belanja Transportasi dan Akomodasi	12.493.460.000,00	10.957.505.000,00	87,71	9.230.311.000,00
Jumlah		13.417.357.500,00	11.821.793.750,00	88,11	10.061.858.000,00

25) Belanja yang bersumber dari Dana Badan Layanan Umum Daerah (BLUD)

No	Belanja yang bersumber dari Dana Badan Layanan Umum Daerah (BLUD)	Tahun 2019		%	Tahun 2018
		Anggaran	Realisasi		Realisasi
1	Belanja yang bersumber dari Dana Badan Layanan Umum Daerah (BLUD)	222.551.858.586,00	203.750.266.349,00	91,55	201.672.926.067,00
Jumlah		222.551.858.586,00	203.750.266.349,00	91,55	201.672.926.067,00

26) Belanja Barang/Jasa Bantuan Sosial Yang diserahkan kepada pihak ketiga/masyarakat

No	Belanja Barang/Jasa Bantuan Sosial Yang diserahkan kepada pihak ketiga/masyarakat	Tahun 2019		%	Tahun 2018
		Anggaran	Realisasi		Realisasi
1	Belanja barang/jasa bantuan sosial yang diserahkan kepada pihak ketiga/masyarakat	2.123.007.100,00	2.116.295.600,00	99,68	948.453.950,00
Jumlah		2.123.007.100,00	2.116.295.600,00	99,68	948.453.950,00

Belanja Barang/Jasa Bantuan Sosial Yang diserahkan kepada pihak ketiga/masyarakat Tahun 2019 terealisasi sebesar Rp2.116.295.600,00 dari anggaran sebesar Rp2.123.007.100,00 atau tercapai 99,68%, merupakan belanja bantuan sosial berupa barang yang akan diserahkan kepada pihak ketiga atau masyarakat yang dialokasikan pada anggaran Organisasi Perangkat Daerah (OPD), sesuai dengan ketentuan dalam Peraturan Menteri Dalam Negeri Nomor 32 Tahun 2011 tentang Pedoman Pemberian Hibah dan Bantuan Sosial yang Bersumber dari APBD. Adapun Belanja Barang/Jasa Bantuan Sosial Yang diserahkan kepada pihak ketiga/masyarakat Tahun 2019 Kabupaten Pati terdapat pada 2 (dua) OPD dengan rincian anggaran dan realisasi sebagai berikut:

No	Belanja barang/jasa bantuan sosial yang diserahkan kepada pihak ketiga/masyarakat	Tahun 2019		%
		Anggaran	Realisasi	
1	Dinas Perumahan dan Kawasan Permukiman	1.565.000.000,00	1.558.761.000,00	99,60
2	Dinas Kelautan dan Perikanan	558.007.100,00	557.534.600,00	99,92
Jumlah		2.123.007.100,00	2.116.295.600,00	99,68



27) Belanja Barang dan Jasa Dana Operasional PAUD

No	Belanja barang dan jasa dana operasional PAUD	Tahun 2019		%	Tahun 2018
		Anggaran	Realisasi		Realisasi
1	Belanja barang dan jasa dana operasional PAUD	174.000.000,00	173.400.000,00	99,66	0,00
Jumlah		174.000.000,00	173.400.000,00	99,66	0,00

28) Belanja Barang dan Jasa Dana Operasional Pendidikan Kesetaraan

No	Belanja Barang dan Jasa Dana Operasional Pendidikan Kesetaraan	Tahun 2019		%	Tahun 2018
		Anggaran	Realisasi		Realisasi
1	Belanja Barang dan Jasa Dana Operasional Pendidikan Kesetaraan	266.300.000,00	163.500.000,00	61,40	0,00
Jumlah		266.300.000,00	163.500.000,00	61,40	0,00

c. Belanja Hibah

Belanja Hibah terdiri dari Hibah kepada Pemerintah Pusat (Instansi Vertikal), Hibah kepada Badan/Lembaga/Organisasi Kemasyarakatan, Hibah kepada Kelompok/Anggota Masyarakat, Hibah Dana BOS untuk Satuan Pendidikan Dasar. Realisasi Belanja Hibah Kabupaten Pati Tahun 2019 adalah sebesar Rp41.314.099.700,00 atau mencapai 97,48% dari anggarannya sebesar Rp42.381.033.000,00. Bila dibandingkan dengan realisasi tahun 2018 sebesar Rp44.362.677.500,00 maka terdapat penurunan sebesar Rp3.048.577.800,00 atau 6,87%. Rincian anggaran dan realisasi Belanja Hibah tahun 2019 serta realisasi tahun 2018 sebagai berikut :

No	Belanja Hibah	Tahun 2019		%	Tahun 2018
		Anggaran	Realisasi		Realisasi
1	Hibah kepada Pemerintah	732.000.000,00	732.000.000,00	100,00	180.000.000,00
2	Hibah kepada Kelompok/ Anggota Masyarakat	1.290.000.000,00	1.290.000.000,00	100,00	1.795.000.000,00
3	Hibah kepada Badan/ Lembaga/Organisasi Kemasyarakatan	36.496.300.000,00	35.473.011.700,00	97,20	38.578.995.500,00
4	Hibah Dana BOS untuk Satuan Pendidikan Dasar	3.862.733.000,00	3.819.088.000,00	98,87	3.808.682.000,00
Jumlah		42.381.033.000,00	41.314.099.700,00	97,48	44.362.677.500,00

Rincian realisasi Belanja Hibah Tahun Anggaran 2019 sebesar Rp41.314.099.700,00 serta realisasi Tahun Anggaran 2018 sebesar Rp44.362.677.500,00 dijelaskan sebagai berikut :

1) Belanja Hibah kepada Pemerintah Pusat (Instansi Vertikal)



PEMERINTAH KABUPATEN PATI
CATATAN ATAS LAPORAN KEUANGAN
 Untuk tahun yang berakhir pada tanggal 31 Desember 2019 dan 2018

No	Belanja Hibah kepada Pemerintah Pusat	Tahun 2019		%	Tahun 2018
		Anggaran	Realisasi		Realisasi
1	Hibah kepada Kepolisian Negara Republik Indonesia Daerah Jateng Resor Pati	549.000.000,00	549.000.000,00	100,00	180.000.000,00
2	Hibah kepada Komandan Resor Militer 073/ Makutarama Komando Distrik Militer 0718/Pati	183.000.000,00	183.000.000,00	100,00	0,00
Jumlah		732.000.000,00	732.000.000,00	100,00	180.000.000,00

2) Belanja Hibah kepada Kelompok Masyarakat

No	Belanja Hibah kepada Kelompok / Anggota Masyarakat	Tahun 2019		%	Tahun 2018
		Anggaran	Realisasi		Realisasi
1	Hibah untuk pemberdayaan kelompok petani dan peternak	1.290.000.000,00	1.290.000.000,00	100,00	1.795.000.000,00
Jumlah		1.290.000.000,00	1.290.000.000,00	100,00	1.795.000.000,00

3) Belanja Hibah kepada Badan/Lembaga/Organisasi

No	Belanja Hibah kepada Badan/Lembaga/Organisasi	Tahun 2019		%	Tahun 2018
		Anggaran	Realisasi		Realisasi
1	Hibah kepada Badan/Lembaga/Organisasi masyarakat/kemasyarakatan	1.655.000.000,00	1.655.000.000,00	100,00	740.000.000,00
2	Hibah kepada PMI	250.000.000,00	200.000.000,00	80,00	200.000.000,00
3	Hibah kepada Kwarcab	250.000.000,00	250.000.000,00	100,00	200.000.000,00
4	Hibah kepada Dewan Kesenian	50.000.000,00	50.000.000,00	100,00	50.000.000,00
5	Hibah kepada Dewan Pendidikan	100.000.000,00	100.000.000,00	100,00	100.000.000,00
6	Hibah kepada Komisi Penanggulangan AIDS (KPA)	100.000.000,00	100.000.000,00	100,00	89.750.000,00
7	Hibah kepada lembaga pendidikan swasta	4.035.000.000,00	3.855.000.000,00	95,54	5.960.000.000,00
8	Hibah untuk pemberdayaan lembaga koperasi dan UMKM	60.000.000,00	60.000.000,00	100,00	60.000.000,00
9	Hibah untuk lembaga penerima DAK Non Fisik bidang pendidikan	23.646.300.000,00	22.854.300.000,00	96,65	20.988.000.000,00
10	Hibah kepada Himpunan Nelayan Seluruh Indonesia (HNSI)	0,00	0,00	0,00	50.000.000,00
11	Belanja Hibah kepada lembaga/organisasi olahraga non profesional	6.350.000.000,00	6.348.711.700,00	99,98	10.141.245.500,00
Jumlah		36.496.300.000,00	35.473.011.700,00	97,20	38.578.995.500,00

4) Belanja Hibah Dana BOS untuk Satuan Pendidikan Dasar

No	Belanja Hibah Dana BOS	Tahun 2019		%	Tahun 2018
		Anggaran	Realisasi		Realisasi
1	Belanja Hibah Dana BOS ke SD Swasta dan MI Negeri/Swasta	1.419.903.000,00	1.418.828.000,00	99,92	1.420.978.000,00
2	Belanja Hibah Dana BOS ke SMP Swasta dan MTs Negeri/Swasta	2.442.830.000,00	2.400.260.000,00	98,26	2.387.704.000,00
Jumlah		3.862.733.000,00	3.819.088.000,00	98,87	3.808.682.000,00



d. Belanja Bantuan Sosial

Belanja Bantuan Sosial terdiri dari Bantuan Sosial kepada Kelompok Masyarakat dan Bantuan Sosial kepada Anggota Masyarakat. Realisasi Belanja Bantuan Sosial tahun 2019 Kabupaten Pati sebesar Rp8.981.500.000,00, bila dibandingkan dengan anggarannya sebesar Rp9.786.500.000,00 mencapai 91,77%. Sedangkan bila dibandingkan dengan realisasi tahun 2018 sebesar Rp12.251.165.000,00, terdapat penurunan sebesar Rp3.269.665.600,00 atau 26,69%.

Adapun rincian anggaran dan realisasi Belanja Bantuan Sosial tahun 2019 serta realisasi tahun 2018 sebagai berikut :

No	Belanja Bantuan Sosial	Tahun 2019		%	Tahun 2018
		Anggaran	Realisasi		Realisasi
1	Bantuan Sosial Kepada Organisasi Sosial kemasyarakatan	50.000.000,00	40.000.000,00	80,00	0,00
2	Bantuan Sosial Kepada Kelompok Masyarakat	1.420.000.000,00	1.420.000.000,00	100,00	2.139.000.000,00
3	Bantuan Sosial Kepada Anggota Masyarakat	8.316.500.000,00	7.521.500.000,00	90,44	10.112.165.000,00
Jumlah		9.786.500.000,00	8.981.500.000,00	91,77	12.251.165.000,00

Rincian realisasi Belanja Bantuan Sosial Tahun Anggaran 2019 serta realisasi Tahun Anggaran 2018 dijelaskan sebagai berikut :

1) Belanja Bantuan Sosial kepada Organisasi Sosial Kemasyarakatan

No	Belanja Bantuan Sosial kepada Organisasi Sosial Kemasyarakatan	Tahun 2019		%	Tahun 2018
		Anggaran	Realisasi		Realisasi
1	Belanja Bantuan Sosial untuk Organisasi Sosial	50.000.000,00	40.000.000,00	80,00	0,00
Jumlah		50.000.000,00	40.000.000,00	80,00	0,00

2) Belanja Bantuan Sosial Kepada Kelompok Masyarakat

No	Belanja Bantuan Sosial Kepada Kelompok Masyarakat	Tahun 2019		%	Tahun 2018
		Anggaran	Realisasi		Realisasi
1	Belanja Bantuan Sosial untuk Perkumpulan Kelompok Masyarakat desa rawan kumuh	1.420.000.000,00	1.420.000.000,00	100,00	2.139.000.000,00
Jumlah		1.420.000.000,00	1.420.000.000,00	100,00	2.139.000.000,00

3) Belanja Bantuan Sosial Kepada Anggota Masyarakat



No	Belanja Bantuan Sosial Kepada Anggota Masyarakat	Tahun 2018		%	Tahun 2018
		Anggaran	Realisasi		Realisasi
1	Belanja Bantuan untuk para penyandang cacat	732.000.000,00	660.000.000,00	90,16	774.000.000,00
2	Belanja Bantuan untuk pemugaran perumahan	2.972.500.000,00	2.937.500.000,00	98,82	5.327.500.000,00
3	Belanja bantuan untuk bencana alam dan bencana sosial	1.000.000.000,00	424.000.000,00	42,40	284.500.000,00
4	Belanja bantuan kesejahteraan nelayan	0,00	0,00	0,00	1.464.165.000,00
5	Belanja bantuan santunan kematian bagi penduduk keluarga miskin	1.000.000.000,00	888.000.000,00	88,80	820.000.000,00
6	Belanja bantuan kepada siswa miskin berprestasi	2.612.000.000,00	2.612.000.000,00	100,00	1.442.000.000,00
Jumlah		8.316.500.000,00	7.521.500.000,00	90,44	10.112.165.000,00

2. Belanja Modal

Belanja Modal adalah pengeluaran anggaran untuk perolehan aset tetap dan aset lainnya yang memberi manfaat lebih dari satu periode akuntansi. Belanja modal meliputi antara lain belanja modal untuk perolehan tanah, peralatan dan mesin, gedung dan bangunan, jalan, jaringan dan irigasi, dan aset tetap lainnya, dengan anggaran dan realisasi tahun anggaran 2019 serta realisasi tahun anggaran 2018 adalah sebagai berikut :

No	Belanja Modal	Tahun 2019		%	Tahun 2018
		Anggaran	Realisasi		Realisasi
1	Tanah	0,00	0,00	0,00	30.592.500,00
2	Peralatan dan Mesin	106.810.827.262,00	96.998.719.564,00	90,81	91.048.928.381,00
3	Gedung dan Bangunan	99.999.854.245,00	95.393.512.888,00	95,39	87.568.423.905,00
4	Jalan, Irigasi dan Jaringan	207.999.221.000,00	198.889.255.284,00	95,62	246.453.464.185,00
5	Aset Tetap Lainnya	14.186.739.940,00	13.818.808.813,00	97,41	14.391.233.254,00
Jumlah		428.996.642.447,00	405.100.296.549,00	94,43	439.492.642.225,00

Realisasi belanja modal tahun 2019 adalah sebesar Rp405.100.296.549,00 atau mencapai 94,43% dari anggaran sebesar Rp428.996.642.447,00. Bila dibandingkan dengan realisasi tahun 2018 sebesar Rp439.492.642.225,00 terdapat penurunan sebesar Rp34.392.345.676,00 atau 7,83%.

a. Belanja Modal Tanah

Anggaran dan Realisasi belanja modal Tanah tahun 2019 masing-masing adalah sebesar Rp0,00, sedangkan realisasi tahun 2018 adalah sebesar Rp30.592.500,00.

b. Belanja Modal Peralatan dan Mesin

Realisasi belanja modal Peralatan dan Mesin tahun 2019 adalah sebesar Rp96.998.719.564,00 atau mencapai 90,81% dari anggaran sebesar Rp106.810.827.262,00. Dibandingkan dengan realisasi tahun 2018 sebesar Rp91.048.928.381,00 terdapat kenaikan realisasi sebesar Rp5.949.791.183,00 atau 6,53%.



Rincian anggaran dan realisasi Belanja Modal Peralatan dan Mesin tahun 2019 dan realisasi tahun 2018 sebagai berikut :

No	Belanja Modal Peralatan dan Mesin	Tahun 2019		%	Tahun 2018
		Anggaran	Realisasi		Realisasi
1	Pengadaan Alat-Alat Besar Darat	28.065.000,00	27.515.000,00	98,04	553.918.200,00
2	Pengadaan Alat-alat Bantu	196.490.000,00	190.989.250,00	97,20	1.288.823.050,00
3	Pengadaan Alat Angkutan Darat Bermotor	10.881.807.825,00	10.606.145.052,00	97,47	15.750.894.955,00
4	Pengadaan Alat Angkutan Darat Tak Bermotor	210.000.000,00	209.623.000,00	99,82	175.065.000,00
5	Pengadaan Alat Angkut Apung Bermotor	258.000.000,00	196.680.000,00	76,23	0,00
6	Pengadaan Alat Bengkel Bermesin	114.993.000,00	114.890.000,00	99,91	181.563.000,00
7	Pengadaan Alat Bengkel Tak Bermesin	317.817.500,00	298.968.500,00	94,07	0,00
8	Pengadaan Alat Ukur	1.057.079.560,00	1.052.602.000,00	99,58	330.595.870,00
9	Pengadaan Alat Pengolahan	6.082.500,00	6.082.500,00	100,00	14.220.000,00
10	Pengadaan Alat Pemeliharaan Tanaman/Alat Penyimpan	281.256.800,00	265.109.200,00	94,26	164.294.000,00
11	Pengadaan Alat Kantor	3.780.627.280,00	3.387.817.372,00	89,61	7.159.429.854,00
12	Pengadaan Alat Rumah Tangga	8.556.398.080,00	7.705.994.332,00	90,06	9.697.355.831,00
13	Pengadaan Komputer	21.651.020.600,00	19.595.301.641,00	90,51	13.480.389.626,00
14	Pengadaan Meja Dan Kursi Kerja/Rapat Pejabat	1.292.199.100,00	1.126.066.300,00	87,14	1.214.372.883,00
15	Pengadaan Alat Studio	5.178.049.050,00	4.626.418.832,00	89,35	4.139.983.549,00
16	Pengadaan Alat Komunikasi	10.114.764.000,00	7.279.520.224,00	71,97	564.510.900,00
17	Pengadaan Peralatan Pemancar	4.109.000,00	4.090.000,00	99,54	13.764.000,00
18	Pengadaan Alat Kedokteran	38.991.970.677,00	36.794.888.281,00	94,37	34.483.637.347,00
19	Pengadaan Alat Kesehatan	3.500.000,00	2.850.000,00	81,43	2.111.500,00
20	Pengadaan Unit-Unit Laboratorium	1.658.999.590,00	1.311.253.580,00	79,04	784.588.056,00
21	Pengadaan Alat Peraga/Praktek Sekolah	1.681.577.700,00	1.677.675.800,00	99,77	716.869.280,00
22	Pengadaan Radiation Application and Non Destructive Testing	0,00	0,00	0,00	3.740.000,00
23	Pengadaan Peralatan Laboratorium Hidrodinamika	3.500.000,00	2.970.000,00	84,86	0,00
24	Pengadaan Persenjataan Non Senjata Api	347.640.000,00	325.390.000,00	93,60	73.847.000,00
25	Pengadaan Alat Keamanan dan Perlindungan	194.880.000,00	189.878.700,00	97,43	254.954.480,00
	Jumlah	106.810.827.262,00	96.998.719.564,00	90,81	91.048.928.381,00

Rincian lebih lanjut realisasi Belanja Modal Peralatan dan Mesin per Unit Organisasi tahun 2019 disajikan pada lampiran I.

c. Belanja Modal Gedung dan Bangunan

Realisasi Belanja Modal Gedung dan Bangunan tahun 2019 sebesar Rp95.393.512.888,00 atau mencapai 95,39% dari anggarannya sebesar Rp99.999.854.245,00. Dibandingkan dengan realisasi tahun 2018 sebesar Rp87.568.423.905,00 terdapat kenaikan realisasi sebesar Rp7.825.088.983,00 atau 8,94%.



Anggaran dan realisasi Belanja Modal Gedung dan Bangunan tahun 2019 dan realisasi tahun 2018 sebagai berikut:

No	Belanja Modal Gedung dan Bangunan	Tahun 2019		%	Tahun 2018
		Anggaran	Realisasi		Realisasi
1	Pengadaan Bangunan Gedung Tempat Kerja	98.287.121.245,00	93.703.947.388,00	95,34	81.470.240.155,00
2	Pengadaan Bangunan Gedung Tempat Tinggal	194.000.000,00	192.726.000,00	99,34	5.245.914.750,00
3	Pengadaan Bangunan Bersejarah	650.000.000,00	647.710.000,00	99,65	74.841.000,00
4	Pengadaan Bangunan Tugu Peringatan	30.000.000,00	29.958.500,00	99,86	0,00
5	Pengadaan Bangunan Tugu Titik Kontrol/Pasti	18.550.000,00	18.500.000,00	99,73	0,00
6	Pengadaan Bangunan Rambu-Rambu	820.183.000,00	800.671.000,00	97,62	777.428.000,00
Jumlah		99.999.854.245,00	95.393.512.888,00	95,39	87.568.423.905,00

Rincian lebih lanjut realisasi Belanja Modal Gedung dan Bangunan per Unit Organisasi tahun 2019 disajikan pada lampiran II.

d. Belanja Modal Jalan, Irigasi dan Jaringan

Realisasi Belanja Modal Jalan, Irigasi dan Jaringan tahun 2019 adalah sebesar Rp198.889.255.284,00 atau mencapai 95,62% dari anggaran sebesar Rp207.999.221.000,00. Dibandingkan dengan realisasi tahun 2018 sebesar Rp246.453.464.185,00 terdapat penurunan realisasi sebesar Rp47.564.208.901,00 atau 19,30%. Rincian anggaran dan realisasi tahun 2019 dan realisasi tahun 2018 sebagai berikut :

No	Belanja Modal Jalan, Irigasi dan Jaringan	Tahun 2019		%	Tahun 2018
		Anggaran	Realisasi		Realisasi
1	Pengadaan Jalan	127.338.246.200,00	125.052.785.505,00	98,21	150.984.679.968,00
2	Pengadaan Jembatan	1.485.260.100,00	1.483.328.175,00	99,87	2.370.238.400,00
3	Pengadaan Bangunan Air Irigasi	13.186.245.300,00	9.021.593.161,00	68,42	14.387.113.000,00
4	Pengadaan Bangunan Pengaman Sungai dan Penanggulangan BA	51.827.593.500,00	49.941.015.883,00	96,36	53.369.019.893,00
5	Pengadaan Bangunan Air Bersih/Baku	0,00	0,00	0,00	355.850.000,00
6	Pengadaan Bangunan Air Kotor	0,00	0,00	0,00	194.810.000,00
7	Pengadaan Bangunan Air	65.200.000,00	58.860.000,00	90,28	1.248.138.000,00
8	Pengadaan Instalasi Air Kotor	1.628.001.100,00	1.445.187.000,00	88,77	0,00
9	Pengadaan Instalasi Air Minum/Air Bersih	0,00	0,00	0,00	138.877.879,00
10	Pengadaan Instalasi Pengolahan Sampah	219.156.000,00	218.019.000,00	99,48	263.453.300,00
11	Pengadaan Instalasi Pembangkit Listrik	0,00	0,00	0,00	38.498.000,00
12	Pengadaan Instalasi Gas	0,00	0,00	0,00	44.100.000,00
13	Pengadaan Instalasi Pengaman	475.700,00	475.700,00	100,00	15.500.000,00
14	Pengadaan Jaringan Listrik	12.249.043.100,00	11.667.990.860,00	95,26	23.043.185.745,00
Jumlah		207.999.221.000,00	198.889.255.284,00	95,62	246.453.464.185,00

Rincian lebih lanjut realisasi Belanja Modal Jalan, Irigasi dan Jaringan per Unit Organisasi tahun 2019 disajikan pada lampiran III.



e. Belanja Modal Aset Tetap Lainnya

Realisasi belanja modal Aset Tetap Lainnya tahun 2019 adalah sebesar Rp13.818.808.813,00 atau mencapai 97,41% dari anggaran sebesar Rp14.186.739.940,00. Bila dibandingkan dengan realisasi tahun 2018 sebesar Rp14.391.233.254,00 terdapat penurunan realisasi sebesar Rp572.424.441,00 atau 3,98%. Rincian anggaran dan realisasi Belanja Modal Aset Tetap Lainnya tahun 2019 dan realisasi tahun 2018 sebagai berikut :

No	Belanja Modal Aset Tetap Lainnya	Tahun 2019		%	Tahun 2018
		Anggaran	Realisasi		Realisasi
1	Pengadaan Buku	14.083.866.150,00	13.718.842.913,00	97,41	13.565.099.804,00
2	Pengadaan Terbitan	0,00	0,00	0,00	1.363.000,00
3	Pengadaan Barang-Barang Perpustakaan	7.991.100,00	7.991.100,00	100,00	22.932.530,00
4	Pengadaan Barang Bercorak Kebudayaan	63.981.790,00	63.321.900,00	98,97	91.537.120,00
5	Pengadaan Alat Olah Raga Lainnya	30.900.900,00	28.652.900,00	92,73	53.850.700,00
6	Pengadaan Tanaman	0,00	0,00	0,00	7.721.000,00
7	Pengadaan Aset Tetap Renovasi	0,00	0,00	0,00	648.729.100,00
Jumlah		14.186.739.940,00	13.818.808.813,00	97,41	14.391.233.254,00

Rincian lebih lanjut realisasi Belanja Modal Aset Tetap Lainnya per Unit Organisasi tahun 2019 disajikan pada lampiran IV.

3. Belanja Tak Terduga

Belanja Tak Terduga adalah pengeluaran anggaran untuk kegiatan yang sifatnya tidak biasa dan tidak diharapkan berulang seperti penanggulangan bencana alam, bencana sosial, dan pengeluaran tidak terduga lainnya yang sangat diperlukan dalam rangka penyelenggaraan kewenangan pemerintah daerah, dengan anggaran dan realisasi tahun anggaran 2019 serta realisasi tahun anggaran 2018 adalah sebagai berikut :

No	Belanja Tak Terduga	Tahun 2019		%	Tahun 2018
		Anggaran	Realisasi		Realisasi
1	Belanja Tak Terduga	5.000.000.000,00	15.680.000,00	0,31	0,00
Jumlah		5.000.000.000,00	15.680.000,00	0,31	0,00

Realisasi Belanja Tak Terduga tahun 2019 adalah sebesar Rp15.680.000,00 atau 0,31% dari anggaran sebesar Rp5.000.000.000,00, sedangkan realisasi tahun anggaran 2018 adalah sebesar Rp0,00. Belanja Tak Terduga tahun 2019 sebesar Rp15.680.000,00 merupakan uang setoran pengembalian atas hibah dana BOS pada Satuan Pendidikan Negeri Kabupaten Pati tahun 2018 kepada Pemerintah Provinsi Jawa Tengah karena kelebihan jumlah siswa, yang seharusnya disetor di tahun 2018 namun disetor di tahun 2019, sehingga diakui sebagai utang di tahun 2018. Karena di tahun 2019 tidak dianggarkan oleh Satuan Pendidikan dimaksud, maka untuk pembayaran utangnya direalisasikan di Belanja Tak Terduga tahun 2019, dengan rincian sebagai berikut :



No	Satuan Pendidikan Negeri	Jumlah
1	SDN BULUMULYO 01	3.680.000,00
2	SDN LANGGENHARJO 01	320.000,00
3	SDN GROWONG KIDUL 02	800.000,00
4	SDN PEKUWON	2.560.000,00
5	SDN KAUMAN 02 JUWANA	3.200.000,00
6	SDN KUDUKERAS 01	480.000,00
7	SDN JIMBARAN 02	160.000,00
8	SDN KEBEN	2.880.000,00
9	SDN TRANGKIL 06	1.280.000,00
10	SDN PAYAK 02	320.000,00
JUMLAH		15.680.000,00

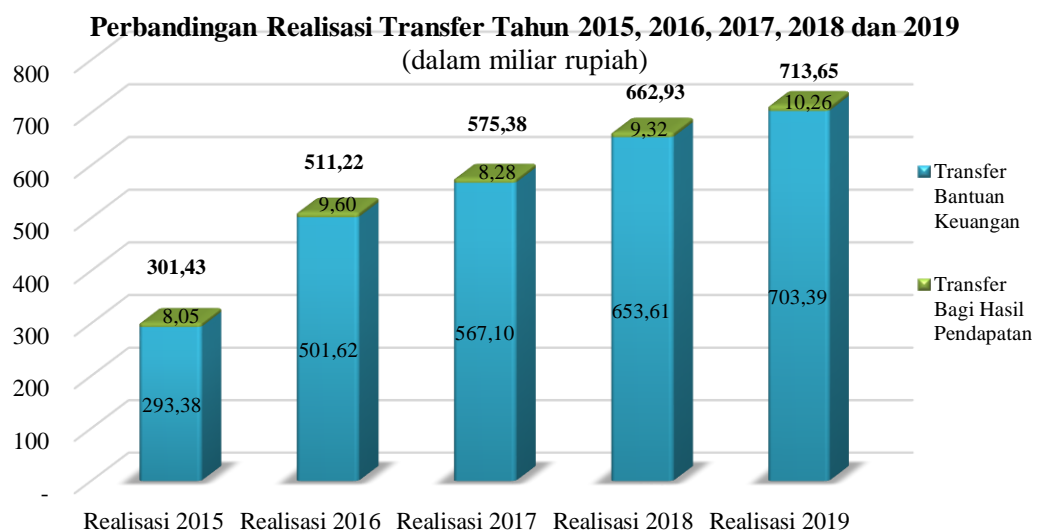
5.1.3. Transfer

Belanja Transfer adalah belanja berupa pengeluaran uang atau kewajiban untuk mengeluarkan uang dari entitas pelaporan kepada suatu entitas pelaporan lain yang diwajibkan oleh peraturan perundang-undangan. Anggaran dan realisasi Belanja Transfer tahun anggaran 2019 serta realisasi tahun anggaran 2018 adalah sebagai berikut :

No	Transfer	Tahun 2019		%	Tahun 2018
		Anggaran	Realisasi		Realisasi
1	Bagi Hasil Pendapatan	10.282.770.000,00	10.262.144.386,00	99,8	9.316.056.684,00
2	Bantuan Keuangan	704.005.797.000,00	703.389.436.317,00	99,91	653.614.105.649,00
Jumlah		714.288.567.000,00	713.651.580.703,00	99,91	662.930.162.333,00

Realisasi Belanja Transfer Kabupaten Pati Tahun Anggaran 2019 adalah sebesar Rp713.651.580.703,00 atau mencapai 99,91% dari total anggaran sebesar Rp714.288.567.000,00. Dibandingkan dengan realisasi tahun anggaran 2018 sebesar Rp662.930.162.333,00 terdapat kenaikan sebesar Rp50.721.418.370,00 atau 7,65%.

Perbandingan realisasi Transfer Kabupaten Pati tahun 2015, 2016, 2017, 2018 dan tahun 2019 disajikan dalam grafik dibawah ini :





Adapun rincian untuk masing-masing anggaran dan realisasi belanja transfer tahun 2019 dan realisasi tahun 2018 adalah sebagai berikut :

1. Transfer Bagi Hasil Pendapatan

No	Transfer Bagi Hasil Pendapatan	Tahun 2019		%	Tahun 2018
		Anggaran	Realisasi		Realisasi
1	Transfer Bagi Hasil Pajak Daerah	8.260.000.000,00	8.255.307.056,00	99,94	7.367.715.663,00
2	Transfer Bagi Hasil Pendapatan Lainnya	2.022.770.000,00	2.006.837.330,00	99,21	1.948.341.021,00
Jumlah		10.282.770.000,00	10.262.144.386,00	99,80	9.316.056.684,00

Transfer Bagi Hasil Pendapatan tahun anggaran 2019 dapat terealisasi sebesar Rp10.262.144.386,00 dari anggaran sebesar Rp10.282.770.000,00 mencapai 99,80%. Dibandingkan dengan realisasi tahun anggaran 2018 sebesar Rp9.316.056.684,00 terdapat kenaikan realisasi sebesar Rp946.087.702,00 atau 10,16%, dengan rincian sebagai berikut :

a. Transfer Bagi Hasil Pajak Daerah

Realisasi Transfer Bagi Hasil Pajak Daerah tahun anggaran 2019 sebesar Rp8.255.307.056,00 dari anggaran sebesar Rp8.260.000.000,00 mencapai 99,94% merupakan Transfer Bagi Hasil Pajak Daerah kepada Pemerintahan Desa. Dibandingkan dengan realisasi tahun anggaran 2018 sebesar Rp7.367.715.663,00 terdapat kenaikan realisasi sebesar Rp887.591.393,00 atau 12,05%.

b. Transfer Bagi Hasil Pendapatan Lainnya

Realisasi Transfer Bagi Hasil Pendapatan Lainnya tahun anggaran 2019 sebesar Rp2.006.837.330,00 dari anggaran sebesar Rp2.022.770.000,00 mencapai 99,21% merupakan Transfer Bagi Hasil Pendapatan Lainnya kepada Pemerintahan Desa. Dibandingkan dengan realisasi tahun anggaran 2018 sebesar Rp1.948.341.021,00 terdapat kenaikan realisasi sebesar Rp58.496.309,00 atau 3,00%.

2. Transfer Bantuan Keuangan

No	Transfer Bantuan Keuangan	Tahun 2019		%	Tahun 2018
		Anggaran	Realisasi		Realisasi
1	Transfer Bantuan Keuangan ke Desa	702.811.798.000,00	702.270.619.317,00	99,92	652.532.881.649,00
2	Transfer Bantuan Keuangan Lainnya	1.193.999.000,00	1.118.817.000,00	93,70	1.081.224.000,00
Jumlah		704.005.797.000,00	703.389.436.317,00	99,91	653.614.105.649,00

Transfer Bantuan Keuangan tahun anggaran 2019 dapat terealisasi sebesar Rp703.389.436.317,00 dari anggaran sebesar Rp704.005.797.000,00 atau mencapai 99,91%. Dibandingkan dengan realisasi tahun anggaran 2018 sebesar Rp653.614.105.649,00 terdapat kenaikan sebesar Rp49.775.330.668,00 atau 7,62%, dengan rincian sebagai berikut :



a. Transfer Bantuan Keuangan ke Desa

Realisasi Transfer Bantuan Keuangan ke Desa tahun 2019 adalah sebesar Rp702.270.619.317,00 dari anggaran sebesar Rp702.811.798.000,00 atau mencapai 99,92%. Dibandingkan dengan realisasi tahun 2018 sebesar Rp652.532.881.649,00 terdapat kenaikan sebesar Rp49.737.737.668,00 atau 7,62%.

b. Transfer Bantuan Keuangan Lainnya

Transfer Bantuan Keuangan Lainnya merupakan Transfer Bantuan Keuangan kepada Partai Politik. Realisasi Transfer Bantuan Keuangan Lainnya tahun anggaran 2019 yaitu sebesar Rp1.118.817.000,00 dari anggaran sebesar Rp1.193.999.000,00 atau mencapai 93,70%. Dibandingkan dengan realisasi tahun 2018 sebesar Rp1.081.224.000,00 terdapat kenaikan sebesar Rp37.593.000,00 atau 3,48%.

5.1.4. Pembiayaan

Pembiayaan (*financing*) adalah setiap penerimaan yang perlu dibayar kembali dan/atau pengeluaran yang akan diterima kembali, baik pada tahun anggaran bersangkutan maupun tahun-tahun anggaran berikutnya, yang dalam penganggaran pemerintah daerah terutama dimaksudkan untuk menutup defisit atau memanfaatkan surplus anggaran. Pembiayaan terdiri dari penerimaan pembiayaan dan pengeluaran pembiayaan, dengan anggaran dan realisasi Tahun Anggaran 2019 serta realisasi Tahun Anggaran 2018 dapat dijelaskan sebagai berikut :

No	Pembiayaan	Tahun 2019		%	Tahun 2018
		Anggaran	Realisasi		Realisasi
1	Penerimaan Pembiayaan	252.398.941.000,00	252.593.286.061,00	100,08	283.680.769.290,00
2	Pengeluaran Pembiayaan	20.356.000.000,00	20.356.000.000,00	100,00	39.103.000.000,00
	Pembiayaan Netto	232.042.941.000,00	232.237.286.061,00	100,08	244.577.769.290,00

Pembiayaan Netto adalah selisih antara penerimaan pembiayaan dan pengeluaran pembiayaan. Realisasi Pembiayaan Netto Tahun Anggaran 2019 adalah sebesar Rp232.237.286.061,00 atau 100,08% dari anggarannya sebesar Rp232.042.941.000,00. Bila dibandingkan dengan realisasi Tahun Anggaran 2018 sebesar Rp244.577.769.290,00 maka terdapat penurunan sebesar Rp12.340.483.229,00 atau 5,05%. Rinciannya dapat dijelaskan sebagai berikut:

1. Penerimaan Pembiayaan

Penerimaan pembiayaan adalah semua penerimaan Rekening Kas Umum Daerah (RKUD) antara lain berasal dari SiLPA, penerimaan pinjaman, penjualan obligasi pemerintah, hasil privatisasi perusahaan negara/daerah, penerimaan kembali pinjaman yang diberikan kepada pihak ketiga, penjualan investasi permanen lainnya, dan pencairan dana cadangan. Rincian anggaran dan realisasi tahun 2019 serta realisasi tahun 2018 adalah sebagai berikut :



No	Penerimaan Pembiayaan	Tahun 2019		%	Tahun 2018
		Anggaran	Realisasi		Realisasi
1	Penggunaan SiLPA tahun sebelumnya	252.398.941.000,00	252.395.056.379,00	100,00	283.441.994.190,00
2	Penerimaan Kembali Investasi Non Permanen lainnya	0,00	198.229.682,00	100,00	238.775.100,00
Jumlah		252.398.941.000,00	252.593.286.061,00	100,08	283.680.769.290,00

Realisasi Penerimaan Pembiayaan Tahun Anggaran 2019 sebesar Rp252.593.286.061,00, bila dibandingkan dengan anggarannya sebesar Rp252.398.941.000,00 mencapai 100,08%. Sedangkan bila dibandingkan dengan realisasi tahun anggaran 2018 sebesar Rp283.680.769.290,00 terdapat penurunan sebesar Rp31.087.483.229,00 atau 10,96%, dengan rincian sebagai berikut :

a. Penggunaan Sisa Lebih Perhitungan Anggaran (SiLPA)

Realisasi Penggunaan Sisa Lebih Perhitungan Anggaran (SiLPA) di Tahun Anggaran 2019 sebesar Rp252.395.056.379,00 atau 100,00% dari anggaran sebesar Rp252.398.941.000,00. Bila dibandingkan dengan realisasi tahun anggaran 2018 sebesar Rp283.441.994.190,00 terdapat penurunan sebesar Rp31.046.937.811,00 atau 10,95%. Adapun rincian realisasi Penggunaan Sisa Lebih Perhitungan Anggaran (SiLPA) Tahun 2019 sebagai berikut :

No	Penggunaan SiLPA	Tahun 2019		%
		Anggaran	Realisasi	
1	Penggunaan SiLPA tahun sebelumnya	252.398.941.000,00	252.398.941.500,00	100,00
2	Koreksi SiLPA	0,00	(3.885.121,00)	(100,00)
Jumlah		252.398.941.000,00	252.395.056.379,00	100,00

1) Realisasi penggunaan Sisa Lebih Perhitungan Anggaran (SiLPA) Tahun Sebelumnya di tahun anggaran 2019 adalah sebesar Rp252.398.941.500,00 atau 100,00% dari anggaran sebesar Rp252.398.941.000,00.

2) Koreksi SiLPA tahun 2019 merupakan koreksi atas kesalahan pembukuan tahun sebelumnya sebesar (Rp3.885.121,00), dengan penjelasan sebagai berikut :

- i. Koreksi saldo BOS per 31 Desember 2018 pada SDN Sundoluhur 02 sebesar (Rp109.364,00) karena adanya proses penggabungan sekolah menjadi satu dengan SDN Sundoluhur 01;
- ii. Koreksi saldo kas BOS pada Satuan Pendidikan Dasar karena kesalahan pencatatan saldo akhir BOS tahun 2018 yang tidak sesuai dengan saldo akhir rekening Bank per 31 Desember 2018, sehingga harus dilakukan penyesuaian dengan nilai sebesar (Rp3.775.757,00).



b. **Penerimaan Kembali Investasi Non Permanen Lainnya**

Penerimaan Kembali Investasi Non Permanen Lainnya merupakan penerimaan kembali Dana Bergulir dari masyarakat. Realisasi tahun anggaran 2019 adalah sebesar Rp198.229.682,00 dari anggaran sebesar Rp0,00. Bila dibandingkan dengan realisasi tahun anggaran 2018 sebesar Rp238.775.100,00 terdapat penurunan sebesar Rp40.545.418,00 atau 16,98%.

2. Pengeluaran Pembiayaan

Pengeluaran pembiayaan adalah semua pengeluaran Rekening Kas Umum Daerah (RKUD) antara lain pemberian pinjaman kepada pihak ketiga, penyertaan modal pemerintah, pembayaran kembali pokok pinjaman dalam periode tahun anggaran tertentu, pembentukan dana cadangan, dan pengeluaran investasi non permanen lainnya, dengan rincian anggaran dan realisasi tahun 2019 serta realisasi tahun 2018 adalah sebagai berikut :

No	Pengeluaran Pembiayaan	Tahun 2019		%	Tahun 2018
		Anggaran	Realisasi		Realisasi
1	Penyertaan Modal/ Investasi Pemerintah Daerah	20.356.000.000,00	20.356.000.000,00	100,00	39.103.000.000,00
Jumlah		20.356.000.000,00	20.356.000.000,00	100,00	39.103.000.000,00

Pengeluaran Pembiayaan Kabupaten Pati Tahun Anggaran 2019 dialokasikan untuk Penyertaan Modal/Investasi Pemerintah Daerah, dengan realisasi sebesar Rp20.356.000.000,00 atau 100,00% dari anggarannya sebesar Rp20.356.000.000,00. Sedangkan bila dibandingkan dengan realisasi tahun anggaran 2018 sebesar Rp39.103.000.000,00 terdapat penurunan sebesar Rp18.747.000.000,00 atau 47,94%.

Jumlah Realisasi Penyertaan Modal/Investasi Pemerintah Daerah tahun 2019 sebesar Rp20.356.000.000,00 terdiri dari Penyertaan Modal pada Badan Usaha Milik Daerah dengan rincian sebagai berikut :

- 1) Perusahaan Daerah Air Minum (PDAM) Rp 6.000.000.000,00
- 2) Perusahaan Daerah BPR BKK Pati Rp 2.000.000.000,00
- 3) PT. Bank Jateng Rp 8.356.000.000,00
- 4) Perusahaan Daerah BPR Bank Daerah Pati Rp 4.000.000.000,00

5.1.5. Sisa Lebih Pembiayaan APBD (SiLPA)

Sisa Lebih/Kurang Pembiayaan Anggaran (SiLPA) adalah selisih lebih/kurang antara realisasi pendapatan-LRA dan belanja, serta penerimaan dan pengeluaran pembiayaan dalam APBD selama satu periode pelaporan. Sisa Lebih Pembiayaan APBD (SiLPA) Kabupaten Pati Tahun Anggaran 2019 dan 2018, dapat dijelaskan sebagai berikut :



PEMERINTAH KABUPATEN PATI
CATATAN ATAS LAPORAN KEUANGAN
 Untuk tahun yang berakhir pada tanggal 31 Desember 2019 dan 2018

No	Sisa Lebih Pembiayaan APBD (SiLPA)	Realisasi	
		2019	2018
1	Pendapatan dan Belanja :		
a.	Realisasi Pendapatan	2.838.881.396.181,00	2.789.055.859.854,00
b.	Realisasi Belanja dan Transfer	2.870.260.403.230,00	2.781.234.687.644,00
	Surplus (Defisit) Anggaran (a - b)	(31.379.007.049,00)	7.821.172.210,00
2	Pembiayaan :		
a.	Penerimaan Pembiayaan	252.593.286.061,00	283.680.769.290,00
b.	Pengeluaran Pembiayaan	20.356.000.000,00	39.103.000.000,00
	Pembiayaan Netto (a - b)	232.237.286.061,00	244.577.769.290,00
	Sisa Lebih Pembiayaan Anggaran (1 + 2)	200.858.279.012,00	252.398.941.500,00

Sisa Lebih Pembiayaan APBD (SiLPA) Kabupaten Pati untuk Tahun Anggaran 2019 adalah sebesar Rp200.858.279.012,00. Jika dibandingkan dengan SiLPA Tahun Anggaran 2018 sebesar Rp252.398.941.500,00 maka terdapat penurunan sebesar Rp51.540.662.488,00 atau 20,42%.

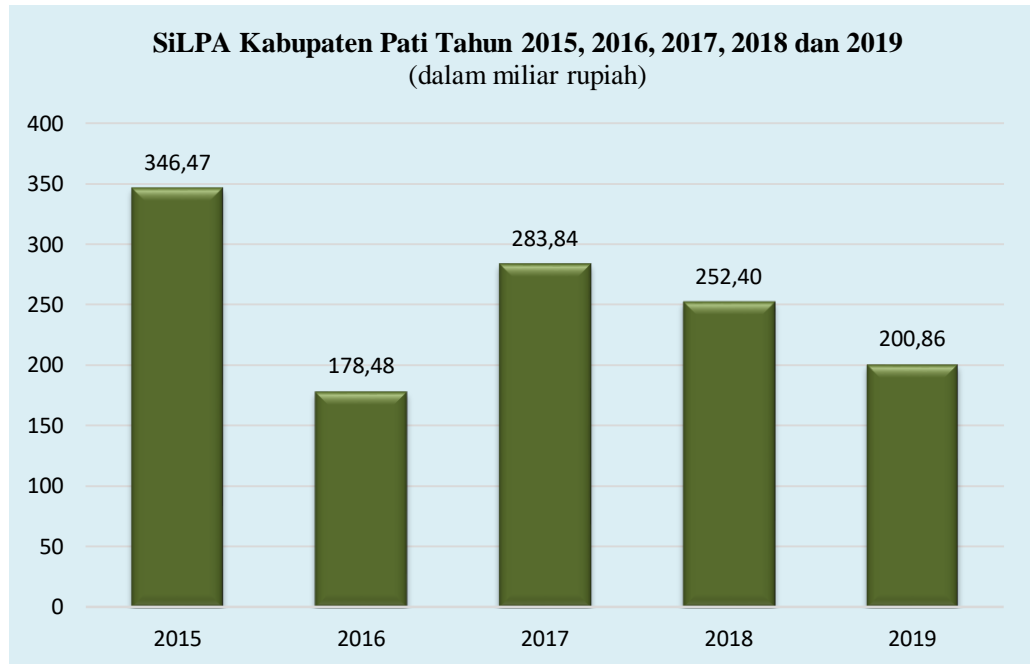
Sisa Lebih Pembiayaan APBD (SiLPA) Kabupaten Pati Tahun Anggaran 2019 sebesar Rp200.858.279.012,00 terdiri dari SiLPA pada APBD Tahun Anggaran 2019 yang Terikat dan Tidak Terikat, SiLPA pada Badan Layanan Umum Daerah (BLUD) Kabupaten Pati, SiLPA Tunjangan Profesi Guru dan Tunjangan Tambahan Penghasilan Guru PNS, SiLPA Dana Bagi Hasil Cukai Hasil Tembakau (DBHCHT), SiLPA Pajak Rokok, SiLPA Dana Alokasi Khusus (DAK) dan SiLPA Dana Bantuan Operasional Sekolah (BOS) Satuan Pendidikan Dasar SD dan SMP Kabupaten Pati. Rincian masing-masing SiLPA Kabupaten Pati sampai dengan tanggal 31 Desember 2019 dan 2018, dapat diuraikan sebagai berikut :

No	SiLPA	Tahun 2019 (Rp)	Tahun 2018 (Rp)
	SiLPA Terikat	137.653.845.784,00	172.637.436.195,00
1	SiLPA 2019 pada APBD 2020	123.971.000.000,00	114.949.395.000,00
	a. Non BLUD	115.000.000.000,00	114.949.395.000,00
	b. BLUD Puskesmas	8.971.000.000,00	-
2	SiLPA BLUD RSUD Soewondo	2.558.837.346,00	12.396.883.081,00
3	SiLPA BLUD Puskesmas	592.424.346,00	14.404.268.590,00
4	SiLPA BLUD RSUD Kayen	960.009.173,00	695.245.207,00
5	SiLPA Tunjangan Profesi dan Tamsil Guru PNS	3.775.642.800,00	21.812.848.440,00
6	SiLPA Dana DBHCHT	214.166.439,00	497.731.479,00
7	SiLPA Pajak Rokok	-	4.652.202.849,00
8	SiLPA DAK	-	1.045.886.464,00
10	SiLPA BOS	5.581.765.680,00	2.182.975.085,00
	SiLPA Tidak Terikat	63.204.433.228,00	79.761.505.305,00
1	SiLPA 2019	63.204.433.228,00	79.761.505.305,00
	Jumlah	200.858.279.012,00	252.398.941.500,00



Berdasarkan tabel diatas diketahui bahwa SiLPA APBD Kabupaten Pati Tahun Anggaran 2019 sebesar Rp200.858.279.012,00 terdiri dari SiLPA Terikat sebesar Rp137.653.845.784,00 dan SiLPA Tidak Terikat sebesar Rp63.204.433.228,00.

Adapun tren kenaikan/penurunan SiLPA Kabupaten Pati selama 5 (lima) tahun terakhir, mulai dari tahun 2015, 2016, 2017, 2018 dan 2019 dapat dilihat dalam grafik dibawah ini :





5.2. Penjelasan Pos-Pos Laporan Perubahan Saldo Anggaran Lebih (LP-SAL)

Saldo Anggaran Lebih adalah gunggung saldo yang berasal dari akumulasi SiLPA/SiKPA tahun-tahun anggaran sebelumnya dan tahun berjalan serta penyesuaian lain yang diperkenankan. Laporan Perubahan Saldo Anggaran Lebih Pemerintah Kabupaten Pati Tahun Anggaran 2019 dapat dijelaskan sebagai berikut :

1. Saldo Anggaran Lebih (SAL) Awal

Saldo Anggaran Lebih (SAL) Awal Tahun Anggaran 2019 sebesar Rp252.398.941.500,00 berasal dari SAL Akhir Tahun Anggaran 2018, dan SAL Awal Tahun Anggaran 2018 sebesar Rp283.842.505.009,00 berasal dari SAL Akhir Tahun Anggaran 2017, dengan rincian sebagai berikut :

Uraian	Tahun 2019 (Rp)	Tahun 2018 (Rp)
Kas di BUD (tidak termasuk utang PFK)	222.719.569.537,00	239.628.331.543,00
Kas di BLUD	27.496.396.878,00	40.285.761.889,00
Deposito BLUD	0,00	0,00
Kas di Bendahara BLUD	0,00	0,00
Kas di Bendahara Penerimaan	0,00	0,00
Kas di Bendahara Pengeluaran	0,00	9.145.245,00
Kas Lainnya	2.182.975.085,00	3.919.266.332,00
SAL	252.398.941.500,00	283.842.505.009,00

2. Penggunaan SAL sebagai Penerimaan Pembiayaan Tahun Berjalan

Penggunaan SAL sebagai Penerimaan Pembiayaan Tahun Berjalan di Tahun Anggaran 2019 dan Tahun Anggaran 2018 sebesar Rp252.398.941.500,00 dan Rp283.842.505.009,00 berasal dari :

Uraian	Tahun 2019 (Rp)	Tahun 2018 (Rp)
Pendapatan Asli Daerah	384.041.846.939,00	449.821.345.800,00
Pendapatan Transfer	1.894.319.512.924,00	2.311.686.783.608,00
Lain-lain Pendapatan yang Sah	510.694.499.991,00	7.734.814.064,00
Pendapatan	2.789.055.859.854,00	2.769.242.943.472,00
Belanja Operasi	1.678.811.883.086,00	1.618.901.501.606,00
Belanja Modal	439.492.642.225,00	448.942.339.053,00
Belanja Tak Terduga	0,00	3.882.293.238,00
Belanja	2.118.304.525.311,00	2.071.726.133.897,00
Transfer Bagi Hasil Pendapatan	9.316.056.684,00	8.282.702.814,00
Transfer Bantuan Keuangan	653.614.105.649,00	567.096.011.260,00
Transfer	662.930.162.333,00	575.378.714.074,00
Penerimaan Pembiayaan	283.680.769.290,00	178.838.742.508,00
Pengeluaran Pembiayaan	39.103.000.000,00	17.134.333.000,00
Pembiayaan	244.577.769.290,00	161.704.409.508,00
Jumlah SAL Awal	252.398.941.500,00	283.842.505.009,00



Dari jumlah saldo SAL awal dikurangi dengan saldo Penggunaan SAL sebagai Penerimaan Pembiayaan Tahun Berjalan sebagaimana tersebut diatas, terdapat sisa saldo SAL dengan penjelasan sebagai berikut :

Uraian	Tahun 2019 (Rp)	Tahun 2018 (Rp)
Saldo Anggaran Lebih Awal	252.398.941.500,00	283.842.505.009,00
Penggunaan SAL sebagai Penerimaan Pembiayaan Tahun Berjalan	252.395.056.379,00	283.441.994.190,00
Sub Total	3.885.121,00	400.510.819,00

- a) SAL Awal Tahun Anggaran 2019 sebesar Rp252.398.941.500,00 dimanfaatkan untuk Penggunaan SAL sebagai Penerimaan Pembiayaan Tahun Berjalan sebesar Rp252.395.056.379,00, sehingga terdapat sisa saldo SAL yang tidak digunakan sebagai Penerimaan Pembiayaan Tahun Berjalan sebesar Rp3.885.121,00, karena merupakan Koreksi Kesalahan Pembukuan Tahun Sebelumnya, yaitu koreksi SiLPA atas saldo kas BOS Tahun 2018.

Penggunaan SAL Tahun Anggaran 2018 sebagai Penerimaan Pembiayaan Tahun Anggaran 2019 ditetapkan berdasarkan Peraturan Daerah Nomor 4 Tahun 2019 tentang Pertanggungjawaban Pelaksanaan APBD Kabupaten Pati Tahun Anggaran 2018. Jumlah SAL tersebut telah direalisasikan sebagai penggunaan SiLPA di Tahun Anggaran 2019 dari yang dianggarkan dalam Peraturan Daerah Kabupaten Pati Nomor 6 Tahun 2019 tentang Perubahan Anggaran Pendapatan dan Belanja Daerah Kabupaten Pati Tahun 2019.

- b) SAL Awal Tahun Anggaran 2018 sebesar Rp283.842.505.009,00 dimanfaatkan untuk Penggunaan SAL sebagai Penerimaan Pembiayaan Tahun Berjalan sebesar Rp283.441.994.190,00, sehingga terdapat sisa saldo SAL yang tidak digunakan sebagai Penerimaan Pembiayaan Tahun Berjalan sebesar Rp400.510.819,00, karena merupakan Koreksi Kesalahan Pembukuan Tahun Sebelumnya, yaitu koreksi SiLPA atas saldo kas BLUD dan saldo kas BOS Tahun 2017.

Penggunaan SAL Tahun Anggaran 2017 sebagai Penerimaan Pembiayaan Tahun Anggaran 2018 ditetapkan berdasarkan Peraturan Daerah Nomor 8 Tahun 2018 tentang Pertanggungjawaban Pelaksanaan APBD Kabupaten Pati Tahun Anggaran 2017. Jumlah SAL tersebut telah direalisasikan sebagai penggunaan SiLPA di Tahun Anggaran 2018 dari yang dianggarkan dalam Peraturan Daerah Kabupaten Pati Nomor 13 Tahun 2018 tentang Perubahan Anggaran Pendapatan dan Belanja Daerah Kabupaten Pati Tahun 2018.

3. Sisa Lebih/Kurang Pembiayaan Anggaran (SiLPA/SiKPA)

Sisa Lebih Pembiayaan Anggaran (SiLPA) APBD Kabupaten Pati Tahun Anggaran 2019 adalah sebesar Rp200.858.279.012,00. Bila dibandingkan dengan SiLPA Tahun Anggaran 2018 sebesar Rp252.398.941.500,00 terdapat penurunan SiLPA sebesar Rp51.540.662.488,00 atau 20,42%. Adapun rincian SiLPA Tahun Anggaran 2019 dan 2018 dapat diuraikan sebagai berikut :



Uraian	Tahun 2019 (Rp)	Tahun 2018 (Rp)
Pendapatan	2.838.881.396.181,00	2.789.055.859.854,00
Belanja	2.156.608.822.527,00	2.118.304.525.311,00
Transfer	713.651.580.703,00	662.930.162.333,00
Surplus / (Defisit)	(31.379.007.049,00)	7.821.172.210,00
Penerimaan Pembiayaan	252.593.286.061,00	283.680.769.290,00
Pengeluaran Pembiayaan	20.356.000.000,00	39.103.000.000,00
Pembiayaan Netto	232.237.286.061,00	244.577.769.290,00
SILPA Tahun berjalan	200.858.279.012,00	252.398.941.500,00

4. Koreksi Kesalahan Pembukuan Tahun Sebelumnya

Uraian	Tahun 2019 (Rp)	Tahun 2018 (Rp)
Koreksi Kesalahan Pembukuan Tahun Sebelumnya	(3.885.121,00)	(400.510.819,00)

Pada Tahun 2019 terdapat Koreksi Kesalahan Pembukuan Tahun Sebelumnya adalah sebesar (Rp3.885.121,00) yang dapat dijelaskan sebagai berikut :

- Koreksi saldo BOS per 31 Desember 2018 pada SDN Sundoluhur 02 sebesar (Rp109.364,00) karena adanya proses penggabungan sekolah menjadi satu dengan SDN Sundoluhur 01;
- Koreksi saldo kas BOS pada Satuan Pendidikan Dasar karena kesalahan pencatatan saldo akhir BOS tahun 2018 yang tidak sesuai dengan saldo akhir rekening Bank per 31 Desember 2018, sehingga harus dilakukan penyesuaian sebesar (Rp3.775.757,00), dengan rincian sebagai berikut :

No	Satuan Pendidikan	Lebih Catat	Kurang Catat
1	SDN KEDALON 02	0,00	2.880.000,00
2	SDN KLAYUSIWALAN 02	0,00	182.000,00
3	SDN MOJOLAWARAN	0,00	27.430,00
4	SDN TAMBAHMULYO 01	0,00	16.506,00
5	SDN GROWONG KIDUL 02	800.000,00	0
6	SDN KAUMAN 02	3.200.000,00	0
7	SDN KUDUKERAS 01	480.000,00	0
8	SDN LANGGENHARJO 02	0,00	155.357,00
9	SDN PEKUWON	2.560.000,00	0
10	SDN KROPAK 01	0,00	2.950,00
JUMLAH		7.040.000,00	3.264.243,00

Sedangkan pada Tahun 2018 nilai Koreksi Kesalahan Pembukuan Tahun Sebelumnya adalah sebesar Rp(400.510.819,00) yang merupakan koreksi atas saldo Kas BLUD Tahun 2017 sebesar Rp186.344.000,00, karena pengembalian kelebihan pembayaran klaim BPJS Tahun 2017 yang sudah disetor ke kas BLUD,



kemudian disetorkan kembali ke BPJS di Tahun Anggaran 2018, dan koreksi atas saldo Kas BOS Tahun 2018 sebesar Rp214.166.819,00 karena adanya setoran pengembalian yang melebihi tahun dan kesalahan pencatatan saldo akhir BOS per 31 Desember 2017.

5. Saldo Anggaran Lebih (SAL) Akhir

Saldo Anggaran Lebih (SAL) Akhir Kabupaten Pati Tahun Anggaran 2019 adalah sebesar Rp200.858.279.012,00 berasal dari :

Uraian	Tahun 2019 (Rp)	Tahun 2018 (Rp)
Pendapatan Asli Daerah	363.997.151.178,00	384.041.846.939,00
Pendapatan Transfer	1.901.628.291.446,00	1.894.319.512.924,00
Lain-lain Pendapatan yang Sah	573.255.953.557,00	510.694.499.991,00
Pendapatan	2.838.881.396.181,00	2.789.055.859.854,00
Belanja Operasi	1.751.492.845.978,00	1.678.811.883.086,00
Belanja Modal	405.100.296.549,00	439.492.642.225,00
Belanja Tak Terduga	15.680.000,00	0,00
Belanja	2.156.608.822.527,00	2.118.304.525.311,00
Transfer Bagi Hasil Pendapatan	10.262.144.386,00	9.316.056.684,00
Transfer Bantuan Keuangan	703.389.436.317,00	653.614.105.649,00
Transfer	713.651.580.703,00	662.930.162.333,00
Penerimaan Pembiayaan	252.593.286.061,00	283.680.769.290,00
Pengeluaran Pembiayaan	20.356.000.000,00	39.103.000.000,00
Pembiayaan	232.237.286.061,00	244.577.769.290,00
SAL Akhir	200.858.279.012,00	252.398.941.500,00

Adapun Saldo Anggaran Lebih (SAL) Akhir Tahun Anggaran 2019 sebesar Rp200.858.279.012,00 terdiri dari :

Uraian	Tahun 2019 (Rp)	Tahun 2018 (Rp)
Bank		
Kas di BUD	182.100.340.982,00	222.719.569.537,00
BLUD Puskesmas Sukolilo I	556.012.288,00	991.246.851,00
BLUD Puskesmas Sukolilo II	561.227.128,00	524.927.738,00
BLUD Puskesmas Kayen	1.637.307.214,00	1.040.162.350,00
BLUD Puskesmas Tambakromo	310.939.101,00	378.244.241,00
BLUD Puskesmas Winong I	86.275.007,00	228.663.170,00
BLUD Puskesmas Winong II	104.389.788,00	126.919.405,00
BLUD Puskesmas Pucakwangi I	357.065.926,00	482.223.525,00
BLUD Puskesmas Pucakwangi II	138.154.212,00	168.792.157,00



PEMERINTAH KABUPATEN PATI
CATATAN ATAS LAPORAN KEUANGAN
Untuk tahun yang berakhir pada tanggal 31 Desember 2019 dan 2018

Uraian	Tahun 2019 (Rp)	Tahun 2018 (Rp)
BLUD Puskesmas Jaken	78.757.500,00	205.395.279,00
BLUD Puskesmas Batangan	139.994.831,00	852.418.117,00
BLUD Puskesmas Juwana	1.113.180.395,00	1.933.869.087,00
BLUD Puskesmas Jakenan	192.202.885,00	89.854.386,00
BLUD Puskesmas Pati I	230.075.961,00	337.079.707,00
BLUD Puskesmas Pati II	459.196.225,00	633.829.329,00
BLUD Puskesmas Gabus I	269.466.860,00	106.026.838,00
BLUD Puskesmas Gabus II	49.415.210,00	80.360.170,00
BLUD Puskesmas Margorejo	154.529.291,00	187.196.101,00
BLUD Puskesmas Gembong	787.379.062,00	1.261.684.106,00
BLUD Puskesmas Tlogowungu	399.272.629,00	668.336.961,00
BLUD Puskesmas Wedarijaksa I	971.611,00	196.524.201,00
BLUD Puskesmas Wedarijaksa II	70.272.824,00	266.325.508,00
BLUD Puskesmas Trangkil	447.478.726,00	871.111.934,00
BLUD Puskesmas Margoyoso I	201.868.362,00	370.962.814,00
BLUD Puskesmas Margoyoso II	133.315.878,00	706.739.107,00
BLUD Puskesmas Gunungwungkal	410.920.361,00	141.590.479,00
BLUD Puskesmas Cluwak	122.277.154,00	416.005.528,00
BLUD Puskesmas Tayu I	236.735.332,00	441.253.684,00
BLUD Puskesmas Tayu II	195.457.559,00	137.322.099,00
BLUD Puskesmas Dukuhseti	110.751.176,00	559.203.718,00
BLUD RSU RAA Soewondo	2.536.434.084,00	12.378.006.765,00
BLUD RSU Kayen	931.206.971,00	677.661.674,00
Kas di Bendahara BLUD		
BLUD RSU RAA Soewondo	22.403.262,00	18.876.316,00
BLUD RSU Kayen	28.802.202,00	17.583.533,00
BLUD Puskesmas Wedarijaksa I	8.533.850,00	0,00
Kas di Bendahara Pengeluaran		
Dinas Pendidikan dan Kebudayaan	62.241.748,00	0,00
Dinas Kesehatan	144.273,00	0,00
Dinas Sosial	31.515.464,00	0,00
Kas di Bendahara BOS		
Dinas Pendidikan dan Kebudayaan	5.581.765.680,00	2.182.975.085,00
JUMLAH	200.858.279.012,00	252.398.941.500,00



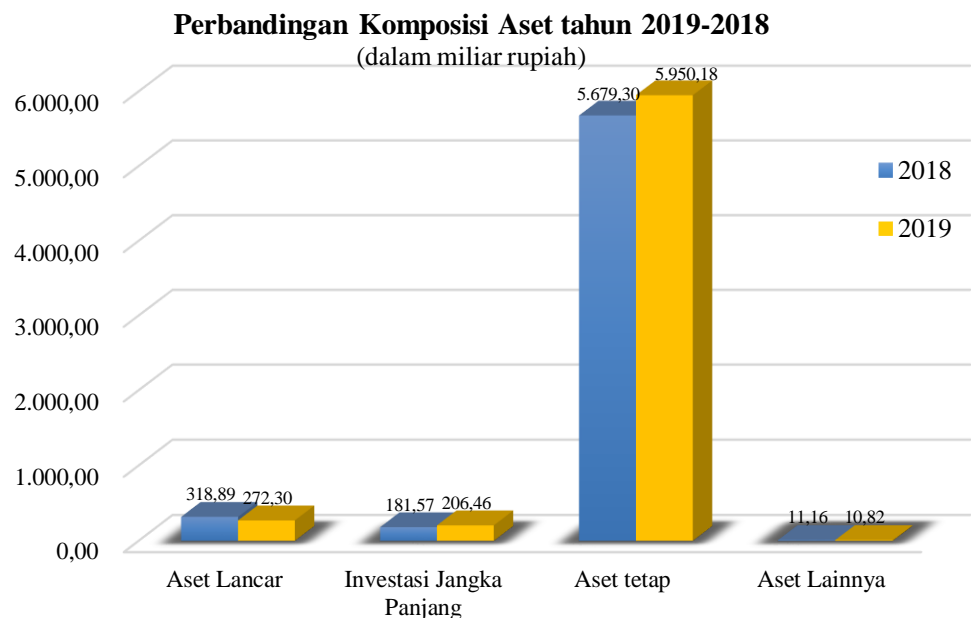
5.3. Penjelasan Akun-Akun Neraca

Dalam penjelasan akun-akun neraca ini diuraikan mengenai posisi neraca untuk tahun yang berakhir pada tanggal 31 Desember 2019, dengan perbandingan neraca tahun sebelumnya. Neraca Pemerintah Kabupaten Pati Tahun Anggaran 2019 disajikan sebagai berikut :

5.3.1. Aset

Aset adalah sumber daya ekonomi yang dikuasai dan/atau dimiliki oleh pemerintah sebagai akibat dari peristiwa masa lalu dan dari mana manfaat ekonomi dan/atau sosial di masa depan diharapkan dapat diperoleh oleh pemerintah daerah, serta dapat diukur dalam satuan uang, termasuk sumber daya non keuangan yang diperlukan untuk penyediaan jasa bagi masyarakat umum dan sumber-sumber daya yang dipelihara karena alasan sejarah dan budaya. Saldo aset per 31 Desember 2019 dan 2018 adalah sebesar Rp6.439.754.615.979,58 dan Rp6.190.923.149.283,96, dengan rincian sebagai berikut :

Uraian	31 Desember 2019 (Rp)	31 Desember 2018 (Rp)	Naik/(Turun) (%)
Aset Lancar	272.298.028.326,52	318.893.254.654,70	(14,61)
Investasi Jangka Panjang	206.459.536.639,63	181.570.888.211,94	13,71
Aset tetap	5.950.179.657.939,42	5.679.301.950.465,32	4,77
Dana Cadangan	0,00	0,00	0,00
Aset Lainnya	10.817.393.074,00	11.157.055.952,00	(3,04)
Jumlah	6.439.754.615.979,58	6.190.923.149.283,96	4,02

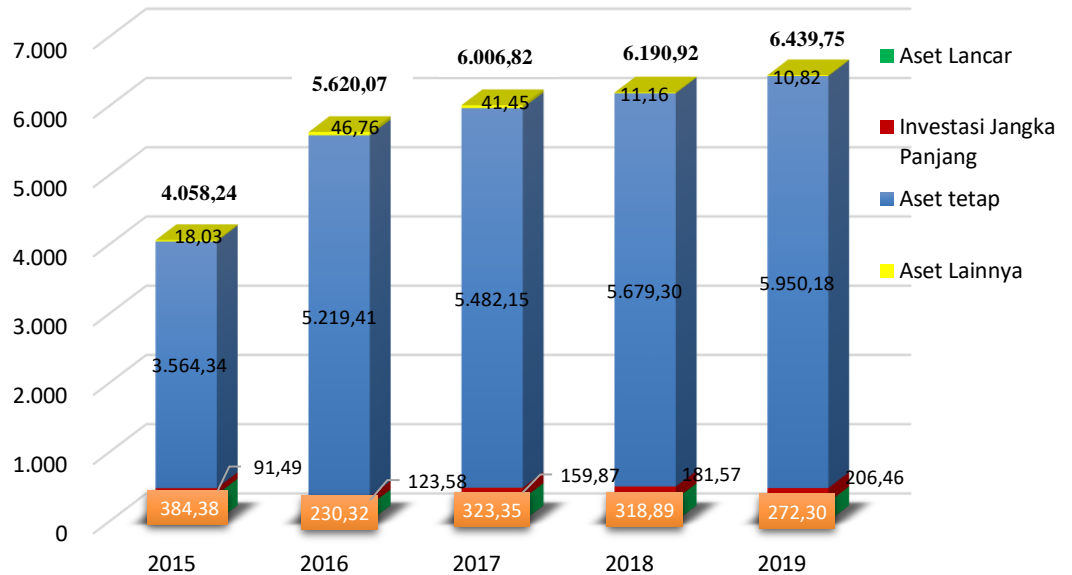


Bila dibandingkan dengan saldo Aset Tahun Anggaran 2018 sebesar Rp6.190.923.149.283,96 terdapat kenaikan saldo sebesar Rp248.831.466.695,62 atau 4,02%.



Dalam grafik dibawah ini disajikan Perbandingan saldo Aset Kabupaten Pati dari tahun 2015, 2016, 2017, 2018 dan 2019 sebagai berikut :

Komposisi Aset Tahun 2015, 2016, 2017, 2018 dan 2019
 (dalam miliar rupiah)



Penjelasan masing-masing akun Aset tahun 2019 dan tahun 2018 Kabupaten Pati, dapat diuraikan sebagai berikut :

1. Aset Lancar

Anggaran dan realisasi Aset Lancar tahun anggaran 2019 dan realisasi tahun anggaran 2018, disajikan sebagai berikut :

Uraian	31 Desember 2019 (Rp)	31 Desember 2018 (Rp)	Naik/(Turun) (%)
Aset Lancar	272.298.028.326,52	318.893.254.654,70	(14,61)

Jumlah Aset Lancar per 31 Desember 2019 dan 2018 adalah sebesar Rp272.298.028.326,52 dan Rp318.893.254.654,70. Bila dibandingkan dengan saldo pada tahun lalu, maka terdapat penurunan sebesar Rp46.595.226.328,18 atau 14,61%. Adapun Aset Lancar per 31 Desember 2019 dapat dirinci sebagai berikut :

a. Kas di Kas Daerah

Saldo Kas di Kas Daerah per 31 Desember 2019 dan 2018 adalah sebesar Rp182.100.340.982,00 dan Rp222.719.569.537,00, sebagaimana tabel berikut :

Kas di Kas Daerah	31 Desember 2019 (Rp)	31 Desember 2018 (Rp)	Naik/(Turun) (%)
Giro di Bank Jateng Cab. Pati	182.100.340.982,00	222.719.569.537,00	(18,24)





Kas di Kas Daerah sebesar Rp182.100.340.982,00 tersimpan dalam Rekening Kas Umum Daerah (RKUD) di Bank Jateng Cabang Pati dengan Nomor 1-006-02949-8 (Rekening Giro).

b. Kas di Bendahara Penerimaan

Kas di Bendahara Penerimaan per 31 Desember 2019 dan 2018 sebesar Rp0,00 dan Rp0,00, dengan rincian sebagai berikut :

Uraian	31 Desember 2019 (Rp)	31 Desember 2018 (Rp)	Naik/(Turun) (%)
Kas di Bendahara Penerimaan	0,00	0,00	0,00

Saldo Kas di Bendahara Penerimaan per 31 Desember 2019 dan 2018 adalah sebesar Rp0,00 dan Rp0,00.

c. Kas di Bendahara Pengeluaran

Uraian	31 Desember 2019 (Rp)	31 Desember 2018 (Rp)	Naik/(Turun) (%)
Kas di Bendahara Pengeluaran	93.901.485,00	0,00	100,00

Saldo Kas di Bendahara Pengeluaran per 31 Desember 2019 adalah sebesar Rp93.901.485,00, merupakan sisa kas pada Bendahara Pengeluaran yang sampai dengan tanggal 31 Desember 2019 belum disetor kembali ke Kas Daerah, dengan rincian :

OPD	31 Desember 2019
1. Dinas Pendidikan dan Kebudayaan	62.241.748,00
2. Dinas Kesehatan	144.273,00
3. Dinas Sosial	31.515.464,00
Jumlah	93.901.485,00

- Saldo kas di Bendahara Pengeluaran pada Dinas Pendidikan dan Kebudayaan sebesar Rp62.241.748,00 merupakan sisa kas BOS yang berasal dari APBD Kabupaten tahun 2019 pada Satuan Pendidikan SDN dan SMPN Kabupaten Pati;
- Saldo kas di Bendahara Pengeluaran pada Dinas Kesehatan sebesar Rp144.273,00 merupakan sisa kas tunai atas SP2D GU Nihil yang baru diketahui oleh Bendahara Pengeluaran pada bulan Januari 2020, dan sudah disetor kembali ke Kas Daerah;
- Saldo kas di Bendahara Pengeluaran pada Dinas Sosial sebesar Rp31.515.464,00 merupakan sisa kas tunai atas SP2D TU Nihil yang dipertanggungjawabkan oleh Bendahara Pengeluaran pada bulan Januari 2020, dan sudah disetor kembali ke Kas Daerah.

Sedangkan saldo Kas di Bendahara Pengeluaran Tahun 2018 adalah sebesar Rp0,00.



d. Kas di Badan Layanan Umum Daerah (BLUD)

Uraian	31 Desember 2019 (Rp)	31 Desember 2018 (Rp)	Naik/(Turun) (%)
Kas di BLUD	13.082.270.865,00	27.496.396.878,00	(52,42)

Jumlah saldo Kas di Badan Layanan Umum Daerah Kabupaten Pati per 31 Desember 2019 dan 31 Desember 2018 masing-masing adalah sebesar Rp13.082.270.865,00 dan Rp27.496.396.878,00. Saldo Kas di BLUD Kabupaten Pati yang tersimpan dalam Rekening Giro dan Kas Tunai di Bendahara BLUD dengan rincian sebagai berikut :

BLUD	Nomor Rekening	31 Desember 2019 (Rp)	31 Desember 2018 (Rp)
Dinas Kesehatan		9.563.424.346,00	14.404.268.590,00
-	<i>Rekening Giro</i>	9.554.890.496,00	14.404.268.590,00
1	BLUD Puskesmas Sukolilo I	556.012.288,00	991.246.851,00
2	BLUD Puskesmas Sukolilo II	561.227.128,00	524.927.738,00
3	BLUD Puskesmas Kayen	1.637.307.214,00	1.040.162.350,00
4	BLUD Puskesmas Tambakromo	310.939.101,00	378.244.241,00
5	BLUD Puskesmas Winong I	86.275.007,00	228.663.170,00
6	BLUD Puskesmas Winong II	104.389.788,00	126.919.405,00
7	BLUD Puskesmas Pucakwangi I	357.065.926,00	482.223.525,00
8	BLUD Puskesmas Pucakwangi II	138.154.212,00	168.792.157,00
9	BLUD Puskesmas Jaken	78.757.500,00	205.395.279,00
10	BLUD Puskesmas Batangan	139.994.831,00	852.418.117,00
11	BLUD Puskesmas Juwana	1.113.180.395,00	1.933.869.087,00
12	BLUD Puskesmas Jakenan	192.202.885,00	89.854.386,00
13	BLUD Puskesmas Pati I	230.075.961,00	337.079.707,00
14	BLUD Puskesmas Pati II	459.196.225,00	633.829.329,00
15	BLUD Puskesmas Gabus I	269.466.860,00	106.026.838,00
16	BLUD Puskesmas Gabus II	49.415.210,00	80.360.170,00
17	BLUD Puskesmas Margorejo	154.529.291,00	187.196.101,00
18	BLUD Puskesmas Gembong	787.379.062,00	1.261.684.106,00
19	BLUD Puskesmas Tlogowungu	399.272.629,00	668.336.961,00
20	BLUD Puskesmas Wedarijaksa I	971.611,00	196.524.201,00
21	BLUD Puskesmas Wedarijaksa II	70.272.824,00	266.325.508,00
22	BLUD Puskesmas Trangkil	447.478.726,00	871.111.934,00
23	BLUD Puskesmas Margoyoso I	201.868.362,00	370.962.814,00
24	BLUD Puskesmas Margoyoso II	133.315.878,00	706.739.107,00
25	BLUD Puskesmas Gunungwungkal	410.920.361,00	141.590.479,00
26	BLUD Puskesmas Cluwak	122.277.154,00	416.005.528,00
27	BLUD Puskesmas Tayu I	236.735.332,00	441.253.684,00
28	BLUD Puskesmas Tayu II	195.457.559,00	137.322.099,00
29	BLUD Puskesmas Dukuhseti	110.751.176,00	559.203.718,00



BLUD	Nomor Rekening	31 Desember 2019 (Rp)	31 Desember 2018 (Rp)
- Kas di Bendahara		8.533.850,00	0,00
1 BLUD Puskesmas Wedarijaksa I	-	8.533.850,00	0,00
BLUD RSUD Soewondo		2.558.837.346,00	12.396.883.081,00
- Rekening Giro	1-006-008-466	2.536.434.084,00	12.378.006.765,00
- Kas di Bendahara	-	22.403.262,00	18.876.316,00
BLUD RSUD Kaven		960.009.173,00	695.245.207,00
- Rekening Giro	1-153-000-529	931.206.971,00	677.661.674,00
- Kas di Bendahara	-	28.802.202,00	17.583.533,00
JUMLAH		13.082.270.865,00	27.496.396.878,00

e. Kas di Bendahara BOS

Uraian	31 Desember 2019 (Rp)	31 Desember 2018 (Rp)	Naik/(Turun) (%)
Kas di Bendahara BOS	5.581.765.680,00	2.182.975.085,00	155,70

Saldo Kas di Bendahara BOS per 31 Desember 2019 dan 2018 adalah sebesar Rp5.581.765.680,00 dan Rp2.182.975.085,00, dengan rincian saldo BOS pada Satuan Pendidikan Negeri SD dan SMP sebagai berikut :

Satuan Pendidikan	Saldo tahun 2019	Saldo tahun 2018	Naik/(Turun) (%)
SD	1.570.027.757,00	1.479.749.753,00	6,10
SMP	4.011.737.923,00	703.225.332,00	470,48
	5.581.765.680,00	2.182.975.085,00	155,70

f. Kas Lainnya

Uraian	31 Desember 2019 (Rp)	31 Desember 2018 (Rp)	Naik/(Turun) (%)
Kas Lainnya	0,00	0,00	0,00

Saldo Kas Lainnya per 31 Desember 2019 dan 2018 adalah sebesar Rp0,00 dan Rp0,00.

g. Piutang Pajak

Piutang adalah jumlah uang yang wajib dibayar kepada pemerintah daerah dan/atau hak pemerintah daerah yang dapat dinilai dengan uang sebagai akibat perjanjian/atau akibat lainnya berdasarkan peraturan perundang-undangan atau akibat lainnya yang sah. Piutang Pajak seluruhnya dikelola oleh Badan Pengelolaan Keuangan dan Aset Daerah (BPKAD) Kabupaten Pati. Saldo Piutang Pajak per 31 Desember 2019 dan 31 Desember 2018 adalah sebesar Rp7.696.285.394,00 dan Rp7.518.292.913,00, dengan rincian sebagaimana tabel berikut:



No	Jenis Piutang Pajak	31 Des 2019 (Rp)	31 Des 2018 (Rp)	Kenaikan/ (Penurunan)	%
1	Pajak Hotel	48.533.342,00	47.458.342,00	1.075.000,00	2,27
2	Pajak Restoran	29.683.538,00	26.727.324,00	2.956.214,00	11,06
3	Pajak Hiburan	3.933.000,00	31.613.000,00	(27.680.000,00)	(87,56)
4	Pajak Reklame	97.627.718,00	111.979.670,00	(14.351.952,00)	(12,82)
5	Pajak Air Tanah	16.719.121,00	50.132.269,00	(33.413.148,00)	(66,65)
6	Pajak Parkir	60.000,00	2.391.300,00	(2.331.300,00)	(97,49)
7	Pajak Sarang Burung	3.400.000,00	0,00	3.400.000,00	100,00
8	Pajak Mineral Bukan Logam dan Batuan	8.098.186,00	8.098.186,00	0,00	0,00
9	PBB-P2	7.488.230.489,00	7.239.892.822,00	248.337.667,00	3,43
	Jumlah	7.696.285.394,00	7.518.292.913,00	177.992.481,00	2,37

Dari saldo Piutang Pajak Tahun Anggaran 2018 sebesar Rp7.518.292.913,00 terdapat pengurangan piutang di tahun 2019 sebesar (Rp77.776.400,00), namun terdapat penambahan piutang sebesar Rp255.768.881,00 sehingga saldo akhir piutang pajak tahun 2019 adalah sebesar Rp7.696.285.394,00 atau terdapat kenaikan sebesar 2,37%.

- 1) Pengurangan piutang pajak di tahun 2019 sebesar (Rp77.776.400,00) yang meliputi pajak Hiburan, pajak Reklame, pajak Air Tanah dan pajak Parkir, tidak terlepas dari upaya-upaya penyelesaian dan penanganan piutang pajak daerah antara lain :
 - a) Peningkatan Kepatuhan Wajib Pajak Daerah melalui Pembentukan Tim Penertiban Pajak Daerah dan Retribusi Daerah (TP2RD) sebagaimana Surat Keputusan Bupati Pati Nomor 973/145 Tahun 2019 Tanggal 12 Januari 2019. Tim tersebut terdiri dari unsur Internal Pemerintah Kabupaten Pati dan Unsur Instansi Vertikal (Kejaksanaan Negeri Pati, Kepolisian Resor Pati dan Kodim 0718 Pati) dengan masa tugas berakhir pada tanggal 31 Desember 2019;
 - b) Pengembangan kanal pembayaran pajak online bersama bank persepsi meliputi kanal pembayaran melalui ATM Bank Persepsi, ATM Bersama, *Internet Banking* Bank Persepsi dan *Internet Banking* Bank Lain sehingga para Wajib Pajak mempunyai beragam pilihan dalam melakukan pembayaran pajak daerah selain melalui *teller* bank persepsi;
 - c) Melakukan penagihan langsung ke Wajib Pajak dengan bekerja sama dengan aparat pemerintah Desa dan Camat dalam penanganan piutang PBB-P2;
 - d) Peningkatan kesadaran Wajib Pajak Daerah melalui Sosialisasi Pajak daerah melalui media Televisi lokal berupa video durasi pendek tentang pajak daerah. Video tersebut juga diunggah pada kanal *youtube*;



- e) Peningkatan kesadaran Wajib Pajak Daerah melalui Sosialisasi Pajak daerah melalui media Radio lokal berupa iklan suara tentang kesadaran membayar pajak daerah;
- f) Sosialisasi Dini tentang Pajak Daerah pada murid-murid SMA/Sederajat di Kabupaten Pati sehingga diharapkan pada saat mereka memasuki dunia kerja/wirausaha sudah memahami peraturan perpajakan daerah.
- 2) Penambahan piutang pajak di tahun 2019 sebesar Rp255.768.881,00 karena adanya piutang baru yang meliputi pajak Hotel, pajak Restoran, pajak Sarang Burung dan PBB-P2 yang mengalami kenaikan cukup tinggi sebesar Rp248.337.667,00.
- 3) Piutang PBB-P2 sampai dengan 31 Desember 2019 adalah sebesar Rp7.488.230.489,00, nilai tersebut naik sebesar Rp248.337.667,00 atau 3,43% dari nilai piutang tahun 2018 sebesar Rp7.239.892.822,00, dikarenakan adanya pengurangan berupa pembayaran piutang selama tahun 2019 sebesar Rp223.470.346,00. Namun terdapat penambahan piutang baru di tahun 2019 sebesar Rp471.808.013,00, dengan rincian sebagaimana tabel berikut :

No	Tahun Pajak	Sisa Piutang per 31 Desember 2018 (Rp)	Perkembangan Pembayaran Piutang (Rp)	Sisa Piutang per 31 Desember 2019 (Rp)
1	2	3	4	5=3-4
1	2006	46.895.029,00	-	46.895.029,00
2	2009	527.533.719,00	-	527.533.719,00
3	2010	263.179.504,00	-	263.179.504,00
4	2011	112.397.676,00	-	112.397.676,00
5	2012	2.131.062.466,00	32.091.974,00	2.098.970.492,00
6	2013	2.349.874.500,00	40.140.825,00	2.309.733.675,00
7	2014	682.732.538,00	44.118.814,00	638.613.724,00
8	2015	302.960.126,00	22.367.054,00	280.593.072,00
9	2016	285.762.647,00	22.972.682,00	262.789.965,00
10	2017	279.866.527,00	26.041.326,00	253.825.201,00
11	2018	257.628.090,00	35.737.671,00	221.890.419,00
12	2019	0,00	-	471.808.013,00
JUMLAH		7.239.892.822,00	223.470.346,00	7.488.230.489,00

Penyisihan Piutang Pajak

Penyisihan piutang tak tertagih adalah taksiran nilai piutang yang kemungkinan tidak dapat diterima pembayarannya dimasa akan datang dari seseorang dan/atau korporasi dan/atau entitas lain. Penyisihan piutang bertujuan untuk menyajikan nilai bersih piutang yang dapat direalisasikan (*net realizable value*). Penilaian kualitas piutang untuk penyisihan piutang tak tertagih dihitung berdasarkan kualitas umur piutang, jenis/karakteristik piutang, dan diterapkan dengan melakukan modifikasi tertentu tergantung kondisi dari debeturnya, yang dapat dikelompokkan menjadi 4 (empat) kualitas piutang dengan klasifikasi Piutang Lancar, Piutang Kurang Lancar, Piutang Diragukan dan Piutang Macet.



Penyisihan Piutang Pajak per 31 Desember 2019 dan 31 Desember 2018 adalah sebesar (Rp6.544.775.298,00) dan (Rp6.217.739.679,00) dengan rincian sebagaimana tabel berikut :

No	Jenis Piutang Pajak	31 Desember 2019 (Rp)	31 Desember 2018 (Rp)	Naik/(Turun) (%)
1	Pajak Hotel	(46.966.217,00)	(46.960.842,00)	0,01
2	Pajak Restoran	(25.941.130,00)	(26.105.449,00)	(0,63)
3	Pajak Hiburan	(3.933.000,00)	(2.208.900,00)	78,05
4	Pajak Reklame	(39.089.194,00)	(38.158.357,00)	2,44
5	Pajak Air Tanah	(254.250,00)	(250.645,00)	1,44
6	Pajak Parkir	(300,00)	(11.957,00)	(97,49)
7	Pajak Sarang Burung	(17.000,00)	0,00	100,00
8	Pajak Mineral Bukan Logam dan Batuan	(8.098.186,00)	(8.098.186,00)	0,00
9	PBB-P2	(6.420.476.021,00)	(6.095.945.343,00)	5,32
	Jumlah	(6.544.775.298,00)	(6.217.739.679,00)	5,26

Bila dibandingkan dengan saldo Penyisihan Piutang Pajak Tahun Anggaran 2018 sebesar (Rp6.217.739.679,00) terdapat kenaikan sebesar (Rp327.035.619,00) atau 5,26%.

Piutang Pajak Netto

Piutang Netto atau nilai realisasi bersih (*net realizable value*) piutang adalah jumlah bersih piutang yang diperkirakan dapat ditagih. Nilai bersih piutang yang dapat direalisasikan diperoleh dari piutang dikurangi dengan penyisihan piutang (penyisihan piutang bukan merupakan penghapusan piutang). Saldo Piutang Pajak Netto per 31 Desember 2019 dan 31 Desember 2018 adalah sebesar Rp1.151.510.096,00 dan Rp1.300.553.234,00.

Bila dibandingkan dengan saldo Piutang Pajak Netto tahun lalu maka terdapat penurunan sebesar Rp149.043.138,00 atau 11,46%, dengan rincian sebagaimana tabel berikut :

No	Jenis Piutang Pajak	31 Desember 2019 (Rp)	31 Desember 2018 (Rp)	Naik/(Turun) (%)
1	Pajak Hotel	1.567.125,00	497.500,00	100,00
2	Pajak Restoran	3.742.408,00	621.875,00	501,79
3	Pajak Hiburan	0,00	29.404.100,00	(100,00)
4	Pajak Reklame	58.538.524,00	73.821.313,00	(20,70)
5	Pajak Air Tanah	16.464.871,00	49.881.624,00	(66,99)
6	Pajak Parkir	59.700,00	2.379.343,00	(97,49)
7	Pajak Sarang Burung	3.383.000,00	0,00	100,00
8	Pajak Mineral Bukan Logam dan Batuan	0,00	0,00	0,00
9	PBB-P2	1.067.754.468,00	1.143.947.479,00	(6,66)
	Jumlah	1.151.510.096,00	1.300.553.234,00	(11,46)

Tabel rincian Kualitas Piutang dan Nilai Penyisihan Piutang Tak Tertagih atas Piutang Pajak Tahun 2019 sebagai pelaksanaan kebijakan akuntansi



penyajian nilai piutang berdasarkan nilai bersih yang dapat direalisasikan (*net realizable value*) sesuai Kebijakan Akuntansi mengenai penyisihan piutang tidak tertagih seperti tertuang dalam Peraturan Bupati Pati Nomor 64 Tahun 2018 tentang Perubahan Ketiga Atas Peraturan Bupati Pati Nomor 25 Tahun 2014 tentang Kebijakan Akuntansi Pemerintah Daerah, dapat dilihat dalam penjelasan akun Penyisihan Piutang Tidak Tertagih sebagaimana terdapat dalam Lampiran V.

h. Piutang Retribusi

Saldo Piutang Retribusi per 31 Desember 2019 dan 2018 adalah sebesar Rp813.025.537,21 dan Rp748.737.447,34, dengan rincian sebagaimana tabel berikut :

No	Jenis Piutang Retribusi	31 Des 2019 (Rp)	31 Des 2018 (Rp)	Kenaikan/ (Penurunan)	(%)
1	Retribusi Pengendalian Menara Telekomunikasi	266.818.856,00	292.583.714,00	(25.764.858,00)	(8,81)
2	Retribusi Tempat Pelelangan	369.912.022,21	379.874.922,21	(9.962.900,00)	(2,62)
3	Retribusi Terminal	40.772.900,00	44.119.000,00	(3.346.100,00)	(7,58)
4	Retribusi Pengujian Kendaraan Bermotor	13.190.000,00	0,00	13.190.000,00	100,00
5	Retribusi Izin Gangguan	3.314.000,00	16.260.811,13	(12.946.811,13)	(79,62)
6	Retribusi IMB	11.657.704,00	15.899.000,00	(4.241.296,00)	(26,68)
7	Retribusi Pelayanan Persampahan/Kebersihan	9.035.000,00	0,00	9.035.000,00	100,00
8	Retribusi Pelayanan Pasar - Kios	82.696.305,00	0,00	82.696.305,00	100,00
9	Retribusi Pasar Grosir / Pertokoan	9.203.750,00	0,00	9.203.750,00	100,00
10	Retribusi Pemakaian Kekayaan Daerah	6.425.000,00	0,00	6.425.000,00	100,00
Jumlah		813.025.537,21	748.737.447,34	64.288.089,87	8,59

Bila dibandingkan dengan saldo Piutang Retribusi Tahun Anggaran 2018 sebesar Rp748.737.447,34 terdapat kenaikan piutang retribusi sebesar Rp64.288.089,87 atau 8,59%, dengan penjelasan sebagai berikut :

- 1) Piutang Retribusi Pengendalian Menara Telekomunikasi dikelola oleh Dinas Komunikasi dan Informatika. Saldo awal piutang tahun 2019 sebesar Rp292.583.714,00, terdapat penambahan piutang sebesar Rp400.331.250,00 dan pengurangan berupa angsuran piutang tahun lalu selama tahun 2019 sebesar Rp426.096.108,00, sehingga saldo akhir piutang sebesar Rp266.818.856,00;
- 2) Piutang Retribusi Tempat Pelelangan Ikan dikelola oleh Dinas Kelautan dan Perikanan. Saldo awal piutang tahun 2019 sebesar Rp379.874.922,21, terdapat pengurangan piutang berupa angsuran piutang tahun lalu selama tahun 2019 sebesar Rp9.962.900,00, sehingga saldo akhir piutang sebesar Rp369.912.022,21;
- 3) Piutang Retribusi Terminal dikelola oleh Dinas Perhubungan. Saldo awal piutang tahun 2019 sebesar Rp44.119.000,00, terdapat



penambahan piutang sebesar Rp11.283.000,00 dan pengurangan berupa angsuran piutang tahun lalu selama tahun 2019 sebesar Rp14.630.000,00, sehingga saldo akhir piutang sebesar Rp40.772.900,00;

- 4) Piutang Retribusi Pengujian Kendaraan Bermotor dikelola oleh Dinas Perhubungan. Saldo awal piutang tahun 2019 sebesar Rp0,00, terdapat penambahan piutang baru di tahun 2019 yang menjadi saldo akhir sebesar Rp13.190.000,00;
- 5) Piutang Retribusi Izin Gangguan dikelola oleh Dinas Penanaman Modal dan Perizinan Terpadu Satu Pintu. Saldo awal piutang tahun 2019 sebesar Rp15.899.000,00, terdapat pengurangan piutang berupa angsuran piutang tahun lalu selama tahun 2019 sebesar Rp12.585.000,00, sehingga saldo akhir piutang sebesar Rp3.314.000,00
- 6) Piutang Retribusi Izin Mendirikan Bangunan (IMB) dikelola oleh Dinas Penanaman Modal dan Perizinan Terpadu Satu Pintu. Saldo awal piutang tahun 2019 sebesar Rp16.260.811,13, terdapat penambahan piutang pada tahun 2019 sebesar Rp141,87 dan pengurangan berupa angsuran piutang tahun lalu selama tahun 2019 sebesar Rp4.603.249,00 sehingga saldo akhir piutang sebesar Rp11.657.704,00;
- 7) Piutang Retribusi Pelayanan Persampahan/Kebersihan dikelola oleh Dinas Perdagangan dan Perindustrian. Saldo awal piutang tahun 2019 sebesar Rp0,00, terdapat penambahan piutang baru di tahun 2019 yang menjadi saldo akhir sebesar Rp9.035.000,00;
- 8) Piutang Retribusi Pelayanan Pasar - Kios dikelola oleh Dinas Perdagangan dan Perindustrian. Saldo awal piutang tahun 2019 sebesar Rp0,00, terdapat penambahan piutang baru di tahun 2019 yang menjadi saldo akhir sebesar Rp82.996.305,00;
- 9) Piutang Retribusi Pasar Grosir/Pertokoan dikelola oleh Dinas Perdagangan dan Perindustrian. Saldo awal piutang tahun 2019 sebesar Rp0,00, terdapat penambahan piutang baru di tahun 2019 yang menjadi saldo akhir sebesar Rp9.203.750,00;
- 10) Piutang Retribusi Pemakaian Kekayaan Daerah yang dikelola oleh Dinas Pemuda, Olahraga dan Pariwisata dan BPKAD. Saldo awal piutang tahun 2019 sebesar Rp0,00, terdapat penambahan piutang baru di tahun 2019 yang menjadi saldo akhir sebesar Rp6.425.000,00.

Penyisihan Piutang Retribusi

Penyisihan Piutang Retribusi per 31 Desember 2019 dan 31 Desember 2018 adalah sebesar (Rp674.871.279,21) dan (Rp714.216.783,60) dengan rincian sebagaimana tabel berikut :



PEMERINTAH KABUPATEN PATI
CATATAN ATAS LAPORAN KEUANGAN

Untuk tahun yang berakhir pada tanggal 31 Desember 2019 dan 2018

No	Jenis Piutang Retribusi	31 Des 2019 (Rp)	31 Des 2018 (Rp)	Naik/Turun (%)
1	Retribusi Pengendalian Menara Telekomunikasi	(235.886.981,00)	(270.121.401,50)	(12,67)
2	Retribusi Tempat Pelelangan	(369.912.022,21)	(379.874.922,21)	(2,62)
3	Retribusi Terminal	(29.545.421,00)	(36.676.400,00)	(19,44)
4	Retribusi Pengujian Kendaraan Bermotor	(6.595.000,00)	0,00	100,00
5	Retribusi IMB	(3.314.000,00)	(11.645.059,89)	(71,54)
6	Retribusi Izin Gangguan	(11.657.704,00)	(15.899.000,00)	(26,68)
7	Retribusi Pelayanan Persampahan/Kebersihan	(1.627.275,00)	0,00	100,00
8	Retribusi Pelayanan Pasar - Kios	(14.295.856,00)	0,00	100,00
9	Retribusi Pasar Grosir / Pertokoan	(1.881.145,00)	0,00	100,00
10	Retribusi Pemakaian Kekayaan Daerah	(155.875,00)	0,00	100,00
Jumlah		(674.871.279,21)	(714.216.783,60)	(5,51)

Bila dibandingkan dengan saldo Penyisihan Piutang Retribusi Tahun Anggaran 2018 sebesar (Rp714.216.783,60) terdapat penurunan sebesar (Rp39.345.504,39) atau 5,51%.

Piutang Retribusi Netto

Saldo Piutang Retribusi Netto per 31 Desember 2019 dan 31 Desember 2018 adalah sebesar Rp138.154.258,00 dan Rp34.520.663,74 dengan rincian sebagaimana tabel berikut :

No	Jenis Piutang Retribusi	31 Des 2019 (Rp)	31 Des 2018 (Rp)	Naik/Turun (%)
1	Retribusi Pengendalian Menara Telekomunikasi	30.931.875,00	22.462.312,50	37,71
2	Retribusi Tempat Pelelangan	0,00	0,00	0,00
3	Retribusi Terminal	11.227.479,00	7.442.600,00	50,85
4	Retribusi Pengujian Kendaraan Bermotor	6.595.000,00	0,00	100,00
5	Retribusi IMB	0,00	4.615.751,24	(100,00)
6	Retribusi Izin Gangguan	0,00	0,00	0,00
7	Retribusi Pelayanan Persampahan/Kebersihan	7.407.725,00	0,00	100,00
8	Retribusi Pelayanan Pasar - Kios	68.400.449,00	0,00	100,00
9	Retribusi Pasar Grosir / Pertokoan	7.322.605,00	0,00	100,00
10	Retribusi Pemakaian Kekayaan Daerah	6.269.125,00	0,00	100,00
Jumlah		138.154.258,00	34.520.663,74	300,21

Bila dibandingkan dengan saldo Piutang Retribusi Netto Tahun Anggaran 2018 sebesar Rp34.520.663,74 terdapat kenaikan sebesar Rp103.633.594,26 atau 300,21%.



Tabel rincian Kualitas Piutang dan nilai penyisihan piutang tidak tertagih atas Piutang Retribusi Tahun 2019 sebagai pelaksanaan kebijakan akuntansi penyajian nilai piutang berdasarkan nilai bersih yang dapat direalisasikan (*net realizable value*) sesuai Kebijakan Akuntansi mengenai penyisihan piutang tidak tertagih seperti tertuang dalam Peraturan Bupati Pati Nomor 64 Tahun 2018 tentang Perubahan Ketiga Atas Peraturan Bupati Pati Nomor 25 Tahun 2014 tentang Kebijakan Akuntansi Pemerintah Daerah, dapat dilihat dalam penjelasan akun Penyisihan Piutang Tidak Tertagih sebagaimana terdapat dalam Lampiran VI.

i. Piutang Lainnya

Piutang Lainnya merupakan piutang selain piutang pajak dan piutang retribusi. Piutang Lainnya Kabupaten Pati Tahun 2019 terdiri dari piutang BLUD, piutang Angsuran/Cicilan Penjualan, piutang Bagi Hasil Pajak Daerah dari Pemerintah Provinsi Jawa Tengah dan Piutang Bagi Hasil Dana Transfer dari Pemerintah Pusat. Saldo Piutang Lainnya per 31 Desember 2019 dan 2018 adalah sebesar Rp49.298.604.835,00 dan Rp42.468.168.980,00, dengan rincian sebagaimana tabel berikut :

No	Piutang Lainnya	31 Des 2019 (Rp)	31 Des 2018 (Rp)	Kenaikan/ (Penurunan)	(%)
1	Piutang BLUD	30.440.085.173,00	21.402.833.443,00	9.037.251.730,00	42,22
2	Piutang Angsuran/ Cicilan Penjualan	549.134.900,00	506.134.900,00	43.000.000,00	8,50
3	Piutang Bagi Hasil Pajak Pemerintah Provinsi	4.916.518.450,00	17.773.594.461,00	(12.857.076.011,00)	(72,34)
4	Piutang Dana Bagi Hasil Pemerintah Pusat	13.392.866.312,00	2.785.606.176,00	10.607.260.136,00	380,79
	Jumlah	49.298.604.835,00	42.468.168.980,00	6.830.435.855,00	16,08

Bila dibandingkan dengan saldo Piutang Lainnya Tahun Anggaran 2018 sebesar Rp42.468.168.980,00 terdapat kenaikan sebesar Rp6.830.435.855,00 atau 16,08%.

Saldo masing-masing jenis Piutang Lainnya per 31 Desember 2019 dapat dijelaskan sebagai berikut :

1) Piutang BLUD

Saldo Piutang BLUD Tahun 2019 dan 2018 adalah sebesar Rp30.440.085.173,00 dan Rp21.402.833.443,00 yang terdiri dari :

O P D	31 Desember 2019 (Rp)	31 Desember 2018 (Rp)
<u>I. Dinas Kesehatan</u>	<u>1.653.537.751,00</u>	<u>1.915.726.035,00</u>
1. Puskesmas Sukolilo I	47.965.000,00	71.356.750,00
2. Puskesmas Sukolilo II	39.600.585,00	32.709.450,00
3. Puskesmas Kayen	104.040.000,00	77.711.000,00
4. Puskesmas Tambakromo	46.497.000,00	37.851.775,00



PEMERINTAH KABUPATEN PATI
CATATAN ATAS LAPORAN KEUANGAN
Untuk tahun yang berakhir pada tanggal 31 Desember 2019 dan 2018

O P D	31 Desember 2019 (Rp)	31 Desember 2018 (Rp)
5. Puskesmas Winong I	20.251.000,00	26.513.000,00
6. Puskesmas Winong II	32.811.000,00	10.803.000,00
7. Puskesmas Pucakwangi I	20.111.500,00	37.712.835,00
8. Puskesmas Pucakwangi II	105.011.000,00	102.825.540,00
9. Puskesmas Jaken	115.394.662,00	156.648.955,00
10. Puskesmas Batangan	208.751.175,00	208.378.600,00
11. Puskesmas Juwana	28.569.555,00	122.097.000,00
12. Puskesmas Jakenan	64.218.700,00	123.795.700,00
13. Puskesmas Pati I	26.987.000,00	27.697.000,00
14. Puskesmas Pati II	36.550.000,00	27.650.000,00
15. Puskesmas Gabus I	29.650.000,00	18.802.500,00
16. Puskesmas Gabus II	13.575.000,00	17.028.000,00
17. Puskesmas Margorejo	26.151.000,00	33.652.500,00
18. Puskesmas Gembong	93.589.200,00	73.047.400,00
19. Puskesmas Tlogowungu	46.530.430,00	70.665.140,00
20. Puskesmas Wedarijaksa I	12.295.000,00	19.470.000,00
21. Puskesmas Wedarijaksa II	45.664.894,00	42.107.000,00
22. Puskesmas Trangkil	38.734.000,00	8.105.900,00
23. Puskesmas Margoyoso I	53.689.030,00	92.409.340,00
24. Puskesmas Margoyoso II	74.260.000,00	49.433.000,00
25. Puskesmas Gunungwungkal	44.405.895,00	36.671.100,00
26. Puskesmas Cluwak	79.349.975,00	142.421.700,00
27. Puskesmas Tayu I	16.313.750,00	49.409.250,00
28. Puskesmas Tayu II	39.774.400,00	25.909.600,00
29. Puskesmas Dukuhseti	142.797.000,00	172.843.000,00
<u>II. BLUD RSU RAA. Soewondo</u>	<u>26.859.055.344,00</u>	<u>18.789.764.860,00</u>
1. Piutang Umum	2.886.195.265,00	2.764.388.077,00
2. Piutang Askes/BPJS	23.354.543.867,00	15.084.723.918,00
3. Piutang BPJS Tenaga Kerja	0,00	30.583.826,00
4. Piutang Karyawan	504.473.293,00	476.656.502,00
5. Piutang Askes Sukarela	0,00	247.488,00
6. Pasien Telkom	1.275.500,00	14.539.433,00
7. Pasien PT. Dua Kelinci	6.897.931,00	3.955.462,00
8. Pasien PT. Jasa Raharja	105.669.488,00	414.670.154,00
<u>III. BLUD RSU Kayen</u>	<u>1.927.492.078,00</u>	<u>697.342.548,00</u>
1. BPJS	1.927.492.078,00	697.342.548,00
Jumlah	<u>30.440.085.173,00</u>	<u>21.402.833.443,00</u>

Piutang Askes/BPJS di BLUD RSU Soewondo Tahun 2019 tercatat sebesar Rp23.354.543.867,00 sedangkan Tahun 2018 tercatat sebesar Rp15.084.723.918,00 atau terdapat kenaikan piutang sebesar Rp8.269.819.949,00, hal tersebut dikarenakan pihak BPJS Kesehatan sampai dengan akhir 31 Desember 2019 belum membayar klaim yang telah diajukan oleh RSUD RAA Soewondo Pati.

2) Piutang Angsuran/Cicilan Penjualan



Piutang Angsuran/Cicilan Penjualan dikelola oleh Dinas Perdagangan dan Perindustrian Kabupaten Pati. Saldo Piutang Angsuran/Cicilan Penjualan Tahun 2019 dan 2018 adalah sebesar Rp549.134.900,00 dan Rp506.134.900,00 dengan rincian sebagaimana tabel dibawah ini :

Uraian	31 Desember 2019 (Rp)	31 Desember 2018 (Rp)
1. Ps. Puri Baru	97.400.000,00	97.400.000,00
2. Ps. Sleko II	177.164.950,00	177.164.950,00
3. Ps. Juwana Baru	132.392.350,00	120.392.350,00
4. Ps. Cinderamata	134.100.000,00	103.100.000,00
5. Ps. Trangkil	5.245.200,00	5.245.200,00
6. Ps. Kayen	2.832.400,00	2.832.400,00
Jumlah	549.134.900,00	506.134.900,00

Saldo awal piutang tahun 2019 sebesar Rp506.134.900,00, terdapat penambahan piutang sebesar Rp109.000.000,00 dan pengurangan berupa angsuran piutang tahun lalu selama tahun 2019 sebesar Rp66.000.000,00, sehingga saldo akhir piutang sebesar Rp549.134.900,00.

3) Piutang Bagi Hasil Pajak Pemerintah Provinsi

Saldo piutang Bagi Hasil Pajak Daerah Tahun 2019 dan 2018 adalah sebesar Rp4.916.518.450,00 dan Rp17.773.594.461,00 dengan rincian sebagaimana tabel dibawah ini :

Uraian	31 Des 2019 (Rp)	31 Des 2018 (Rp)
1. Pajak Kendaraan Bermotor	2.923.938.833,00	3.274.472.438,00
2. Bea Balik Nama Kendaraan Bermotor	1.986.868.654,00	1.803.812.019,00
3. Pajak Bahan Bakar Kendaraan Bermotor	4.411.510,00	11.737.329.132,00
4. Pajak Air Permukaan	1.299.453,00	2.980.872,00
5. Pajak Rokok	0,00	955.000.000,00
Jumlah	4.916.518.450,00	17.773.594.461,00

Piutang Bagi Hasil Pajak Pemerintah Provinsi di tahun 2018 sebesar Rp17.773.594.461,00 telah ditransfer seluruhnya oleh Pemerintah Provinsi Jawa Tengah ke Pemerintah Kabupaten Pati di Tahun 2019. Namun terdapat pengakuan piutang baru untuk pendapatan Bagi Hasil Pajak Pemerintah Provinsi tahun 2019 yang belum di transfer sebesar Rp4.916.518.450,00, berdasarkan Berita Acara Rekonsiliasi Data Realisasi Dana Transfer Kabupaten/Kota dan Pengembalian Dana BOS SD dan SMP Negeri kepada Kabupaten/Kota sampai dengan bulan Desember 2019, Nomor 04/BA-RKN/KAB-KOTA/I/2020 tanggal 28 Januari 2020 antara BPKAD Provinsi Jawa Tengah dengan Pemerintah Kabupaten Pati.



PEMERINTAH KABUPATEN PATI
CATATAN ATAS LAPORAN KEUANGAN

Untuk tahun yang berakhir pada tanggal 31 Desember 2019 dan 2018

4) Piutang Bagi Hasil Dana Transfer Pemerintah Pusat

Saldo Piutang Bagi Hasil Dana Transfer Pemerintah Pusat Tahun 2019 dan 2018 Kabupaten Pati adalah sebesar Rp13.392.866.312,00 dan Rp2.785.606.176,00, dengan rincian sebagaimana tabel dibawah ini:

Uraian	31 Des 2019 (Rp)	31 Des 2018 (Rp)	Naik/Turun (Angsuran)
1. Bagi Hasil Pajak	12.075.639.722,00	2.261.188.978,00	9.814.450.744,00
2. Bagi Hasil Bukan Pajak/ Sumber Daya Alam (SDA)	1.317.226.590,00	524.417.198,00	792.809.392,00
Jumlah	13.392.866.312,00	2.785.606.176,00	10.607.260.136,00

Pengakuan Piutang Bagi Hasil Dana Transfer Pemerintah Pusat tahun 2019 sebesar Rp13.392.866.312,00 berdasarkan pada :

- Peraturan Menteri Keuangan Republik Indonesia Nomor 103/PMK.07/2018 tentang Penetapan Kurang Bayar dan Lebih Bayar Dana Bagi Hasil Menurut Daerah Provinsi/Kabupaten/Kota pada Tahun 2018. Dari jumlah piutang yang diakui di tahun 2018 sebesar Rp2.785.606.176,00, sampai dengan tanggal 31 Desember 2019 piutang Dana Bagi Hasil yang telah dipenuhi oleh Pemerintah Pusat kepada Pemerintah Kabupaten Pati adalah sebesar Rp1.513.523.490,00, sehingga masih terdapat piutang sebesar Rp1.272.082.686,00;
- Peraturan Menteri Keuangan Republik Indonesia Nomor 20/PMK.07/2020 tentang Penyaluran Kurang Bayar Dana Bagi Hasil pada Tahun 2020 untuk Kabupaten Pati sebesar Rp5.316.504.235,00;
- Peraturan Menteri Keuangan Republik Indonesia Nomor 20/PMK.07/2020 tentang Penetapan Alokasi Sementara Kurang Bayar Dana Bagi Hasil Tahun Anggaran 2019 dalam rangka Penanganan Pandemi *Corona Virus Disease 2019 (Covid-19)* untuk Kabupaten Pati sebesar Rp6.804.279.391,00.

Rincian Piutang Bagi Hasil Dana Transfer Pemerintah Pusat tahun 2019 sebesar Rp13.392.866.312,00 diuraikan sebagaimana tabel berikut :

Uraian	Sisa Piutang 2018	2019		Jumlah
	PMK Nomor 103/PMK.07/2018	PMK Nomor 20/PMK.07/2020	PMK Nomor 36/PMK.07/2020	
Pendapatan Bagi Hasil Pajak	757.835.839,00	4.809.550.069,00	6.508.253.814,00	12.075.639.722,00
1 Bagi Hasil PBB	757.835.839,00	4.025.609.665,00	2.642.514.710,00	7.425.960.214,00
<i>a</i> <i>Bagi Rata</i>	<i>576.399.155,00</i>	<i>585.974.334,00</i>	<i>196.640.935,00</i>	<i>1.359.014.424,00</i>
<i>b</i> <i>Bagian Daerah</i>	<i>181.436.684,00</i>	<i>3.317.658.481,00</i>	<i>2.356.530.238,00</i>	<i>5.855.625.403,00</i>
- Perkebunan	181.436.684,00	-	390.095.408,00	571.532.092,00
- Kehutanan	-	2.049.882.086,00	1.032.782.336,00	3.082.664.422,00
- Pertambangan Migas	-	11.353.308,00	354.946.722,00	366.300.030,00
- Pertambangan Non Migas	-	1.256.423.087,00	538.250.459,00	1.794.673.546,00



PEMERINTAH KABUPATEN PATI
CATATAN ATAS LAPORAN KEUANGAN
 Untuk tahun yang berakhir pada tanggal 31 Desember 2019 dan 2018

Uraian	Sisa Piutang 2018	2019		Jumlah
	PMK Nomor 103/PMK.07/2018	PMK Nomor 20/PMK.07/2020	PMK Nomor 36/PMK.07/2020	
- Sektor lainnya	-	-	40.455.313,00	40.455.313,00
¢ <i>Biaya Pemungutan</i>	-	<u>121.976.850,00</u>	<u>89.343.537,00</u>	<u>211.320.387,00</u>
- Perkebunan	-	-	18.058.117,00	18.058.117,00
- Kehutanan	-	79.717.637,00	40.163.731,00	119.881.368,00
- Pertambangan Migas	-	378.443,00	11.831.523,00	12.209.966,00
- Pertambangan Non Migas	-	41.880.770,00	17.941.649,00	59.822.419,00
- Sektor lainnya	-	-	1.348.517,00	1.348.517,00
2 Bagi Hasil PPh Ps. 21/Ps. 25/Ps. 29	-	582.783.594,00	3.865.739.104,00	4.448.522.698,00
- PPh Ps. 21	-	443.215.132,00	3.051.033.989,00	3.494.249.121,00
- PPh Ps. 25	-	139.568.462,00	814.705.115,00	954.273.577,00
3 Bagi Hasil Cukai Tembakau	-	201.156.810,00	-	201.156.810,00
Pendapatan Bagi Hasil Bukan Pajak/ Sumber Daya Alam (SDA)	514.246.847,00	506.954.166,00	296.025.577,00	1.317.226.590,00
1 <i>SDA Kehutanan (PSDH)</i>	414.553.631,00	223.148.561,00	84.904.165,00	722.606.357,00
2 <i>SDA Mineral dan Batubara (Royalti)</i>	508.545,00	3,00	448.095,00	956.643,00
3 <i>SDA Panas Bumi (Iuran Tetap)</i>	-	8.459.588,00	3.168.772,00	11.628.360,00
4 <i>SDA Perikanan</i>	99.184.671,00	3.677.289,00	170.627.903,00	273.489.863,00
5 <i>SDA Minyak Bumi</i>	-	31.326.485,00	21.856.673,00	53.183.158,00
- 15%	-	30.315.903,00	21.151.607,00	51.467.510,00
- 0,50%	-	1.010.582,00	705.066,00	1.715.648,00
6 <i>SDA Gas Bumi</i>	-	240.342.240,00	15.019.969,00	255.362.209,00
- 30%	-	236.402.091,00	14.773.734,00	251.175.825,00
- 0,50%	-	3.940.149,00	246.235,00	4.186.384,00
JUMLAH TOTAL	1.272.082.686,00	5.316.504.235,00	6.804.279.391,00	13.392.866.312,00

Penyisihan Piutang Lainnya

Penyisihan Piutang Lainnya per 31 Desember 2019 dan 31 Desember 2018 adalah sebesar (Rp2.067.646.785,48) dan (Rp672.770.070,04) dengan rincian sebagaimana tabel berikut :

No	Piutang Lainnya	31 Desember 2019 (Rp)	31 Desember 2018 (Rp)	Naik/Turun (%)
1	Piutang BLUD	(216.742.689,48)	(107.014.167,04)	102,54
2	Piutang Angsuran/Cicilan Penjualan	(493.634.900,00)	(462.959.900,00)	6,63
3	Piutang Bagi Hasil Pajak Pemerintah Provinsi	(24.582.592,00)	(88.867.972,00)	100,00
4	Piutang Dana Bagi Hasil Pemerintah Pusat	(1.332.686.604,00)	(13.928.031,00)	100,00
	Jumlah	(2.067.646.785,48)	(672.770.070,04)	207,33

Bila dibandingkan dengan saldo Penyisihan Piutang Lainnya Tahun Anggaran 2018 sebesar (Rp672.770.070,04) terdapat kenaikan sebesar (Rp1.394.876.715,44) atau 207,33%.



Piutang Lainnya Netto

Saldo Piutang Lainnya Netto per 31 Desember 2019 dan 31 Desember 2018 adalah sebesar Rp47.230.958.049,52 dan Rp41.795.398.909,96 dengan rincian sebagaimana tabel berikut :

No	Piutang Lainnya	31 Desember 2019 (Rp)	31 Desember 2018 (Rp)	Naik/Turun (%)
1	Piutang BLUD	30.223.342.483,52	21.295.819.275,96	41,92
2	Piutang Angsuran/Cicilan Penjualan	55.500.000,00	43.175.000,00	28,55
3	Piutang Bagi Hasil Pajak Pemerintah Provinsi	4.891.935.858,00	17.684.726.489,00	100,00
4	Piutang Dana Bagi Hasil Pemerintah Pusat	12.060.179.708,00	2.771.678.145,00	100,00
	Jumlah	47.230.958.049,52	41.795.398.909,96	13,01

Bila dibandingkan dengan saldo Piutang Lainnya Netto Tahun Anggaran 2018 sebesar Rp41.795.398.909,96 terdapat kenaikan sebesar Rp5.435.559.139,56 atau 13,01%.

Tabel rincian Kualitas Piutang dan Nilai Penyisihan Piutang Tak Tertagih atas Piutang Lainnya Tahun 2019 sebagai pelaksanaan kebijakan akuntansi penyajian nilai piutang berdasarkan nilai bersih yang dapat direalisasikan (*net realizable value*) sesuai Kebijakan Akuntansi mengenai penyisihan piutang tidak tertagih seperti tertuang dalam Peraturan Bupati Pati Nomor 64 Tahun 2018 tentang Perubahan Ketiga Atas Peraturan Bupati Pati Nomor 25 Tahun 2014 tentang Kebijakan Akuntansi Pemerintah Daerah, dapat dilihat dalam penjelasan akun Penyisihan Piutang Tidak Tertagih sebagaimana terdapat dalam Lampiran VII.

j. Beban Dibayar Dimuka

Beban dibayar dimuka adalah suatu transaksi pengeluaran kas untuk membayar suatu beban yang belum menjadi kewajiban sehingga menimbulkan hak tagih bagi pemerintah daerah. Beban dibayar dimuka per 31 Desember 2019 dan 2018 sebesar Rp159.786.567,00 dan Rp126.410.019,00, dengan rincian sebagai berikut :

No	OPD	Tahun 2019 (Rp)	Tahun 2018 (Rp)	Naik/Turun (%)
1	RSUD RAA Soewondo	18.583.221,00	18.848.042,00	(1,41)
2	Sekretariat DPRD	58.721.342,00	40.055.633,00	46,60
2	Sekretariat Daerah	73.851.954,00	67.506.344,00	9,40
3	Dispermasdes	8.630.050,00	0,00	100,00
	Jumlah	159.786.567,00	126.410.019,00	26,40

Bila dibandingkan dengan saldo Beban dibayar dimuka Tahun Anggaran 2018 sebesar Rp126.410.019,00 terdapat penurunan sebesar Rp33.376.548,00 atau 26,40%.



PEMERINTAH KABUPATEN PATI
CATATAN ATAS LAPORAN KEUANGAN

Untuk tahun yang berakhir pada tanggal 31 Desember 2019 dan 2018

Saldo Beban dibayar dimuka per 31 Desember 2019 dapat dijelaskan sebagai berikut :

- 1) Beban dibayar dimuka pada RSUD Soewondo sebesar Rp18.583.221,00 merupakan pembayaran premi asuransi kendaraan bermotor roda 4 untuk jangka waktu bulan Januari - November 2020;
- 2) Beban dibayar dimuka pada Sekretariat DPRD sebesar Rp58.721.342,00 merupakan pembayaran premi asuransi kendaraan bermotor roda 4 untuk jangka waktu bulan Januari - Mei 2020;
- 3) Beban dibayar dimuka pada Sekretariat Daerah sebesar Rp73.851.954,00 merupakan pembayaran premi asuransi kendaraan bermotor roda 4 untuk jangka waktu bulan Januari - Mei 2020;
- 4) Beban dibayar dimuka pada Dinas Pemberdayaan Masyarakat Desa sebesar Rp8.630.050,00 merupakan pembayaran premi asuransi kendaraan bermotor roda 4 untuk jangka waktu bulan Januari - November 2020.

Rincian polis asuransi per OPD tahun 2019 yang menjadi beban dibayar dimuka pada Kabupaten Pati, diuraikan dalam tabel dibawah ini:

No	OPD / Nomor Polis	Tanggal Kontrak Polis Asuransi	Nilai premi Asuransi	Jangka Waktu Pertanggungan	Perusahaan Asuransi
1	Setda 11.900.0000.64767	28 Mei 2019	177.244.690,00	31 Mei 2019 s/d 31 mei 2020	PT Asuransi Sinar Mas
	Jumlah		177.244.690,00		
2	Dispermades 104050221111900061	25 Nopember 2019	5.603.000,00	22 Nopember 2019 s/d 22 Nopember 2019	PT. JASA RAHARJA PUTERA
	104050221111900072	26 Nopember 2019	3.811.600,00	22 Nopember 2019 s/d 22 Nopember 2019	
	Jumlah		9.414.600,00		
3	RSUD Soewondo 104050221021900025	1 Februari 2019	4.520.400	01 Februari 2019 s/d 01 Februari 2020	PT.Asuransi Jasa raharja Putera
	104050221021900047	1 Februari 2019	3.120.750	01 Februari 2019 s/d 01 Februari 2020	PT.Asuransi Jasa raharja Putera
	104050221021900036	1 Februari 2019	4.907.500	01 Februari 2019 s/d 01 Februari 2020	PT.Asuransi Jasa raharja Putera
	104050221021900014	1 Februari 2019	5.460.500	01 Februari 2019 s/d 01 Februari 2020	PT.Asuransi Jasa raharja Putera
	104050221021900082	1 Februari 2019	5.492.250	01 Februari 2019 s/d 01 Februari 2020	PT.Asuransi Jasa raharja Putera
	104050221021900071	1 Februari 2019	5.492.250	01 Februari 2019 s/d 01 Februari 2020	PT.Asuransi Jasa raharja Putera
	104050221021900058	1 Februari 2019	5.429.000	01 Februari 2019 s/d 01 Februari 2020	PT.Asuransi Jasa raharja Putera
	104050221021900069	1 Februari 2019	5.431.500	01 Februari 2019 s/d 01 Februari 2020	PT.Asuransi Jasa raharja Putera
			39.854.150		
	104050221111900000	4 Nopember 2019	18.314.450	7 Nopember 2019 s/d 7 Nopember 2020	PT.Asuransi Jasa raharja Putera
			18.314.450		
Jumlah		58.168.600			



PEMERINTAH KABUPATEN PATI
CATATAN ATAS LAPORAN KEUANGAN
 Untuk tahun yang berakhir pada tanggal 31 Desember 2019 dan 2018

No	OPD / Nomor Polis	Tanggal Kontrak Polis Asuransi	Nilai premi Asuransi	Jangka Waktu Pertanggungan	Perusahaan Asuransi
4	Set DPRD				
	105021900269	9 Mei 2019	12.455.810,00	6 Mei 2019 - 05 Mei 2020	PT. Asuransi Harta Aman Pratama, TBK
	105021900285	9 Mei 2019	8.817.197,00	6 Mei 2019 - 05 Mei 2020	PT. Asuransi Harta Aman Pratama, TBK
	105021900270	9 Mei 2019	7.280.250,00	6 Mei 2019 - 05 Mei 2020	PT. Asuransi Harta Aman Pratama, TBK
	105021900286	9 Mei 2019	8.817.197,00	6 Mei 2019 - 05 Mei 2020	PT. Asuransi Harta Aman Pratama, TBK
	105021900287	9 Mei 2019	8.817.197,00	6 Mei 2019 - 05 Mei 2020	PT. Asuransi Harta Aman Pratama, TBK
	105021900287	9 Mei 2019	6.637.625,00	6 Mei 2019 - 05 Mei 2020	PT. Asuransi Harta Aman Pratama, TBK
	105021900277	9 Mei 2019	5.522.000,00	6 Mei 2019 - 05 Mei 2020	PT. Asuransi Harta Aman Pratama, TBK
	105021900291	9 Mei 2019	9.092.000,00	6 Mei 2019 - 05 Mei 2020	PT. Asuransi Harta Aman Pratama, TBK
	105021800333	9 Mei 2019	5.522.000,00	6 Mei 2019 - 05 Mei 2020	PT. Asuransi Harta Aman Pratama, TBK
	105021900290	9 Mei 2019	7.817.000,00	6 Mei 2019 - 05 Mei 2020	PT. Asuransi Harta Aman Pratama, TBK
	105021800324	9 Mei 2019	6.379.500,00	6 Mei 2019 - 05 Mei 2020	PT. Asuransi Harta Aman Pratama, TBK
	105021900279	9 Mei 2019	5.522.000,00	6 Mei 2019 - 05 Mei 2020	PT. Asuransi Harta Aman Pratama, TBK
	105021900289	9 Mei 2019	7.817.000,00	6 Mei 2019 - 05 Mei 2020	PT. Asuransi Harta Aman Pratama, TBK
	105021900273	9 Mei 2019	6.379.500,00	6 Mei 2019 - 05 Mei 2020	PT. Asuransi Harta Aman Pratama, TBK
	105021900280	9 Mei 2019	5.522.000,00	6 Mei 2019 - 05 Mei 2020	PT. Asuransi Harta Aman Pratama, TBK
	105021900288	9 Mei 2019	7.817.000,00	6 Mei 2019 - 05 Mei 2020	PT. Asuransi Harta Aman Pratama, TBK
	105021900274	9 Mei 2019	6.734.500,00	6 Mei 2019 - 05 Mei 2020	PT. Asuransi Harta Aman Pratama, TBK
	105021900281	9 Mei 2019	5.522.000,00	6 Mei 2019 - 05 Mei 2020	PT. Asuransi Harta Aman Pratama, TBK
	105021900268	9 Mei 2019	7.280.250,00	6 Mei 2019 - 05 Mei 2020	PT. Asuransi Harta Aman Pratama, TBK
	105021900275	9 Mei 2019	6.734.500,00	6 Mei 2019 - 05 Mei 2020	PT. Asuransi Harta Aman Pratama, TBK
	105021900282	9 Mei 2019	5.522.000,00	6 Mei 2019 - 05 Mei 2020	PT. Asuransi Harta Aman Pratama, TBK
	105021900276	9 Mei 2019	6.734.500,00	6 Mei 2019 - 05 Mei 2020	PT. Asuransi Harta Aman Pratama, TBK
	105021900283	9 Mei 2019	5.522.000,00	6 Mei 2019 - 05 Mei 2020	PT. Asuransi Harta Aman Pratama, TBK
	105021900267	9 Mei 2019	6.377.000,00	6 Mei 2019 - 05 Mei 2020	PT. Asuransi Harta Aman Pratama, TBK
	105021900284	9 Mei 2019	5.522.000,00	6 Mei 2019 - 05 Mei 2020	PT. Asuransi Harta Aman Pratama, TBK
	Jumlah		176.164.026,00		
	Total Premi		420.991.916,00		

k. Persediaan

Persediaan adalah aset lancar dalam bentuk barang atau perlengkapan yang dimaksudkan untuk mendukung kegiatan operasional pemerintah daerah, dan barang-barang yang dimaksudkan untuk dijual dan/atau diserahkan dalam rangka pelayanan kepada masyarakat dengan saldo per 31 Desember 2019 dan 2018 masing-masing adalah sebesar Rp22.759.340.344,00 dan Rp23.237.430.328,00 dengan rincian sebagai berikut :

No	Persediaan	31 Desember 2019 (Rp)	31 Desember 2018 (Rp)	Naik/Turun (%)
1	Bahan Habis Pakai	6.432.964.406,00	7.858.223.357,00	(18,14)
2	Bahan / Material	15.537.327.794,00	13.446.272.961,00	15,55
3	Barang Yang Akan Diberikan Kepada Pihak Ketiga	789.048.144,00	1.932.934.010,00	(59,18)
	Jumlah	22.759.340.344,00	23.237.430.328,00	(2,06)



PEMERINTAH KABUPATEN PATI
CATATAN ATAS LAPORAN KEUANGAN
Untuk tahun yang berakhir pada tanggal 31 Desember 2019 dan 2018

Rincian saldo Persediaan per 31 Desember 2019 sebesar
Rp22.759.340.344,00, untuk masing-masing OPD sebagai berikut :

No	O P D	Bahan Habis Pakai	Bahan / Material	Barang Yg Akan Diserahkan Kepada Pihak Ketiga	Jumlah
1	Disdikbud	213.877.996,00	7.182.500,00	0,00	221.060.496,00
2	Dinas Kesehatan	488.477.203,00	7.160.021.912,00	0,00	7.648.499.115,00
	-Perbekalan Farmasi	0,00	0,00	0,00	0,00
	-Labkesda	119.517.360,00	0,00	0,00	119.517.360,00
	-Puskesmas Sukolilo I	104.593.850,00	91.924.788,00	0,00	196.518.638,00
	-Puskesmas Sukolilo II	7.313.306,00	3.618.668,00	0,00	10.931.974,00
	-Puskesmas Kayen	52.654.389,00	54.794.179,00	0,00	107.448.568,00
	-Puskesmas Tambakromo	66.213.745,00	74.275.801,00	0,00	140.489.546,00
	-Puskesmas Winong I	5.974.327,00	59.297.424,00	0,00	65.271.751,00
	-Puskesmas Winong II	28.232.559,00	63.551.182,00	0,00	91.783.741,00
	-Puskesmas Pucakwangi I	18.769.160,00	43.509.025,00	0,00	62.278.185,00
	-Puskesmas Pucakwangi II	15.282.655,00	72.157.332,00	0,00	87.439.987,00
	-Puskesmas Jaken	22.269.056,00	69.874.552,00	0,00	92.143.608,00
	-Puskesmas Batangan	85.673.504,00	64.814.697,00	0,00	150.488.201,00
	-Puskesmas Juwana	43.692.352,00	48.744.600,00	0,00	92.436.952,00
	-Puskesmas Jakenan	53.397.762,00	105.058.188,00	0,00	158.455.950,00
	-Puskesmas Pati I	7.603.446,00	70.033.613,00	0,00	77.637.059,00
	-Puskesmas Pati II	10.789.247,00	81.744.188,00	0,00	92.533.435,00
	-Puskesmas Gabus I	16.391.788,00	60.193.256,00	0,00	76.585.044,00
	-Puskesmas Gabus II	28.370.497,00	84.679.880,00	0,00	113.050.377,00
	-Puskesmas Margorejo	14.243.711,00	73.615.680,00	0,00	87.859.391,00
	-Puskesmas Gembong	97.535.842,00	132.089.134,00	0,00	229.624.976,00
	-Puskesmas Tlogowungu	45.979.582,00	106.133.297,00	0,00	152.112.879,00
	-Puskesmas Wedarijaksa I	26.451.103,00	68.215.360,00	0,00	94.666.463,00
	-Puskesmas Wedarijaksa II	39.099.948,00	62.653.135,00	0,00	101.753.083,00
	-Puskesmas Trangkil	68.115.901,00	127.696.315,00	0,00	195.812.216,00
	-Puskesmas Margoyoso I	39.980.256,00	103.885.890,00	0,00	143.866.146,00
	-Puskesmas Margoyoso II	47.468.501,00	83.857.208,00	0,00	131.325.709,00
	-Puskemas Gunungwungkal	9.692.166,00	62.239.737,00	0,00	71.931.903,00
	-Puskesmas Cluwak	77.097.670,00	137.529.059,00	0,00	214.626.729,00
	-Puskesmas Tayu I	24.753.026,00	32.258.645,00	0,00	57.011.671,00
	-Puskesmas Tayu II	5.354.476,00	59.737.777,00	0,00	65.092.253,00
	-Puskesmas Dukuhseti	128.953.263,00	136.430.218,00	0,00	265.383.481,00
3	RSUD "RAA Soewondo"	1.479.101.575,00	3.184.247.813,00	0,00	4.663.349.388,00
4	RSUD "Kayen"	1.114.628.318,00	813.516.587,00	0,00	1.928.144.905,00
5	DPUTR	442.300,00	0,00	0,00	442.300,00
6	Disperkim	1.173.775,00	163.500,00	0,00	1.337.275,00
7	Kantor Kesbangpol	1.814.850,00	0,00	0,00	1.814.850,00
8	Satuan Polisi Pamong Praja	671.816,00	0,00	0,00	671.816,00
9	Dinas Sosial	205.100,00	565.544.704,00	0,00	565.749.804,00
10	Dinas Tenaga Kerja	1.395.700,00	0,00	0,00	1.395.700,00



PEMERINTAH KABUPATEN PATI
CATATAN ATAS LAPORAN KEUANGAN
Untuk tahun yang berakhir pada tanggal 31 Desember 2019 dan 2018

No	O P D	Bahan Habis Pakai	Bahan / Material	Barang Yg Akan Diserahkan Kepada Pihak Ketiga	Jumlah
11	Dinas Ketahanan Pangan	81.750,00	248.000.000,00	743.941.000,00	992.022.750,00
12	Dinas Lingkungan Hidup	76.660.028,00	200.000,00	45.107.144,00	121.967.172,00
13	Disdukcapil	1.029.132.560,00	1.133.179.050,00	0,00	2.162.311.610,00
14	Dispermasdes	2.263.990,00	0,00	0,00	2.263.990,00
15	Dinas Perhubungan	216.657.980,00	0,00	0,00	216.657.980,00
16	Diskominfo	510.500,00	0,00	0,00	510.500,00
17	Dinas Koperasi dan UMKM	4.509.670,00	180.000,00	0,00	4.689.670,00
18	DPMPTSP	12.140.950,00	0,00	0,00	12.140.950,00
19	Dinas Arpus	916.725,00	0,00	0,00	916.725,00
20	DKP	464.540,00	129.527.665,00	0,00	129.992.205,00
21	Dinporapar	1.136.700,00	725.000,00	0,00	1.861.700,00
22	Dinas Pertanian	8.974.135,00	1.532.635,00	0,00	10.506.770,00
23	Disdagperin	476.830,00	0,00	0,00	476.830,00
24	Sekretariat Daerah	15.635.680,00	0,00	0,00	15.635.680,00
25	Sekretariat DPRD	10.750.860,00	23.249.000,00	0,00	33.999.860,00
26	Kecamatan Pati	923.750,00	0,00	0,00	923.750,00
	-Kelurahan Pati Wetan	181.000,00	0,00	0,00	181.000,00
	-Kelurahan Pati Kidul	703.000,00	0,00	0,00	703.000,00
	-Kelurahan Pati Lor	508.000,00	0,00	0,00	508.000,00
	-Kelurahan Parenggan	185.700,00	0,00	0,00	185.700,00
	-Kelurahan Kalidoro	156.500,00	0,00	0,00	156.500,00
27	Kecamatan Margorejo	1.714.000,00	0,00	0,00	1.714.000,00
28	Kecamatan Tlogowungu	353.800,00	0,00	0,00	353.800,00
29	Kecamatan Gembong	112.500,00	0,00	0,00	112.500,00
30	Kecamatan Tayu	688.900,00	0,00	0,00	688.900,00
31	Kecamatan Margoyoso	755.090,00	0,00	0,00	755.090,00
32	Kecamatan Gunungwungkal	1.173.222,00	0,00	0,00	1.173.222,00
33	Kecamatan Cluwak	1.434.800,00	0,00	0,00	1.434.800,00
34	Kecamatan Dukuhsети	397.250,00	0,00	0,00	397.250,00
35	Kecamatan Kayen	0,00	0,00	0,00	0,00
36	Kecamatan Gabus	273.250,00	0,00	0,00	273.250,00
37	Kecamatan Tambakromo	656.450,00	0,00	0,00	656.450,00
38	Kecamatan Sukolilo	163.000,00	0,00	0,00	163.000,00
39	Kecamatan Juwana	2.799.630,00	0,00	0,00	2.799.630,00
40	Kecamatan Trangkil	202.750,00	0,00	0,00	202.750,00
41	Kecamatan Wedarijaksa	1.391.350,00	408.300,00	0,00	1.799.650,00
42	Kecamatan Batangan	215.500,00	0,00	0,00	215.500,00
43	Kecamatan Jakenan	57.000,00	0,00	0,00	57.000,00
44	Kecamatan Jaken	3.186.200,00	0,00	0,00	3.186.200,00
45	Kecamatan Winong	151.000,00	0,00	0,00	151.000,00
46	Kecamatan Pucakwangi	492.000,00	875.000,00	0,00	1.367.000,00
47	BPBD	117.112.851,00	30.845.500,00	0,00	147.958.351,00
48	Inspektorat	2.114.750,00	1.453.500,00	0,00	3.568.250,00
49	Bappeda	572.725,00	0,00	0,00	572.725,00



PEMERINTAH KABUPATEN PATI
CATATAN ATAS LAPORAN KEUANGAN

Untuk tahun yang berakhir pada tanggal 31 Desember 2019 dan 2018

No	O P D	Bahan Habis Pakai	Bahan / Material	Barang Yg Akan Diserahkan Kepada Pihak Ketiga	Jumlah
50	BPKAD	299.940.444,00	1.862.300,00	0,00	301.802.744,00
51	BKPP	782.015,00	0,00	0,00	782.015,00
Jumlah		6.432.964.406,00	15.537.327.794,00	789.048.144,00	22.759.340.344,00

Rincian lebih lanjut saldo Persediaan Tahun 2019 Kabupaten Pati disajikan dalam lampiran VIII.

Dalam tahun 2019 terdapat hibah masuk barang persediaan yang berasal dari Pemerintah Pusat, Provinsi dan masyarakat sebesar Rp732.253.191,00 yang terdiri dari :

- 1) Hibah masuk obat-obatan dari BKKBN Provinsi kepada Dinas Sosial Kabupaten Pati sebesar Rp557.456.545,25 dengan rincian :
 - Hibah masuk obat-obatan dengan nomor BAST 026/SP.04.01/J1/2019 tanggal 5 Maret 2019 dengan nilai sebesar Rp60.424.442,50;
 - Hibah masuk obat-obatan dengan nomor BAST 074/SP.04.01/J1/2019 tanggal 20 Mei 2019 dengan nilai sebesar Rp266.286.663,75;
 - Hibah masuk obat-obatan dengan nomor BAST 123/SP.04.01/J1/2019 tanggal 23 Agustus 2019 dengan nilai sebesar Rp176.076.885,00;
 - Hibah masuk obat-obatan dengan nomor BAST 157/SP.04.01/J1/2019 tanggal 7 Oktober 2019 dengan nilai sebesar Rp54.668.554,00;
- 2) Hibah bantuan logistik bencana kepada Badan Penanggulangan Bencana Daerah Kabupaten pati sebesar Rp174.796.646,00 dengan rincian :
 - Hibah bantuan logistik bencana dari BPBD Provinsi dengan nomor BAST 360.3/APBD/I/2019 tanggal 29 Januari 2019 sebesar Rp8.609.000,00;
 - Hibah bantuan logistik bencana dari BNPB dengan nomor BAST 360.3/BNPB/I/2019 tanggal 30 Januari 2019 sebesar Rp65.713.950,00;
 - Hibah bantuan logistik bencana dari BNPB dengan nomor BAST 360.3/BNPB/II/2019 tanggal 27 Februari 2019 sebesar Rp63.678.360,00;
 - Hibah bantuan logistik bencana dari BPBD Provinsi dengan nomor BAST 360.3/APBD/III/2019 tanggal 17 Maret 2019 sebesar Rp1.050.000,00;
 - Hibah bantuan logistik bencana dari BNPB dengan nomor BAST 360.3/BNPB/III/2019 tanggal 17 Maret 2019 sebesar Rp11.445.336,00;
 - Hibah bantuan logistik bencana dari masyarakat perorangan dengan nomor BAST 360.3/293/BM/XI/2019 tanggal 13 November 2019 sebesar Rp24.300.000,00;

Saldo Persediaan Kabupaten Pati Tahun 2019 tersebut diatas tidak termasuk persediaan obat yang kadaluwarsa (*Expired Date/ED*) dan rusak



pada beberapa OPD di Kabupaten Pati. Adapun rincian jumlah persediaan obat ED dan rusak Tahun 2019 dan Tahun 2018 pada masing-masing OPD adalah sebagai berikut :

Nilai Persediaan Obat ED & Rusak Tahun 2019 dan 2018

Kabupaten Pati

NO	OPD	Tahun 2019	Tahun 2018
1	Dinas Kesehatan	341.578.559,00	279.823.826,24
2	RSUD RAA Soewondo	10.034.229,00	6.926.885,00
3	RSUD Kayen	37.139.332,00	22.279.542,00
4	Dinas Sosial	33.026.900,00	32.815.200,00
JUMLAH		421.779.020,00	341.845.453,24

Jumlah persediaan obat kadaluwarsa dan rusak Kabupaten Pati Tahun 2019 dan Tahun 2018 sebesar Rp421.779.020,00 dan Rp341.845.453,24. Nilai tersebut terdiri dari persediaan obat kadaluwarsa dan rusak yang terdapat pada Dinas Kesehatan, RSUD RAA Soewondo, RSUD Kayen dan Dinas Sosial.

Rincian lebih lanjut persediaan obat kadaluwarsa dan rusak Tahun 2019 dan 2018 Kabupaten Pati disajikan pada lampiran IX.

2. Investasi Jangka Panjang

Uraian	31 Desember 2019 (Rp)	31 Desember 2018 (Rp)	Naik/Turun (%)
Investasi Jangka Panjang	206.459.536.639,63	181.570.888.211,94	13,71

Investasi jangka panjang adalah investasi yang dimaksudkan untuk dimiliki lebih dari 12 (dua belas) bulan. Investasi jangka panjang terdiri dari investasi non permanen dan investasi permanen. Adapun rincian investasi jangka panjang per 31 Desember 2019 dan 2018 adalah sebagai berikut :

No	Uraian	31 Desember 2019 (Rp)	31 Desember 2018 (Rp)	Naik/Turun (%)
1	Investasi Non Permanen	0,00	0,00	0,00
2	Investasi Permanen	206.459.536.639,63	181.570.888.211,94	13,71
Jumlah		206.459.536.639,63	181.570.888.211,94	13,71

a. Investasi Jangka Panjang Non Permanen

Investasi jangka panjang non permanen adalah investasi jangka panjang yang tidak termasuk dalam investasi permanen, dimaksudkan untuk dimiliki secara tidak berkelanjutan, artinya kepemilikan investasi yang berjangka waktu lebih dari 12 (dua belas) bulan, dimaksudkan untuk tidak dimiliki terus-menerus atau ada niat untuk memperjualbelikannya atau menarik kembali. Saldo investasi non permanen Pemerintah Kabupaten Pati berupa investasi Dana Bergulir. Dana bergulir merupakan



dana yang dipinjamkan untuk dikelola dan digulirkan kepada masyarakat oleh Pengguna Anggaran atau Kuasa Pengguna Anggaran yang bertujuan meningkatkan ekonomi rakyat dan tujuan lainnya.

Saldo Dana Bergulir Pemerintah Kabupaten Pati per 31 Desember 2019 adalah sebesar Rp3.044.631.507,00, yang berasal dari saldo awal (sisa per 31 Desember 2018) sebesar Rp3.242.861.189,00 dikurangi penyetoran ke Rekening Kas Umum Daerah pada tahun 2019 sebesar Rp198.229.682,00, sebagaimana tabel di bawah ini :

No	Tahun Penyaluran Dana Bergulir	Sisa per 31 Des 2018	Penyetoran ke Kasda TA 2019	Sisa per 31 Des 2019
1	2	5=3-4	4	5=3-4
1	2003-2008	2.271.450.606,00	161.812.082,00	2.109.638.524,00
2	2009	452.824.383,00	21.547.600,00	431.276.783,00
3	2010	518.586.200,00	14.870.000,00	503.716.200,00
Jumlah		3.242.861.189,00	198.229.682,00	3.044.631.507,00

Kebijakan investasi jangka panjang non permanen dalam bentuk dana bergulir menentukan bahwa bunga yang dihasilkan tidak akan menambah saldo dana bergulir namun akan diakui sebagai pendapatan. Saldo dana bergulir disajikan berdasarkan nilai investasi awal dari pengeluaran pembiayaan dikurangi dengan nilai pengembalian investasi berupa penyetoran ke Kas Daerah.

Nilai dana bergulir pada Neraca disajikan sebesar nilai yang dapat direalisasikan (*net realizable value*). Nilai dana bergulir yang dapat direalisasikan diperoleh dari dana bergulir dikurangi dengan penyisihan dana bergulir. Penyisihan dana bergulir bukan merupakan penghapusan dana bergulir. Saldo investasi non permanen dana bergulir Pemerintah Kabupaten Pati per 31 Desember 2019 dan 2018 disajikan sebesar Rp0,00 dan Rp0,00, dengan rincian sebagai berikut :

No	Tahun Penyaluran Dana Bergulir	31 Desember 2019 (Rp)	31 Desember 2018 (Rp)	Naik/Turun (%)
1	2	3	3	5=3-4
1	2003-2008	0,00	0,00	0,00
2	2009	0,00	0,00	0,00
3	2010	0,00	0,00	0,00
Jumlah		0,00	0,00	0,00

Nilai investasi jangka panjang non permanen tahun 2019 dan tahun 2018 disajikan sebesar Rp0,00, karena sesuai dengan nilai bersih yang dapat direalisasikan sesudah dikurangi dengan penyisihan dana bergulir. Umur dana bergulir yang menjadi piutang dengan jangka waktu lebih dari 5 (lima) tahun, penerima dana bergulir bangkrut atau meninggal dunia dan mengalami musibah (*force majeure*) sehingga nilai penyisihan dana bergulir per 31 Desember 2019 berada pada Kualitas Piutang Macet dengan nilai penyisihan 100%, sebagaimana disajikan dalam tabel dibawah ini :



**Kualitas Investasi dan Penyisihan Investasi Non Permanen
Dana Bergulir Kabupaten Pati
Per 31 Desember 2019**

No	Tahun Penyaluran Dana Bergulir	Total Dana Bergulir	Kualitas dan Penyisihan Dana Bergulir								Total Penyisihan Dana Bergulir	Nilai Dana Bergulir Bersih (Nett)
			Lancar		Kurang Lancar		Diragukan		Macet			
			1). Umur dana bergulir sampai dengan 1 (satu) tahun; dan/atau 2). Masih dalam tenggang waktu jatuh tempo.		1). Umur dana bergulir lebih dari 1 (satu) tahun sampai dengan 3 (tiga) tahun; dan/atau 2). Apabila penerima dana bergulir dalam jangka waktu 1 (satu) bulan terhitung sejak tanggal Surat Tagihan Pertama belum melakukan pelunasan.		1). Umur dana bergulir lebih dari 3 (tiga) tahun sampai dengan 5 (lima) tahun; dan/atau 2). Apabila penerima dana bergulir dalam jangka waktu 1 (satu) bulan terhitung sejak tanggal Surat Tagihan Kedua belum melakukan pelunasan.		1). Umur dana bergulir lebih dari 5 (lima) tahun; dan/atau 2). Apabila penerima dana bergulir dalam jangka waktu 1 (satu) bulan terhitung sejak tanggal Surat Tagihan Ketiga belum melakukan pelunasan; dan/atau 3). Penerima dana bergulir tidak diketahui keberadaannya; dan/atau 4). Penerima dana bergulir bangkrut/meninggal dunia; dan/atau 5). Penerima dana bergulir mengalami musibah (force majeure).			
			Dana Bergulir	Penyisihan tak tertagih 0,5%	Dana Bergulir	Penyisihan tak tertagih 10%	Dana Bergulir	Penyisihan tak tertagih 50%	Dana Bergulir	Penyisihan tak tertagih 100%		
Rp.	Rp.	Rp.	Rp.	Rp.	Rp.	Rp.	Rp.	Rp.	Rp.	Rp.	Rp.	
1	2	3	4	5 = (4 x 0,5%)	6	7 = (6 x 10%)	8	9 = (8 x 50%)	10	11 = (10 x 100)%	12=5+7+9+11	13=3-12
1.	2003-2008	2.109.638.524,00	0,00	0,00	0,00	0,00	0,00	0,00	2.109.638.524,00	2.109.638.524,00	2.109.638.524,00	0,00
2.	2009	431.276.783,00	0,00	0,00	0,00	0,00	0,00	0,00	431.276.783,00	431.276.783,00	431.276.783,00	0,00
3.	2010	503.716.200,00	0,00	0,00	0,00	0,00	0,00	0,00	503.716.200,00	503.716.200,00	503.716.200,00	0,00
JUMLAH		3.044.631.507,00	0,00	0,00	0,00	0,00	0,00	0,00	3.044.631.507,00	3.044.631.507,00	3.044.631.507,00	0,00

Nilai penyisihan investasi non permanen Dana Bergulir sebagai pelaksanaan Standar Akuntansi Pemerintahan yang mewajibkan penyajian nilai investasi berdasarkan nilai bersih yang dapat direalisasikan mengacu pada kebijakan akuntansi mengenai penyisihan piutang tidak tertagih sebagaimana tertuang dalam Peraturan Bupati Pati Nomor 64 Tahun 2019 tentang Perubahan Ketiga Atas Peraturan Bupati Pati Nomor 25 Tahun 2014 Tentang Kebijakan Akuntansi Pemerintah Daerah.

b. Investasi Jangka Panjang Permanen

Investasi jangka panjang permanen adalah investasi jangka panjang yang dimaksudkan untuk dimiliki secara berkelanjutan. Investasi jangka panjang permanen dimaksudkan untuk dimiliki terus menerus tanpa ada niat untuk memperjualbelikan atau menarik kembali, tetapi untuk mendapatkan deviden dan/atau pengaruh yang signifikan dalam jangka panjang dan/atau menjaga hubungan kelembagaan. Investasi jangka panjang permanen Pemerintah Kabupaten Pati sampai dengan tanggal 31 Desember 2019 dan 2018 masing-masing sebesar Rp206.459.536.639,63 dan Rp181.570.888.211,94 dengan rincian sebagai berikut :

No	Investasi Jangka Panjang Permanen	31 Desember 2019 (Rp)	31 Desember 2018 (Rp)
1	Bank Jateng	94.459.000.000,00	86.103.000.000,00
2	PT. PRPP Jateng	350.000.000,00	350.000.000,00
3	PT. BKK JATENG Cab. Pati	537.833.784,00	0,00
4	PD. BPR BKK Pati	17.235.259.601,63	15.972.072.195,94
5	PD. BPR Bank Daerah Pati	54.432.427.955,00	47.418.654.148,00
6	PD. Aneka Usaha Kab. Pati	2.037.859.505,00	2.022.825.906,00
7	PDAM Tirta Bening Kab. Pati	37.407.155.794,00	29.704.335.962,00
Jumlah		206.459.536.639,63	181.570.888.211,94



Investasi jangka panjang permanen per 31 Desember 2019 dan 2018 sebesar Rp206.459.536.639,63 dan Rp181.570.888.211,94 merupakan nilai Investasi Jangka Panjang Permanen Pemerintah Kabupaten Pati dengan menggunakan metode ekuitas berdasarkan Laporan Keuangan BUMD pada tahun buku 2019 dan 2018. Adapun nilai Investasi Jangka Panjang Permanen Kabupaten Pati per 31 Desember 2019 sebesar Rp208.538.916.296,19 dapat diuraikan dengan penjelasan sebagai berikut:

No	Nama BUMD	Nilai Investasi Permanen Per 31 Des 2018	Penambahan 2019 (Metode Biaya/ Ekuitas)	Nilai Investasi Permanen Per 31 Des 2019
1	2	3	4	5=3+4
1	PT. Bank Jateng	86.103.000.000,00	8.356.000.000,00	94.459.000.000,00
2	PT. PRPP	350.000.000,00	-	350.000.000,00
3	PT. BKK JATENG Cab. Pati	-	537.833.784,00	537.833.784,00
4	PD. BPR BKK Pati	15.972.072.195,94	1.263.187.405,69	17.235.259.601,63
5	PD. BPR Bank Daerah Pati	47.418.654.148,00	7.013.773.807,00	54.432.427.955,00
6	PD. Aneka Usaha	2.022.825.906,00	15.033.599,00	2.037.859.505,00
7	PD. Air Minum Kab. Pati	29.704.335.962,00	7.702.819.832,00	37.407.155.794,00
Jumlah		181.570.888.211,94	24.888.648.427,69	206.459.536.639,63

Nilai Investasi Jangka Panjang Permanen Kabupaten Pati per 31 Desember 2018 adalah sebesar Rp181.570.888.211,94, terdapat penambahan atas Investasi Jangka Panjang Permanen Kabupaten Pati di Tahun 2019 sebesar Rp24.888.648.427,69 yang dihitung dengan menggunakan metode biaya dan metode ekuitas, sesuai Peraturan Pemerintah Nomor 71 Tahun 2010 tentang Standar Akuntansi Pemerintahan Lampiran I.07 PSAP Nomor 06 tentang Akuntansi Investasi pada paragraf 37, bahwa dalam hal kepemilikan modal Pemerintah Kabupaten pada BUMD dibawah 20% investasi dicatat menggunakan metode biaya (harga perolehan), sedangkan dalam hal kepemilikan modal sebesar 20% atau lebih maka investasi dicatat dengan menggunakan metode ekuitas. Sehingga saldo akhir investasi Jangka Panjang Permanen Kabupaten Pati per 31 Desember 2019 adalah sebesar Rp206.459.536.639,63.

Sampai dengan tahun 2018, dari 7 (tujuh) BUMD yang dimiliki Pemerintah Kabupaten Pati nilai investasi pada PT. Bank Jateng dan PT. PRPP dicatat menggunakan metode biaya karena kepemilikan modal Pemda dibawah 20%. Pada tahun 2019 terdapat penggabungan PD BPR BKK (Tayu Pati) se Jawa Tengah menjadi PT. BKK Jateng sesuai dengan Peraturan Daerah Provinsi Jawa Tengah nomor 4 Tahun 2017, dengan jumlah Modal yang telah disetor sebesar Rp537.833.784,00 dan persentase kepemilikan Pemerintah Kabupaten Pati sebesar 0,30% berdasarkan Peraturan Gubernur Jawa Tengah nomor 14 Tahun 2019.

Sehingga pada tahun 2019 terdapat 3 (tiga) BUMD yang dimiliki Pemerintah Kabupaten Pati nilai investasinya dicatat menggunakan metode biaya. Sedangkan pada 4 (empat) BUMD yang lain disajikan menggunakan



metode ekuitas karena kepemilikan modal Pemda diatas 20%, dengan perhitungan sebagai berikut:

No	Nama BUMD	Ekuitas di Laporan Keuangan BUMD 2018	Ekuitas di Laporan Keuangan BUMD 2019	+ / (-) Ekuitas di Laporan Keuangan BUMD	Kepemilikan Pemda (%)	Penambahan 2019 (Metode Biaya/ Ekuitas)	Keterangan
1	2	3	4	5=4-3	6	7=5*6	8
1	PT. Bank Jateng	86.103.000.000,00	94.459.000.000,00	8.356.000.000,00	2,59%	8.356.000.000,00	-
2	PT. PRPP	350.000.000,00	350.000.000,00	-	0,70%	-	-
3	PT. BKK JATENG Cab. Pati	-	537.833.784,00	537.833.784,00	0,30%	537.833.784,00	-
4	PD. BPR BKK Pati	32.596.065.706,00	35.173.999.187,00	2.577.933.481,00	49,00%	1.263.187.405,69	Audited
5	PD. BPR Bank Daerah Pati	47.418.654.148,00	54.432.427.955,00	7.013.773.807,00	100,00%	7.013.773.807,00	Audited
6	PD. Aneka Usaha	1.988.332.755,00	2.003.366.354,00	15.033.599,00	100,00%	15.033.599,00	Audited
7	PD. Air Minum	41.560.237.984,00	49.263.057.816,00	7.702.819.832,00	100,00%	7.702.819.832,00	Audited
Jumlah		210.016.290.593,00	236.219.685.096,00	26.203.394.503,00		24.888.648.427,69	

Sebagai informasi tambahan, bahwa Pemerintah Kabupaten Pati melakukan penyertaan modal kepada 7 (tujuh) BUMD dengan jumlah penyertaan modal sampai dengan 31 Desember 2019 dan 2018 adalah sebesar Rp208.241.815.341,00 dan Rp187.885.815.341,00, dengan rincian sebagai berikut :

No	BUMD	Penyertaan Modal Per 31 Des 2018	Penambahan Tahun 2019	Penyertaan Modal Per 31 Des 2019	Kepemilikan (%)
1	2	3	4	5=3+4	6
1	PT. Bank Jateng	86.103.000.000,00	8.356.000.000,00	94.459.000.000,00	2,59%
2	PT. PRPP	350.000.000,00	0,00	350.000.000,00	0,70%
3	PT. BKK JATENG Cab. Pati	537.833.784,00	0,00	537.833.784,00	0,30%
4	PD. BPR BKK Pati	14.611.085.818,00	2.000.000.000,00	16.611.085.818,00	49,00%
5	PD. BPR Bank Daerah Pati	25.000.000.000,00	4.000.000.000,00	29.000.000.000,00	100,00%
6	PD. Aneka Usaha	1.255.035.000,00	0,00	1.255.035.000,00	100,00%
7	PD. Air Minum Kab. Pati	60.028.860.739,00	6.000.000.000,00	66.028.860.739,00	100,00%
Jumlah		187.885.815.341,00	20.356.000.000,00	208.241.815.341,00	

3. Aset Tetap

Uraian	31 Desember 2019 (Rp)	31 Desember 2018 (Rp)	Naik/Turun (%)
Aset Tetap	5.950.179.657.939,42	5.679.301.950.465,32	4,77

Aset tetap adalah aset berwujud yang mempunyai masa manfaat lebih dari 12 (dua belas) bulan untuk digunakan dalam kegiatan Pemerintah Daerah atau dimanfaatkan oleh masyarakat umum.

Pemerintah Kabupaten Pati telah menetapkan Peraturan Bupati Pati Nomor 64 Tahun 2017 tentang Perubahan Ketiga atas Peraturan Bupati Pati Nomor 25 Tahun 2014 tentang Kebijakan Akuntansi Pemerintah Daerah, dimana telah diatur tentang penyusutan Aset Tetap.



PEMERINTAH KABUPATEN PATI
CATATAN ATAS LAPORAN KEUANGAN

Untuk tahun yang berakhir pada tanggal 31 Desember 2019 dan 2018

Pemerintah Kabupaten Pati belum menerapkan Permendagri Nomor 108 Tahun 2016 tentang Penggolongan dan Kodefikasi Barang Milik Daerah, dikarenakan dalam penyusunan Laporan Keuangan Pemerintah Daerah Kabupaten Pati menggunakan Peraturan Bupati Pati Nomor 64 Tahun 2017 tentang Perubahan Ketiga atas Peraturan Bupati Pati Nomor 25 Tahun 2014 tentang Kebijakan Akuntansi Pemerintah Daerah, yang mengacu pada Permendagri Nomor 64 Tahun 2013 tentang Penerapan Sistem Akuntansi Pemerintahan Berbasis Akrual pada Pemerintah Daerah. Sehingga untuk penyusunan laporan Barang Milik Daerah masih menggunakan kodefikasi sesuai Permendagri Nomor 17 tahun 2007 tentang Pedoman Teknis Pengelolaan Barang Milik Daerah agar selaras dengan Permendagri Nomor 64 Tahun 2013.

Dalam Laporan Keuangan Pemerintah Daerah Kabupaten Pati Tahun 2019, saldo Aset Tetap per 31 Desember 2019 dan 2018 disajikan masing-masing sebesar Rp5.950.179.657.939,42 dan Rp5.679.301.950.465,32, yang dapat diuraikan sebagai berikut :

No	Uraian	31 Desember 2019 (Rp)	31 Desember 2018 (Rp)	Naik/Turun (%)
1.	Tanah	3.442.728.513.526,00	3.424.264.054.126,00	0,54
2.	Peralatan dan Mesin	744.261.066.035,04	638.892.835.900,04	16,49
3.	Gedung dan Bangunan	1.245.799.794.903,83	1.093.343.934.029,83	13,94
4.	Jalan, Irigasi dan Jaringan	1.650.211.703.985,75	1.444.011.219.350,00	14,28
5.	Aset Tetap Lainnya	93.508.890.804,07	79.021.244.773,07	18,33
6.	Konstruksi Dalam Pengerjaan	570.867.000,00	31.654.203.905,00	(98,20)
7.	Akumulasi Penyusutan	(1.226.901.178.315,27)	(1.031.885.541.618,63)	18,90
Jumlah		5.950.179.657.939,42	5.679.301.950.465,32	4,77

Adapun rincian mutasi Aset Tetap, dapat dijelaskan sebagai berikut :

No	Uraian	Saldo Awal 2019 (Rp)	Penambahan (Rp)	Pengurangan (Rp)	Saldo Akhir 2019 (Rp)
1.	Tanah	3.424.264.054.126,00	137.055.677.686,00	118.591.218.286,00	3.442.728.513.526,00
2.	Peralatan dan Mesin	638.892.835.900,04	161.845.537.816,03	56.477.307.681,03	744.261.066.035,04
3.	Gedung dan Bangunan	1.093.343.934.029,83	299.124.181.752,00	146.668.320.878,00	1.245.799.794.903,83
4.	Jalan, Irigasi dan Jaringan	1.444.011.219.350,00	274.731.754.404,75	68.531.269.769,00	1.650.211.703.985,75
5.	Aset Tetap Lainnya	79.021.244.773,07	28.695.001.745,04	14.207.355.714,04	93.508.890.804,07
6.	Konstruksi dalam Pengerjaan	31.654.203.905,00	267.699.000,00	31.351.035.905,00	570.867.000,00
7.	Akumulasi Penyusutan	(1.031.885.541.618,63)	(235.656.912.831,64)	(40.641.276.135,00)	(1.226.901.178.315,27)
Jumlah		5.679.301.950.465,32	666.062.939.572,18	395.185.232.098,07	5.950.179.657.939,42

a. Tanah

Aset Tanah per 31 Desember 2019 dan 2018 adalah sebesar Rp3.442.728.513.526,00 dan Rp3.424.264.054.126,00. Pada Tahun Anggaran 2019 terdapat penambahan aset tanah sebesar



Rp137.055.677.686,00 dan pengurangan aset tanah sebesar Rp118.591.218.286,00.

Penambahan aset Tanah Tahun Anggaran 2019 sebesar Rp137.055.677.686,00 dapat dijelaskan sebagai berikut :

- Mencatat kembali nilai BOT Tanah yang disajikan di Neraca Tahun 2018 pada akun Kemitraan dengan Pihak Ketiga sebesar Rp6.313.188.000,00 dengan rincian sebagai berikut :

No.	OPD	Nilai (Rp)
1	Dinas Kepemudaan, Olahraga dan Pariwisata	25.000.000,00
2	Dinas Perdagangan dan Perindustrian	6.288.188.000,00
JUMLAH		6.313.188.000,00

- 1) Tanah Dinas Kepemudaan, Olahraga dan Pariwisata sebesar Rp25.000.000,00 merupakan tanah milik Pemerintah Kabupaten Pati yang dikerjasamakan dengan pihak ketiga untuk pengelolaan obyek wisata Sendang Tirta Marta Sani.
- 2) Tanah Dinas Perdagangan dan Perindustrian sebesar Rp6.288.188.000,00 merupakan tanah milik Pemerintah Kabupaten Pati yang dikerjasamakan dengan pihak ketiga meliputi :

No.	Uraian	Nilai (Rp)
1	Pembangunan Mina Tani Plasa	849.225.000,00
2	Pembangunan Plasa/Pusat Perbelanjaan Juwana Pati	687.525.000,00
3	Plasa/Pusat Perbelanjaan Puri	3.772.550.000,00
4	Pembangunan Simpang Lima Plasa Pati	917.328.000,00
5	Pembangunan Pertokoan Alun-alun Juwana Pati	61.560.000,00
JUMLAH		6.288.188.000,00

- Mencatat kembali nilai Kerjasama Pemanfaatan Tanah yang disajikan di Neraca Tahun 2018 pada akun Kemitraan dengan Pihak Ketiga sebesar Rp77.730.286,00 dengan rincian sebagai berikut :

No.	OPD	Nilai (Rp)
1	Dinas Pendidikan dan Kebudayaan	5.794.687,00
2	Dinas Kelautan dan Perikanan	50.508.971,00
3	Kecamatan Tayu	19.434.000,00
4	BPKAD selaku PPKD	1.992.628,00
JUMLAH		77.730.286,00

- 1) Dinas Pendidikan dan Kebudayaan sebesar Rp5.794.687,00 yaitu kerjasama pemanfaatan sebagian tanah sebelah timur SMP Negeri 4 Pati luas 120 M² sebesar Rp5.794.687,00 oleh:



No.	Nama Pengguna	Dasar Perjanjian	Luas (M ²)
1	YUSRONI	Addendum Nomor : 031/1012 tanggal 2 Januari 2012	7,5
2	SAREH KURNIAWAN	Addendum Nomor : 031/1010 tanggal 2 Januari 2012	7,5
3	SAPAWI	Addendum Nomor : 031/1014 tanggal 2 Januari 2012	7,5
4	SRI WAHYUNI	Addendum Nomor : 031/1015 tanggal 2 Januari 2012	7,5
5	SUKMA ARIF RAHARJA	Addendum Nomor : 031/1007 tanggal 2 Januari 2012	7,5
6	ANDI KUSBIYANTO	Addendum Nomor : 031/1013 tanggal 2 Januari 2012	7,5
7	SRIWATI	Addendum Nomor : 031/1017 tanggal 2 Januari 2012	7,5
8	ARIK PURNOMO	Addendum Nomor : 031/1005 tanggal 2 Januari 2012	7,5
9	AMBARWATI	Addendum Nomor : 031/1006 tanggal 2 Januari 2012	7,5
10	SUPAYATI	Addendum Nomor : 031/1004 tanggal 2 Januari 2012	7,5
11	SOERATI	Addendum Nomor : 031/1001 tanggal 2 Januari 2012	7,5
12	KARSINI	Addendum Nomor : 031/1009 tanggal 2 Januari 2012	7,5
13	SLAMET BUDI PRIYANTO	Addendum Nomor : 031/1016 tanggal 2 Januari 2012	7,5
14	SUYITNO	(Addendum Nomor : 031/1002 tanggal 2 Januari 2012	7,5
15	ZAENURI	Addendum Nomor : 031/1003 tanggal 2 Januari 2012	7,5
16	SOEMINAH	Addendum Nomor : 031/1011 tanggal 2 Januari 2012	7,5
JUMLAH			120

- 2) Dinas Kelautan dan Perikanan sebesar Rp50.508.971,00 merupakan kerjasama pemanfaatan sebagian tanah kompleks PPI Banyutowo Kecamatan Dukuhseti luas 300 M² senilai Rp9.508.971,00 (Addendum Nomor : 031/14807 tanggal 15 Oktober 2012) dan sebagian tanah kompleks PPI Bajomulyo Kecamatan Juwana luas 500 M² senilai Rp41.000.000,00 (Addendum Nomor : 031/14809 tanggal 15 Oktober 2015) oleh PT. BRAWIJAYA SAKTI.
- 3) Kecamatan Tayu sebesar Rp19.434.000,00 merupakan kerjasama pemanfaatan sebagian tanah kompleks Alun-alun Tayu luas 237 M² oleh:

No.	Nama Pengguna	Dasar Perjanjian	Luas (M ²)
1	RATMI	Addendum Nomor : 031/993 tanggal 2 Januari 2012	32
2	JOKO PURNOMO	Addendum Nomor : 031/999 tanggal 2 Januari 2012	32



No.	Nama Pengguna	Dasar Perjanjian	Luas (M ²)
3	SUMARMIN	Addendum Nomor : 031/996 tanggal 2 Januari 2012	32
4	SYAHURI	Addendum Nomor : 031/998 tanggal 2 Januari 2012	32
5	KHAMBALI	Addendum Nomor : 031/995 tanggal 2 Januari 2012	32
6	NUR HIDAYAH	Addendum Nomor : 031/997 tanggal 2 Januari 2012	32
7	MUHAMMADUN	Addendum Nomor : 031/994 tanggal 2 Januari 2012	22,5
8	SRI UTAMI	Addendum Nomor : 031/1000 tanggal 2 Januari 2012	22,5
JUMLAH			237

- 4) Badan Pengelolaan Keuangan dan Aset Daerah selaku PPKD sebesar Rp1.992.628,00 yaitu Kerjasama Pemanfaatan sebagian tanah sebelah timur Polres Pati oleh DINAR ISNAWAN luas 150 M² sebesar Rp1.992.628,00 (Addendum Nomor : 031/14808 tanggal 1 Oktober 2012).
- Penambahan Hibah Masuk sebesar Rp15.005.290.000,00 yaitu pada Dinas Perumahan dan Kawasan Permukiman antara lain :

No.	Uraian	Nilai (Rp)
1	Hibah dari Pengembang Perumahan Indah Residence Desa Mulyoharjo Kecamatan Pati (BAST Nomor : 648/4187.6 tanggal 19 Desember 2019) berupa :	
	- tanah tempat ibadah (luas 54 M ²)	27.000.000,00
	- tanah taman/ruang terbuka hijau (luas 12 M ²)	6.000.000,00
	- tanah pos kamling (luas 6 M ²)	3.000.000,00
	- tanah saluran MD-30 (luas 703 M ²)	105.450.000,00
	- tanah jalan Jati Raya (luas 489 M ²)	244.500.000,00
	- tanah jalan Cemara (luas 54 M ²)	27.000.000,00
	- tanah jalan Pinus (luas 48 M ²)	24.000.000,00
	- tanah jalan Mahoni (luas 168 M ²)	84.000.000,00
- jalan Akasia (luas 65 M ²)	32.500.000,00	
2	Hibah dari Pengembang Perumahan Puring Permai Desa Tambaharjo dan Desa Mulyoharjo Kecamatan Pati (Berita Acara Serah Terima Nomor : 648/4187.6 tanggal 19 Desember 2019) berupa :	
	- tanah saluran U-30 (luas 3.547,40 M ²)	2.128.440.000,00
	- tanah saluran MD-40 (luas 469,90 M ²)	281.940.000,00
	- tanah saluran di bawah plat penutup beton (luas 106 M ²)	63.600.000,00
	- tanah talud (luas 106 M ²)	108.000.000,00



No.	Uraian	Nilai (Rp)
	- tanah jalan lingkungan paving (luas 6.218,10 M ²)	3.730.860.000,00
3	Hibah dari Pengembang Perumahan Tayu Kulon Sejahtera Desa Tayu Kulon Kecamatan Tayu (Berita Acara Serah Terima Nomor : 648/4187.6 tanggal 19 Desember 2019) berupa:	
	- tanah saluran U-30 (luas 1.955 M ²)	1.173.000.000,00
	- tanah saluran drainase (luas 1.592 M ²)	955.200.000,00
	- tanah jalan beton (luas 3.217 M ²)	1.930.200.000,00
	- tanah jalan (luas 3.980 M ²)	2.388.000.000,00
4	Hibah dari Pengembang Perumahan Purinata Desa Ngepungrojo Kecamatan Pati (Berita Acara Serah Terima Nomor : 648/4187.6 tanggal 19 Desember 2019) berupa :	
	- tanah saluran MD-30 dengan penutup plat beton (luas 325 M ²)	195.000.000,00
	- tanah talud (luas 184 M ²)	110.400.000,00
	- tanah jalan lingkungan aspal (luas 1.250 M ²)	750.000.000,00
5	Hibah dari Pengembang Perumahan Cluster Hambaran Rendole Asri Desa Muktiharjo Kecamatan Margorejo (Berita Acara Serah Terima Nomor : 648/4187.6 tanggal 19 Desember 2019) berupa :	
	- tanah saluran MD-25 (luas 154 M ²)	138.600.000,00
	- tanah saluran MD-50 dengan penutup plat beton (luas 325 M ²)	44.100.000,00
	- tanah jalan lingkungan paving (luas 505 M ²)	454.500.000,00
JUMLAH		15.005.290.000,00

- Penambahan Mutasi OPD masuk atas tanah dari OPD lain sebesar Rp12.738.900.000,00 dengan rincian sebagai berikut :

No.	OPD	Nilai (Rp)
1	Dinas Perumahan dan Kawasan Permukiman	12.737.400.000,00
2	Dinas Sosial	1.500.000,00
JUMLAH		12.738.900.000,00

- 1) Dinas Perumahan dan Kawasan Permukiman sebesar Rp12.737.400.000,00 yaitu :

No.	Uraian	Nilai (Rp)
1	Mutasi masuk dari Badan Pengelolaan Keuangan dan Aset Daerah selaku PPKD (Berita Acara Serah Terima Nomor : 648/4187.6 tanggal 19 Desember 2019) berupa :	



PEMERINTAH KABUPATEN PATI
CATATAN ATAS LAPORAN KEUANGAN

Untuk tahun yang berakhir pada tanggal 31 Desember 2019 dan 2018

	a	Tanah fasilitas umum dan fasilitas sosial Perumahan Puring Permai Desa Tambaharjo dan Desa Mulyoharjo Kecamatan Pati	
		- tanah TK (luas 387,5 M ²)	232.500.000,00
		- tanah musholla (luas 234,5 M ²)	140.700.000,00
		- tanah taman bermain (luas 374 M ²)	224.400.000,00
		- Tanah lapangan olahraga (luas 300 M ²)	180.000.000,00
	b	Tanah fasilitas umum dan fasilitas sosial Tayu Kulon Sejahtera Desa Tayu Kulon Kecamatan Tayu	
		- tanah taman (luas 222 M ²)	133.200.000,00
		- tanah masjid (luas 661 M ²)	396.600.000,00
2	Mutasi masuk dari Dinas Pekerjaan Umum dan Penataan Ruang (Berita Acara Serah Terima Nomor : 030/2444 tanggal 18 Februari 2019) Rp11.430.000.000 berupa :		
	a	tanah jalan lingkungan Perumda Sukoharjo Desa Sukoharjo Kecamatan Margorejo	5.017.500.000,00
	b	tanah jalan lingkungan RSS Sukoharjo Desa Sukoharjo Kecamatan Margorejo	6.412.500.000,00
JUMLAH			12.737.400.000,00

- 2) Dinas Sosial sebesar Rp1.500.000,00 yaitu mutasi masuk dari Badan Pengelolaan Keuangan dan Aset Daerah selaku PPKD berupa tanah bangunan rumah negara golongan III luas 350 M² lokasi di Jl. Syeh Jangkung Desa Plangitan Kecamatan Pati Rp1.500.000,00 (Berita Acara Serah Terima Nomor : 030/169 tanggal 21 Januari 2019).
- Penambahan atas koreksi pencatatan sebesar Rp102.920.569.400,00 dengan rincian sebagai berikut :

No.	OPD	Nilai (Rp)
1	Dinas Pendidikan dan Kebudayaan	181.593.000,00
2	Dinas Kesehatan	1.180.588.000,00
	- UPT Puskesmas Pucakwangi II	391.068.000,00
	- UPT Puskesmas Gabus I	789.520.000,00
3	Dinas Pekerjaan Umum dan Penataan Ruang	99.751.858.000,00
4	Dinas Tenaga Kerja	394.762.000,00
5	Dinas Kelautan dan Perikanan	86.827.000,00
6	Badan Pengelolaan Keuangan dan Aset Daerah selaku PPKD	1.324.941.400,00
JUMLAH		102.920.569.400,00

- 1) Dinas Pendidikan dan Kebudayaan sebesar Rp181.593.000,00 terdiri dari:
- a) Koreksi pencatatan tanah perluasan Musholla Genuk Kemiri lokasi di Desa Sarirejo Kecamatan Pati luas 441 M² Rp181.251.000,00 (Surat Sekretaris Daerah Kabupaten Pati



- tanggal 31 Desember 2019 Nomor : 030/4338 Hal : Pencatatan Aset Tanah Milik Pemerintah Kabupaten Pati).
- b) Koreksi kapitalisasi atas biaya pensertifikatan tanah perluasan Musholla Genuk Kemiri lokasi di Desa Sarirejo Kecamatan Pati luas 441 M² Rp342.000,00 (Berita Acara Serah Terima Nomor : 593/4360 tanggal 31 Desember 2018).
- 2) Dinas Kesehatan sebesar Rp1.180.588.000,00 yaitu pada :
- a) UPT Puskesmas Pucakwangi II Rp391.068.000,00 merupakan koreksi pencatatan nilai tanah puskesmas lokasi di Desa Tegalwero Kecamatan Pucakwangi luas 1.278 M² Rp391.068.000,00 (Surat Sekretaris Daerah Kabupaten Pati tanggal 31 Desember 2019 Nomor : 030/4337 Hal : Pencatatan Aset Tanah Milik Pemerintah Kabupaten Pati).
- b) UPT Puskesmas Gabus I Rp789.520.000,00 merupakan koreksi pencatatan nilai tanah puskesmas lokasi di Desa Gabus Kecamatan Gabus luas 556 M² Rp789.520.000,00 (Surat Sekretaris Daerah Kabupaten Pati tanggal 31 Desember 2019 Nomor : 030/4337 Hal : Pencatatan Aset Tanah Milik Pemerintah Kabupaten Pati).
- 3) Dinas Pekerjaan Umum dan Penataan Ruang sebesar Rp99.751.858.000,00 yaitu :
- a) Koreksi pencatatan tanah Taman Krisna luas 430 M² lokasi di Desa Kudukeras Kecamatan Juwana Rp874.190.000,00 (Surat Sekretaris Daerah Kabupaten Pati tanggal 31 Desember 2018 Nomor : 030/4340 Hal : Pencatatan Aset Tanah Milik Pemerintah Kabupaten Pati).
- b) Koreksi kapitalisasi atas biaya pensertifikatan tanah Taman Krisna luas 430 M² lokasi di Desa Kudukeras Kecamatan Juwana Rp333.000,00 (Berita Acara Serah Terima Nomor : 593/4358 tanggal 31 Desember 2019).
- c) Koreksi pencatatan tanah jalan Rp98.520.000.000,00 karena menyesuaikan pengajuan sertifikat (diukur ulang oleh Badan Pertanahan Nasional) berupa koreksi luas dan bidang tanah (semula 24 bidang menjadi 32 bidang) antara lain :

No.	Obyek Tanah	Lokasi	Luas setelah ukur (M ²)	Nilai (Rp)
1	Jl. Pati-Gembong	Ds. Muktiharjo Kec. Margorejo	51.100	13.020.000.000,00
2	Jl. Pati-Gembong	Ds. Kedungbulus Kec. Gembong	29.790	5.250.000.000,00
3	Jl. Pati-Gembong	Ds. Wonosekar Kec. Gembong	9.119	1.464.120.700,00
4	Jl. Pati-Gembong	Ds. Wonosekar Kec. Gembong	14.860	2.385.879.300,00
5	Jl. Pati-Gembong	Ds. Semirejo Kec. Gembong	1.249	504.000.000,00



PEMERINTAH KABUPATEN PATI
CATATAN ATAS LAPORAN KEUANGAN
Untuk tahun yang berakhir pada tanggal 31 Desember 2019 dan 2018

No.	Obyek Tanah	Lokasi	Luas setelah ukur (M ²)	Nilai (Rp)
6	Jl. Pati-Gembong	Ds. Gembong Kec.Gembong	27.780	5.460.000.000,00
7	Jl. Gembong-Batas Kab. Kudus	Ds. Gembong Kec. Gembong	10.450	3.591.000.000,00
8	Jl. Tlogowungu-Pati	Ds. Tamansari Kec. Tlogowungu	12.180	2.800.000.000,00
9	Jl. Tlogowungu-Pati	Ds. Tlogorejo Kec. Tlogowungu	12.630	3.150.000.000,00
10	Jl. Sitiluhur- Tlogowungu	Ds. Tlogorejo Kec. Tlogowungu	4.541	623.308.500,00
11	Jl. Sitiluhur- Tlogowungu	Ds. Tlogorejo Kec. Tlogowungu	9.164	1.257.872.400,00
12	Jl. Sitiluhur- Tlogowungu	Ds. Tlogorejo Kec. Tlogowungu	4.654	638.819.100,00
13	Jl. Sitiluhur- Tlogowungu	Ds. Purwosari Kec. Tlogowungu	37.430	5.880.000.000,00
14	Jl. Sitiluhur- Tlogowungu	Ds. Guwo Kec. Tlogowungu	15.670	1.273.855.000,00
15	Jl. Sitiluhur- Tlogowungu	Ds. Guwo Kec. Tlogowungu	23.940	1.946.145.000,00
16	Jl. Sitiluhur - Tlogowungu	Ds. Sitiluhur Kec. Gembong	14.630	2.100.000.000,00
17	Jl. Tlogowungu- Bapoh	Ds. Tlogorejo Kec. Tlogowungu	4.527	909.263.500,00
18	Jl. Tlogowungu- Bapoh	Ds. Tlogorejo Kec. Tlogowungu	9.065	1.820.736.500,00
19	Jl. Tlogowungu- Bapoh	Ds. Sambirejo Kec. Tlogowungu	1.848	360.411.500,00
20	Jl. Tlogowungu- Bapoh	Ds. Sambirejo Kec. Tlogowungu	12.150	2.369.588.500,00
21	Jl. Tlogowungu - Bapoh	Ds. Wonorejo Kec. Tlogowungu	13.080	1.400.000.000,00
22	Jl. Tlogowungu- Bapoh	Ds. Bumiayu Kec. Wedarijaksa	10.520	3.220.000.000,00
23	Jl. Gembong - Sukoharjo	Ds. Gembong Kec. Gembong	7.091	1.530.000.000,00
24	Jl. Gembong - Sukoharjo	Ds. Bermi Kec. Gembong	16.090	2.899.362.900,00
25	Jl. Gembong - Sukoharjo	Ds. Bermi Kec. Gembong	5.886	1.060.637.100,00
26	Jl. Gembong - Sukoharjo	Ds. Banyuurip Kec. Margorejo	29.050	3.960.000.000,00
27	Jl. Gembong - Sukoharjo	Ds. Langse Kec. Margorejo	18.950	780.000.000,00
28	Jl. Gembong - Sukoharjo	Ds. Sukoharjo Kec. Margorejo	20.180	12.137.364.500,00
29	Jl. Gembong - Sukoharjo	Ds. Sukoharjo Kec. Margorejo	4.560	2.742.635.500,00



PEMERINTAH KABUPATEN PATI
CATATAN ATAS LAPORAN KEUANGAN
Untuk tahun yang berakhir pada tanggal 31 Desember 2019 dan 2018

No.	Obyek Tanah	Lokasi	Luas setelah ukur (M ²)	Nilai (Rp)
30	Jl. Jetak - Margorejo	Ds. Langenharjo Kec. Margorejo	4.678	2.520.000.000,00
31	Jl. Jetak - Margorejo	Ds. Dadirejo Kec. Margorejo	12.630	4.965.000.000,00
32	Jl. Jetak - Margorejo	Ds. Margorejo Kec. Margorejo	11.270	4.500.000.000,00
JUMLAH				98.520.000.000,00

d) Koreksi kapitalisasi atas biaya pensertifikatan tanah jalan Rp357.335.000,00 (Berita Acara Serah Terima Nomor : 593/4358 tanggal 31 Desember 2019) sebanyak 32 bidang antara lain :

No.	Obyek Tanah	Lokasi	Luas setelah ukur (M ²)	Biaya Sertifikat (Rp)
1	Jl. Pati-Gembong	Ds. Muktiharjo Kec. Margorejo	51.100	39.630.000,00
2	Jl. Pati-Gembong	Ds. Kedungbulus Kec. Gembong	29.790	23.103.000,00
3	Jl. Pati-Gembong	Ds. Wonosekar Kec. Gembong	9.119	7.072.000,00
4	Jl. Pati-Gembong	Ds. Wonosekar Kec. Gembong	14.860	11.525.000,00
5	Jl. Pati-Gembong	Ds. Semirejo Kec. Gembong	1.249	969.000,00
6	Jl. Pati-Gembong	Ds. Gembong Kec. Gembong	27.780	21.544.000,00
7	Jl. Gembong-Batas Kab. Kudus	Ds. Gembong Kec. Gembong	10.450	8.104.000,00
8	Jl. Tlogowungu-Pati	Ds. Tamansari Kec. Tlogowungu	12.180	9.446.000,00
9	Jl. Tlogowungu-Pati	Ds. Tlogorejo Kec. Tlogowungu	12.630	9.795.000,00
10	Jl. Sitiluhur- Tlogowungu	Ds. Tlogorejo Kec. Tlogowungu	4.541	3.522.000,00
11	Jl. Sitiluhur- Tlogowungu	Ds. Tlogorejo Kec. Tlogowungu	9.164	7.107.000,00
12	Jl. Sitiluhur- Tlogowungu	Ds. Tlogorejo Kec. Tlogowungu	4.654	3.609.000,00
13	Jl. Sitiluhur- Tlogowungu	Ds. Purwosari Kec. Tlogowungu	37.430	29.028.000,00
14	Jl. Sitiluhur- Tlogowungu	Ds. Guwo Kec. Tlogowungu	15.670	12.153.000,00
15	Jl. Sitiluhur- Tlogowungu	Ds. Guwo Kec. Tlogowungu	23.940	18.566.000,00
16	Jl. Sitiluhur - Tlogowungu	Ds. Sitiluhur Kec. Gembong	14.630	11.346.000,00
17	Jl. Tlogowungu-Bapoh	Ds. Tlogorejo Kec. Tlogowungu	4.527	3.511.000,00



No.	Obyek Tanah	Lokasi	Luas setelah ukur (M ²)	Biaya Sertifikat (Rp)
18	Jl. Tlogowungu-Bapoh	Ds. Tlogorejo Kec. Tlogowungu	9.065	7.030.000,00
19	Jl. Tlogowungu-Bapoh	Ds. Sambirejo Kec. Tlogowungu	1.848	1.433.000,00
20	Jl. Tlogowungu-Bapoh	Ds. Sambirejo Kec. Tlogowungu	12.150	9.423.000,00
21	Jl. Tlogowungu - Bapoh	Ds. Wonorejo Kec. Tlogowungu	13.080	10.144.000,00
22	Jl. Tlogowungu- Bapoh	Ds. Bumiayu Kec. Wedarijaksa	10.520	8.159.000,00
23	Jl. Gembong - Sukoharjo	Ds. Gembong Kec. Gembong	7.091	5.499.000,00
24	Jl. Gembong - Sukoharjo	Ds. Bermi Kec. Gembong	16.090	12.478.000,00
25	Jl. Gembong - Sukoharjo	Ds. Bermi Kec. Gembong	5.886	4.565.000,00
26	Jl. Gembong - Sukoharjo	Ds. Banyuurip Kec. Margorejo	29.050	22.529.000,00
27	Jl. Gembong - Sukoharjo	Ds. Langse Kec. Margorejo	18.950	14.696.000,00
28	Jl. Gembong - Sukoharjo	Ds. Sukoharjo Kec. Margorejo	20.180	15.650.000,00
29	Jl. Gembong - Sukoharjo	Ds. Sukoharjo Kec. Margorejo	4.560	3.536.000,00
30	Jl. Jetak - Margorejo	Ds. Langenharjo Kec. Margorejo	4.678	3.628.000,00
31	Jl. Jetak - Margorejo	Ds. Dadirejo Kec. Margorejo	12.630	9.795.000,00
32	Jl. Jetak - Margorejo	Ds. Margorejo Kec. Margorejo	11.270	8.740.000,00
e) JUMLAH				357.335.000,00

- 4) Dinas Tenaga Kerja sebesar Rp394.762.000,00 merupakan koreksi input belanja modal tahun 2019 ke SIMDA BMD dari rekening Bangunan Gedung Kantor ke rekening Tanah Untuk Bangunan Tempat Kerja/Jasa berupa tanah urug di UPTD BLK Desa Sukoharjo Kecamatan Margorejo Rp394.762.000,00.
- 5) Dinas Kelautan dan Perikanan sebesar Rp86.827.000,00 terdiri dari :
- Koreksi pencatatan tanah kolam reservoart lokasi di Desa Srikaton Kecamatan Kayen luas 991 M² Rp70.361.000,00 (Surat Sekretaris Daerah Kabupaten Pati tanggal 31 Desember 2019 Nomor : 030/4339 Hal : Pencatatan Aset Tanah Milik Pemerintah Kabupaten Pati).
 - Koreksi kapitalisasi atas biaya pensertifikatan tanah kolam reservoart di Desa Srikaton Kecamatan Kayen luas 991 M²



Rp769.000,00 (Berita Acara Serah Terima Nomor : 593/4361 tanggal 31 Desember 2019).

c) Koreksi kapitalisasi atas biaya pensertifikatan tanah Balai Benih Ikan Tlogorejo di Desa Tlogorejo Kecamatan Tlogowungu luas 20.240 M² Rp15.697.000,00 (Berita Acara Serah Terima Nomor : 593/4361 tanggal 31 Desember 2019).

6) Badan Pengelolaan Keuangan dan Aset Daerah selaku PPKD sebesar Rp1.324.941.400,00 terdiri dari :

a) Koreksi kapitalisasi atas biaya pensertifikatan 27 bidang tanah Rp73.914.400,00 (Berita Acara Serah Terima Nomor : 593/4357 tanggal 31 Desember 2019) terdiri dari :

No.	Obyek Tanah	Lokasi	Luas setelah ukur (M ²)	Biaya Sertifikat (Rp)
1	Tanah Pertanian / Sawah	Desa Sidokerto, Kec. Pati	1.485	1.152.000,00
2	Tanah Pertanian / Sawah	Desa Sidokerto, Kec. Pati	1.071	831.000,00
3	Tanah Pertanian / Sawah	Desa Sidokerto, Kec. Pati	5.111	3.964.000,00
4	Tanah Pertanian / Sawah	Desa Sidokerto, Kec. Pati	8.005	6.208.000,00
5	Tanah Pertanian / Sawah	Desa Sidokerto, Kec. Pati	1.747	1.355.000,00
6	Tanah Pertanian / Sawah	Desa Sidokerto, Kec. Pati	3.850	2.986.000,00
7	Tanah Pertanian / Sawah	Desa Sidokerto, Kec. Pati	3.618	2.806.000,00
8	Tanah Pertanian / Sawah	Desa Sidokerto, Kec. Pati	9.147	7.094.000,00
9	Tanah Pertanian / Sawah	Desa Sidokerto, Kec. Pati	931	722.000,00
10	Tanah Pertanian / Sawah	Desa Sidokerto, Kec. Pati	530	411.000,00
11	Tanah Pertanian / Sawah	Desa Sidokerto, Kec. Pati	5.177	4.015.000,00
12	Tanah Pertanian / Sawah	Desa Sidokerto, Kec. Pati	5.067	3.930.000,00
13	Tanah Pertanian / Sawah	Desa Kutoharjo, Kec. Pati	2.650	2.055.000,00
14	Tanah Pertanian / Sawah	Desa Kutoharjo, Kec. Pati	4.864	3.772.000,00
15	Tanah Pertanian / Sawah	Desa Kutoharjo, Kec. Pati	6.580	5.103.000,00
16	Masjid RSS Sidokerto	Desa Sidokerto, Kec. Pati	287	223.000,00
17	Tanah Pertanian / Sawah	Kelurahan Kalidoro, Kec. Pati	1.252	971.000,00



No.	Obyek Tanah	Lokasi	Luas setelah ukur (M ²)	Biaya Sertifikat (Rp)
18	Tanah Pertanian / Sawah	Kelurahan Kalidoro, Kec. Pati	3.880	3.009.000,00
19	Tanah Pertanian / Sawah	Kelurahan Kalidoro, Kec. Pati	4.258	3.302.000,00
20	Tanah Pertanian / Sawah	Kelurahan Kalidoro, Kec. Pati	1.182	917.000,00
21	Tanah Pertanian / Sawah	Kelurahan Kalidoro, Kec. Pati	875	679.000,00
22	Tanah Pertanian / Sawah	Kelurahan Kalidoro, Kec. Pati	14.520	11.261.000,00
23	Tanah Pertanian / Sawah	Kelurahan Kalidoro, Kec. Pati	5.965	4.626.000,00
24	Tanah Pertanian / Sawah	Desa Sidokerto, Kec. Pati	456	354.000,00
25	Tanah Pertanian / Sawah	Desa Sidokerto, Kec. Pati	125	98.400,00
26	Tanah Pertanian / Sawah	Desa Sidokerto, Kec. Pati	2.264	1.756.000,00
27	Tanah Pertanian / Sawah	Desa Sidokerto, Kec. Pati	405	314.000,00
JUMLAH				73.914.400,00

b) Koreksi pencatatan tanah Rp941.400.000,00 karena menyesuaikan pengajuan sertifikat (diukur ulang oleh Badan Pertanahan Nasional) berupa koreksi luas dan bidang tanah (semula 3 bidang menjadi 10 bidang) antara lain :

No.	Obyek Tanah	Lokasi	Luas setelah ukur (M ²)	Nilai (Rp)
1	Tanah Pertanian / Sawah	Kelurahan Kalidoro, Kec. Pati	1.252	33.300.500
2	Tanah Pertanian / Sawah	Kelurahan Kalidoro, Kec. Pati	3.880	103.199.500
3	Tanah Pertanian / Sawah	Kelurahan Kalidoro, Kec. Pati	4.258	113.440.700
4	Tanah Pertanian / Sawah	Kelurahan Kalidoro, Kec. Pati	1.182	31.490.600
5	Tanah Pertanian / Sawah	Kelurahan Kalidoro, Kec. Pati	875	23.311.600
6	Tanah Pertanian / Sawah	Kelurahan Kalidoro, Kec. Pati	14.520	386.838.800
7	Tanah Pertanian / Sawah	Kelurahan Kalidoro, Kec. Pati	5.965	158.918.300
8	Tanah Pertanian / Sawah	Desa Sidokerto, Kec. Pati	456	14.569.600
9	Tanah Pertanian / Sawah	Desa Sidokerto, Kec. Pati	125	3.993.800



No.	Obyek Tanah	Lokasi	Luas setelah ukur (M ²)	Nilai (Rp)
10	Tanah Pertanian / Sawah	Desa Sidokerto, Kec. Pati	2.264	72.336.600
JUMLAH				941.400.000,00

- c) Koreksi pencatatan nilai tanah Masjid (fasilitas sosial) Perumahan Tayu Kulon Kulon Sejahtera Desa Tayu Kulon Kecamatan Tayu luas 661 M² Rp230.646.000,00 yang semula tercatat Rp165.954.000,00 menurut Berita Acara Serah Terima Nomor : 70.188/B/TAN'IM/XII/2016 tanggal 31 Desember 2016 seharusnya Rp396.600.000,00.
- d) Koreksi pencatatan nilai tanah taman (fasilitas umum) Perumahan Tayu Kulon Sejahtera Desa Tayu Kulon Kecamatan Tayu luas 222 M² Rp78.981.000,00 yang semula tercatat Rp54.219.000,00 menurut Berita Acara Serah Terima Nomor : 70.188/B/TAN'IM/XII/2016 tanggal 31 Desember 2016 seharusnya Rp133.200.000,00.

Pengurangan aset Tanah Tahun Anggaran 2019 sebesar Rp118.591.218.286,00 dapat dijelaskan sebagai berikut :

- Pengurangan Mutasi OPD keluar atas tanah ke OPD lain sebesar Rp12.738.900.000,00 dengan rincian sebagai berikut :

No.	OPD	Nilai (Rp)
1	Dinas Pekerjaan Umum dan Penataan Ruang	11.430.000.000,00
2	Badan Pengelolaan Keuangan dan Aset Daerah selaku PPKD	1.308.900.000,00
JUMLAH		12.738.900.000,00

- 1) Dinas Pekerjaan Umum dan Penataan Ruang sebesar Rp11.430.000.000,00 yaitu mutasi keluar ke Dinas Perumahan dan Kawasan Permukiman (Berita Acara Serah Terima Nomor : 030/2444 tanggal 18 Februari 2019) sebesar Rp41.808.575.000,00 berupa :

No.	Uraian	Nilai (Rp)
1	Tanah jalan lingkungan Perumda Sukoharjo Desa Sukoharjo Kecamatan Margorejo	5.017.500.000,00
2	Tanah jalan lingkungan RSS Sukoharjo Desa Sukoharjo Kecamatan Margorejo	6.412.500.000,00
JUMLAH		11.430.000.000,00

- 2) Badan Pengelolaan Keuangan dan Aset Daerah selaku PPKD sebesar Rp1.308.900.000,00 yaitu :



- a) Mutasi keluar ke Dinas Perumahan dan Kawasan Permukiman Rp1.307.400.000,00 (Berita Acara Serah Terima Nomor : 648/4187.6 tanggal 19 Desember 2019) berupa :

No.	Uraian	Nilai (Rp)
1	Tanah fasilitas umum dan fasilitas sosial Perumahan Puring Permai Desa Tambaharjo dan Desa Mulyoharjo Kecamatan Pati	
	- tanah TK (luas 387,5 M ²)	232.500.000,00
	- tanah musholla (luas 234,5 M ²)	140.700.000,00
	- tanah taman bermain (luas 374 M ²)	224.400.000,00
	- tanah lapangan olahraga (luas 300 M ²)	180.000.000,00
2	Tanah fasilitas umum dan fasilitas sosial Tayu Kulon Sejahtera Desa Tayu Kulon Kecamatan Tayu	
	- tanah taman (luas 222 M ²)	133.200.000,00
	- tanah masjid (luas 661 M ²)	396.600.000,00
JUMLAH		1.307.400.000,00

- b) Mutasi keluar ke Dinas Sosial Rp1.500.000,00 berupa tanah bangunan rumah negara golongan III luas 350 M² lokasi di Jl. Syeh Jangkung Desa Plangitan Kecamatan Pati Rp1.500.000,00 (Berita Acara Serah Terima Nomor : 030/169 tanggal 21 Januari 2019).

- Pengurangan karena koreksi pencatatan sebesar Rp99.461.400.000,00 yaitu:

No.	OPD	Nilai (Rp)
1	Dinas Pekerjaan Umum dan Penataan Ruang	98.520.000.000,00
2	Badan Pengelolaan Keuangan dan Aset Daerah selaku PPKD	941.400.000,00
JUMLAH		99.461.400.000,00

- 1) Dinas Pekerjaan Umum dan Penataan Ruang sebesar Rp98.520.000.000,00 yaitu koreksi tanah jalan Rp98.520.000.000,00 yang diajukan pensertifikatannya (diukur ulang oleh Badan Pertanahan Nasional) kemudian disesuaikan luas dan bidang tanah (semula 24 bidang menjadi 32 bidang) antara lain :

No.	Obyek Tanah	Lokasi	Luas awal (M ²)	Nilai (Rp)
1	Jl. Pati-Gembong	Ds. Muktiharjo Kec. Margorejo	43.400	13.020.000.000,00
2	Jl. Pati-Gembong	Ds. Kedungbulus Kec. Gembong	42.000	5.250.000.000,00
3	Jl. Pati-Gembong	Ds. Wonosekar Kec. Gembong	30.800	3.850.000.000,00
4	Jl. Pati-Gembong	Ds. Semirejo Kec. Gembong	6.300	504.000.000,00



PEMERINTAH KABUPATEN PATI
CATATAN ATAS LAPORAN KEUANGAN
Untuk tahun yang berakhir pada tanggal 31 Desember 2019 dan 2018

No.	Obyek Tanah	Lokasi	Luas awal (M ²)	Nilai (Rp)
5	Jl. Pati-Gembong	Ds. gembong Kec.Gembong	36.400	5.460.000.000,00
6	Jl. Gembong-Batas Kab. Kudus	Ds. Gembong Kec. Gembong	23.940	3.591.000.000,00
7	Jl. Tlogowungu- Pati	Ds. Tamansari Kec. Tlogowungu	14.000	2.800.000.000,00
8	Jl. Tlogowungu- Pati	Ds. Tlogorejo Kec. Tlogowungu	21.000	3.150.000.000,00
9	Jl. Sitaluhur- Tlogowungu	Ds. Tlogorejo Kec. Tlogowungu	16.800	2.520.000.000,00
10	Jl. Sitaluhur- Tlogowungu	Ds. Purwosari Kec. Tlogowungu	39.200	5.880.000.000,00
11	Jl. Sitaluhur- Tlogowungu	Ds. Guwo Kec. Tlogowungu	32.200	3.220.000.000,00
12	Jl. Sitaluhur - Tlogowungu	Ds. Sitaluhur Kec. Gembong	28.000	2.100.000.000,00
13	Jl. Tlogowungu- Bapoh	Ds. Tlogorejo Kec. Tlogowungu	18.200	2.730.000.000,00
14	Jl. Tlogowungu- Bapoh	Ds. Sambirejo Kec. Tlogowungu	18.200	2.730.000.000,00
15	Jl. Tlogowungu - Bapoh	Ds. Wonorejo Kec. Tlogowungu	14.000	1.400.000.000,00
16	Jl. Tlogowungu- Bapoh	Ds. Bumiayu Kec. Wedarijaksa	16.100	3.220.000.000,00
17	Jl. Gembong - Sukoharjo	Ds. Gembong Kec. Gembong	10.200	1.530.000.000,00
18	Jl. Gembong - Sukoharjo	Ds. Bermi Kec. Gembong	39.600	3.960.000.000,00
19	Jl. Gembong - Sukoharjo	Ds. Banyuurip Kec. Margorejo	39.600	3.960.000.000,00
20	Jl. Gembong - Sukoharjo	Ds. Langse Kec. Margorejo	7.800	780.000.000,00
21	Jl. Gembong - Sukoharjo	Ds. Sukoharjo Kec. Margorejo	37.200	14.880.000.000,00
22	Jl. Jetak - Margorejo	Ds. Langenharjo Kec. Margorejo	8.400	2.520.000.000,00
23	Jl. Jetak - Margorejo	Ds. Dadirejo Kec. Margorejo	19.860	4.965.000.000,00
24	Jl. Jetak - Margorejo	Ds. Margorejo Kec. Margorejo	18.000	4.500.000.000,00
JUMLAH				98.520.000.000,00

- 2) Badan Pengelolaan Keuangan dan Aset Daerah selaku PPKD sebesar Rp941.400.000,00 yaitu koreksi tanah Rp941.400.000,00 yang diajukan pensertifikatannya (diukur ulang oleh Badan Pertanahan Nasional) kemudian disesuaikan luas dan bidang tanah (semula 3 bidang menjadi 10 bidang) antara lain :



No.	Obyek Tanah	Lokasi	Luas awal (M ²)	Nilai (Rp)
1	Tanah Pertanian / Sawah	Kelurahan Kalidoro, Kec. Pati	4.550	136.500.000,00
2	Tanah Pertanian / Sawah	Kelurahan Kalidoro, Kec. Pati	23.800	714.000.000,00
3	Tanah Pertanian / Sawah	Desa Sidokerto, Kec. Pati	3.030	90.900.000,00
JUMLAH				941.400.000,00

- Pengurangan Reklas Aset Tanah ke Aset Lainnya berupa Kemitraan Pihak Ketiga sebesar Rp6.390.918.286,00 yang terdiri dari Bangun Guna Serah - BGS (Build Operate Transfer/BOT) sebesar Rp6.313.188.000,00 dan Kerjasama Pemanfaatan sebesar Rp77.730.286,00 dengan rincian sebagai berikut :

- a. Bangun Guna Serah – BGS (Build Operate Transfer – BOT) sebesar Rp6.313.188.000,00 dengan rincian sebagai berikut :

No.	OPD	Nilai (Rp)
1	Dinas Kepemudaan, Olahraga dan Pariwisata	25.000.000,00
2	Dinas Perdagangan dan Perindustrian	6.288.188.000,00
JUMLAH		6.313.188.000,00

- 1) Tanah Dinas Kepemudaan, Olahraga dan Pariwisata sebesar Rp25.000.000,00 merupakan tanah milik Pemerintah Kabupaten Pati yang dikerjasamakan dengan pihak ketiga untuk pengelolaan obyek wisata Sendang Tirta Marta Sani.
- 2) Tanah Dinas Perdagangan dan Perindustrian sebesar Rp6.288.188.000,00 merupakan tanah milik Pemerintah Kabupaten Pati yang dikerjasamakan dengan pihak ketiga meliputi :

No.	Uraian	Nilai (Rp)
1	Pembangunan Mina Tani Plasa	849.225.000,00
2	Pembangunan Plasa/Pusat Perbelanjaan Juwana Pati	687.525.000,00
3	Plasa/Pusat Perbelanjaan Puri	3.772.550.000,00
4	Pembangunan Simpang Lima Plasa Pati	917.328.000,00
5	Pembangunan Pertokoan Alun-alun Juwana Pati	61.560.000,00
JUMLAH		6.288.188.000,00

- b. Kerjasama Pemanfaatan sebesar Rp77.730.286,00 yaitu :

No.	OPD	Nilai (Rp)
1	Dinas Pendidikan dan Kebudayaan	5.794.687,00
2	Dinas Kelautan dan Perikanan	50.508.971,00



3	Kecamatan Tayu	19.434.000,00
4	Badan Pengelolaan Keuangan dan Aset Daerah selaku PPKD	1.992.628,00
JUMLAH		77.730.286,00

- 1) Dinas Pendidikan dan Kebudayaan sebesar Rp5.794.687,00 yaitu kerjasama pemanfaatan sebagian tanah sebelah timur SMP Negeri 4 Pati luas 120 M² sebesar Rp5.794.687,00 oleh :

No.	Nama Pengguna	Dasar Perjanjian	Luas (M ²)
1	YUSRONI	Addendum Nomor : 031/1012 tanggal 2 Januari 2012	7,5
2	SAREH KURNIAWAN	Addendum Nomor : 031/1010 tanggal 2 Januari 2012	7,5
3	SAPAWI	Addendum Nomor : 031/1014 tanggal 2 Januari 2012	7,5
4	SRI WAHYUNI	Addendum Nomor : 031/1015 tanggal 2 Januari 2012	7,5
5	SUKMA ARIF RAHARJA	Addendum Nomor : 031/1007 tanggal 2 Januari 2012	7,5
6	ANDI KUSBIYANTO	Addendum Nomor : 031/1013 tanggal 2 Januari 2012	7,5
7	SRIWATI	Addendum Nomor : 031/1017 tanggal 2 Januari 2012	7,5
8	ARIK PURNOMO	Addendum Nomor : 031/1005 tanggal 2 Januari 2012	7,5
9	AMBARWATI	Addendum Nomor : 031/1006 tanggal 2 Januari 2012	7,5
10	SUPAYATI	Addendum Nomor : 031/1004 tanggal 2 Januari 2012	7,5
11	SOERATI	Addendum Nomor : 031/1001 tanggal 2 Januari 2012	7,5
12	KARSINI	Addendum Nomor : 031/1009 tanggal 2 Januari 2012	7,5
13	SLAMET BUDI PRIYANTO	Addendum Nomor : 031/1016 tanggal 2 Januari 2012	7,5
14	SUYITNO	(Addendum Nomor : 031/1002 tanggal 2 Januari 2012	7,5
15	ZAENURI	Addendum Nomor : 031/1003 tanggal 2 Januari 2012	7,5
16	SOEMINAH	Addendum Nomor : 031/1011 tanggal 2 Januari 2012	7,5
JUMLAH			120

- 2) Dinas Kelautan dan Perikanan sebesar Rp50.508.971,00 merupakan kerjasama pemanfaatan sebagian tanah kompleks PPI Banyutowo Kecamatan Dukuhseti luas 300 M² senilai Rp9.508.971,00 (Addendum Nomor : 031/14807 tanggal 15 Oktober 2012) dan sebagian tanah kompleks PPI Bajomulyo Kecamatan Juwana luas 500 M² senilai Rp41.000.000,00



(Addendum Nomor : 031/14809 tanggal 15 Oktober 2015) oleh PT. BRAWIJAYA SAKTI.

- 3) Kecamatan Tayu sebesar Rp19.434.000,00 merupakan kerjasama pemanfaatan sebagian tanah kompleks Alun-alun Tayu luas 237 M² oleh :

No.	Nama Pengguna	Dasar Perjanjian	Luas (M ²)
1	RATMI	Addendum Nomor : 031/993 tanggal 2 Januari 2012	32
2	JOKO PURNOMO	Addendum Nomor : 031/999 tanggal 2 Januari 2012	32
3	SUMARMIN	Addendum Nomor : 031/996 tanggal 2 Januari 2012	32
4	SYAHURI	Addendum Nomor : 031/998 tanggal 2 Januari 2012	32
5	KHAMBALI	Addendum Nomor : 031/995 tanggal 2 Januari 2012	32
6	NUR HIDAYAH	Addendum Nomor : 031/997 tanggal 2 Januari 2012	32
7	MUHAMMADUN	Addendum Nomor : 031/994 tanggal 2 Januari 2012	22,5
8	SRI UTAMI	Addendum Nomor : 031/1000 tanggal 2 Januari 2012	22,5
JUMLAH			237

- 4) Badan Pengelolaan Keuangan dan Aset Daerah selaku PPKD sebesar Rp1.992.628,00 yaitu Kerjasama Pemanfaatan sebagian tanah sebelah timur Polres Pati oleh DINAR ISNAWAN luas 150 M² sebesar Rp1.992.628,00 (Addendum Nomor : 031/14808 tanggal 1 Oktober 2012).

Nilai aset Tanah milik Pemerintah Kabupaten yang tercatat di Kartu Inventaris Barang Milik Daerah per 31 Desember 2019 sebesar Rp3.449.119.431.812,00 (namun yang tercatat di Neraca Pemerintah Kabupaten Pati hanya sebesar Rp3.442.728.513.526,00 karena terdapat Kemitraan dengan Pihak Ketiga sebesar Rp6.390.918.286,00 terdiri dari BOT Rp6.313.188.000,00 dan Kerjasama Pemanfaatan Rp77.730.286,00) meliputi :

No.	Obyek Tanah	Jumlah Bidang	Luas (M ²)	Nilai (Rp)
1	TANAH MILIK PEMERINTAH KABUPATEN PATI YANG SUDAH BERSERTIFIKAT	598	3.300.369,00	542.052.087.112,00
2	TANAH MILIK PEMERINTAH KABUPATEN PATI YANG BELUM BERSERTIFIKAT	2.088	51.822.291,57	2.907.067.344.700,00
	- Tanah Non Jalan belum sertifikat	187	342.342,52	33.654.418.600,00



No.	Obyek Tanah	Jumlah Bidang	Luas (M ²)	Nilai (Rp)
	- Tanah di bawah jalan belum sertifikat	515	6.684.089,10	1.283.312.359.600,00
	- Tanah jalan poros Desa belum sertifikat	508	3.460.141,05	293.505.095.500,00
	- Tanah Sempadan sungai belum sertifikat	420	38.111.213,00	1.050.838.055.000,00
	- Tanah jaringan Irigasi belum sertifikat	424	2.830.634,90	163.705.085.000,00
	- Tanah di bawah jalan belum sertifikat proses di BPN	26	367.514,00	80.150.018.000,00
	- Tanah proses di BPN belum sertifikat (Non Jalan)	8	26.357,00	1.902.313.000,00
JUMLAH		2.686	55.122.660,57	3.449.119.431.812,00

Rincian Aset Tetap Tanah Tahun 2019 sebagaimana tercantum pada lampiran X.

b. Peralatan dan Mesin

Saldo Aset Peralatan dan Mesin per 31 Desember 2019 dan 2018 adalah sebesar Rp744.261.066.035,04 dan Rp638.892.835.900,04.

Pada Tahun Anggaran 2019 terdapat penambahan aset Peralatan dan Mesin sebesar Rp161.845.537.816,03 dan pengurangan aset Peralatan dan Mesin sebesar Rp56.477.307.681,03.

Penambahan Aset Tetap Peralatan dan Mesin tahun 2019 sebesar Rp161.845.537.816,03 dapat dijelaskan sebagai berikut :

- Penambahan berupa mencatat kembali Ekstra Kompatabel Tahun 2018 sebesar Rp20.845.176.489,03 merupakan nilai dibawah kapitalisasi yang tidak dicatat ke dalam Neraca sesuai dengan Peraturan Bupati Pati Nomor 64 Tahun 2017 tanggal 17 Oktober 2017 tentang Perubahan Ketiga atas Peraturan Bupati Pati Nomor 25 Tahun 2014 tanggal 31 Mei 2014 tentang Kebijakan Akuntansi Pemerintah Daerah. Dan ada penjelasan atas Kapitalisasi Aset Tetap dari Komite Standar Akuntansi Pemerintahan bahwa Kebijakan akuntansi tentang batas minimum kapitalisasi (*capitalization thresholds*) aset tetap sebaiknya diberlakukan mulai tanggal ditetapkannya kebijakan akuntansi tersebut. Adapun perolehan aset sebelum diberlakukannya kebijakan akuntansi yang secara substansi memenuhi kriteria aset tetap sebagaimana diatur dalam paragraf 15 PSAP 07, tetap diakui sebagai aset tetap. Rincian Ekstra Kompatabel tahun 2018 sebagai berikut :

No.	OPD	Nilai (Rp)
1	DINAS PENDIDIKAN DAN KEBUDAYAAN	19.465.217.047,07
2	DINAS KESEHATAN	723.465.941,00



PEMERINTAH KABUPATEN PATI
CATATAN ATAS LAPORAN KEUANGAN
Untuk tahun yang berakhir pada tanggal 31 Desember 2019 dan 2018

No.	OPD	Nilai (Rp)
	- Dinas Kesehatan	24.945.000,00
	- UPT Perbekalan Farmasi	4.540.000,00
	- UPT Labkesda	6.599.000,00
	- UPT Puskesmas Sukolilo I	33.204.020,00
	- UPT Puskesmas Sukolilo II	57.323.848,00
	- UPT Puskesmas Kayen	18.181.000,00
	- UPT Puskesmas Tambakromo	9.693.000,00
	- UPT Puskesmas Winong I	21.657.500,00
	- UPT Puskesmas Winong II	9.012.500,00
	- UPT Puskesmas Pucakwangi I	13.647.000,00
	- UPT Puskesmas Pucakwangi II	66.436.000,00
	- UPT Puskesmas Jaken	10.515.557,00
	- UPT Puskesmas Batangan	22.161.000,00
	- UPT Puskesmas Juwana	25.326.500,00
	- UPT Puskesmas Jakenan	23.805.000,00
	- UPT Puskesmas Pati I	4.550.000,00
	- UPT Puskesmas Pati II	11.432.000,00
	- UPT Puskesmas Gabus I	14.456.400,00
	- UPT Puskesmas Gabus II	19.764.612,00
	- UPT Puskesmas Margorejo	50.255.554,00
	- UPT Puskesmas Gembong	34.465.000,00
	- UPT Puskesmas Tlogowungu	8.923.675,00
	- UPT Puskesmas Wedarijaksa I	17.829.500,00
	- UPT Puskesmas Wedarijaksa II	1.390.500,00
	- UPT Puskesmas Trangkil	45.129.250,00
	- UPT Puskesmas Margoyoso I	37.119.000,00
	- UPT Puskesmas Margoyoso II	23.088.225,00
	- UPT Puskesmas Gunungwungkal	16.021.200,00
	- UPT Puskesmas Cluwak	31.320.000,00
	- UPT Puskesmas Tayu I	2.672.000,00
	- UPT Puskesmas Tayu II	18.090.100,00
	- UPT Puskesmas Dukuhseti	39.912.000,00
3	RUMAH SAKIT UMUM DAERAH "RAA SOEWONDO"	37.444.258,00
4	RUMAH SAKIT UMUM DAERAH "KAYEN"	25.293.522,00
5	DINAS PEKERJAAN UMUM DAN PENATAAN RUANG	2.170.000,00
6	KANTOR KESATUAN BANGSA DAN POLITIK	9.071.000,00
7	SATUAN POLISI PAMONG PRAJA	1.600.000,00
8	DINAS SOSIAL	11.388.400,00
9	DINAS TENAGA KERJA	43.204.200,00
10	DINAS KETAHANAN PANGAN	11.035.000,00
11	DINAS LINGKUNGAN HIDUP	34.097.500,00



PEMERINTAH KABUPATEN PATI
CATATAN ATAS LAPORAN KEUANGAN
Untuk tahun yang berakhir pada tanggal 31 Desember 2019 dan 2018

No.	OPD	Nilai (Rp)
12	DINAS KEPENDUDUKAN DAN PENCATATAN SIPIL	46.859.000,00
13	DINAS PEMBERDAYAAN MASYARAKAT DAN DESA	5.020.000,00
14	DINAS PERHUBUNGAN	2.577.000,00
15	DINAS KOMUNIKASI DAN INFORMATIKA	1.773.900,00
16	DINAS KOPERASI, USAHA MIKRO, KECIL DAN MENENGAH	938.850,00
17	DINAS PENANAMAN MODAL DAN PELAYANAN TERPADU SATU PINTU	220.000,00
18	DINAS KEARSIPAN DAN PERPUSTAKAAN	4.407.000,00
19	DINAS KELAUTAN DAN PERIKANAN	20.812.500,00
20	DINAS KEPEMUDAAN, OLAHRAGA DAN PARIWISATA	3.710.000,00
21	DINAS PERTANIAN	40.421.070,00
22	DINAS PERDAGANGAN DAN PERINDUSTRIAN	114.101.250,96
23	SEKRETARIAT DAERAH	112.047.000,00
24	SEKRETARIAT DPRD	2.264.000,00
25	KECAMATAN PATI	36.583.000,00
	- Kecamatan	13.654.000,00
	- Kelurahan Pati Wetan	13.820.000,00
	- Kelurahan Pati Kidul	7.380.000,00
	- Kelurahan Parenggan	1.145.000,00
	- Kelurahan Kalidoro	584.000,00
26	KECAMATAN MARGOREJO	4.050.000,00
27	KECAMATAN TLOGOWUNGU	1.257.000,00
28	KECAMATAN GEMBONG	23.900.000,00
29	KECAMATAN MARGOYOSO	21.188.000,00
30	KECAMATAN GUNUNGWUNGKAL	1.950.000,00
31	KECAMATAN CLUWAK	150.000,00
32	KECAMATAN DUKUHSETI	350.000,00
33	KECAMATAN KAYEN	285.000,00
34	KECAMATAN GABUS	512.000,00
35	KECAMATAN TAMBAKROMO	3.550.000,00
36	KECAMATAN SUKOLILO	2.218.000,00
37	KECAMATAN JUWANA	80.000,00
38	KECAMATAN TRANGKIL	2.845.000,00
39	KECAMATAN WEDARIJAKSA	2.000.000,00
40	KECAMATAN JAKENAN	770.000,00
41	KECAMATAN JAKEN	1.875.000,00
42	KECAMATAN WINONG	275.000,00
43	KECAMATAN PUCAKWANGI	1.170.000,00
44	BADAN PENANGGULANGAN BENCANA DAERAH	4.219.000,00
45	INSPEKTORAT	2.195.000,00



No.	OPD	Nilai (Rp)
46	BADAN PERENCANAAN PEMBANGUNAN DAERAH	6.202.500,00
47	BADAN PENGELOLAAN KEUANGAN DAN ASET DAERAH	7.869.550,00
48	BADAN KEPEGAWAIAN, PENDIDIKAN DAN PELATIHAN	544.000,00
JUMLAH		20.845.176.489,03

- Penambahan berupa mencatat kembali aset tetap kondisi rusak berat intra komptabel yang direklas ke akun Aset Lain-lain tahun 2018 pada Dinas Kesehatan sebesar Rp136.998.000,00 dengan rincian sebagai berikut :

No.	Rincian	Nilai (Rp)
1	DINAS KESEHATAN	136.998.000,00
	- UPT Perbekalan Farmasi berupa 1 unit forklift (alat pengangkat)	126.500.000,00
	- UPT Puskesmas Gembong berupa 1 unit exhaust fan	670.000,00
	- UPT Puskesmas Wedarijaksa I berupa 1 unit rak kayu Rp75.000,00 dan 1 unit stetoscope Rp28.000,00	103.000,00
	- UPT Puskesmas Tayu II berupa 1 unit rak kayu	60.000,00
	- UPT Puskesmas Dukuhseti berupa 5 unit piper glass Rp7.565.000,00 dan 3 unit alat kedokteran lain-lain Rp2.100.000,00	9.665.000,00
JUMLAH		136.998.000,00

- Penambahan Belanja Modal Tahun 2019 sebesar Rp96.998.719.564,00 dengan rincian sebagai berikut :

No.	OPD	Nilai (Rp)
1	DINAS PENDIDIKAN DAN KEBUDAYAAN	24.852.329.324,00
2	DINAS KESEHATAN	11.897.702.504,00
	- Dinas Kesehatan	4.162.647.414,00
	- UPT Puskesmas Sukolilo I	502.839.150,00
	- UPT Puskesmas Sukolilo II	310.288.185,00
	- UPT Puskesmas Kayen	139.969.500,00
	- UPT Puskesmas Tambakromo	491.813.725,00
	- UPT Puskesmas Winong I	265.516.100,00
	- UPT Puskesmas Winong II	71.522.000,00
	- UPT Puskesmas Pucakwangi I	525.499.730,00
	- UPT Puskesmas Pucakwangi II	67.445.000,00
	- UPT Puskesmas Jaken	280.216.660,00
	- UPT Puskesmas Batangan	544.961.500,00
	- UPT Puskesmas Juwana	1.076.166.000,00
	- UPT Puskesmas Jakenan	197.572.500,00
	- UPT Puskesmas Pati I	105.130.000,00



PEMERINTAH KABUPATEN PATI
CATATAN ATAS LAPORAN KEUANGAN
Untuk tahun yang berakhir pada tanggal 31 Desember 2019 dan 2018

No.	OPD	Nilai (Rp)
	- UPT Puskesmas Pati II	186.612.800,00
	- UPT Puskesmas Gabus I	46.320.540,00
	- UPT Puskesmas Gabus II	82.579.500,00
	- UPT Puskesmas Margorejo	97.540.000,00
	- UPT Puskesmas Gembong	302.980.000,00
	- UPT Puskesmas Tlogowungu	425.532.975,00
	- UPT Puskesmas Wedarijaksa I	162.386.500,00
	- UPT Puskesmas Wedarijaksa II	80.150.000,00
	- UPT Puskesmas Trangkil	374.612.500,00
	- UPT Puskesmas Margoyoso I	146.430.889,00
	- UPT Puskesmas Margoyoso II	193.879.400,00
	- UPT Puskesmas Gunungwungkal	142.210.600,00
	- UPT Puskesmas Cluwak	441.474.011,00
	- UPT Puskesmas Tayu I	90.519.999,00
	- UPT Puskesmas Tayu II	69.631.000,00
	- UPT Puskesmas Dukuhseti	313.254.326,00
3	RUMAH SAKIT UMUM DAERAH "RAA SOEWONDO"	29.065.355.053,00
4	RUMAH SAKIT UMUM DAERAH "KAYEN"	7.673.537.779,00
5	DINAS PEKERJAAN UMUM DAN PENATAAN RUANG	2.204.870.000,00
6	DINAS PERUMAHAN DAN KAWASAN PERMUKIMAN	211.664.500,00
7	KANTOR KESATUAN BANGSA DAN POLITIK	39.880.000,00
8	SATUAN POLISI PAMONG PRAJA	384.376.050,00
9	DINAS SOSIAL	1.028.316.635,00
10	DINAS TENAGA KERJA	783.552.500,00
11	DINAS KETAHANAN PANGAN	192.850.000,00
12	DINAS LINGKUNGAN HIDUP	132.897.000,00
13	DINAS KEPENDUDUKAN DAN PENCATATAN SIPIL	536.267.600,00
14	DINAS PEMBERDAYAAN MASYARAKAT DAN DESA	97.806.225,00
15	DINAS PERHUBUNGAN	797.425.500,00
16	DINAS KOMUNIKASI DAN INFORMATIKA	2.525.391.000,00
17	DINAS KOPERASI, USAHA MIKRO, KECIL DAN MENENGAH	179.483.900,00
18	DINAS PENANAMAN MODAL DAN PELAYANAN TERPADU SATU PINTU	613.566.500,00
19	DINAS KEARSIPAN DAN PERPUSTAKAAN	449.028.800,00
20	DINAS KELAUTAN DAN PERIKANAN	612.165.000,00
21	DINAS KEPEMUDAAN, OLAHRAGA DAN PARIWISATA	314.903.300,00
22	DINAS PERTANIAN	871.181.194,00
23	DINAS PERDAGANGAN DAN PERINDUSTRIAN	2.139.429.725,00



PEMERINTAH KABUPATEN PATI
CATATAN ATAS LAPORAN KEUANGAN
Untuk tahun yang berakhir pada tanggal 31 Desember 2019 dan 2018

No.	OPD	Nilai (Rp)
24	SEKRETARIAT DAERAH	2.877.682.700,00
25	SEKRETARIAT DPRD	1.363.698.280,00
26	KECAMATAN PATI	744.375.800,00
	- Kecamatan	154.639.000,00
	- Kelurahan Pati Wetan	71.840.300,00
	- Kelurahan Pati Kidul	201.565.000,00
	- Kelurahan Pati Lor	85.580.000,00
	- Kelurahan Parenggan	116.960.000,00
	- Kelurahan Kalidoro	113.791.500,00
26	KECAMATAN MARGOREJO	102.053.750,00
27	KECAMATAN TLOGOWUNGU	82.628.000,00
28	KECAMATAN GEMBONG	96.955.000,00
29	KECAMATAN TAYU	75.841.000,00
30	KECAMATAN MARGOYOSO	141.767.000,00
31	KECAMATAN GUNUNGWUNGKAL	56.150.000,00
32	KECAMATAN CLUWAK	34.331.000,00
33	KECAMATAN DUKUHSETI	107.176.000,00
34	KECAMATAN KAYEN	144.274.700,00
35	KECAMATAN GABUS	106.660.415,00
36	KECAMATAN TAMBAKROMO	89.322.000,00
37	KECAMATAN SUKOLILO	110.190.000,00
38	KECAMATAN JUWANA	97.700.000,00
39	KECAMATAN TRANGKIL	77.788.000,00
40	KECAMATAN WEDARIJAKSA	55.925.000,00
41	KECAMATAN BATANGAN	103.716.800,00
42	KECAMATAN JAKENAN	94.615.000,00
43	KECAMATAN JAKEN	56.300.000,00
44	KECAMATAN WINONG	102.368.361,00
45	KECAMATAN PUCAKWANGI	86.493.000,00
46	BADAN PENANGGULANGAN BENCANA DAERAH	385.118.500,00
47	INSPEKTORAT	381.752.801,00
48	BADAN PERENCANAAN PEMBANGUNAN DAERAH	239.347.140,00
49	BADAN PENGELOLAAN KEUANGAN DAN ASET DAERAH	761.211.827,00
50	BADAN KEPEGAWAIAN, PENDIDIKAN DAN PELATIHAN	819.297.401,00
	JUMLAH	96.998.719.564,00

- Penambahan Belanja Non Modal (Reklas ke Modal) merupakan realisasi belanja barang dan jasa tahun 2019 yang perolehannya untuk aset tetap sebesar Rp487.395.250,00 dengan rincian sebagai berikut :



PEMERINTAH KABUPATEN PATI
CATATAN ATAS LAPORAN KEUANGAN
Untuk tahun yang berakhir pada tanggal 31 Desember 2019 dan 2018

No.	OPD	Nilai (Rp)
1	DINAS KESEHATAN	60.900.000,00
	- Dinas Kesehatan	27.074.000,00
	- UPT Puskesmas Sukolilo II	20.675.000,00
	- UPT Puskesmas Kayen	3.751.000,00
	- UPT Puskesmas Gabus I	2.500.000,00
	- UPT Puskesmas Tayu I	6.900.000,00
2	DINAS PEKERJAAN UMUM DAN PENATAAN RUANG	46.282.500,00
3	DINAS SOSIAL	348.562.750,00
4	DINAS KEPENDUDUKAN DAN PENCATATAN SIPIL	10.650.000,00
5	KECAMATAN TLOGOWUNGU	5.000.000,00
6	KECAMATAN GUNUNGWUNGKAL	3.420.000,00
7	KECAMATAN TRANGKIL	12.580.000,00
JUMLAH		487.395.250,00

1) Dinas Kesehatan sebesar Rp60.900.000,00 terdiri dari :

a) Dinas Kesehatan (kantor induk) sebesar Rp27.074.000,00 yaitu :

No.	Uraian	Nilai (Rp)
1	Reklas dari Belanja Peralatan dan Perlengkapan Rumah Tangga ke Alat Rumah Tangga Lainnya (Home Use) berupa 60 unit korden	23.040.000,00
2	Reklas dari Belanja Bahan Medis ke Alat Pemadam Kebakaran berupa 1 unit alat pemadam api ringan CO ₂ Rp2.046.000,00 dan 1 unit alat pemadam api ringan busa (foam) Rp1.988.000,00	4.034.000,00
JUMLAH		27.074.000,00

b) UPT Puskesmas Sukolilo II sebesar Rp20.675.000,00 yaitu :

No.	Uraian	Nilai (Rp)
1	Reklas dari Belanja Barang dan Jasa BLUD ke Meubelair berupa 20 unit bantal Rp3.640.000,00; 20 unit selimut wol Rp4.095.000,00; 20 unit seprei kain Rp2.300.000,00 dan 20 unit seprei plastik Rp4.580.000,00	14.615.000,00
2	Reklas dari Belanja Barang dan Jasa BLUD ke Personal Komputer berupa 1 unit mesin survey kepuasan pelanggan	3.960.000,00
3	Reklas dari Belanja Barang dan Jasa BLUD ke Alat Peraga/Praktek Sekolah Bidang Studi : Bahasa Indonesia berupa 1 set kain panel	2.100.000,00
JUMLAH		20.675.000,00

c) UPT Puskesmas Kayen sebesar Rp3.751.000,00 yaitu :



No.	Uraian	Nilai (Rp)
1	Reklas dari Belanja Barang dan Jasa BLUD ke Perkakas Bengkel Service berupa 1 unit car washer	930.000,00
2	Reklas dari Belanja Barang dan Jasa BLUD ke Alat Penyimpanan Perlengkapan Kantor berupa 1 unit rak besi/metal	1.750.000,00
3	Reklas dari Belanja Barang dan Jasa BLUD ke Alat Pendingin berupa 3 unit kipas angin	1.071.000,00
JUMLAH		3.751.000,00

d) UPT Puskesmas Gabus I sebesar Rp2.500.000,00 yaitu reklas dari Belanja Barang dan Jasa BLUD ke Peralatan Studio Visual berupa 1 unit UPS Rp2.500.000,00.

e) UPT Puskesmas Tayu I Rp6.900.000,00 yaitu reklas dari Belanja Barang dan Jasa BLUD ke Peralatan Studio Visual berupa 3 unit UPS Rp6.900.000,00.

2) Dinas Pekerjaan Umum dan Penataan Ruang sebesar Rp46.282.500,00 yaitu :

No.	Uraian	Nilai (Rp)
1	Reklas dari Belanja Pemeliharaan Jalan, Irigasi dan Jaringan ke Alat Ukur Universal berupa 1 unit meteran beroda (survey meter)	1.375.000,00
2	Reklas dari Belanja Pemeliharaan Jalan, Irigasi dan Jaringan ke Alat Pembersih berupa 4 unit mesin pemotong rumput	12.980.000,00
3	Reklas dari Belanja Peralatan Kebersihan dan Bahan Pembersih berupa 6 unit mesin pemotong rumput	19.470.000
4	Reklas dari Belanja Pemeliharaan Jalan, Irigasi dan Jaringan ke Alat Rumah Tangga Lainnya (Home Use) berupa 1 unit wireless ukuran besar	12.457.500,00
JUMLAH		46.282.500,00

3) Dinas Sosial sebesar Rp348.562.750,00 yaitu :

No.	Uraian	Nilai (Rp)
1	Reklas dari Belanja Alat Listrik dan Elektronik (Lampu Pijar, Battery Kering) ke Peralatan Studio Visual berupa 1 unit UPS	2.062.750,00
2	Reklas dari Belanja Pembuatan Dekorasi/Spanduk /Stand Pameran/Papan Nama ke Alat Komunikasi Sosial berupa 14 unit running text di 14 UPTD (Sukolilo, Tambakromo, Winong, Pucakwangi, Jaken, Juwana, Gabus, Dukuhseti, Tlogowungu, Wedarijaksa, Gunungwungkal, Cluwak, Trangkil dan Tayu) masing-masing Rp24.750.000	346.500.000,00
JUMLAH		348.562.750,00



- 4) Dinas Kependudukan dan Pencatatan Sipil sebesar Rp10.650.000,00 yaitu reklas dari Belanja Peralatan dan Perlengkapan Kantor ke Alat Komunikasi Telephone berupa 2 unit HP Nokia X6 Rp10.650.000,00.
- 5) Kecamatan Tlogowungu sebesar Rp5.000.000,00 yaitu reklas dari Belanja Peralatan dan Perlengkapan Kantor ke Peralatan Studio Video dan Film berupa 1 unit kamera pocket Rp5.000.000,00.
- 6) Kecamatan Gunungwungkal sebesar Rp3.420.000,00 yaitu reklas dari Belanja Peralatan dan Perlengkapan Kantor ke Meubelair berupa 6 unit kursi kayu/rotan/bambu Rp3.420.000,00.
- 7) Kecamatan Trangkil sebesar Rp12.580.000,00 yaitu :

No.	Uraian	Nilai (Rp)
1	Reklas dari Belanja Peralatan dan Perlengkapan Kantor ke Alat Pendingin berupa 5 unit kipas angin	1.360.000,00
2	Reklas dari Belanja Peralatan dan Perlengkapan Kantor ke Alat Rumah Tangga Lainnya (Home Use) berupa 2 unit microphone	3.300.000,00
3	Reklas dari Belanja Peralatan dan Perlengkapan Rumah Tangga ke Alat Rumah Tangga Lainnya (Home Use) berupa 1 set korden rumah dinas Camat	7.920.000,00
JUMLAH		12.580.000,00

- Penambahan Hibah Masuk sebesar Rp5.387.730.432,00 dengan rincian sebagai berikut :

No.	OPD	Nilai (Rp)
1	DINAS PENDIDIKAN DAN KEBUDAYAAN	4.596.339.580,00
2	DINAS KESEHATAN	397.562.852,00
	- UPT Puskesmas Batangan	97.554.463,00
	- UPT Puskesmas Jakenan	97.554.463,00
	- UPT Puskesmas Pati I	3.672.500,00
	- UPT Puskesmas Gabus II	97.554.463,00
- UPT Puskesmas Trangkil	101.226.963,00	
3	RUMAH SAKIT UMUM DAERAH "RAA SOEWONDO"	298.000.000,00
4	DINAS PEKERJAAN UMUM DAN PENATAAN RUANG	28.990.000,00
5	DINAS SOSIAL	27.688.000,00
6	DINAS TENAGA KERJA	32.150.000,00
7	BADAN PENANGGULANGAN BENCANA DAERAH	7.000.000,00
JUMLAH		5.387.730.432,00

- 1) Dinas Pendidikan dan Kebudayaan sebesar Rp4.596.339.580,00 terdiri dari :



- a) Aset tetap yang berasal dari Komite Sekolah tahun 2019 sebesar Rp1.093.795.600,00 berupa :

No.	Uraian Rekening Keuangan	Nilai (Rp)
1	Alat Ukur/Pembanding	3.270.000,00
2	Alat Penyimpanan Perlengkapan Kantor	15.700.000,00
3	Alat Kantor Lainnya	20.800.000,00
4	Meubelair	92.100.000,00
5	Alat Pendingin	32.207.000,00
6	Alat Dapur	380.000,00
7	Alat Rumah Tangga Lainnya (Home Use)	11.810.000,00
8	Personal Komputer	767.517.750,00
9	Peralatan Mini Komputer	1.950.000,00
10	Peralatan Personal Komputer	53.150.000,00
11	Peralatan Jaringan	10.000.000,00
12	Kursi Kerja Pejabat	600.000,00
13	Peralatan Studio Visual	43.602.000,00
14	Peralatan Cetak	7.150.000,00
15	Alat Komunikasi Sosial	1.900.000,00
16	Alat Laboratorium Kimia	3.000.000,00
17	Alat Peraga/Praktek Sekolah Bidang Studi : Kesenian	28.658.850,00
JUMLAH		1.093.795.600,00

- b) Aset tetap yang berasal dari Dana APBN tahun 2019 sebesar Rp3.500.043.980,00 berupa :

No.	Uraian Rekening Keuangan	Nilai (Rp)
1	Perkakas Bengkel Kerja	699.996,00
2	Alat Ukur/Pembanding	8.500.000,00
3	Alat Kantor Lainnya	6.374.000,00
4	Meubelair	100.270.080,00
5	Alat Rumah Tangga Lainnya (Home Use)	2.169.000,00
6	Komputer Unit/Jaringan	9.007.000,00
7	Personal Komputer	2.049.490.000,00
8	Peralatan Komputer Mainframe	2.929.996,00
9	Peralatan Mini Komputer	22.684.500,00
10	Peralatan Personal Komputer	57.955.492,00
11	Peralatan Jaringan	221.861.924,00
12	Peralatan Studio Visual	524.280.000,00
13	Peralatan Studio Video dan Film	8.799.992,00
14	Peralatan Studio Video dan Film A	7.040.000,00
15	Alat Komunikasi Telephone	1.760.000,00
16	Peralatan Pemancar UHF	892.500,00
17	Peralatan Pemancar SHF	179.500,00



18	Alat Laboratorium Pertanian A	471.275.000,00
19	Alat Laboratorium Fisika Nuklir / Elektronika Recorder Display	3.875.000,00
JUMLAH		3.500.043.980,00

- c) Aset tetap yang berasal dari Dana Bantuan Operasional Pendidikan (BOP) tahun 2019 sebesar Rp2.500.000,00 berupa :

No.	Uraian Rekening Keuangan	Nilai (Rp)
1	Peralatan Studio Visual	2.500.000,00
JUMLAH		2.500.000,00

- 2) Dinas Kesehatan sebesar Rp397.562.852,00 terdiri dari :
- a) UPT Puskesmas Batangan sebesar Rp97.554.463,00 yaitu hibah dari Kementerian Kesehatan RI berupa 1 unit sanitarian kit Rp97.554.463,00 (Berita Acara Serah Terima Nomor : 024.2/149.1/2019 tanggal 29 Januari 2019).
 - b) UPT Puskesmas Jakenan sebesar Rp97.554.463,00 yaitu hibah dari Kementerian Kesehatan RI berupa 1 unit sanitarian kit Rp97.554.463,00 (Berita Acara Serah Terima Nomor : 024.2/149.1/2019 tanggal 29 Januari 2019).
 - c) UPT Puskesmas Pati I sebesar Rp 3.672.500,00 yaitu hibah dari Kementerian Kesehatan RI berupa 1 unit alat tes kebugaran rockpot untuk calon haji Rp3.672.500,00 (Berita Acara Serah Terima Nomor : 024.2/150.1/2019 tanggal 29 Januari 2019).
 - d) UPT Puskesmas Gabus II sebesar Rp97.554.463,00 yaitu hibah dari Kementerian Kesehatan RI berupa 1 unit sanitarian kit Rp97.554.463,00 (Berita Acara Serah Terima Nomor : 024.2/149.1/2019 tanggal 29 Januari 2019).
 - e) UPT Puskesmas Trangkil sebesar Rp 101.226.963,00 yaitu hibah dari Kementerian Kesehatan RI berupa 1 unit sanitarian kit Rp97.554.463,00 (Berita Acara Serah Terima Nomor : 024.2/149.1/2019 tanggal 29 Januari 2019) dan 1 unit alat tes kebugaran rockpot untuk calon haji Rp3.672.500,00 (Berita Acara Serah Terima Nomor : 024.2/150.1/2019 tanggal 29 Januari 2019).
- 3) Rumah Sakit Umum Daerah "RAA Soewondo" sebesar Rp298.000.000,00 yaitu hibah dari PT BPD Jateng Cabang Koordinator Pati berupa 1 unit Toyota Kijang Innova Nomor Polisi K-54-A Rp298.000.000,00 (Berita Acara Serah Terima tanggal 23 Desember 2019).
- 4) Dinas Pekerjaan Umum dan Penataan Ruang sebesar Rp28.990.000,00 yaitu hibah dari PT. Pegadaian Pati berupa 1 unit kendaraan roda tiga Viar Nomor Polisi K-5546-IS Rp28.990.000,00 (Berita Acara Serah Terima tanggal 11 Februari 2019).



- 5) Dinas Sosial Rp27.688.000,00 yaitu hibah dari Direktorat Jaminan Sosial Keluarga Direktorat Jenderal Perlindungan dan Jaminan Sosial Kementerian Sosial RI berupa :
 - a) 2 unit tablet Samsung Galaxy Rp6.988.000,00 (Berita Acara Serah Terima Nomor : 73/LJS.JSK/PL.03/09/2019 - 460/1646 tanggal 23 September 2019).
 - b) 2 unit Desktop PC Rp20.700.000,00 (Berita Acara Serah Terima Nomor : 73/LJS.JSK/PL.03/09/2019 - 460/1647 tanggal 23 September 2019).
 - 6) Dinas Tenaga Kerja Rp32.150.000,00 yaitu hibah dari Direktorat Jenderal Pembinaan Penempatan Tenaga Kerja dan Perluasan Kesempatan Kerja Kementerian Ketenagakerjaan RI berupa 2 unit sepeda motor Suzuki Axilo, Nomor Polisi B-6577-SQW Rp16.075.000,00 dan Nomor Polisi B-6564-SQW Rp16.075.000,00 (Berita Acara Serah Terima Nomor : BA.146/PPTKPKK-Set/IV/2019-560/1926/2019 tanggal 8 April 2019).
 - 7) Badan Penanggulangan Bencana Daerah sebesar Rp7.000.000,00 yaitu hibah dari PT BPD Jateng Cabang Koordinator Pati berupa 2 unit mesin gergaji Rp7.000.000,00 (Berita Acara Serah Terima tanggal 13 Maret 2019).
- Penambahan Mutasi OPD Masuk (mutasi Barang Milik Daerah dari OPD lain) sebesar Rp12.983.689.534,00 dengan rincian sebagai berikut :

No.	OPD	Nilai (Rp)
1	DINAS PENDIDIKAN DAN KEBUDAYAAN	13.722.500,00
2	DINAS KESEHATAN	2.968.729.664,00
	- Dinas Kesehatan	341.241.250,00
	- UPT Labkesda	86.199.000,00
	- UPT Puskesmas Sukolilo I	14.550.000,00
	- UPT Puskesmas Sukolilo II	104.064.458,00
	- UPT Puskesmas Tambakromo	118.614.458,00
	- UPT Puskesmas Winong I	118.614.458,00
	- UPT Puskesmas Winong II	343.564.468,00
	- UPT Puskesmas Pucakwangi II	269.814.458,00
	- UPT Puskesmas Batangan	104.064.458,00
	- UPT Puskesmas Juwana	56.294.000,00
	- UPT Puskesmas Gabus II	260.411.158,00
	- UPT Puskesmas Gembong	104.064.458,00
	- UPT Puskesmas Tlogowungu	104.064.458,00
	- UPT Puskesmas Wedarijaksa I	104.064.458,00
	- UPT Puskesmas Wedarijaksa II	118.614.458,00
	- UPT Puskesmas Trangkil	104.064.458,00
	- UPT Puskesmas Gunungwungkal	104.000.792,00
	- UPT Puskesmas Cluwak	118.614.458,00
	- UPT Puskesmas Tayu I	104.000.792,00



PEMERINTAH KABUPATEN PATI
CATATAN ATAS LAPORAN KEUANGAN
Untuk tahun yang berakhir pada tanggal 31 Desember 2019 dan 2018

No.	OPD	Nilai (Rp)
	- UPT Puskesmas Tayu II	185.744.708,00
	- UPT Puskesmas Dukuhseti	104.064.458,00
3	RUMAH SAKIT UMUM DAERAH "KAYEN"	6.013.869.870,00
4	DINAS PEKERJAAN UMUM DAN PENATAAN RUANG	464.458.750,00
5	DINAS PERUMAHAN DAN KAWASAN PERMUKIMAN	84.821.250,00
6	KANTOR KESATUAN BANGSA DAN POLITIK	6.861.250,00
7	SATUAN POLISI PAMONG PRAJA	391.350.250,00
8	DINAS SOSIAL	6.861.250,00
9	DINAS TENAGA KERJA	201.860.250,00
10	DINAS KETAHANAN PANGAN	6.861.250,00
11	DINAS LINGKUNGAN HIDUP	6.861.250,00
12	DINAS KEPENDUDUKAN DAN PENCATATAN SIPIL	6.861.250,00
13	DINAS PEMBERDAYAAN MASYARAKAT DAN DESA	243.461.250,00
14	DINAS PERHUBUNGAN	6.861.250,00
15	DINAS KOMUNIKASI DAN INFORMATIKA	207.911.250,00
16	DINAS KOPERASI, USAHA MIKRO, KECIL DAN MENENGAH	6.861.250,00
17	DINAS PENANAMAN MODAL DAN PELAYANAN TERPADU SATU PINTU	6.861.250,00
18	DINAS KEARSIPAN DAN PERPUSTAKAAN	6.861.250,00
19	DINAS KELAUTAN DAN PERIKANAN	312.161.250,00
20	DINAS KEPEMUDAAN, OLAHRAGA DAN PARIWISATA	217.561.250,00
21	DINAS PERTANIAN	6.861.250,00
22	DINAS PERDAGANGAN DAN PERINDUSTRIAN	6.861.250,00
23	SEKRETARIAT DAERAH	1.173.304.750,00
24	SEKRETARIAT DPRD	6.861.250,00
25	KECAMATAN PATI	6.861.250,00
	- Kecamatan	6.861.250,00
26	KECAMATAN MARGOREJO	6.861.250,00
27	KECAMATAN TLOGOWUNGU	6.861.250,00
28	KECAMATAN GEMBONG	6.861.250,00
29	KECAMATAN TAYU	6.861.250,00
30	KECAMATAN MARGOYOSO	6.861.250,00
31	KECAMATAN GUNUNGWUNGKAL	6.861.250,00
32	KECAMATAN CLUWAK	6.861.250,00
33	KECAMATAN DUKUHSETI	6.861.250,00
34	KECAMATAN KAYEN	6.861.250,00
35	KECAMATAN GABUS	6.861.250,00
36	KECAMATAN TAMBAKROMO	6.861.250,00
37	KECAMATAN SUKOLILO	6.861.250,00



No.	OPD	Nilai (Rp)
38	KECAMATAN JUWANA	6.861.250,00
39	KECAMATAN TRANGKIL	6.861.250,00
40	KECAMATAN WEDARIJAKSA	6.861.250,00
41	KECAMATAN BATANGAN	6.861.250,00
42	KECAMATAN JAKENAN	6.861.250,00
43	KECAMATAN JAKEN	6.861.250,00
44	KECAMATAN WINONG	6.861.250,00
45	KECAMATAN PUCAKWANGI	6.861.250,00
46	BADAN PENANGGULANGAN BENCANA DAERAH	6.861.250,00
47	INSPEKTORAT	6.861.250,00
48	BADAN PERENCANAAN PEMBANGUNAN DAERAH	202.796.250,00
49	BADAN PENGELOLAAN KEUANGAN DAN ASET DAERAH	18.811.250,00
50	BADAN PENGELOLAAN KEUANGAN DAN ASET DAERAH SELAKU PPKD	24.401.000,00
51	BADAN KEPEGAWAIAN, PENDIDIKAN DAN PELATIHAN	204.325.000,00
JUMLAH		12.983.689.534,00

- 1) Dinas Pendidikan dan Kebudayaan sebesar Rp13.722.500,00 yaitu mutasi masuk dari Badan Kepegawaian, Pendidikan dan Pelatihan berupa 2 unit mesin absensi faceprint dan kelengkapannya Rp13.722.500,00 (Berita Acara Serah Terima Nomor : 030/3825.23 tanggal 29 November 2019).
- 2) Dinas Kesehatan sebesar Rp2.968.729.664,00 dengan rincian :
 - a) Dinas Kesehatan (kantor induk) sebesar Rp341.241.250,00 yaitu :
 - Mutasi masuk dari Dinas Pekerjaan Umum dan Penataan Ruang berupa 1 unit Toyota Rush Nomor Polisi K-9506-QS Rp214.380.000,00 (Berita Acara Serah Terima Nomor : 030/21625 tanggal 15 November 2019).
 - Mutasi masuk dari UPT Puskesmas Batangan berupa 1 unit mobil ambulance Nomor Polisi K-9598-SA Rp120.000.000,00 (Berita Acara Serah Terima Nomor : 024.2/1539/2019 tanggal 15 Agustus 2019).
 - Mutasi masuk dari Badan Kepegawaian, Pendidikan dan Pelatihan berupa 1 unit mesin absensi faceprint dan kelengkapannya Rp6.861.250,00 (Berita Acara Serah Terima Nomor : 030/3825.36 tanggal 29 November 2019).
 - b) UPT Labkesda sebesar Rp86.199.000,00 merupakan dropping dari Dinas Kesehatan (kantor induk) berupa :

No.	Uraian	Nilai (Rp)
1	4 unit rak besi (Berita Acara Serah Terima Nomor : 701/BA/VII/2019 tanggal 17 Juli 2019)	10.600.000,00



No.	Uraian	Nilai (Rp)
2	2 unit bangku tunggu stainless steel (Berita Acara Serah Terima Nomor : 050/176A/2019 tanggal 23 September 2019)	6.000.000,00
3	3 unit meja tulis (Berita Acara Serah Terima Nomor : 050/613.2/BA/VII/2019 tanggal 8 Juli 2019)	5.385.000,00
4	1 unit alat pemadam api ringan CO ₂ Rp2.046.000,00 dan 1 unit alat pemadam api ringan busa (foam) Rp1.988.000,00 (Berita Acara Serah Terima Nomor : 050/193A/2019 tanggal 24 Oktober 2019)	4.034.000,00
5	2 unit meja kerja pegawai non struktural (Berita Acara Serah Terima Nomor : 050/613.2/BA/VII/2019 tanggal 8 Juli 2019)	3.590.000,00
6	10 unit kursi kerja pegawai non struktural (Berita Acara Serah Terima Nomor : 701/BA/VII/2019 tanggal 17 Juli 2019)	5.630.000,00
7	5 unit mikropipet (Berita Acara Serah Terima Nomor : 050/175C/2019 tanggal 23 September 2019)	22.760.000,00
8	1 unit almari alat Rp3.900.000 dan 1 unit rak alat Rp3.900.000 (Berita Acara Serah Terima Nomor : 050/178A/2019 tanggal 28 September 2019)	7.800.000,00
9	1 set CCTV (Berita Acara Serah Terima Nomor : 050/153.5/BA/II/2019 tanggal 27 Februari 2019)	20.400.000,00
JUMLAH		86.199.000,00

- c) UPT Puskesmas Sukolilo I sebesar Rp14.550.000,00 merupakan dropping dari Dinas Kesehatan (kantor induk) berupa 1 unit Yamaha Mio Nomor Polisi B-3657-SQD Rp14.550.000,00 (Berita Acara Serah Terima Nomor : 024.2/2484/2019 tanggal 20 Agustus 2019).
- d) UPT Puskesmas Sukolilo II sebesar Rp104.064.458,00 merupakan dropping dari Dinas Kesehatan (kantor induk) berupa 1 unit cold chain Rp104.064.458,00 (Berita Acara Serah Terima Nomor : 020/2239.1/2019 tanggal 31 Oktober 2019).
- e) UPT Puskesmas Tambakromo sebesar Rp118.614.458,00 merupakan dropping dari Dinas Kesehatan (kantor induk) berupa :

No.	Uraian	Nilai (Rp)
1	1 unit Yamaha Mio Nomor Polisi B-3019-SQD (Berita Acara Serah Terima Nomor : 024.2/2484/2019 tanggal 20 Agustus 2019)	14.550.000,00
2	1 unit cold chain (Berita Acara Serah Terima Nomor : 020/2239.1/2019 tanggal 31 Oktober 2019)	104.064.458,00
JUMLAH		118.614.458,00

- f) UPT Puskesmas Winong I sebesar Rp118.614.458,00 merupakan dropping dari Dinas Kesehatan (kantor induk) berupa :



No.	Uraian	Nilai (Rp)
1	1 unit Yamaha Mio Nomor Polisi B-2526-SQD (Berita Acara Serah Terima Nomor : 024.2/2484/2019 tanggal 20 Agustus 2019)	14.550.000,00
2	1 unit cold chain (Berita Acara Serah Terima Nomor : 020/2239.1/2019 tanggal 31 Oktober 2019)	104.064.458,00
JUMLAH		118.614.458,00

- g) UPT Puskesmas Winong II sebesar Rp343.564.468,00 merupakan dropping dari Dinas Kesehatan (kantor induk) berupa :

No.	Uraian	Nilai (Rp)
1	1 unit mesin absensi (Berita Acara Serah Terima Nomor : 810/5704/XI/2019 tanggal 27 November 2019)	4.900.000,00
2	20 unit kursi rapat (Berita Acara Serah Terima Nomor : 810/1774/V/2019 tanggal 13 Mei 2019)	9.000.000,00
3	2 unit AC unit Rp19.500.000,00 dan 8 unit AC split Rp40.480.000,00 (Berita Acara Serah Terima Nomor : 810/2076/V/2019 tanggal 29 Mei 2019)	59.980.000,00
4	1 unit cold chain (Berita Acara Serah Terima Nomor : 020/2239.1/2019 tanggal 31 Oktober 2019)	104.109.468,00
5	2 unit computer Rp16.850.000,00 dan 1 unit note book Rp12.975.000,00 (Berita Acara Serah Terima Nomor : 810/1036/III/19 tanggal 18 Maret 2019)	29.825.000,00
6	2 unit printer Rp5.550.000,00 dan 1 unit UPS Rp2.300.000,00 (Berita Acara Serah Terima Nomor : 810/1229/III/19 tanggal 19 Maret 2019)	7.850.000,00
7	5 unit meja kerja pegawai non struktural (Berita Acara Serah Terima Nomor : 810/1766/V/2019 tanggal 13 Mei 2019)	9.000.000,00
8	10 unit kursi kerja pegawai non struktural (Berita Acara Serah Terima Nomor : 810/1759/V/2019 tanggal 13 Mei 2019)	5.700.000,00
9	1 unit hematology analyzer (Berita Acara Serah Terima Nomor : 810/1384/III/19 tanggal 29 Maret 2019)	113.200.000,00
JUMLAH		343.564.468,00

- h) UPT Puskesmas Pucakwangi II Rp269.814.458,00 merupakan dropping dari Dinas Kesehatan (kantor induk) berupa :

No.	Uraian	Nilai (Rp)
1	1 unit rak mobile file (Berita Acara Serah Terima Nomor : 442.1/1959/2019 tanggal 26 Agustus 2019)	62.750.000,00
2	1 unit cold chain (Berita Acara Serah Terima Nomor : 020/2239.1/2019 tanggal 31 Oktober 2019)	104.064.458,00
3	2 unit AC split (Berita Acara Serah Terima Nomor : 442.1/1084/2019 tanggal 03 Mei 2019)	10.100.000,00



No.	Uraian	Nilai (Rp)
4	2 unit PC unit Rp16.650.000,00 dan 4 unit note book Rp33.800.000,00 (Berita Acara Serah Terima Nomor : 442.1/1823/2019 tanggal 8 Juli 2019)	50.450.000,00
5	4 unit printer (Berita Acara Serah Terima Nomor : 442.1/1976/2019 tanggal 03 Mei 2019)	9.800.000,00
6	1 unit proyektor (Berita Acara Serah Terima Nomor : 442.1/1091/2019 tanggal 3 Mei 2019)	9.650.000,00
7	1 unit troli makan tertutup (Berita Acara Serah Terima Nomor : 442.1/3763/2019 tanggal 15 November 2019)	23.000.000,00
JUMLAH		269.814.458,00

- i) UPT Puskesmas Batangan sebesar Rp104.064.458,00 merupakan dropping dari Dinas Kesehatan (kantor induk) berupa 1 unit cold chain Rp104.064.458,00 (Berita Acara Serah Terima Nomor : 020/2239.1/2019 tanggal 31 Oktober 2019).
- j) UPT Puskesmas Juwana sebesar Rp56.294.000,00 merupakan dropping dari Dinas Kesehatan (kantor induk) berupa 1 unit alat medgyn cryotherapy Rp56.294.000,00 (Berita Acara Serah Terima Nomor : 030/853.1/BAST/IX/2019 tanggal 12 September 2019).
- k) UPT Puskesmas Gabus II sebesar Rp260.411.158,00 merupakan dropping dari Dinas Kesehatan (kantor induk) berupa :

No.	Uraian	Nilai (Rp)
1	1 unit mesin antrian (Berita Acara Serah Terima Nomor : 005/2335/BA/III/2019 tanggal 17 Juli 2019)	52.569.000,00
2	25 unit kursi lipat (Berita Acara Serah Terima Nomor : 900/326.N/2019 tanggal 12 Juli 2019)	11.400.000,00
3	1 unit cold chain (Berita Acara Serah Terima Nomor : 020/2239.1/2019 tanggal 31 Oktober 2019)	104.064.458,00
4	60 unit korden (Berita Acara Serah Terima Nomor : 900/589.B/X/2019 tanggal 26 Oktober 2019)	23.040.000,00
5	1 unit baliho akrilik (Berita Acara Serah Terima Nomor : 900/620.B/XI/2019 tanggal 27 November 2019)	9.982.500,00
6	1 unit UPS (Berita Acara Serah Terima Nomor : 900/339.B/2019 tanggal 30 Juli 2019)	12.221.000,00
7	1 unit PC unit (Berita Acara Serah Terima Nomor : 900/326.N/2019 tanggal 12 Juli 2019)	10.534.200,00
8	3 unit printer (Berita Acara Serah Terima Nomor : 900/326.K/2019 tanggal 12 Juli 2019)	6.600.000,00
9	1 unit server (Berita Acara Serah Terima Nomor : 900/340.E/2019 tanggal 2 Agustus 2019)	30.000.000,00
JUMLAH		260.411.158,00



- l) UPT Puskesmas Gembong sebesar Rp104.064.458,00 merupakan dropping dari Dinas Kesehatan (kantor induk) berupa 1 unit cold chain Rp104.064.458,00 (Berita Acara Serah Terima Nomor : 020/2239.1/2019 tanggal 31 Oktober 2019).
- m) UPT Puskesmas Tlogowungu sebesar Rp104.064.458,00 merupakan dropping dari Dinas Kesehatan (kantor induk) berupa 1 unit cold chain Rp104.064.458,00 (Berita Acara Serah Terima Nomor : 020/2239.1/2019 tanggal 31 Oktober 2019).
- n) UPT Puskesmas Wedarijaksa I sebesar Rp104.064.458,00 merupakan dropping dari Dinas Kesehatan (kantor induk) berupa 1 unit cold chain Rp104.064.458,00 (Berita Acara Serah Terima Nomor : 020/2239.1/2019 tanggal 31 Oktober 2019).
- o) UPT Puskesmas Wedarijaksa II sebesar Rp118.614.458,00 merupakan dropping dari Dinas Kesehatan (kantor induk) berupa :

No.	Uraian	Nilai (Rp)
1	1 unit Yamaha Mio Nomor Polisi B-3533-SQD (Berita Acara Serah Terima Nomor : 024.2/2484/2019 tanggal 20 Agustus 2019)	14.550.000,00
2	1 unit cold chain (Berita Acara Serah Terima Nomor : 020/2239.1/2019 tanggal 31 Oktober 2019)	104.064.458,00
JUMLAH		118.614.458,00

- p) UPT Puskesmas Trangkil sebesar Rp104.064.458,00 merupakan dropping dari Dinas Kesehatan (kantor induk) berupa 1 unit cold chain Rp104.064.458,00 (Berita Acara Serah Terima Nomor : 020/2239.1/2019 tanggal 31 Oktober 2019).
- q) UPT Puskesmas Gunungwungkal sebesar Rp104.000.792,00 merupakan dropping dari Dinas Kesehatan (kantor induk) berupa 1 unit cold chain Rp104.000.792,00 (Berita Acara Serah Terima Nomor : 024.2/1555/2019 tanggal 14 Agustus 2019).
- r) UPT Puskesmas Cluwak sebesar Rp118.614.458,00 merupakan dropping dari Dinas Kesehatan (kantor induk) berupa :

No.	Uraian	Nilai (Rp)
1	1 unit Yamaha Mio Nomor Polisi B-3172-SQD (Berita Acara Serah Terima Nomor : 024.2/2484/2019 tanggal 20 Agustus 2019)	14.550.000,00
2	1 unit cold chain (Berita Acara Serah Terima Nomor : 020/2239.1/2019 tanggal 31 Oktober 2019)	104.064.458,00
JUMLAH		118.614.458,00

- s) UPT Puskesmas Tayu I sebesar Rp Rp104.000.792,00 merupakan dropping dari Dinas Kesehatan (kantor induk) berupa 1 unit cold chain Rp104.000.792,00 (Berita Acara Serah Terima Nomor : 024.2/1555/2019 tanggal 14 Agustus 2019).



- t) UPT Puskesmas Tayu II sebesar Rp185.744.708,00 merupakan dropping dari Dinas Kesehatan (kantor induk) berupa :

No.	Uraian	Nilai (Rp)
1	1 unit mesin antrian (Berita Acara Serah Terima Nomor : 024.2/2688/2019 tanggal 30 Desember 2019)	51.680.250,00
2	1 unit cold chain (Berita Acara Serah Terima Nomor : 020/2239.1/2019 tanggal 31 Oktober 2019)	104.064.458,00
3	1 unit server (Berita Acara Serah Terima Nomor : 024.2/2688/2019 tanggal 30 Desember 2019)	30.000.000,00
JUMLAH		185.744.708,00

- u) UPT Puskesmas Dukuhseti sebesar Rp104.064.458,00 merupakan dropping dari Dinas Kesehatan (kantor induk) berupa 1 unit cold chain Rp104.064.458,00 (Berita Acara Serah Terima Nomor : 020/2239.1/2019 tanggal 31 Oktober 2019).
- 3) Rumah Sakit Umum Daerah Kayen sebesar Rp6.013.869.870,00 yaitu mutasi masuk dari Dinas Pekerjaan Umum dan Penataan Ruang (Berita Acara Serah Terima Nomor : 032/4424 tanggal 31 Desember 2019) berupa :

No.	Uraian	Nilai (Rp)
1	2 unit elevator (tahun 2018)	1.900.905.200,00
2	67 unit AC split (tahun 2018) Rp462.712.850,00 dan 48 unit AC unit (tahun 2019) Rp711.906.530,00	1.174.619.380,00
3	5 unit sound system (tahun 2018) Rp79.511.840,00 dan 1 unit sound system (tahun 2019) Rp56.643.000,00	136.154.840,00
4	5 unit hidran kebakaran (tahun 2018) Rp405.827.300,00 dan 5 unit hidran kebakaran (tahun 2019) Rp387.519.350,00	793.346.650,00
5	6 unit off air TV monitor (tahun 2018) Rp72.866.720,00 dan 1 unit off air TV monitor (tahun 2019) Rp22.500.000,00	95.366.720,00
6	5 unit pesawat telepon (tahun 2018) Rp47.438.500,00 dan 1 unit pesawat telephone (tahun 2019) Rp68.255.000,00	115.693.500,00
7	9 unit alat kesehatan rehabilitasi medis lain-lain (tahun 2018) Rp391.216.580,00 dan 61 unit alat kesehatan rehabilitasi medis lain-lain (tahun 2019) Rp1.406.567.000,00	1.797.783.580,00
JUMLAH		6.013.869.870,00

- 4) Dinas Pekerjaan Umum dan Penataan Ruang sebesar Rp464.458.750,00 yaitu :
- a) Mutasi masuk dari Badan Kepegawaian, Pendidikan dan Pelatihan berupa 3 unit mesin absensi faceprint dan



- kelengkapannya Rp20.583.750,00 (Berita Acara Serah Terima Nomor : 030/3825.20 tanggal 29 November 2019).
- b) Mutasi masuk dari Sekretariat Daerah berupa 1 unit Toyota Rush Nomor Polisi K-28-A Rp201.050.000,00 (Berita Acara Serah Terima Nomor : 024/3584 tanggal 15 November 2019).
- c) Mutasi masuk dari Badan Pengelolaan Keuangan dan Aset Daerah selaku PPKD berupa 1 unit Nissan X-Trail Nomor Polisi K-9503-ES Rp242.825.000,00 (Berita Acara Serah Terima Nomor : 024/2553.3 tanggal 28 Agustus 2019).
- 5) Dinas Perumahan dan Kawasan Permukiman sebesar Rp84.821.250,00 yaitu :
- a) Mutasi masuk dari Badan Kepegawaian, Pendidikan dan Pelatihan berupa 1 unit mesin absensi faceprint dan kelengkapannya Rp6.861.250,00 (Berita Acara Serah Terima Nomor : 030/3825.30 tanggal 29 November 2019).
- b) Mutasi masuk dari Dinas Pertanian sebesar Rp77.960.000,00 (Berita Acara Serah Terima Nomor : 030/464 Tahun 2019 tanggal 25 Februari 2019) berupa :

No.	Uraian	Nilai (Rp)
1	1 unit Suzuki Shogun No. Pol. K-9665-WA	12.864.500,00
2	1 unit Honda Revo No. Pol. K-9682-VA	10.670.000,00
3	1 unit Honda Revo No. Pol. K-9683-VA	10.670.000,00
4	1 unit Suzuki Shogun No. Pol. K-9664-WA	12.864.500,00
5	1 unit Suzuki Shogun No. Pol. K-9669-WA	12.864.500,00
6	2 unit lemari kayu	11.300.000,00
7	9 unit kursi rapat	2.464.500,00
8	12 unit meja kayu/rotan	2.562.000,00
9	6 unit kursi kayu/rotan/bambu	700.000,00
10	1 unit meja tamu ruangan biasa	1.000.000,00
JUMLAH		77.960.000,00

- 6) Kantor Kesatuan Bangsa dan Politik sebesar Rp6.861.250,00 yaitu mutasi masuk dari Badan Kepegawaian, Pendidikan dan Pelatihan berupa 1 unit mesin absensi faceprint dan kelengkapannya Rp6.861.250,00 (Berita Acara Serah Terima Nomor : 030/3825.35 tanggal 29 November 2019).
- 7) Satuan Polisi Pamong Praja sebesar Rp 391.350.250,00 yaitu :
- a) Mutasi masuk dari Badan Kepegawaian, Pendidikan dan Pelatihan berupa 1 unit mesin absensi faceprint dan kelengkapannya Rp6.861.250,00 (Berita Acara Serah Terima Nomor : 030/3825.16 tanggal 29 November 2019).
- b) Mutasi masuk dari Sekretariat Daerah berupa 1 unit Toyota Avanza Nomor Polisi K-9505-JH Rp173.789.000,00 (Berita Acara Serah Terima Nomor : 024/3593.9 tanggal 15 November 2019).



- c) Mutasi masuk dari Dinas Kesehatan berupa 1 unit Toyota Rush Nomor Polisi K-9501-RS Rp210.700.000,00 (Berita Acara Serah Terima Nomor :024/3582 tanggal 15 November 2019).
- 8) Dinas Sosial sebesar Rp6.861.250,00 yaitu mutasi masuk dari Badan Kepegawaian, Pendidikan dan Pelatihan berupa 1 unit mesin absensi faceprint dan kelengkapannya Rp6.861.250,00 (Berita Acara Serah Terima Nomor : 030/3825.27 tanggal 29 November 2019).
- 9) Dinas Tenaga Kerja sebesar Rp201.860.250,00 yaitu :
 - a) Mutasi masuk dari Badan Kepegawaian, Pendidikan dan Pelatihan berupa 1 unit mesin absensi faceprint dan kelengkapannya Rp6.861.250,00 (Berita Acara Serah Terima Nomor : 030/3825.29 tanggal 29 November 2019).
 - b) Mutasi masuk dari Sekretariat DPRD berupa 1 unit Toyota Kijang Innova Nomor Polisi K-8-AA Rp194.999.000,00 (Berita Acara Serah Terima Nomor : 030/2171/2019 tanggal 4 September 2019).
- 10) Dinas Ketahanan Pangan sebesar Rp6.861.250,00 yaitu mutasi masuk dari Badan Kepegawaian, Pendidikan dan Pelatihan berupa 1 unit mesin absensi faceprint dan kelengkapannya Rp6.861.250,00 (Berita Acara Serah Terima Nomor : 030/3825.28 tanggal 29 November 2019).
- 11) Dinas Lingkungan Hidup sebesar Rp6.861.250,00 yaitu mutasi masuk dari Badan Kepegawaian, Pendidikan dan Pelatihan berupa 1 unit mesin absensi faceprint dan kelengkapannya Rp6.861.250,00 (Berita Acara Serah Terima Nomor : 030/3825.19 tanggal 29 November 2019).
- 12) Dinas Kependudukan dan Pencatatan Sipil sebesar Rp6.861.250,00 yaitu mutasi masuk dari Badan Kepegawaian, Pendidikan dan Pelatihan berupa 1 unit mesin absensi faceprint dan kelengkapannya Rp6.861.250,00 (Berita Acara Serah Terima Nomor : 030/3825.12 tanggal 29 November 2019).
- 13) Dinas Pemberdayaan Masyarakat dan Desa sebesar Rp243.461.250,00 yaitu :
 - a) Mutasi masuk dari Badan Kepegawaian, Pendidikan dan Pelatihan berupa 1 unit mesin absensi faceprint dan kelengkapannya Rp6.861.250,00 (Berita Acara Serah Terima Nomor : 030/3825.21 tanggal 29 November 2019).
 - b) Mutasi masuk dari Sekretariat Daerah berupa 1 unit Toyota Avanza Nomor Polisi K-9501-KH Rp136.800.000,00 (Berita Acara Serah Terima Nomor : 024.3593.5 tanggal 15 November 2019).
 - c) Mutasi masuk dari BPKAD berupa 1 unit Daihatsu Xenia Nomor Polisi K-9500-FH Rp99.800.000,00 (Berita Acara Serah Terima Nomor :024/3579 tanggal 15 November 2019)
- 14) Dinas Perhubungan sebesar Rp6.861.250,00 yaitu mutasi masuk dari Badan Kepegawaian, Pendidikan dan Pelatihan berupa 1 unit mesin



- absensi faceprint dan kelengkapannya Rp6.861.250,00 (Berita Acara Serah Terima Nomor : 030/3825.25 tanggal 29 November 2019).
- 15) Dinas Komunikasi dan Informatika sebesar Rp207.911.250,00 yaitu
- Mutasi masuk dari Badan Kepegawaian, Pendidikan dan Pelatihan berupa 1 unit mesin absensi faceprint dan kelengkapannya Rp6.861.250,00 (Berita Acara Serah Terima Nomor : 030/3825.17 tanggal 29 November 2019).
 - Mutasi masuk dari Sekretariat Daerah berupa 1 unit Toyota Rush Nomor Polisi K-9508-NS Rp201.050.000,00 (Berita Acara Serah Terima Nomor : 024/3583 tanggal 15 November 2019).
- 16) Dinas Koperasi, Usaha Mikro, Kecil dan Menengah sebesar Rp6.861.250,00 yaitu mutasi masuk dari Badan Kepegawaian, Pendidikan dan Pelatihan berupa 1 unit mesin absensi faceprint dan kelengkapannya Rp6.861.250,00 (Berita Acara Serah Terima Nomor : 030/3825.18 tanggal 29 November 2019).
- 17) Dinas Penanaman Modal dan Pelayanan Terpadu Satu Pintu sebesar Rp6.861.250,00 yaitu mutasi masuk dari Badan Kepegawaian, Pendidikan dan Pelatihan berupa 1 unit mesin absensi faceprint dan kelengkapannya Rp6.861.250,00 (Berita Acara Serah Terima Nomor : 030/3825.22 tanggal 29 November 2019).
- 18) Dinas Kearsipan dan Perpustakaan sebesar Rp6.861.250,00 yaitu mutasi masuk dari Badan Kepegawaian, Pendidikan dan Pelatihan berupa 1 unit mesin absensi faceprint dan kelengkapannya Rp6.861.250,00 (Berita Acara Serah Terima Nomor : 030/3825.13 tanggal 29 November 2019).
- 19) Dinas Kelautan dan Perikanan sebesar Rp312.161.250,00 yaitu :
- Mutasi masuk dari Badan Kepegawaian, Pendidikan dan Pelatihan berupa 1 unit mesin absensi faceprint dan kelengkapannya Rp6.861.250,00 (Berita Acara Serah Terima Nomor : 030/3825.14 tanggal 29 November 2019).
 - Mutasi masuk dari Badan Pengelolaan Keuangan dan Aset Daerah selaku PPKD berupa 1 unit Daihatsu Xenia Nomor Polisi K-9502-AH Rp115.000.000,00 (Berita Acara Serah Terima Nomor : 024/342 tanggal 25 Oktober 2019).
 - Mutasi masuk dari Sekretariat Daerah berupa 1 unit Daihatsu Terios Nomor Polisi K-9503-CS Rp190.300.000,00 (Berita Acara Serah Terima Nomor : 024/3487 tanggal 15 November 2019).
- 20) Dinas Kepemudaan, Olahraga dan Pariwisata sebesar Rp217.561.250,00 yaitu :
- Mutasi masuk dari Badan Kepegawaian, Pendidikan dan Pelatihan berupa 1 unit mesin absensi faceprint dan kelengkapannya Rp6.861.250,00 (Berita Acara Serah Terima Nomor : 030/3825.15 tanggal 29 November 2019).
 - Mutasi masuk dari Dinas Komunikasi dan Informatika berupa 1 unit Toyota Rush Nomor Polisi K-9508-QS Rp210.700.000,00



(Berita Acara Serah Terima Nomor : 024/3593.11 tanggal 15 November 2019)

- 21) Dinas Pertanian sebesar Rp6.861.250,00 yaitu mutasi masuk dari Badan Kepegawaian, Pendidikan dan Pelatihan berupa 1 unit mesin absensi faceprint dan kelengkapannya Rp6.861.250,00 (Berita Acara Serah Terima Nomor : 030/3825.26 tanggal 29 November 2019).
- 22) Dinas Perdagangan dan Perindustrian sebesar Rp6.861.250,00 yaitu mutasi masuk dari Badan Kepegawaian, Pendidikan dan Pelatihan berupa 1 unit mesin absensi faceprint dan kelengkapannya Rp6.861.250,00 (Berita Acara Serah Terima Nomor : 030/3825.24 tanggal 29 November 2019).
- 23) Sekretariat Daerah sebesar Rp1.173.304.750,00 yaitu :
 - a) Mutasi masuk dari Sekretariat DPRD sebesar Rp220.440.000,00 berupa 1 unit Toyota Rush Nomor Polisi K-9502-RH Rp220.440.000,00 (Berita Acara Serah Terima Nomor : 030/2788/2019 tanggal 15 November 2019).
 - b) Mutasi masuk dari Dinas Kearsipan dan Perpustakaan sebesar Rp187.550.000,00 berupa 1 unit Daihatsu Terios Nomor Polisi K-9506-S Rp187.550.000,00 (Berita Acara Serah Terima Nomor : 030/240 tanggal 15 November 2019).
 - c) Mutasi masuk dari Dinas Penanaman Modal dan Pelayanan Terpadu Satu Pintu sebesar Rp204.325.000,00 berupa 1 unit Toyota Rush Nomor Polisi K-27-A Rp204.325.000,00 (Berita Acara Serah Terima Nomor : 030/1313 tanggal 15 November 2019).
 - d) Mutasi masuk dari Badan Kepegawaian, Pendidikan dan Pelatihan berupa 3 unit mesin absensi faceprint dan kelengkapannya Rp 20.583.750,00 (Berita Acara Serah Terima Nomor : 030/3825.9 tanggal 29 November 2019).
 - e) Mutasi masuk dari Dinas Komunikasi dan Informatika sebesar Rp540.406.000,00 (Berita Acara Serah Terima Nomor : 024/4416 tanggal 31 Desember 2019) berupa :

No.	Uraian	Nilai (Rp)
1	1 unit papan nama instansi outdoor	9.223.500,00
2	1 unit papan nama instansi backdrop indoor	2.750.000,00
3	4 unit kursi putar	7.810.000,00
4	1 unit sofa	10.835.000,00
5	2 unit loudspeaker	3.400.000,00
6	1 unit sound system	5.562.400,00
7	4 unit televisi 55 inch	250.000.000,00
8	1 unit meja operator Pati Command Center	11.687.500,00
9	1 unit audio amplifier	4.500.000,00
10	1 unit wireless microphone	9.400.000,00
11	1 unit video wall controller	218.100.000,00



12	1 set CCTV dan kelengkapannya	7.137.600,00
JUMLAH		540.406.000,00

- 24) Sekretariat DPRD sebesar Rp6.861.250,00 yaitu mutasi masuk dari Badan Kepegawaian, Pendidikan dan Pelatihan berupa 1 unit mesin absensi faceprint dan kelengkapannya Rp6.861.250,00 (Berita Acara Serah Terima Nomor : 030/3825.10 tanggal 29 November 2019).
- 25) Kecamatan Pati sebesar Rp6.861.250,00 pada kantor kecamatan (induk) yaitu mutasi masuk dari Badan Kepegawaian, Pendidikan dan Pelatihan berupa 1 unit mesin absensi faceprint dan kelengkapannya Rp6.861.250,00 (Berita Acara Serah Terima Nomor : 030/3825.48 tanggal 29 November 2019).
- 26) Kecamatan Margorejo sebesar Rp6.861.250,00 yaitu mutasi masuk dari Badan Kepegawaian, Pendidikan dan Pelatihan berupa 1 unit mesin absensi faceprint dan kelengkapannya Rp6.861.250,00 (Berita Acara Serah Terima Nomor : 030/3825.46 tanggal 29 November 2019).
- 27) Kecamatan Tlogowungu sebesar Rp6.861.250,00 yaitu mutasi masuk dari Badan Kepegawaian, Pendidikan dan Pelatihan berupa 1 unit mesin absensi faceprint dan kelengkapannya Rp6.861.250,00 (Berita Acara Serah Terima Nomor : 030/3825.53 tanggal 29 November 2019).
- 28) Kecamatan Gembong sebesar Rp6.861.250,00 yaitu mutasi masuk dari Badan Kepegawaian, Pendidikan dan Pelatihan berupa 1 unit mesin absensi faceprint dan kelengkapannya Rp6.861.250,00 (Berita Acara Serah Terima Nomor : 030/3825.40 tanggal 29 November 2019).
- 29) Kecamatan Tayu sebesar Rp6.861.250,00 yaitu mutasi masuk dari Badan Kepegawaian, Pendidikan dan Pelatihan berupa 1 unit mesin absensi faceprint dan kelengkapannya Rp6.861.250,00 (Berita Acara Serah Terima Nomor : 030/3825.52 tanggal 29 November 2019).
- 30) Kecamatan Margoyoso sebesar Rp6.861.250,00 yaitu mutasi masuk dari Badan Kepegawaian, Pendidikan dan Pelatihan berupa 1 unit mesin absensi faceprint dan kelengkapannya Rp6.861.250,00 (Berita Acara Serah Terima Nomor : 030/3825.47 tanggal 29 November 2019).
- 31) Kecamatan Gunungwungkal sebesar Rp6.861.250,00 yaitu mutasi masuk dari Badan Kepegawaian, Pendidikan dan Pelatihan berupa 1 unit mesin absensi faceprint dan kelengkapannya Rp6.861.250,00 (Berita Acara Serah Terima Nomor : 030/3825.41 tanggal 29 November 2019).
- 32) Kecamatan Cluwak sebesar Rp6.861.250,00 yaitu mutasi masuk dari Badan Kepegawaian, Pendidikan dan Pelatihan berupa 1 unit mesin absensi faceprint dan kelengkapannya Rp6.861.250,00 (Berita Acara Serah Terima Nomor : 030/3825.55 tanggal 29 November 2019).



- 33) Kecamatan Dukuhseti sebesar Rp6.861.250,00 yaitu mutasi masuk dari Badan Kepegawaian, Pendidikan dan Pelatihan berupa 1 unit mesin absensi faceprint dan kelengkapannya Rp6.861.250,00 (Berita Acara Serah Terima Nomor : 030/3825.38 tanggal 29 November 2019).
- 34) Kecamatan Kayen sebesar Rp6.861.250,00 yaitu mutasi masuk dari Badan Kepegawaian, Pendidikan dan Pelatihan berupa 1 unit mesin absensi faceprint dan kelengkapannya Rp6.861.250,00 (Berita Acara Serah Terima Nomor : 030/3825.45 tanggal 29 November 2019).
- 35) Kecamatan Gabus sebesar Rp6.861.250,00 yaitu mutasi masuk dari Badan Kepegawaian, Pendidikan dan Pelatihan berupa 1 unit mesin absensi faceprint dan kelengkapannya Rp6.861.250,00 (Berita Acara Serah Terima Nomor : 030/3825.39 tanggal 29 November 2019).
- 36) Kecamatan Tambakromo sebesar Rp6.861.250,00 yaitu mutasi masuk dari Badan Kepegawaian, Pendidikan dan Pelatihan berupa 1 unit mesin absensi faceprint dan kelengkapannya Rp6.861.250,00 (Berita Acara Serah Terima Nomor : 030/3825.51 tanggal 29 November 2019).
- 37) Kecamatan Sukolilo sebesar Rp6.861.250,00 yaitu mutasi masuk dari Badan Kepegawaian, Pendidikan dan Pelatihan berupa 1 unit mesin absensi faceprint dan kelengkapannya Rp6.861.250,00 (Berita Acara Serah Terima Nomor : 030/3825.50 tanggal 29 November 2019).
- 38) Kecamatan Juwana sebesar Rp6.861.250,00 yaitu mutasi masuk dari Badan Kepegawaian, Pendidikan dan Pelatihan berupa 1 unit mesin absensi faceprint dan kelengkapannya Rp6.861.250,00 (Berita Acara Serah Terima Nomor : 030/3825.44 tanggal 29 November 2019).
- 39) Kecamatan Trangkil sebesar Rp6.861.250,00 yaitu mutasi masuk dari Badan Kepegawaian, Pendidikan dan Pelatihan berupa 1 unit mesin absensi faceprint dan kelengkapannya Rp6.861.250,00 (Berita Acara Serah Terima Nomor : 030/3825.54 tanggal 29 November 2019).
- 40) Kecamatan Wedarijaksa sebesar Rp6.861.250,00 yaitu mutasi masuk dari Badan Kepegawaian, Pendidikan dan Pelatihan berupa 1 unit mesin absensi faceprint dan kelengkapannya Rp6.861.250,00 (Berita Acara Serah Terima Nomor : 030/3825.56 tanggal 29 November 2019).
- 41) Kecamatan Batangan sebesar Rp6.861.250,00 yaitu mutasi masuk dari Badan Kepegawaian, Pendidikan dan Pelatihan berupa 1 unit mesin absensi faceprint dan kelengkapannya Rp6.861.250,00 (Berita Acara Serah Terima Nomor : 030/3825.37 tanggal 29 November 2019).
- 42) Kecamatan Jakenan sebesar Rp6.861.250,00 yaitu mutasi masuk dari Badan Kepegawaian, Pendidikan dan Pelatihan berupa 1 unit mesin absensi faceprint dan kelengkapannya Rp6.861.250,00 (Berita Acara Serah Terima Nomor : 030/3825.43 tanggal 29 November 2019).



- 43) Kecamatan Jaken sebesar Rp6.861.250,00 yaitu mutasi masuk dari Badan Kepegawaian, Pendidikan dan Pelatihan berupa 1 unit mesin absensi faceprint dan kelengkapannya Rp6.861.250,00 (Berita Acara Serah Terima Nomor : 030/3825.42 tanggal 29 November 2019).
- 44) Kecamatan Winong sebesar Rp6.861.250,00 yaitu mutasi masuk dari Badan Kepegawaian, Pendidikan dan Pelatihan berupa 1 unit mesin absensi faceprint dan kelengkapannya Rp6.861.250,00 (Berita Acara Serah Terima Nomor : 030/3825.57 tanggal 29 November 2019).
- 45) Kecamatan Pucakwangi sebesar Rp6.861.250,00 yaitu mutasi masuk dari Badan Kepegawaian, Pendidikan dan Pelatihan berupa 1 unit mesin absensi faceprint dan kelengkapannya Rp6.861.250,00 (Berita Acara Serah Terima Nomor : 030/3825.49 tanggal 29 November 2019).
- 46) Badan Penanggulangan Bencana Daerah sebesar Rp6.861.250,00 yaitu mutasi masuk dari Badan Kepegawaian, Pendidikan dan Pelatihan berupa 1 unit mesin absensi faceprint dan kelengkapannya Rp6.861.250,00 (Berita Acara Serah Terima Nomor : 030/3825.34 tanggal 29 November 2019).
- 47) Inspektorat sebesar Rp6.861.250,00 yaitu mutasi masuk dari Badan Kepegawaian, Pendidikan dan Pelatihan berupa 1 unit mesin absensi faceprint dan kelengkapannya Rp6.861.250,00 (Berita Acara Serah Terima Nomor : 030/3825.11 tanggal 29 November 2019).
- 48) Badan Perencanaan Pembangunan Daerah sebesar Rp202.796.250,00 yaitu :
- a) Mutasi masuk dari Badan Kepegawaian, Pendidikan dan Pelatihan berupa 1 unit mesin absensi faceprint dan kelengkapannya Rp6.861.250,00 (Berita Acara Serah Terima Nomor : 030/3825.33 tanggal 29 November 2019).
- b) Mutasi masuk dari Dinas Pekerjaan Umum dan Penataan Ruang sebesar Rp195.935.000,00 (Berita Acara Serah Terima Nomor : 032/4417 tanggal 31 Desember 2019) berupa :

No.	Uraian	Nilai (Rp)
1	1 unit papan nama instansi gedung baru	25.900.000,00
2	1 set sound system gedung baru	26.555.000,00
3	1 set peralatan LAN data dan wifi gedung baru	112.788.000,00
4	1 set CCTV gedung baru	30.692.000,00
JUMLAH		195.935.000,00

- 49) Badan Pengelolaan Keuangan dan Aset Daerah sebesar Rp18.811.250,00 yaitu :
- a) Mutasi masuk dari Kelurahan Parenggan Kecamatan Pati berupa 1 unit Honda Win Nomor Polisi K-9729-VA Rp7.000.000,00 (Berita Acara Serah Terima Nomor : 030/1300/2019 tanggal 31 Desember 2019).



- b) Mutasi masuk dari Badan Kepegawaian, Pendidikan dan Pelatihan berupa 2 unit mesin absensi faceprint dan kelengkapannya Rp11.811.250,00 (Berita Acara Serah Terima Nomor : 030/3825.32 tanggal 29 November 2019).
- 50) Badan Pengelolaan Keuangan dan Aset Daerah selaku PPKD sebesar Rp24.401.000,00 yaitu :
- a) Mutasi masuk dari Sekretariat DPRD berupa 1 unit Honda Revo Nomor Polisi K-9746-VA Rp12.950.000,00 (Berita Acara Serah Terima Nomor : 030/3194/2019 tanggal 31 Desember 2019).
- b) Mutasi masuk dari Dinas Pendidikan dan Kebudayaan berupa 1 unit Suzuki Titan Nomor Polisi K-9882-WA Rp11.451.000,00 (Berita Acara Serah Terima Nomor : 030/18352 tanggal 31 Desember 2019).
- 51) Badan Kepegawaian, Pendidikan dan Pelatihan sebesar Rp204.325.000,00 yaitu mutasi masuk dari Satuan Polisi Pamong Praja berupa 1 unit Toyota Rush Nomor Polisi K-9501-KS Rp204.325.000,00 (Berita Acara Serah Terima Nomor : 024/5173/2019 tanggal 15 November 2019).
- Penambahan Koreksi Pencatatan sebesar Rp25.005.828.547,00 dengan rincian sebagai berikut :

No.	OPD	Nilai (Rp)
1	DINAS PENDIDIKAN DAN KEBUDAYAAN	485.413.201,00
2	DINAS KESEHATAN	3.960.972.781,00
	- Dinas Kesehatan	2.564.595.964,00
	- UPT Puskesmas Sukolilo I	57.688.000,00
	- UPT Puskesmas Sukolilo II	120.175.000,00
	- UPT Puskesmas Kayen	5.940.000,00
	- UPT Puskesmas Winong I	183.206.600,00
	- UPT Puskesmas Winong II	36.372.000,00
	- UPT Puskesmas Pucakwangi I	183.329.000,00
	- UPT Puskesmas Pucakwangi II	9.250.000,00
	- UPT Puskesmas Jaken	10.681.000,00
	- UPT Puskesmas Batangan	16.947.500,00
	- UPT Puskesmas Juwana	165.948.500,00
	- UPT Puskesmas Jakenan	24.250.000,00
	- UPT Puskesmas Pati I	14.400.000,00
	- UPT Puskesmas Pati II	88.735.900,00
	- UPT Puskesmas Gabus I	34.200.000,00
	- UPT Puskesmas Gabus II	12.635.000,00
	- UPT Puskesmas Margorejo	61.985.000,00
	- UPT Puskesmas Gembong	104.608.000,00
	- UPT Puskesmas Tlogowungu	86.388.500,00
	- UPT Puskesmas Wedarijaksa I	18.421.000,00
	- UPT Puskesmas Trangkil	39.515.000,00



PEMERINTAH KABUPATEN PATI
CATATAN ATAS LAPORAN KEUANGAN
Untuk tahun yang berakhir pada tanggal 31 Desember 2019 dan 2018

No.	OPD	Nilai (Rp)
	- UPT Puskesmas Margoyoso II	83.386.400,00
	- UPT Puskesmas Cluwak	29.755.091,00
	- UPT Puskesmas Tayu II	4.850.000,00
	- UPT Puskesmas Dukuhseti	3.709.326,00
3	RUMAH SAKIT UMUM DAERAH "RAA SOEWONDO"	70.215.700,00
4	RUMAH SAKIT UMUM DAERAH "KAYEN"	5.845.990.786,00
5	DINAS PEKERJAAN UMUM DAN PENATAAN RUANG	7.862.616.070,00
6	DINAS PERUMAHAN DAN KAWASAN PERMUKIMAN	65.152.500,00
7	KANTOR KESATUAN BANGSA DAN POLITIK	1.800.000,00
8	SATUAN POLISI PAMONG PRAJA	326.998.500,00
9	DINAS SOSIAL	6.344.000,00
10	DINAS TENAGA KERJA	397.728.500,00
11	DINAS KETAHANAN PANGAN	14.750.000,00
12	DINAS LINGKUNGAN HIDUP	26.651.000,00
13	DINAS KEPENDUDUKAN DAN PENCATATAN SIPIL	335.239.600,00
14	DINAS PERHUBUNGAN	300.913.500,00
15	DINAS KOMUNIKASI DAN INFORMATIKA	1.072.141.000,00
16	DINAS KOMPERASI, USAHA MIKRO, KECIL DAN MENENGAH	141.981.960,00
17	DINAS PENANAMAN MODAL DAN PELAYANAN TERPADU SATU PINTU	107.040.000,00
18	DINAS KEARSIPAN DAN PERPUSTAKAAN	374.086.000,00
19	DINAS KELAUTAN DAN PERIKANAN	151.175.000,00
20	DINAS KEPEMUDAAN, OLAHRAGA DAN PARWISATA	55.136.900,00
21	DINAS PERTANIAN	250.786.094,00
22	DINAS PERDAGANGAN DAN PERINDUSTRIAN	624.474.475,00
23	SEKRETARIAT DAERAH	692.732.800,00
24	SEKRETARIAT DPRD	63.290.000,00
25	KECAMATAN PATI	120.336.000,00
	- Kecamatan	25.950.000,00
	- Kelurahan Pati Kidul	15.000.000,00
	- Kelurahan Pati Lor	850.000,00
	- Kelurahan Parenggan	31.860.000,00
	- Kelurahan Kalidoro	46.676.000,00
26	KECAMATAN MARGOREJO	13.550.000,00
27	KECAMATAN GEMBONG	80.265.000,00
28	KECAMATAN TAYU	11.965.000,00
29	KECAMATAN MARGOYOSO	19.918.000,00
30	KECAMATAN GUNUNGWUNGKAL	23.650.000,00
31	KECAMATAN CLUWAK	2.775.000,00



PEMERINTAH KABUPATEN PATI
CATATAN ATAS LAPORAN KEUANGAN
Untuk tahun yang berakhir pada tanggal 31 Desember 2019 dan 2018

No.	OPD	Nilai (Rp)
32	KECAMATAN DUKUHSETI	22.525.000,00
33	KECAMATAN KAYEN	35.537.000,00
34	KECAMATAN GABUS	5.851.217,00
35	KECAMATAN TAMBAKROMO	7.440.000,00
36	KECAMATAN SUKOLILO	23.390.000,00
37	KECAMATAN TRANGKIL	19.300.000,00
38	KECAMATAN WEDARIJAKSA	4.025.000,00
39	KECAMATAN BATANGAN	24.791.700,00
40	KECAMATAN JAKENAN	10.975.000,00
41	KECAMATAN JAKEN	10.750.000,00
42	KECAMATAN WINONG	51.939.521,00
43	KECAMATAN PUCAKWANGI	32.360.000,00
42	BADAN PENANGGULANGAN BENCANA DAERAH	4.090.000,00
41	INSPEKTORAT	312.702.801,00
42	BADAN PERENCANAAN PEMBANGUNAN DAERAH	62.517.500,00
43	BADAN PENGELOLAAN KEUANGAN DAN ASET DAERAH	48.743.140,00
44	BADAN KEPEGAWAIAN, PENDIDIKAN DAN PELATIHAN	822.801.301,00
JUMLAH		25.005.828.547,00

- 1) Dinas Pendidikan dan Kebudayaan sebesar Rp485.413.201,00 yaitu:
a) Koreksi input belanja modal tahun anggaran 2019 ke SIMDA BMD sebesar Rp434.998.601,00 antara lain :

No.	Uraian	Nilai (Rp)
1	Dari rekening Alat Peraga/Praktek Sekolah Bidang Studi : Kesenian ke rekening Perkakas Bengkel Kerja berupa 4 unit pahat	1.980.000,00
2	Dari rekening Meubelair ke rekening Alat Penyimpanan Hasil Percobaan Pertanian berupa 1 unit lemari penyimpanan	2.111.201,00
3	Dari rekening Bangunan Gedung Kantor ke rekening Alat Penyimpanan Hasil Percobaan Pertanian berupa 3 unit lemari penyimpanan	8.691.000,00
4	Dari rekening Alat Peraga/Praktek Sekolah Bidang Studi : Olah Raga ke rekening Alat Penangkap Ikan berupa 1 unit jaring	237.600,00
5	Dari rekening Alat Peraga/Praktek Sekolah Bidang Studi : Kesenian ke rekening Alat Kantor Lainnya berupa 2 unit papan visual	1.100.000,00
6	Dari rekening Bangunan Gedung Kantor ke rekening Meubelair berupa 196 unit meja kayu/rotan	82.522.000,00
7	Dari rekening Bangunan Gedung Kantor ke rekening Meubelair berupa 246 unit kursi kayu/rotan/bambu	50.210.000,00
8	Dari rekening Bangunan Gedung Kantor ke rekening Meubelair berupa 50 unit meja tulis	20.650.000,00



No.	Uraian	Nilai (Rp)
9	Dari rekening Alat Peraga/Praktek Sekolah Bidang Studi : Kesenian ke rekening Meubelair berupa 1 unit meja bundar	1.540.000,00
10	Dari rekening Alat Peraga/Praktek Sekolah Bidang Studi : Olah Raga ke rekening Meubelair berupa 4 unit kasur	5.676.000,00
11	Dari rekening Alat Peraga/Praktek Sekolah Bidang Studi : Kesenian ke rekening Alat Dapur berupa 2 unit kompor minyak	2.860.000,00
12	Dari rekening Alat Peraga/Praktek Sekolah Bidang Studi : Kesenian ke rekening Alat Rumah Tangga Lainnya (Home Use) berupa 10 unit cassette recorder	330.000,00
13	Dari rekening Alat Peraga/Praktek Sekolah Bidang Pendidikan/Ketrampilan Lain-lain ke rekening Personal Komputer berupa 1 unit lap top	24.650.000,00
14	Dari rekening Personal Komputer ke rekening Peralatan Studio Visual berupa 4 unit LCD proyektor	23.200.000,00
15	Dari rekening Alat Peraga/Praktek Sekolah Bidang Pendidikan/Ketrampilan Lain-lain ke rekening Peralatan Studio Visual berupa 1 unit LCD proyektor	19.550.000,00
16	Dari rekening Personal Komputer ke rekening Peralatan Studio Visual berupa 4 unit UPS	10.080.000,00
17	Dari rekening Alat Peraga/Praktek Sekolah Bidang Studi : Kesenian ke rekening Peralatan Studio Visual berupa 10 unit compact disc recorder	330.000,00
18	Dari rekening Alat Peraga/Praktek Sekolah Bidang Studi : Kesenian ke rekening Peralatan Studio Visual berupa 10 unit digital audio tape recorder	330.000,00
19	Dari rekening Alat Peraga/Praktek Sekolah Bidang Studi : Kesenian ke rekening Peralatan Studio Video dan Film berupa 10 unit tele recorder	330.000,00
20	Dari rekening Personal Komputer ke rekening Peralatan Studio Video dan Film A berupa 92 unit head set	18.308.000,00
21	Dari rekening Alat Peraga/Praktek Sekolah Bidang Pendidikan/Ketrampilan Lain-lain ke rekening Alat Kesehatan Olah Raga berupa 2 unit alat kesehatan olah raga lain-lain	19.800.000,00
22	Dari rekening Personal Komputer ke rekening Alat Laboratorium Pertanian A berupa 1 unit personal komputer	33.790.000,00
23	Dari rekening Meubelair ke rekening Alat Laboratorium Lainnya berupa 40 unit meja kerja	64.314.800,00
24	Dari rekening Personal Komputer ke rekening Alat Peraga/Praktek Sekolah Bidang Studi : IPA Lanjutan berupa 1 unit layar proyektor	750.000,00
25	Dari rekening Personal Komputer ke rekening Alat Laboratorium Kebisingan dan Getaran berupa 2 unit tripod	1.500.000,00



No.	Uraian	Nilai (Rp)
26	Dari Bangunan Gedung Tempat Pendidikan ke rekening Peralatan Laboratorium Hidrodinamika Peralatan Umum berupa 1 unit peralatan umum lain-lain	40.158.000,00
JUMLAH		434.998.601,00

- b) Koreksi reklasifikasi antar rincian obyek dalam KIB B atas kesalahan jurnal akun aset tetap tahun anggaran 2019 sebesar Rp49.732.600,00 antara lain :

No.	Uraian	Nilai (Rp)
1	Dari rekening Alat Rumah Tangga Lainnya (Home Use) ke rekening Lemari Penyimpanan	9.756.000,00
2	Dari rekening Alat Rumah Tangga Lainnya (Home Use) ke rekening Alat Laboratorium Pertanian Lain-lain	745.000,00
3	Dari rekening Lemari Kayu ke rekening Lemari Penyimpanan	10.374.000,00
4	Dari rekening Meja Kayu/Rotan dan Peralatan Personal Komputer Lain-lain ke rekening Meja Rapat Pejabat	6.500.000,00
5	Dari rekening Meja Kayu/Rotan ke rekening Meja Kerja Pejabat	1.821.600,00
6	Dari rekening Peralatan Personal Komputer Lain-lain ke rekening Meja Kerja Pejabat	3.643.200,00
7	Dari rekening Rak Kayu ke rekening Meja Kerja Pejabat	1.821.600,00
8	Dari rekening Rak Kayu dan Peralatan Personal Komputer Lain-lain ke rekening Lemari dan Arsip Pejabat	3.371.200,00
9	Dari rekening Peralatan Personal Komputer Lain-lain ke rekening Lemari dan Arsip Pejabat	9.900.000,00
10	Dari rekening Meja Kayu/Rotan ke rekening Meja Kerja Pejabat	1.800.000,00
JUMLAH		49.732.600,00

- c) Koreksi kurang catat tahun lalu sebesar Rp682.000,00 berupa 2 unit kipas angin Rp682.000,00.

- 2) Dinas Kesehatan sebesar Rp3.960.972.781,00 terdiri dari :

- a) Dinas Kesehatan (kantor induk) sebesar Rp2.564.595.964,00 yaitu :

- a) Koreksi penambahan atas hibah dari Direktorat Jenderal Fasilitas Pelayanan Kesehatan Kementerian Kesehatan RI tahun 2018 sebesar Rp391.575.000,00 (Berita Acara Serah Terima Nomor : BA KN.02.07/I/5521/2018 tanggal 15 November 2018) berupa :



No.	Uraian	Nilai (Rp)
1	1 unit mobil ambulance Suzuki APV No. Pol. B-1864-SHX	260.775.000,00
2	1 unit Yamaha Mio No. Pol. B-3657-SQD	14.550.000,00
3	1 unit Yamaha Mio No. Pol. B-3019-SQD	14.550.000,00
4	1 unit Yamaha Mio No. Pol. B-2526-SQD	14.550.000,00
5	1 unit Yamaha Mio No. Pol. B-3533-SQD	14.550.000,00
6	1 unit Yamaha Mio No. Pol. B-3172-SQD	14.550.000,00
7	1 unit Yamaha Mio No. Pol. B-3332-SQD	14.550.000,00
8	1 unit Yamaha Byson No. Pol. B-3689-SQC	21.750.000,00
9	1 unit Yamaha Byson No. Pol. B-3885-SQC	21.750.000,00
JUMLAH		391.575.000,00

- b) Koreksi penambahan atas penyerahan 1 unit Honda Supra Fit Nomor Polisi H-6037-HX sebesar Rp6.800.000,00 dari KNCV Tuberculosis Foundation (Surat Head of Finance & Administration KNCV tanggal 14 Maret 2017 No. 055/KNCV/ADM/III/2017 Hal : Pemberitahuan Penyerahan BPKB Sepeda Motor).
- c) Koreksi input belanja modal tahun anggaran 2019 ke SIMDA BMD sebesar Rp2.166.220.964,00 yaitu :

No.	Uraian	Nilai (Rp)
1	Dari rekening Alat Kantor Lainnya ke rekening Alat Penyimpanan Perlengkapan Kantor berupa 1 unit rak mobile file	62.750.000,00
2	Dari rekening Alat Farmasi ke rekening Alat Pendingin berupa 17 unit cold chain	1.769.013.464,00
3	Dari Alat Kantor Lainnya ke rekening Alat Rumah Tangga Lainnya (Home Use) berupa 1 unit baliho akrilik	9.982.500,00
4	Dari rekening Peralatan Personal Komputer ke rekening Alat Rumah Tangga Lainnya (Home Use) berupa 1 unit UPS Rp12.221.000,00 dan 1 unit sound system Rp440.000,00	12.661.000,00
5	Dari rekening Personal Komputer ke rekening Komputer Unit/Jaringan berupa 2 unit komputer	16.850.000,00
6	Dari rekening Peralatan Jaringan ke rekening Komputer Unit/Jaringan berupa 1 unit server	30.000.000,00
7	Dari rekening Peralatan Personal Komputer ke rekening Peralatan Komputer Mainframe berupa 2 unit hard disk eksternal	4.510.000,00
8	Dari rekening Peralatan Personal Komputer ke rekening Peralatan Mini Komputer berupa 15 unit printer	40.325.000,00
9	Dari rekening Meubelair ke rekening Meja Kerja Pejabat berupa 21 unit meja kerja pegawai non struktural	21.540.000,00



No.	Uraian	Nilai (Rp)
10	Dari rekening Meubelair ke rekening Kursi Kerja Pejabat berupa 25 unit kursi kerja pegawai non struktural	14.075.000,00
11	Dari rekening Alat Penyimpanan Perlengkapan Kantor ke rekening Lemari dan Arsip Pejabat berupa 10 unit lemari untuk arsip dinamis	57.000.000,00
12	Dari rekening Alat Farmasi ke rekening Alat Kesehatan Kebidanan dan Penyakit Kandungan berupa 1 unit alat medgyn cryotherapy	56.294.000,00
13	Dari rekening Alat Laboratorium ke rekening Alat Laboratorium Lainnya berupa 1 unit almari alat	3.900.000,00
14	Dari rekening Alat Laboratorium Patologi ke rekening Alat Laboratorium Lainnya berupa 5 unit mikropipet	22.760.000,00
15	Dari rekening Alat Penyimpanan Perlengkapan Kantor ke rekening Alat Laboratorium Lainnya berupa 1 unit rak alat	3.900.000,00
16	Dari rekening Alat Bantu Keamanan ke rekening Alat Keamanan berupa 1 set CCTV gedung kantor induk Rp20.260.000,00 dan 1 set CCTV gedung UPT Labkesda Rp20.400.000,00	40.660.000,00
JUMLAH		2.166.220.964,00

- b) UPT Puskesmas Sukolilo I sebesar Rp57.688.000,00 yaitu koreksi input belanja modal tahun 2019 ke SIMDA BMD antara lain :

No.	Uraian	Nilai (Rp)
1	Dari rekening Kursi Kerja Pejabat ke rekening Meubelair berupa 50 unit kursi rapat	28.450.000,00
2	Dari rekening Alat Kedokteran Bagian Penyakit Dalam ke rekening Alat Kedokteran Umum berupa 5 unit tabung oksigen	22.000.000,00
3	Dari rekening Alat Kedokteran Umum ke rekening Alat Kedokteran Bedah berupa 3 unit suction pump	2.673.000,00
4	Dari rekening Alat Kedokteran Bagian Penyakit Dalam ke rekening Alat Kesehatan Kebidanan dan Penyakit Kandungan berupa 10 unit regulator oksigen	4.565.000,00
JUMLAH		57.688.000,00

- c) UPT Puskesmas Sukolilo II sebesar Rp120.175.000,00 yaitu koreksi input belanja modal tahun 2019 ke SIMDA BMD antara lain :

No.	Uraian	Nilai (Rp)
1	Dari rekening Peralatan Personal Komputer ke rekening Meubelair berupa 4 unit meja komputer	6.600.000,00



No.	Uraian	Nilai (Rp)
2	Dari rekening Meja Kerja Pejabat ke rekening Meubelair berupa 10 unit meja biro	17.350.000,00
3	Dari rekening Peralatan Personal Komputer ke rekening Alat Rumah Tangga Lainnya (Home Use) berupa 4 unit sound system	1.600.000,00
4	Dari rekening Meja Kerja Pejabat ke rekening Kursi Kerja Pejabat berupa 10 unit kursi kerja pegawai non struktural	5.550.000,00
5	Dari rekening Alat Penyimpanan Perlengkapan Kantor ke rekening Lemari dan Arsip Pejabat berupa 1 unit lemari untuk arsip dinamis	56.875.000,00
6	Dari rekening Peralatan Personal Komputer ke rekening Peralatan Studio Visual berupa 1 unit proyektor Rp12.100.000,00 dan 3 unit UPS Rp6.900.000,00	19.000.000,00
7	dari rekening Alat Bantu Keamanan ke rekening Alat Keamanan berupa 1 set CCTV dan kelengkapannya	13.200.000,00
JUMLAH		120.175.000,00

- d) UPT Puskesmas Kayen sebesar Rp5.940.000,00 yaitu koreksi input belanja modal tahun 2019 ke SIMDA BMD antara lain :

No.	Uraian	Nilai (Rp)
1	Dari rekening Alat Kedokteran Umum ke rekening Meubelair berupa 1 unit meja periksa pasien	4.950.000,00
2	Dari rekening Alat Kedokteran Umum ke rekening Alat Kesehatan Kebidanan dan Penyakit Kandungan berupa 3 unit regulator oksigen	990.000,00
JUMLAH		5.940.000,00

- e) UPT Puskesmas Winong I sebesar Rp183.206.600,00 yaitu koreksi input belanja modal tahun 2019 ke SIMDA BMD antara lain :

No.	Uraian	Nilai (Rp)
1	Dari rekening Alat Penyimpanan ke rekening Alat Penyimpanan Perlengkapan Kantor berupa 2 unit lemari kayu Rp7.160.000,00; 2 unit rak kayu Rp7.945.000,00 dan 5 unit lemari kaca Rp16.225.000,00	31.330.000,00
2	Dari rekening Meja Rapat Pejabat ke rekening Meubelair berupa 1 unit meja biro	1.793.600,00
3	Dari rekening Alat Kedokteran Umum ke rekening Meubelair berupa berupa 1 unit meja periksa pasien	2.970.000,00



No.	Uraian	Nilai (Rp)
4	Dari rekening Peralatan Komputer Mainframe ke rekening Personal Komputer berupa 4 unit note book Rp51.650.000,00 dan 6 unit PC unit Rp54.445.000,00	106.095.000,00
5	Dari rekening Peralatan Mini Komputer ke rekening Peralatan Personal Komputer berupa 6 unit printer	17.460.000,00
6	Dari rekening Meja Rapat Pejabat ke rekening Kursi Kerja Pejabat berupa 2 unit kursi kerja pegawai non struktural	1.140.000,00
7	Dari rekening Meubelair ke rekening Kursi Kerja Pejabat berupa 19 unit kursi kerja pegawai non struktural	8.569.000,00
8	Dari rekening Alat Kesehatan Kebidanan dan Penyakit Kandungan ke rekening Alat Kedokteran Umum berupa 1 unit timbangan bayi	550.000,00
9	Dari rekening Alat Kedokteran Umum ke rekening Alat Kedokteran Bagian Penyakit Dalam berupa 1 unit head lamp	1.199.000,00
10	Dari rekening Alat Kedokteran Umum ke rekening Alat Laboratorium Microbiologi berupa 1 unit autoclave	11.000.000,00
11	Dari rekening Alat Laboratorium ke rekening Alat Laboratorium Farmasi berupa 2 unit alat Easy Touch	1.100.000,00
JUMLAH		183.206.600,00

- f) UPT Puskesmas Winong II sebesar Rp36.372.000,00 koreksi input belanja modal tahun 2019 ke SIMDA BMD antara lain :

No.	Uraian	Nilai (Rp)
1	Dari rekening Peralatan Mini Komputer ke rekening Peralatan Personal Komputer berupa 2 unit printer	5.550.000,00
2	Dari rekening Alat Rumah Tangga Lainnya (Home Use) ke rekening Peralatan Studio Visual berupa 1 unit sound system	21.322.000,00
3	Dari rekening Peralatan Jaringan ke rekening Switcher/Menara Antena berupa 1 unit tower triangle	9.500.000,00
JUMLAH		36.372.000,00

- g) UPT Puskesmas Pucakwangi I sebesar Rp183.329.000,00 yaitu koreksi input belanja modal tahun 2019 ke SIMDA BMD antara lain:



No.	Uraian	Nilai (Rp)
1	Dari rekening Alat-alat Bantu Electric Generating Set ke rekening Alat-Alat Besar Darat Mesin Proses berupa 1 unit panel ATS genset	34.980.000,00
2	Dari rekening Peralatan Personal Komputer ke rekening Personal Komputer berupa 12 unit PC unit	82.900.000,00
3	Dari rekening Peralatan Jaringan ke rekening Peralatan Personal Komputer berupa 9 unit printer	8.865.000,00
4	Dari rekening Meubelair ke rekening Kursi Kerja Pejabat berupa 10 unit kursi kerja pegawai non struktural	5.500.000,00
5	Dari rekening Alat Kedokteran Bagian Penyakit Dalam ke rekening Alat Kedokteran Umum berupa 1 unit tabung oksigen beserta troli	4.510.000,00
6	Dari rekening Alat Kedokteran Bagian Penyakit Dalam ke rekening Alat Kesehatan Kebidanan dan Penyakit Kandungan berupa 2 unit regulator oksigen	924.000,00
7	Dari rekening Alat Kedokteran Umum ke rekening Alat Kedokteran Poliklinik Set berupa 2 unit bed examination	13.200.000,00
8	Dari rekening Alat Laboratorium Microbiologi ke rekening Alat Laboratorium Umum berupa 1 box tabung reaksi	1.100.000,00
9	Dari rekening Alat Laboratorium Microbiologi (1.3.2.23.02) ke rekening Alat Laboratorium Microbiologi (1.3.2.23.15) berupa 1 unit binocular microscope	31.350.000,00
JUMLAH		183.329.000,00

- h) UPT Puskesmas Pucakwangi II sebesar Rp9.250.000,00 yaitu koreksi input belanja modal tahun 2019 ke SIMDA BMD dari rekening Alat Laboratorium ke rekening Alat Laboratorium Hematologi berupa 1 unit refrigerator Rp9.250.000,00.
- i) UPT Puskesmas Jaken sebesar Rp10.681.000,00 yaitu koreksi input belanja modal tahun 2019 ke SIMDA BMD antara lain :

No.	Uraian	Nilai (Rp)
1	Dari rekening Bangunan Gedung Tempat Kerja Lainnya ke rekening Alat Rumah Tangga Lainnya (Home Use) berupa 1 unit running text display	1.331.000,00
2	Dari rekening Peralatan Studio Visual ke rekening Peralatan Studio Video dan Film berupa 1 unit LCD proyektor	9.350.000,00
JUMLAH		10.681.000,00

- j) UPT Puskesmas Batangan sebesar Rp16.947.500,00 yaitu koreksi input belanja modal tahun 2019 ke SIMDA BMD dari rekening



Komputer Unit/Jaringan ke rekening Personal Komputer berupa 2 unit PC unit Rp16.947.500,00.

- k) UPT Puskesmas Juwana sebesar Rp165.948.500,00 yaitu koreksi input belanja modal tahun 2019 ke SIMDA BMD antara lain :

No.	Uraian	Nilai (Rp)
1	Dari rekening Personal Komputer ke rekening Alat Kantor Lainnya berupa 1 unit mesin antrian	24.530.000,00
2	Dari rekening Komputer Unit/Jaringan ke rekening Personal Komputer berupa 2 unit PC unit	106.500.000,00
3	Dari rekening Personal Komputer ke rekening Peralatan Personal Komputer berupa 3 unit printer	19.920.000,00
4	Dari rekening Alat Kedokteran Umum ke rekening Alat Kedokteran Bagian penyakit Dalam berupa 1 unit autoclave	14.998.500,00
JUMLAH		165.948.500,00

- l) UPT Puskesmas Jakenan sebesar Rp24.250.000,00 yaitu koreksi input belanja modal tahun 2019 ke SIMDA BMD antara lain :

No.	Uraian	Nilai (Rp)
1	Dari rekening Peralatan Personal Komputer ke rekening Peralatan Studio Visual berupa 5 unit UPS	4.850.000,00
2	Dari rekening Peralatan Studio Visual ke rekening Alat Keamanan berupa 1 set CCTV	19.400.000,00
JUMLAH		24.250.000,00

- m) UPT Puskesmas Pati I sebesar Rp14.400.000,00 yaitu koreksi input belanja modal tahun 2019 ke SIMDA BMD antara lain :

No.	Uraian	Nilai (Rp)
1	Dari rekening Alat Kedokteran Umum ke rekening Meubelair berupa 1 unit meja untuk imunisasi	8.250.000,00
2	Dari rekening Alat Rumah Tangga Lainnya (Home Use) ke rekening Peralatan Studio Visual berupa 1 unit audio amplifier untuk apotik	2.400.000,00
3	Dari rekening Peralatan Studio Visual ke rekening Peralatan Studio Video dan Film A berupa 1 unit layar LCD proyektor	3.750.000,00
JUMLAH		14.400.000,00

- n) UPT Puskesmas Pati II sebesar Rp88.735.900,00 yaitu koreksi input belanja modal tahun 2019 ke SIMDA BMD antara lain :



No.	Uraian	Nilai (Rp)
1	Dari rekening Meubelair ke rekening Alat Penyimpanan Perlengkapan Kantor berupa 6 unit lemari besi Rp28.215.000,00; 1 unit lemari kaca Rp3.245.000,00 dan 1 unit filling besi/metal Rp2.530.000,00	33.990.000,00
2	Dari rekening Meja Kerja Pejabat ke rekening Meubelair berupa 2 unit meja biro	3.643.200,00
3	Dari Meubelair ke Alat Pendingin berupa 2 unit kipas angin	660.000,00
4	Dari rekening Meubelair ke rekening Personal Komputer berupa 3 unit note book Rp27.494.500,00 dan 1 unit PC unit Rp8.497.500,00	35.992.000,00
5	Dari rekening Meubelair ke rekening Peralatan Personal Komputer berupa 2 unit printer Rp5.995.000,00 dan 1 unit UPS Rp1.272.700,00	7.267.700,00
6	Dari rekening Meubelair ke rekening Kursi Kerja Pejabat berupa 2 unit kursi kerja pegawai non struktural	1.133.000,00
7	Dari rekening Meubelair ke rekening Alat Kedokteran Umum berupa 1 unit timbangan bayi digital Rp2.200.000,00 dan 1 unit trolley instrumen Rp3.850.000,00	6.050.000,00
JUMLAH		88.735.900,00

- o) UPT Puskesmas Gabus I sebesar Rp34.200.000,00 yaitu koreksi input belanja modal tahun 2019 ke SIMDA BMD antara lain :

No.	Uraian	Nilai (Rp)
1	Dari rekening Alat-Alat Besar Darat Mesin Proses ke rekening Alat Ukur Universal berupa 1 unit GPS	1.000.000,00
2	Dari rekening Alat Olahraga Udara ke rekening Alat Ukur Universal berupa 1 unit GPS	1.900.000,00
3	Dari rekening Komputer Unit/Jaringan ke rekening Peralatan Jaringan berupa 1 unit server	30.000.000,00
4	Dari rekening Alat Olahraga Udara ke rekening Alat Komunikasi Telephone berupa 1 unit handy talky	1.300.000,00
JUMLAH		34.200.000,00

- p) UPT Puskesmas Gabus II sebesar Rp12.635.000,00 yaitu koreksi input belanja modal tahun 2019 ke SIMDA BMD dari rekening Lemari dan Arsip Pejabat ke rekening Alat Penyimpanan Perlengkapan Kantor berupa 3 unit lemari besi Rp9.735.000,00 dan 2 unit lemari kaca Rp2.900.000,00.
- q) UPT Puskesmas Margorejo sebesar Rp61.985.000,00 yaitu koreksi input belanja modal tahun 2019 ke SIMDA BMD dari rekening Komputer Unit/Jaringan ke rekening Peralatan Jaringan berupa 1 unit server Rp61.985.000,00.



- r) UPT Puskesmas Gembong sebesar Rp104.608.000,00 yaitu koreksi input belanja modal tahun 2019 ke SIMDA BMD antara lain :

No.	Uraian	Nilai (Rp)
1	Dari rekening Meja Kerja Pejabat ke rekening Meubelair berupa 5 unit meja kayu/rotan	9.108.000,00
2	Dari rekening Alat Kedokteran Umum ke rekening Meubelair berupa 5 unit bangku tunggu	15.000.000,00
3	Dari rekening Peralatan Personal Komputer ke rekening Peralatan Studio Visual berupa 5 unit UPS	11.500.000,00
4	Dari rekening Alat Kedokteran Umum ke rekening Alat Kedokteran Poliklinik Set berupa 6 unit bed pasien	69.000.000,00
JUMLAH		104.608.000,00

- s) UPT Puskesmas Tlogowungu sebesar Rp86.388.500,00 yaitu koreksi input belanja modal tahun 2019 ke SIMDA BMD antara lain :

No.	Uraian	Nilai (Rp)
1	Dari rekening Kursi Kerja Pejabat ke rekening Meubelair berupa 48 unit kursi rapat	31.152.000,00
2	Dari rekening Alat Kedokteran Umum ke rekening Meubelair berupa 4 unit kursi tunggu pasien	15.400.000,00
3	Dari rekening Peralatan Studio Visual ke rekening Alat Komunikasi Telephone berupa 1 unit loudspeaker	5.819.000,00
4	Dari rekening Alat Kedokteran Umum ke rekening Alat Kedokteran T.H.T berupa 1 unit laryngoscope Rp1.688.500,00 dan 1 unit othoscope Rp1.199.000,00	2.887.500,00
5	Dari rekening Alat Kedokteran Umum ke rekening Alat Kedokteran Bagian Penyakit Dalam berupa 1 unit posbindu kit Rp14.740.000,00; 1 unit nebulizer Rp990.000,00 dan 2 unit head lamp Rp2.200.000,00	17.930.000,00
6	Dari rekening Alat Peraga/Praktek Sekolah Bidang Pendidikan/Ketrampilan Lain-lain ke rekening Alat Kedokteran Poliklinik Set berupa 1 unit BKL set (poliklinik set lain-lain)	4.950.000,00
7	Dari rekening Alat Kedokteran Umum ke rekening Alat Laboratorium Umum berupa 1 unit autoclave	8.250.000,00
JUMLAH		86.388.500,00



- t) UPT Puskesmas Wedarijaksa I sebesar Rp18.421.000,00 yaitu koreksi input belanja modal tahun 2019 ke SIMDA BMD antara lain:

No.	Uraian	Nilai (Rp)
1	Dari rekening Meja Kerja Pejabat ke rekening Meubelair berupa 2 unit meja biro	3.351.000,00
2	Dari rekening Peralatan Studio Video dan Film ke rekening Peralatan Studio Visual berupa 1 unit proyektor	12.100.000,00
3	Dari rekening Alat Peraga/Praktek Sekolah Bidang Pendidikan/Ketrampilan Lain-lain ke rekening Alat Peraga/Praktek Sekolah Bidang Studi : Ketrampilan berupa 1 paket alat peraga edukatif	2.970.000,00
JUMLAH		18.421.000,00

- u) UPT Puskesmas Trangkil sebesar Rp39.515.000,00 yaitu koreksi input belanja modal tahun 2019 ke SIMDA BMD antara lain :

No.	Uraian	Nilai (Rp)
1	Dari rekening Peralatan Personal Komputer ke rekening Peralatan Mini Komputer berupa 4 unit printer	19.800.000,00
2	Dari rekening Alat Bantu Keamanan ke rekening Alat Keamanan berupa 1 paket CCTV	19.715.000,00
JUMLAH		39.515.000,00

- v) UPT Puskesmas Margoyoso II sebesar Rp83.386.400,00 yaitu koreksi input belanja modal tahun 2019 ke SIMDA BMD antara lain :

No.	Uraian	Nilai (Rp)
1	Dari rekening Meubelair ke rekening Alat Penyimpanan Perlengkapan Kantor berupa 1 unit rak besi/metal	3.344.000,00
2	Dari rekening Meja Kerja Pejabat ke rekening Meubelair berupa 3 unit meja kerja 1/2 biro	5.042.400,00
3	Dari rekening Peralatan Jaringan ke rekening Komputer Unit/Jaringan berupa 1 unit server SIMPUS	61.600.000,00
4	Dari rekening Alat Rumah Tangga Lainnya (Home Use) ke rekening Peralatan Studio Visual berupa 1 unit sound system	6.500.000,00
5	Dari rekening Alat Kedokteran Umum ke rekening Alat Kesehatan Kebidanan dan Penyakit Kandungan berupa 2 unit meja resusitasi anak	5.000.000,00
6	Dari rekening Alat Kedokteran Umum ke rekening Alat Kedokteran Bagian Penyakit Dalam berupa 2 unit resusitasi pediatrik	1.900.000,00
JUMLAH		83.386.400,00



w) UPT Puskesmas Cluwak sebesar Rp29.755.091,00 yaitu koreksi input belanja modal tahun 2019 ke SIMDA BMD antara lain :

No.	Uraian	Nilai (Rp)
1	Dari rekening Meubelair ke rekening Kursi Kerja Pejabat berupa 20 unit kursi kerja pejabat lain-lain	10.020.000,00
2	Dari rekening Alat Kedokteran Umum ke Alat Laboratorium Umum berupa 1 unit autoclave	19.735.091,00
JUMLAH		29.755.091,00

x) UPT Puskesmas Tayu II sebesar Rp4.850.000,00 yaitu koreksi input belanja modal tahun 2019 ke SIMDA BMD dari rekening Peralatan Personal Komputer ke rekening Personal Komputer berupa 2 unit printer Rp4.850.000,00.

y) UPT Puskesmas Dukuhseti sebesar Rp3.709.326,00 yaitu koreksi input belanja modal tahun 2019 ke SIMDA BMD dari rekening Alat Kedokteran Umum ke rekening Alat Kesehatan Anak berupa 1 unit box bayi Rp3.709.326,00.

3) Rumah Sakit Umum Daerah RAA Soewondo sebesar Rp70.215.700,00 yaitu koreksi input belanja modal tahun 2019 ke SIMDA BMD dari rekening Alat Bantu Keamanan berupa CCTV 2 titik dan instalasinya Rp70.215.700,00.

4) Rumah Sakit Umum Daerah Kayen sebesar Rp5.845.990.786,00 koreksi input belanja modal tahun 2019 ke SIMDA BMD antara lain :

No.	Uraian	Nilai (Rp)
1	Dari rekening Alat Kedokteran Poliklinik Set ke rekening Alat-Alat Besar Darat Compacting Equipment berupa 6 unit sheep foot/stamping roller	6.042.449,00
2	Dari rekening Kendaraan Dinas Bermotor Perorangan ke rekening Kendaraan Bermotor Beroda Dua berupa 2 unit sepeda motor : Yamaha New X-Ride No. Pol. K-9749-UH Rp17.700.000,00 dan No. Pol. K-9750-UH Rp17.700.000,00	35.400.000,00
3	Dari rekening Alat Penyimpanan Perlengkapan Kantor ke rekening Alat Penyimpanan berupa 6 unit Rak-rak penyimpanan	21.065.000,00
4	Dari rekening Meubelair ke rekening Alat Penyimpanan Perlengkapan Kantor berupa 10 unit lemari sorok	32.450.000,00
5	Dari rekening Alat Kedokteran Umum ke rekening Meubelair berupa 5 unit meja obat	65.840.000,00
6	Dari rekening Peralatan Personal Komputer ke rekening Peralatan Mini Komputer berupa 2 unit printer	5.550.000,00



No.	Uraian	Nilai (Rp)
7	Dari rekening Meubelair ke rekening Meja Kerja Pejabat berupa 9 unit meja kerja pegawai non struktural	22.500.000,00
8	Dari rekening Meubelair ke rekening Kursi Kerja Pejabat berupa 9 unit kursi kerja pegawai non struktural	5.130.000,00
9	Dari rekening Alat Kedokteran Umum ke rekening Peralatan Studio Visual berupa 1 unit Unintemuptible Power Supply (UPS)	12.000.000,00
10	Dari rekening Alat Dapur ke rekening Peralatan Studio Video dan Film berupa 1 unit alat pemanas prosesing/water heater	10.780.000,00
11	Dari rekening Alat Kedokteran Gawat Darurat ke rekening Alat Kedokteran Umum berupa 3 unit instrument table Rp9.534.000,00; 2 unit timbangan bayi Rp6.000.000,00 dan 3 unit alat kedokteran umum lain-lain Rp20.272.875,00	35.806.875,00
12	Dari rekening Alat Kedokteran Poliklinik Set ke rekening Alat Kedokteran Umum berupa 5 unit instrument kabinet Rp29.315.000,00 dan 1 unit probe Rp54.000.000,00	83.315.000,00
13	Dari rekening Alat Kedokteran Umum ke rekening Alat Kedokteran Keluarga Berencana berupa 2 unit instrument tray Rp6.356.000,00; 1 unit obtecal/dilivery/table Rp11.635.860,00 dan 60 unit oxigen regulator Rp132.000.000,00	149.991.860,00
14	Dari rekening Alat Kedokteran Radiologi ke rekening Alat Kedokteran Keluarga Berencana berupa 1 unit uterine dillator (1 set)	55.000.000,00
15	Dari rekening Alat Kedokteran Poliklinik Set ke rekening Alat Kedokteran Keluarga Berencana berupa 3 unit instrument tray	22.246.000,00
16	Dari rekening Alat Kedokteran Poliklinik Set ke rekening Alat Kedokteran THT berupa 3 unit suction pump Rp150.000.000,00; 1 unit aodimeter Rp238.700.000,00 dan 4 unit alat kedokteran THT lain-lain Rp976.983.269,00	1.365.683.269,00
17	Dari rekening Alat Kesehatan Anak ke rekening Alat Kedokteran T.H.T berupa 3 unit suction pump	90.000.000,00
18	Dari rekening Alat Kedokteran Gawat Darurat ke rekening Alat Kedokteran Bedah berupa 1 unit baby incubator Rp219.043.164,00 dan 2 unit infusion pump Rp45.627.178,00	264.670.342,00
19	Dari rekening Alat Kesehatan Anak ke rekening Alat Kedokteran Bedah berupa 8 unit infusion pump	182.153.193,00
20	Dari rekening Alat Laboratorium Kedokteran ke rekening Alat Kedokteran Bedah berupa 2 unit refrigerator	164.435.740,00



No.	Uraian	Nilai (Rp)
21	Dari rekening Alat Kedokteran Gawat Darurat ke rekening Alat Kesehatan Kebidanan dan Penyakit Kandungan berupa 2 unit examination lamp Rp22.000.000,00 dan 1 unit vacum extractor Rp91.000.000,00	113.000.000,00
22	Dari rekening Alat Kedokteran Poliklinik Set ke rekening Alat Kesehatan Kebidanan dan Penyakit Kandungan berupa 10 unit examination table Rp79.575.500,00; 5 unit film viewer Rp35.000.000,00 dan 5 unit examination lamp Rp55.000.000,00	169.575.500,00
23	Dari rekening Alat Kesehatan Anak ke rekening Alat Kesehatan Kebidanan dan Penyakit Kandungan berupa 1 unit examination lamp Rp11.000.000,00; 2 unit premature infant incubator Rp421.820.000,00; 2 unit neonatal resuscitation Rp39.500.000,00 dan 2 unit film viewer Rp14.000.000,00	486.320.000,00
24	Dari rekening Alat Kedokteran Poliklinik Set ke rekening Alat Kedokteran Bagian penyakit Dalam berupa 5 unit nebulizer	33.614.600,00
25	Dari rekening Alat Kedokteran Umum ke rekening Alat Kedokteran Bagian penyakit Dalam berupa 1 unit ventilator	649.000.000,00
26	Dari rekening Alat Kesehatan Anak ke rekening Alat Kedokteran Bagian penyakit Dalam berupa 1 unit ventilator Rp649.000.000,00 dan 3 unit nebulizer Rp21.068.760,00	670.068.760,00
27	Dari rekening Alat Kedokteran Umum ke rekening Alat Kedokteran Poliklinik Set berupa 31 unit bed pan for adult 310 mm complete	294.393.783,00
28	Dari rekening Alat Kesehatan Anak ke rekening Alat Kedokteran Neurologi (syaraf) berupa 2 unit patient monitor	248.000.000,00
29	Dari rekening Alat Kedokteran Gawat Darurat ke rekening Alat Kedokteran Jantung berupa 3 unit resuscitator	20.322.983,00
30	Dari rekening Alat Kesehatan Anak ke rekening Alat Kedokteran Gawat Darurat berupa 5 unit alat kedokteran gawat darurat lain-lain	371.455.931,00
31	Dari rekening Alat Kedokteran Gawat Darurat ke rekening Peralatan Umum Kedokteran/Klinik Nuklir berupa 1 unit geneocology table Rp10.047.400,00 dan 2 unit syringe Rp32.615.663,00	42.663.063,00
32	Dari rekening Alat Kedokteran Poliklinik Set ke rekening Peralatan Umum Kedokteran /Klinik Nuklir berupa 1 unit blood presure meter/tensimeter	19.725.000,00
33	Dari rekening Alat Kedokteran Umum ke rekening Peralatan Umum Kedokteran/Klinik Nuklir berupa 2 unit syringe	32.615.663,00



No.	Uraian	Nilai (Rp)
34	Dari Alat Kesehatan Anak ke Peralatan Umum Kedokteran /Klinik Nuklir berupa 4 unit syringe	65.175.775,00
JUMLAH		5.845.990.786,00

5) Dinas Pekerjaan Umum dan Penataan Ruang sebesar Rp7.862.616.070,00 yaitu :

a) Koreksi input belanja modal tahun 2019 ke SIMDA BMD Rp4.502.137.080,00 antara lain :

No.	Uraian	Nilai (Rp)
1	Dari rekening Kendaraan Bermotor Khusus ke rekening Kendaraan Dinas Bermotor Perorangan berupa 1 unit Toyota Innova No. Pol. K-33-A	323.000.000,00
2	Dari rekening Kendaraan Bermotor Angkutan Barang ke rekening Kendaraan Bermotor Khusus berupa 2 unit mobil tinja (sedot WC)	827.900.000,00
3	Dari rekening Kendaraan Tak Bermotor Berpenumpang ke rekening Kendaraan Tak Bermotor Angkutan Barang berupa 5 unit kontainer sampah	174.625.000,00
4	Dari rekening Peralatan Jaringan ke rekening Alat Ukur Universal berupa 2 unit GPS	18.590.000,00
5	Dari rekening Alat Rumah Tangga Lainnya (Home Use) ke rekening Alat Pengolahan Tanah dan Tanaman berupa 2 buah chain saw	31.955.000,00
6	Dari rekening Meubelair ke rekening Alat Penyimpanan Perlengkapan Kantor berupa 4 unit filling kabinet Rp10.296.000,00 dan 8 unit rak besi (baja) Rp15.426.400,00	25.722.400,00
7	Dari rekening Bangunan Gedung Kantor ke rekening Alat Kantor Lainnya berupa 1 unit papan nama instansi gedung baru BAPPEDA	25.900.000,00
8	Dari rekening Bangunan Pembuang Pengamanan Sungai) ke rekening Meubelair berupa 5 unit kursi tunggu di trotoar depan kantor	15.923.000,00
9	Dari rekening Bangunan Kesehatan ke rekening Alat Pendingin berupa 48 unit AC unit	711.906.530,00
10	Dari rekening Bangunan Gedung Kantor ke rekening Alat Rumah Tangga Lainnya (Home Use) berupa 1 set sound system gedung baru BAPPEDA	26.555.000,00
11	Dari rekening Bangunan Kesehatan ke rekening Alat Rumah Tangga Lainnya (Home Use) berupa 1 set sound system	56.643.000,00
12	Dari rekening Bangunan Kesehatan ke rekening Alat Pemadam Kebakaran berupa 5 unit Hidran Kebakaran	387.519.350,00



No.	Uraian	Nilai (Rp)
13	Dari rekening Bangunan Gedung Kantor ke rekening Komputer Unit/Jaringan berupa jaringan LAN data dan wifi gedung baru BAPPEDA	112.788.000,00
14	Dari rekening Meubelair ke rekening Meja Kerja Pejabat berupa 2 unit meja kerja pejabat eselon	8.316.000,00
15	Dari rekening Meubelair ke rekening Kursi Kerja Pejabat berupa 2 unit kursi kerja pejabat eselon IV Rp4.521.000,00 dan 4 unit kursi kerja pejabat eselon IV Rp8.984.800,00	13.505.800,00
16	Dari rekening Peralatan Studio Visual ke rekening Peralatan Studio Video dan Film berupa 1 unit drone Rp51.975.000,00 dan 1 set CCTV Rp11.484.000,00	63.459.000,00
17	Dari rekening Bangunan Tempat Kerja Lainnya ke rekening Peralatan Studio Video dan Film berupa 1 set CCTV (di 6 lokasi)	149.815.000,00
18	Dari rekening Bangunan Gedung Kantor ke rekening Peralatan Studio Video dan Film berupa 1 set CCTV gedung baru BAPPEDA	30.692.000,00
19	Dari rekening Bangunan Kesehatan ke rekening Peralatan Studio Visual berupa 1 unit off air TV monitor	22.500.000,00
20	Dari rekening Bangunan Kesehatan ke rekening Alat Komunikasi Telephone berupa 1 unit pesawat telepon	68.255.000,00
21	Dari rekening Bangunan Kesehatan ke rekening Alat Kesehatan Rehabilitasi Medis berupa 61 unit alat kesehatan rehabilitasi medis lain-lain	1.406.567.000,00
JUMLAH		4.502.137.080,00

- b) Koreksi pencatatan atas kelengkapan gedung RSUD Kayen tahun 2018 dari Gedung dan Bangunan ke Peralatan Mesin sebesar Rp3.360.478.990,00 antara lain :

No.	Uraian	Nilai (Rp)
1	Dari rekening Bangunan Kesehatan ke rekening Alat-alat Bantu Feeder berupa instalasi elevator	1.900.905.200,00
2	Dari rekening Bangunan Kesehatan ke rekening Alat Pendingin berupa 67 unit AC split	46.271.2850,00
3	Dari rekening Bangunan Kesehatan ke rekening Alat Rumah Tangga Lainnya (Home Use) 5 unit sound system	79.511.840,00
4	Dari rekening Bangunan Kesehatan ke rekening Alat Pemadam Kebakaran berupa 5 unit hidran kebakaran	405.827.300,00
5	Dari rekening Bangunan Kesehatan ke rekening Peralatan Studio Video dan Film berupa 6 unit Off Air TV Monitor (CCTV)	72.866.720,00



6	Dari rekening Bangunan Kesehatan ke rekening Alat Komunikasi Telephone berupa 5 unit pesawat telepon	47.438.500,00
7	Dari rekening Bangunan Kesehatan ke rekening Alat Kesehatan Rehabilitasi Medis berupa 9 unit alat kesehatan rehabilitasi medis lain-lain	391.216.580,00
JUMLAH		3.360.478.990,00

- 6) Dinas Perumahan dan Kawasan Permukiman sebesar Rp65.152.500,00 yaitu koreksi input belanja modal tahun 2019 ke SIMDA BMD antara lain :

No.	Uraian	Nilai (Rp)
1	Dari rekening Meubelair ke rekening Alat Penyimpanan Perlengkapan Kantor berupa 4 unit lemari besi Rp18.700.000,00; 1 unit rak besi/metal Rp2.365.000,00 dan 5 unit filling besi/metal Rp12.650.000,00	33.715.000,00
2	Dari rekening Meubelair ke rekening Alat Kantor Lainnya berupa 1 unit papan pengumuman	4.950.000,00
3	Dari rekening Peralatan Studio Visual ke Alat Rumah Tangga Lainnya (Home Use) berupa 1 unit sound system	4.950.000,00
4	Dari rekening Meubelair ke rekening Meja Kerja pejabat berupa 6 unit meja kerja pegawai non struktural	11.150.000,00
5	Dari rekening Meubelair ke rekening Kursi Kerja Pejabat berupa 6 unit kursi kerja pegawai non struktural	2.907.500,00
6	Dari rekening Meubelair ke rekening Kursi Tamu di Ruang Pejabat berupa 1 unit kursi tamu di ruangan pejabat eselon II	7.480.000,00
JUMLAH		65.152.500,00

- 7) Kantor Kesatuan Bangsa dan Politik sebesar Rp1.800.000,00 yaitu koreksi input belanja modal tahun 2019 ke SIMDA BMD dari rekening Meubelair ke rekening Kursi Kerja Pejabat berupa 1 unit kursi kerja pejabat eselon IV Rp1.800.000,00.
- 8) Satuan Polisi Pamong Praja sebesar Rp326.998.500,00 yaitu koreksi input belanja modal tahun 2019 ke SIMDA BMD dari rekening Kendaraan Dinas Bermotor Perorangan ke rekening Kendaraan Bermotor Penumpang berupa 1 unit Toyota Kijang Innova Nomor Polisi K-70-A Rp326.998.500,00.
- 9) Dinas Sosial sebesar Rp6.344.000,00 yaitu koreksi input belanja modal tahun 2019 ke SIMDA BMD antara lain :

No.	Uraian	Nilai (Rp)
1	Dari rekening Alat Rumah Tangga Lainnya (Home Use) ke rekening Alat Pendingin berupa 1 unit kipas angin	272.000,00



2	Dari rekening Kursi Kerja Pejabat ke rekening Meja Kerja Pejabat berupa 1 unit meja kerja pejabat eselon II	6.072.000,00
JUMLAH		6.344.000,00

- 10) Dinas Tenaga Kerja sebesar Rp397.728.500,00 yaitu koreksi input belanja modal tahun 2019 ke SIMDA BMD antara lain :

No.	Uraian	Nilai (Rp)
1	Dari rekening Perkakas Standar (Standart Tool) ke rekening Perkakas Bengkel Listrik berupa 1 unit programmable logic controller trainer Rp110.000.000,00 dan 1 unit blower uap/solder uap Rp4.400.000,00	114.400.000,00
2	Dari rekening Perkakas Standar (Standart Tool) ke rekening Perkakas Bengkel Kayu berupa 3 unit mesin ketam Rp44.550.000,00; 1 unit mesin penyambung papan Rp1.336.500,00 dan 1 unit mesin gergaji siku Rp7.241.000,00	53.127.500,00
3	Dari rekening Alat Rumah Tangga Lainnya (Home Use) ke rekening Alat Penyimpanan berupa troli rak kue	2.200.000,00
4	Dari rekening Meubelair ke rekening Alat Penyimpanan Perlengkapan Kantor berupa 10 unit lemari kaca	10.395.000,00
5	Dari rekening Alat Rumah Tangga Lainnya (Home Use) ke rekening Meubelair berupa 37 kursi lipat	14.245.000,00
6	Dari rekening Alat Rumah Tangga Lainnya (Home Use) ke rekening Alat Dapur berupa 1 unit oven listrik Rp16.225.000,00; 2 unit kompor gas Rp1.210.000,00 dan 3 unit kompor listrik Rp2.095.500,00	19.530.500,00
7	Dari rekening Meubelair ke rekening Alat Rumah Tangga Lainnya (Home Use) berupa 1 mimbar/podium	6.215.000,00
8	Dari rekening Meubelair ke rekening Kursi Kerja Pejabat berupa 5 unit kursi kerja pejabat non struktural	2.850.000,00
9	Dari rekening Peralatan Studio Visual ke rekening Peralatan Studio Video dan Film berupa 11 unit layar proyektor	16.850.000,00
10	Dari rekening Perkakas Standar (Standart Tool) ke rekening Alat Laboratorium Logam, Mesin Listrik berupa 1 unit tune up tester	1.100.000,00
11	Dari rekening Perkakas Standar (Standart Tool) ke rekening Alat Laboratorium Logam, Mesin Listrik A berupa 1 unit Alat Uji untuk Kerja Radiator	6.600.000,00
12	Dari rekening Alat Pendingin ke rekening Alat Laboratorium Patologi berupa 1 unit box freezer	9.350.000,00



No.	Uraian	Nilai (Rp)
13	Dari rekening Alat Rumah Tangga Lainnya (Home Use) ke rekening Alat Laboratorium Makanan berupa 5 unit mixer roti	22.489.500,00
14	Dari rekening Perkakas Standar (Standart Tool) ke rekening Alat Laboratorium Proses Pembuatan Logam berupa 1 unit mesin bubut Rp58.300.000,00 dan 1 unit Band Saw Machine Rp15.256.500,00	73.556.500,00
15	Dari rekening Meubelair ke rekening Alat Laboratorium Proses/Teknik Kimia berupa 1 unit bak untuk keramas	3.520.000,00
16	Dari rekening Perkakas Standar (Standart Tool) ke rekening Alat Laboratorium Kualitas Udara berupa 1 unit vehicle emission gas analyzer	41.299.500,00
JUMLAH		397.728.500,00

- 11) Dinas Ketahanan Pangan sebesar Rp14.750.000,00 yaitu koreksi input belanja modal tahun 2019 ke SIMDA BMD dari rekening Peralatan Studio Visual ke rekening Alat Rumah Tangga Lainnya (Home Use) berupa 1 unit sound system Rp14.750.000,00.
- 12) Dinas Lingkungan Hidup sebesar Rp26.651.000,00 yaitu koreksi input belanja modal tahun 2019 ke SIMDA BMD antara lain :

No.	Uraian	Nilai (Rp)
1	Dari rekening Peralatan Studio Visual ke rekening Alat Rumah Tangga Lainnya (Home Use) berupa 1 unit sound system Rp6.050.000,00 dan 1 unit UPS Rp6.389.000,00	12.439.000,00
2	Dari rekening Personal Komputer ke rekening Peralatan Personal Komputer berupa 2 unit printer	4.950.000,00
3	Dari rekening Meja Kerja Pejabat ke rekening Kursi Kerja Pejabat berupa 3 unit kursi kerja pejabat eselon IV	6.681.000,00
4	Dari rekening Alat Penyimpanan Perlengkapan Kantor ke rekening Lemari dan Arsip Pejabat berupa 1 unit lemari arsip	2.581.000,00
JUMLAH		26.651.000,00

- 13) Dinas Kependudukan dan Pencatatan Sipil sebesar Rp335.239.600,00 yaitu koreksi input belanja modal tahun 2019 ke SIMDA BMD antara lain :

No.	Uraian	Nilai (Rp)
1	Dari rekening Alat Rumah Tangga Lainnya (Home Use) ke rekening Alat Pendingin berupa 3 unit AC split	16.390.000,00
2	Dari rekening Personal Komputer ke rekening Peralatan Personal Komputer berupa 2 unit printer	4.500.000,00



3	Dari rekening Peralatan Personal Komputer ke rekening Peralatan Jaringan berupa 1 unit server	300.000.000,00
4	Dari rekening Meubelair ke rekening Meja Kerja Pejabat berupa 6 unit meja kerja pegawai non struktural	10.929.600,00
5	Dari rekening Meubelair ke rekening Kursi Kerja Pejabat berupa 6 unit kursi kerja pegawai non struktural	3.420.000,00
JUMLAH		335.239.600,00

- 14) Dinas Perhubungan sebesar Rp300.913.500,00 yaitu koreksi input belanja modal tahun 2019 ke SIMDA BMD antara lain :

No.	Uraian	Nilai (Rp)
1	Dari rekening Kendaraan Dinas Bermotor Perorangan ke rekening Kendaraan Bermotor Beroda Dua berupa 2 unit Yamaha Xmax, No. Pol. K-9814-YH Rp60.400.000,00 dan No. Pol. K-9815-YH Rp60.400.000,00	120.800.000,00
2	Dari rekening Alat-Alat Besar Darat Mesin Proses ke rekening Alat Ukur Universal berupa 1 unit GPS	8.750.000,00
3	Dari rekening Peralatan Jaringan ke rekening Alat Rumah Tangga Lainnya (Home Use) berupa 1 unit televisi Rp13.090.000,00 dan 1 unit microphone Rp770.000,00	13.860.000,00
4	Dari rekening Peralatan Personal Komputer ke rekening Peralatan Studio Visual berupa 1 unit UPS	605.000,00
5	Dari rekening Personal Komputer ke rekening Alat Komunikasi Telephone berupa 2 unit handphone	7.800.000,00
6	Dari rekening Peralatan Studio Visual ke rekening Alat Keamanan berupa 1 set CCTV	8.750.000,00
7	Dari rekening Peralatan Jaringan ke rekening Alat Keamanan berupa CCTV dan kelengkapannya sebesar Rp140.348.500,00 terdiri dari :	
	- 2 unit Hikvision CCTV PTZ Dark Fighter 25 X	92.304.000,00
	- 3 unit Hikvision CCTV Bullet	30.541.500,00
	- 1 unit Hikvision Embedded Plug & Play NVR	7.915.000,00
	- 2 unit Seagate Skyhawk Surveillance 3.5 Inch Sata 6 TB	8.800.000,00
	- 2 unit Hikvision Bracket Wallmount	788.000,00
JUMLAH		300.913.500,00

- 15) Dinas Komunikasi dan Informatika sebesar Rp1.072.141.000,00 yaitu koreksi input belanja modal tahun 2019 ke SIMDA BMD antara lain :



No.	Uraian	Nilai (Rp)
1	Dari rekening Kendaraan Dinas Bermotor Perorangan ke rekening Kendaraan Bermotor Penumpang berupa 1 unit Toyota Kijang Innova No. Pol. K-44-A	323.000.000,00
2	Dari rekening Alat Peraga/Praktek Sekolah Bidang Pendidikan/Ketrampilan Lain-lain ke rekening Perkakas Bengkel Listrik berupa 1 unit batteray charger	9.800.000,00
3	Dari rekening Bangunan Gedung Kantor ke rekening Alat Kantor Lainnya berupa 1 unit papan nama instansi outdoor Rp9.223.500,00 dan papan nama instansi backdrop indoor Rp2.750.000,00	11.973.500,00
4	Dari rekening Peralatan Studio Visual ke rekening Alat Kantor Lainnya berupa 2 unit display (LED running text)	1.331.000,00
5	Dari rekening Bangunan Gedung Kantor ke rekening Meubelair berupa 4 unit kursi putar Rp7.810.000,00 dan 1 unit sofa Rp10.835.000,00	18.645.000,00
6	Dari rekening Peralatan Studio Visual ke rekening Alat Rumah Tangga Lainnya (Home use) berupa 7 unit televisi LED 55 inch Rp304.000.000,00; 2 unit loudspeaker Rp3.400.000,00 dan 1 unit sound system Rp5.562.400,00	312.962.400,00
7	Dari rekening Peralatan Personal Komputer ke rekening Personal Komputer berupa 2 unit note book	30.800.000,00
8	Dari rekening Komputer Unit/Jaringan ke rekening Peralatan Komputer Mainframe berupa 2 unit peralatan komputer mainframe lain-lain	19.400.000,00
9	Dari rekening Peralatan Personal Komputer ke rekening Peralatan Komputer Mainframe berupa 1 unit hard disk eksternal	2.860.000,00
10	Dari rekening Peralatan Personal Komputer ke rekening Peralatan Mini Komputer berupa 3 unit printer	6.700.000,00
11	Dari rekening Komputer Unit/Jaringan ke rekening Peralatan Personal Komputer berupa 39 unit scanner	171.600.000,00
12	Dari rekening Komputer Unit/Jaringan ke rekening Peralatan Jaringan berupa 3 unit server Rp87.900.000,00 dan 2 unit peralatan jaringan lain-lain Rp4.500.000,00	92.400.000,00
13	Dari rekening Bangunan Gedung Kantor ke rekening Meja Rapat Pejabat berupa 1 unit meja operator Pati Command Center	11.687.500,00
14	Dari rekening Komputer Unit/Jaringan ke rekening Peralatan Studio Visual berupa 2 unit UPS	40.000.000,00



No.	Uraian	Nilai (Rp)
15	Dari rekening Peralatan Personal Komputer ke rekening Peralatan Studio Visual berupa 4 unit UPS	4.344.000,00
16	Dari rekening Peralatan Studio Visual ke rekening Alat Komunikasi Telephone berupa 1 unit sound system	7.500.000,00
17	Dari rekening Peralatan Studio Visual ke rekening Alat Keamanan berupa 1 set CCTV dan kelengkapannya	7.137.600,00
JUMLAH		1.072.141.000,00

- 16) Dinas Koperasi, Usaha Mikro, Kecil dan Menengah sebesar Rp141.981.960,00 yaitu koreksi input belanja modal tahun 2019 ke SIMDA BMD antara lain :

No.	Uraian	Nilai (Rp)
1	Dari rekening Meubelair ke rekening Alat Penyimpanan Perlengkapan Kantor berupa 3 unit lemari kayu	11.100.000,00
2	Dari rekening Bangunan Gedung Kantor ke rekening Alat Kantor Lainnya berupa 8 unit papan pengumuman	2.352.240,00
3	Dari rekening Bangunan Gedung Kantor ke rekening Meubelair berupa 1 unit meja resepsionis Rp2.774.900,00 dan 2 unit meja podium Rp5.100.000,00	7.874.900,00
4	Dari rekening Bangunan Gedung Kantor ke rekening Alat Rumah Tangga Lainnya (Home Use) berupa gorden vertical blind 39,60 m ²	14.244.120,00
5	Dari rekening Peralatan Studio Visual ke rekening Alat Rumah Tangga Lainnya (Home Use) berupa 1 unit handy cam	7.730.100,00
6	Dari rekening Peralatan Personal Komputer ke rekening Personal Komputer berupa 1 unit hard disk eksternal	1.550.000,00
7	Dari rekening Komputer Unit/Jaringan ke rekening Personal Komputer berupa 6 unit PC	50.250.600,00
8	Dari rekening Komputer Unit/Jaringan ke rekening Peralatan Personal Komputer berupa 5 unit printer	12.580.000,00
9	Dari rekening Meubelair ke rekening Meja Kerja Pejabat berupa 6 unit meja kerja pejabat eselon IV	24.600.000,00
10	Dari rekening Komputer Unit/Jaringan ke rekening Peralatan Studio Visual berupa 4 unit UPS	9.700.000,00
JUMLAH		141.981.960,00

- 17) Dinas Penanaman Modal dan Pelayanan Terpadu Satu Pintu sebesar Rp107.040.000,00 yaitu koreksi input belanja modal tahun 2019 ke SIMDA BMD antara lain :



No.	Uraian	Nilai (Rp)
1	Dari rekening Kendaraan Dinas Bermotor Perorangan ke rekening Kendaraan Bermotor Beroda Dua berupa 2 unit Honda Vario	39.800.000,00
2	Dari rekening Alat Penyimpanan Perlengkapan Kantor ke rekening Meubelair berupa 3 unit lemari kayu	17.490.000,00
3	Dari rekening Alat Kantor Lainnya ke rekening Meubelair berupa 1 unit rak kayu	4.200.000,00
4	Dari rekening Kursi Hadap Depan Meja Kerja Pejabat ke rekening Meubelair berupa 3 unit kursi besi/metal	3.375.000,00
5	Dari rekening Alat Penyimpanan Perlengkapan Kantor ke rekening Alat Rumah Tangga Lainnya (Home Use) berupa 1 set gorden	13.475.000,00
6	Dari rekening Peralatan Komputer Mainframe ke rekening Peralatan Personal Komputer berupa 6 unit printer	28.700.000,00
JUMLAH		107.040.000,00

- 18) Dinas Kearsipan dan Perpustakaan sebesar Rp374.086.000,00 yaitu koreksi input belanja modal tahun 2019 ke SIMDA BMD antara lain :

No.	Uraian	Nilai (Rp)
1	Dari rekening Kendaraan Bermotor Penumpang ke rekening Kendaraan Dinas Bermotor Perorangan berupa 1 unit Toyota Kijang Innova No. Pol. K-95-A	323.000.000,00
2	Dari rekening Peralatan Personal Komputer ke rekening Personal Komputer berupa 1 unit notebook Rp6.470.000,00 dan 2 unit PC Rp11.450.000,00	17.920.000,00
3	Dari rekening Peralatan Personal Komputer ke rekening Peralatan Mini Komputer berupa 2 unit printer	3.950.000,00
4	Dari rekening Kursi Hadap Depan Meja Kerja Pejabat ke rekening Kursi Kerja Pejabat berupa 20 unit kursi kerja pegawai non struktural	11.200.000,00
5	Dari rekening Meja Kerja Pejabat ke rekening Kursi Kerja Pejabat berupa 8 unit kursi kerja pejabat eselon IV	18.016.000,00
JUMLAH		374.086.000,00

- 19) Dinas Kelautan dan Perikanan sebesar Rp151.175.000,00 yaitu koreksi input belanja modal tahun 2019 ke SIMDA BMD antara lain :

No.	Uraian	Nilai (Rp)
1	Dari rekening Meja Kerja Pejabat ke rekening Meubelair berupa 7 unit lemari kayu Rp23.870.000,00; 2 unit meja kayu/rotan Rp3.740.000,00; 2 unit kursi kayu/rotan/bambu	115.830.000,00



	Rp1.210.000,00 dan 200 unit kursi lipat Rp87.010.000,00	
2	Dari rekening Personal Komputer ke rekening Alat Rumah Tangga Lainnya (Home Use) berupa 1 unit televisi LED	3.800.000,00
3	Dari rekening Personal Komputer ke rekening Peralatan Personal Komputer berupa 2 unit printer	1.860.000,00
4	Dari rekening Meja Kerja Pejabat ke rekening Meja Rapat Pejabat berupa 1 unit meja tamu ruangan biasa	7.700.000,00
5	Dari rekening Meja Kerja Pejabat ke rekening Kursi Kerja Pejabat berupa 1 unit kursi kerja pejabat eselon III	2.805.000,00
6	Dari rekening Personal Komputer ke rekening Peralatan Studio Visual berupa 2 unit LCD proyektor	19.180.000,00
JUMLAH		151.175.000,00

- 20) Dinas Kepemudaan, Olahraga dan Pariwisata sebesar Rp55.136.900,00 yaitu koreksi input belanja modal tahun 2019 ke SIMDA BMD antara lain :

No.	Uraian	Nilai (Rp)
1	Dari rekening Alat Rumah Tangga Lainnya (Home Use) ke rekening Kendaraan Tak Bermotor Angkutan Barang berupa 3 unit gerobak dorong	10.500.000,00
2	Dari rekening Meubelair ke rekening Alat Penyimpanan Perlengkapan Kantor berupa 1 unit lemari besi	3.579.900,00
3	Dari rekening Peralatan Studio Visual ke rekening Alat Rumah Tangga Lainnya (Home Use) berupa 1 unit sound system	27.900.000,00
4	Dari rekening Alat Bantu Keamanan ke rekening Alat Keamanan berupa 1 set CCTV	13.157.000,00
JUMLAH		55.136.900,00

- 21) Dinas Pertanian sebesar Rp250.786.094,00 yaitu koreksi input belanja modal tahun 2019 ke SIMDA BMD antara lain :

No.	Uraian	Nilai (Rp)
1	Dari rekening Alat Laboratorium Pertanian ke rekening Alat-alat Bantu Pompa berupa 1 unit pompa air	1.510.000,00
2	Dari rekening Alat Pemeliharaan Tanaman ke rekening Perkakas Bengkel Kayu berupa 2 unit mesin gergaji	19.490.200,00
3	Dari rekening Alat Pendingin ke rekening Alat Penyimpanan Hasil Percobaan Pertanian berupa 1 unit freezer	10.125.000,00



4	Dari rekening Meubelair ke rekening Alat Penyimpanan Perlengkapan Kantor berupa 4 unit filling besi/metal	13.728.594,00
5	Dari rekening Alat Laboratorium Pertanian ke rekening Alat Dapur berupa 1 unit kompor gas Rp374.000,00 dan 1 unit tabung gas Rp747.500,00	1.121.500,00
6	Dari rekening Peralatan Studio Video dan Film ke rekening Alat Rumah Tangga Lainnya (Home Use) berupa 7 unit handycam	53.570.700,00
7	Dari rekening Peralatan Personal Komputer ke rekening Peralatan Komputer Mainframe berupa 1 unit hard disk eksternal	2.240.100,00
8	Dari rekening Alat Pemeliharaan Tanaman ke rekening Peralatan Studio Video dan Film berupa 1 unit drone	149.000.000,00
JUMLAH		250.786.094,00

- 22) Dinas Perdagangan dan Perindustrian sebesar Rp624.474.475,00 yaitu koreksi input belanja modal tahun 2019 ke SIMDA BMD antara lain :

No.	Uraian	Nilai (Rp)
1	Dari rekening Kendaraan Bermotor Angkutan Barang ke rekening Kendaraan Dinas Bermotor Perorangan berupa 1 unit Mitsubishi Xtrada Triton No. Pol. K-9570-A	521.170.475,00
2	Dari rekening Meubelair ke rekening Personal Komputer berupa 2 unit PC unit	26.500.000,00
3	Dari rekening Meubelair ke rekening Peralatan Komputer Mainframe berupa 2 unit hard disk eksternal	1.364.000,00
4	Dari rekening Meubelair ke rekening Peralatan Personal Komputer berupa 38 unit printer	75.440.000,00
JUMLAH		624.474.475,00

- 23) Sekretariat Daerah sebesar Rp692.732.800,00 yaitu koreksi input belanja modal tahun 2019 ke SIMDA BMD antara lain :

No.	Uraian	Nilai (Rp)
1	Dari rekening Meja Kerja Pejabat ke rekening Alat Penyimpanan Perlengkapan Kantor berupa 1 unit lemari kayu	1.940.000,00
2	Dari rekening Alat Reproduksi (Pengganda) ke rekening Alat Kantor Lainnya berupa 1 unit alat penghancur kertas	2.835.000,00
3	Dari rekening Alat Rumah Tangga Lainnya (Home Use) ke rekening Meubelair berupa 1 unit rumbai-rumbai podium kain melamin merah putih 330 x 280 cm Rp4.675.000,00; 69 unit korden Rp26.565.000,00 dan 51 unit karpet Rp26.647.500,00	57.887.500,00



No.	Uraian	Nilai (Rp)
4	Dari rekening Meja Kerja Pejabat ke rekening Meubelair berupa 2 unit lemari kayu Rp24.482.800,00; 1 unit partisi ruangan ajudan Sekda Rp5.044.000,00; 3 unit meja komputer Rp9.312.000,00 dan 3 unit meja resepsionis Rp13.185.000,00	52.023.800,00
5	Dari rekening Meubelair ke rekening Alat Rumah Tangga Lainnya (Home Use) berupa 2 unit mimbar/podium	25.000.000,00
6	Dari rekening Peralatan Studio Video dan Film ke rekening Alat Rumah Tangga Lainnya (Home Use) berupa 2 unit televisi LED	72.100.000,00
7	Dari rekening Peralatan Personal Komputer ke rekening Komputer Unit/Jaringan berupa 1 unit smart UPS untuk LPSE	33.500.000,00
8	Dari rekening Peralatan Studio Video dan Film ke rekening Personal Komputer berupa 1 unit PC unit	41.340.000,00
9	Dari rekening Komputer Unit/Jaringan ke rekening Peralatan Komputer Mainframe berupa 1 unit hard disk server ULP	99.900.000,00
10	Dari rekening Peralatan Personal Komputer ke rekening Peralatan Komputer Mainframe berupa 3 unit hard disk eksternal	12.940.000,00
11	Dari rekening Alat Kantor Lainnya ke rekening Peralatan Personal Komputer berupa 2 unit printer	4.159.500,00
12	Dari rekening Komputer Unit/Jaringan ke rekening Peralatan Personal Komputer berupa 1 unit chip pemberitahuan dini suhu server	6.600.000,00
13	Dari rekening Peralatan Studio Video dan Film ke rekening Peralatan Personal Komputer berupa 2 unit monitor	4.510.000,00
14	Dari rekening Peralatan Studio Visual ke rekening Peralatan Personal Komputer berupa 6 unit monitor	10.122.000,00
15	Dari rekening Meubelair ke rekening Meja Rapat Pejabat berupa 8 unit meja tamu	31.680.000,00
16	Dari rekening Meubelair ke rekening Kursi Rapat Pejabat berupa 170 unit kursi rapat staf	190.910.000,00
17	Dari rekening Meja Kerja Pejabat ke rekening Lemari dan Arsip Pejabat berupa 2 unit lemari arsip Rp15.132.000,00 dan 1 unit buffet kayu Rp8.536.000,00	23.668.000,00
18	Dari rekening Peralatan Studio Video dan Film ke rekening Peralatan Studio Visual berupa 5 unit UPS	2.795.000,00
19	Dari Peralatan Studio Visual ke Alat Komunikasi Telephone berupa 1 unit sound system	14.950.000,00



No.	Uraian	Nilai (Rp)
20	Dari rekening Alat Komunikasi Radio VHF ke rekening Alat Komunikasi Radio SSB berupa 16 unit handy talkie	3.872.000,00
JUMLAH		692.732.800,00

- 24) Sekretariat DPRD sebesar Rp63.290.000,00 yaitu koreksi input belanja modal tahun 2019 ke SIMDA BMD antara lain :

No.	Uraian	Nilai (Rp)
1	Dari rekening Alat Penyimpanan Perlengkapan Kantor ke rekening Meubelair berupa 1 unit lemari kayu	9.500.000,00
2	Dari rekening Alat Ukur/Pembanding ke rekening Alat Pendingin berupa 6 unit AC unit	53.790.000,00
JUMLAH		63.290.000,00

- 25) Kecamatan Pati sebesar Rp120.336.000,00 terdiri dari :

- a) Kecamatan (kantor induk) sebesar Rp25.950.000,00 yaitu koreksi input belanja modal tahun 2019 ke SIMDA BMD antara lain :

No.	Uraian	Nilai (Rp)
1	Dari rekening Meubelair ke rekening Alat Kantor Lainnya berupa 1 unit meja pingpong	6.000.000,00
2	Dari rekening Personal Komputer ke rekening Peralatan Personal Komputer berupa 4 unit printer	9.950.000,00
3	Dari rekening Alat Rumah Tangga Lainnya (Home Use) ke rekening Peralatan Studio Visual berupa 1 unit kamera video tripod	10.000.000,00
JUMLAH		25.950.000,00

- b) Kelurahan Pati Kidul sebesar Rp15.000.000,00 yaitu koreksi input belanja modal tahun 2019 ke SIMDA BMD dari rekening Alat Komunikasi Sosial ke rekening Peralatan Studio Visual berupa 1 unit audio amplifier Rp15.000.000,00.
- c) Kelurahan Pati Lor sebesar Rp850.000,00 yaitu koreksi input belanja modal tahun 2019 ke SIMDA BMD dari rekening Peralatan Personal Komputer ke rekening Alat Rumah Tangga Lainnya (Home Use) berupa 2 unit loudspeaker Rp850.000,00.
- d) Kelurahan Parenggan sebesar Rp31.860.000,00 yaitu koreksi input belanja modal tahun 2019 ke SIMDA BMD antara lain :

No.	Uraian	Nilai (Rp)
1	Dari rekening Kendaraan Dinas Bermotor Perorangan ke rekening Kendaraan Bermotor Beroda Dua berupa 1 unit Honda Vario	19.900.000,00
2	Dari rekening Alat Kantor Lainnya ke rekening Alat Pendingin berupa 2 unit AC unit	8.360.000,00



3	Dari rekening Personal Komputer ke rekening Peralatan Personal Komputer berupa 1 unit printer	3.000.000,00
4	Dari rekening Personal Komputer ke rekening Peralatan Studio Visual berupa 1 unit UPS	600.000,00
JUMLAH		31.860.000,00

- e) Kelurahan Kalidoro sebesar Rp46.676.000,00 yaitu koreksi input belanja modal tahun 2019 ke SIMDA BMD antara lain :

No.	Uraian	Nilai (Rp)
1	Dari rekening Alat Rumah Tangga Lainnya (Home Use) ke rekening Meubelair berupa 37 unit kursi lipat	16.021.000,00
2	Dari rekening Meja Rapat Pejabat ke rekening Meubelair berupa 1 unit sofa Rp7.590.000,00 dan 2 unit meja rapat Rp6.974.000,00	14.564.000,00
3	Dari rekening Meubelair ke rekening Alat Rumah Tangga Lainnya (Home Use) berupa 1 set karpet mushola	6.600.000,00
4	Dari rekening Alat Rumah Tangga Lainnya (Home Use) ke rekening Peralatan Studio Visual berupa 1 unit power amplifier	9.491.000,00
JUMLAH		46.676.000,00

- 26) Kecamatan Margorejo sebesar Rp13.550.000,00 yaitu koreksi input belanja modal tahun 2019 ke SIMDA BMD antara lain :

No.	Uraian	Nilai (Rp)
1	Dari rekening Alat Kantor Lainnya ke rekening Alat Rumah Tangga Lainnya (Home Use) berupa 1 unit televisi LED 29 inch	2.800.000,00
2	Dari rekening Personal Komputer ke rekening Peralatan Personal Komputer berupa 1 unit printer	950.000,00
3	Dari rekening Peralatan Studio Video dan Film ke rekening Peralatan Studio Visual berupa 1 unit kamera DSLR Nikon	9.800.000,00
JUMLAH		13.550.000,00

- 27) Kecamatan Gembong sebesar Rp80.265.000,00 yaitu koreksi input belanja modal tahun 2019 ke SIMDA BMD antara lain :

No.	Uraian	Nilai (Rp)
1	Dari rekening Kendaraan Dinas Bermotor Perorangan ke rekening Kendaraan Bermotor Beroda Dua berupa 1 unit Honda Vario Rp19.900.000,00 dan 1 unit Yamaha Free Go Rp20.000.000,00	39.900.000,00
2	Dari rekening Meubelair ke rekening Alat Penyimpanan Perlengkapan Kantor berupa 2 unit filling besi/metal	5.050.000,00



3	Dari rekening Alat Kantor Lainnya ke rekening Alat Pembersih berupa 1 unit mesin pemotong rumput	2.500.000,00
4	Dari rekening Alat Kantor Lainnya ke rekening Alat Pemadam Kebakaran berupa 1 unit alat pemadam portable	900.000,00
5	Dari rekening Peralatan Personal Komputer ke rekening Peralatan Mini Komputer berupa 3 unit printer	16.055.000,00
6	dari Peralatan Personal Komputer ke Peralatan Studio Visual berupa 2 unit LCD proyektor	15.860.000,00
JUMLAH		80.265.000,00

- 28) Kecamatan Tayu sebesar Rp11.965.000,00 yaitu koreksi input belanja modal tahun 2019 ke SIMDA BMD antara lain :

No.	Uraian	Nilai (Rp)
1	Dari rekening Peralatan Cetak ke rekening Alat Rumah Tangga Lainnya (Home Use) berupa 1 unit handycam Canon	7.775.000,00
2	Dari rekening Personal Komputer ke rekening Peralatan Mini Komputer berupa 1 unit printer	4.190.000,00
JUMLAH		11.965.000,00

- 29) Kecamatan Margoyoso sebesar Rp19.918.000,00 yaitu koreksi input belanja modal tahun 2019 ke SIMDA BMD dari rekening Kursi Rapat Pejabat ke rekening Meubelair berupa 46 unit kursi lipat Rp19.918.000,00.

- 30) Kecamatan Gunungwungkal sebesar Rp23.650.000,00 yaitu koreksi input belanja modal tahun 2019 ke SIMDA BMD antara lain :

No.	Uraian	Nilai (Rp)
1	Dari rekening Kursi Rapat Pejabat ke rekening Meubelair berupa 50 unit kursi rapat	21.650.000,00
2	Dari rekening Personal Komputer ke rekening Peralatan Personal Komputer berupa 1 unit printer	2.000.000,00
JUMLAH		23.650.000,00

- 31) Kecamatan Cluwak sebesar Rp2.775.000,00 yaitu koreksi input belanja modal tahun 2019 ke SIMDA BMD dari rekening Peralatan Personal Komputer ke rekening Peralatan Mini Komputer berupa 1 unit printer Rp2.775.000,00.

- 32) Kecamatan Dukuhseti sebesar Rp22.525.000,00 yaitu koreksi input belanja modal tahun 2019 ke SIMDA BMD antara lain :

No.	Uraian	Nilai (Rp)
1	Dari rekening Peralatan Studio Video dan Film ke rekening Alat Rumah Tangga Lainnya (Home Use) berupa 1 unit televisi 32 inch	3.925.000,00



2	Dari rekening Peralatan Personal Komputer ke rekening Personal Komputer berupa 1 unit note book	13.000.000,00
3	Dari rekening Peralatan Personal Komputer ke rekening Peralatan Mini Komputer berupa 1 unit printer	2.750.000,00
4	Dari rekening Alat Kesehatan Perawatan ke rekening Alat Kesehatan Rehabilitasi Medis berupa 1 unit kursi roda	2.850.000,00
JUMLAH		22.525.000,00

- 33) Kecamatan Kayen sebesar Rp35.537.000,00 yaitu koreksi input belanja modal tahun 2019 ke SIMDA BMD antara lain :

No.	Uraian	Nilai (Rp)
1	Dari rekening Personal Komputer ke rekening Alat Ukur Universal berupa 1 unit survey meter	3.700.000,00
2	Dari rekening Alat Penyimpanan ke rekening Meubelair berupa 1 unit lemari kayu	3.795.000,00
3	Dari rekening Personal Komputer ke rekening Peralatan Personal Komputer berupa 1 unit printer	1.950.000,00
4	Dari rekening Meubelair ke rekening Meja Rapat Pejabat berupa 3 unit meja rapat pejabat eselon III	13.948.000,00
5	Dari rekening Meubelair ke rekening Kursi Tamu di Ruang Pejabat berupa 1 unit kursi tamu di ruangan pejabat eselon III	12.144.000,00
JUMLAH		35.537.000,00

- 34) Kecamatan Gabus sebesar Rp5.851.217,00 yaitu koreksi input belanja modal tahun 2019 ke SIMDA BMD antara lain :

No.	Uraian	Nilai (Rp)
1	Dari rekening Peralatan Pemetaan Ukur ke rekening Alat Ukur Lainnya berupa 1 unit alat ukur meteran digital	1.851.217,00
2	Dari rekening Personal Komputer ke rekening Peralatan Mini Komputer berupa 2 unit printer	4.000.000,00
JUMLAH		5.851.217,00

- 35) Kecamatan Tambakromo sebesar Rp7.440.000,00 yaitu koreksi input belanja modal tahun 2019 ke SIMDA BMD antara lain :

No.	Uraian	Nilai (Rp)
1	Dari rekening Meubelair ke rekening Alat Rumah Tangga Lainnya (Home Use) berupa 1 set gordien	6.240.000,00
2	Dari rekening Peralatan Personal Komputer ke rekening Peralatan Komputer Mainframe berupa 1 unit hard disk eksternal	1.200.000,00
JUMLAH		7.440.000,00



- 36) Kecamatan Sukolilo sebesar Rp23.390.000,00 yaitu koreksi input belanja modal tahun 2019 ke SIMDA BMD antara lain :

No.	Uraian	Nilai (Rp)
1	Dari rekening Kursi Rapat Pejabat ke rekening Meubelair berupa 40 unit kursi lipat	17.320.000,00
2	Dari rekening Peralatan Studio Visual ke rekening Alat Rumah Tangga Lainnya (Home use) berupa 1 unit televisi	4.070.000,00
3	Dari rekening Personal Komputer ke rekening Peralatan Mini Komputer berupa 1 unit printer	2.000.000,00
JUMLAH		23.390.000,00

- 37) Kecamatan Trangkil sebesar Rp19.300.000,00 yaitu koreksi input belanja modal tahun 2019 ke SIMDA BMD antara lain :

No.	Uraian	Nilai (Rp)
1	Dari rekening Peralatan Personal Komputer ke rekening Personal Komputer berupa 1 unit PC unit	8.500.000,00
2	Dari rekening Personal Komputer ke rekening Peralatan Personal Komputer berupa 1 unit printer	2.000.000,00
3	Dari rekening Alat Bantu Keamanan ke rekening Peralatan Studio Visual berupa 1 set CCTV	8.800.000,00
JUMLAH		19.300.000,00

- 38) Kecamatan Wedarijaksa sebesar Rp4.025.000,00 yaitu koreksi input belanja modal tahun 2019 ke SIMDA BMD antara lain :

No.	Uraian	Nilai (Rp)
1	Dari rekening Peralatan Ukur, Gip & Feting ke rekening Alat Ukur Universal berupa 1 unit survey meter (meteran beroda)	1.250.000,00
2	Dari rekening Peralatan Mini Komputer ke rekening Peralatan Personal Komputer berupa 1 unit printer	2.775.000,00
JUMLAH		4.025.000,00

- 39) Kecamatan Batangan sebesar Rp24.791.700,00 yaitu koreksi input belanja modal tahun 2019 ke SIMDA BMD antara lain :

No.	Uraian	Nilai (Rp)
1	Dari rekening Alat Rumah Tangga Lainnya (Home Use) ke rekening Meubelair berupa 30 unit kursi lipat	12.990.000,00
2	Dari rekening Peralatan Personal Komputer ke rekening Peralatan Mini Komputer berupa 1 unit scanner	6.801.700,00
3	Dari rekening Peralatan Studio Video dan Film ke Peralatan Studio Visual berupa 1 unit kamera	5.000.000,00



JUMLAH	24.791.700,00
---------------	----------------------

- 40) Kecamatan Jakenan sebesar Rp10.975.000,00 yaitu koreksi input belanja modal tahun 2019 ke SIMDA BMD antara lain :

No.	Uraian	Nilai (Rp)
1	Dari rekening Peralatan Studio Visual ke rekening Alat Rumah Tangga Lainnya (Home Use) berupa 1 unit handycam	8.475.000,00
2	Dari rekening Personal Komputer ke rekening Peralatan Mini Komputer berupa 1 unit printer	2.500.000,00
JUMLAH		10.975.000,00

- 41) Kecamatan Jaken sebesar Rp10.750.000,00 yaitu koreksi input belanja modal tahun 2019 ke SIMDA BMD antara lain :

No.	Uraian	Nilai (Rp)
1	Dari rekening Alat Ukur Lainnya ke rekening Alat Ukur Universal berupa 1 unit survey meter	1.375.000,00
2	Dari rekening Peralatan Studio Visual ke rekening Alat Rumah Tangga Lainnya (Home Use) berupa 2 unit microphone	3.300.000,00
3	Dari rekening Kursi Kerja Pejabat ke rekening Kursi Rapat Pejabat berupa 5 unit kursi rapat pejabat eselon III	6.075.000,00
JUMLAH		10.750.000,00

- 42) Kecamatan Winong sebesar Rp51.939.521,00 yaitu koreksi input belanja modal tahun 2019 ke SIMDA BMD antara lain :

No.	Uraian	Nilai (Rp)
1	Dari rekening Kendaraan Dinas Bermotor Perorangan ke rekening Kendaraan Bermotor Beroda Dua berupa 1 unit Kawasaki KLX No. Pol. K-9732-JH Rp29.500.000,00 dan 1 unit Suzuki Address No. Pol. K-9748-JH Rp16.450.000,00	45.950.000,00
2	Dari rekening Peralatan Ukur, Gip & Feting ke rekening Alat Ukur Lainnya berupa 1 unit meteran gulung	1.250.000,00
3	Dari rekening Peralatan Mini Komputer ke rekening Peralatan Personal Komputer berupa 2 unit printer	4.739.521,00
JUMLAH		51.939.521,00

- 43) Kecamatan Pucakwangi sebesar Rp32.360.000,00 yaitu koreksi input belanja modal tahun 2019 ke SIMDA BMD antara lain :

No.	Uraian	Nilai (Rp)
1	Dari rekening Alat Ukur Universal ke rekening Peralatan Ukur, Gip & Feting berupa 1 unit rol meter	1.375.000,00



2	Dari rekening Alat Rumah Tangga Lainnya (Home Use) ke rekening Alat Pendingin berupa 1 unit lemari es	3.025.000,00
3	Dari rekening Peralatan Studio Visual ke rekening Alat Rumah Tangga Lainnya (Home Use) berupa 1 set alat karaoke	7.500.000,00
4	Dari rekening Personal Komputer ke rekening Peralatan Komputer Mainframe berupa 1 unit hard disk eksternal	1.045.000,00
5	Dari rekening Meubelair ke rekening Lemari dan Arsip Pejabat berupa 3 unit lemari arsip	9.735.000,00
6	Dari rekening Alat Kantor Lainnya ke rekening Peralatan Studio Visual berupa 1 unit LCD proyektor	9.680.000,00
JUMLAH		32.360.000,00

- 44) Badan Penanggulangan Bencana Daerah sebesar Rp4.090.000,00 yaitu koreksi input belanja modal tahun 2019 ke SIMDA BMD dari rekening Peralatan Antena VHF/FM ke rekening Peralatan Antena UHF berupa 1 unit antena telex Rp4.090.000,00.
- 45) Inspektorat sebesar Rp312.702.801,00 yaitu koreksi input belanja modal tahun 2019 ke SIMDA BMD antara lain :

No.	Uraian	Nilai (Rp)
1	Dari rekening Kendaraan Bermotor Penumpang ke rekening Kendaraan Dinas Bermotor Perorangan berupa unit Toyota Avanza Veloz No. Pol. K-9509-QS	249.987.801,00
2	Dari rekening Peralatan Personal Komputer ke rekening Alat Kantor Lainnya berupa 1 unit mesin penghancur kertas Rp3.200.000,00 dan 1 unit mesin absensi faceprint Rp4.900.000,00	8.100.000,00
3	Dari rekening Kursi Rapat Pejabat ke rekening Meubelair berupa 50 unit kursi rapat	40.200.000,00
4	Dari rekening Kursi Rapat Pejabat ke rekening Meja Rapat Pejabat berupa 1 unit Meja Tamu Ruang Tunggu Pejabat Eselon III	12.140.000,00
5	Dari rekening Kursi Rapat Pejabat ke rekening Kursi Kerja Pejabat berupa 1 unit Kursi Kerja Pejabat Eselon IV	2.275.000,00
JUMLAH		312.702.801,00

- 46) Badan Perencanaan Pembangunan Daerah sebesar Rp62.517.500,00 yaitu koreksi input belanja modal tahun 2019 ke SIMDA BMD antara lain :

No.	Uraian	Nilai (Rp)
1	Dari rekening Alat Kantor Lainnya ke rekening Alat Rumah Tangga Lainnya (Home Use) berupa 1 unit sound wireless	1.750.000,00



2	Dari rekening Peralatan Personal Komputer ke rekening Personal Komputer berupa 1 unit PC Rp11.500.000,00; 3 unit lap top Rp40.380.000,00 dan 1 unit netbook Rp5.497.500,00	57.377.500,00
3	Dari rekening Peralatan Personal Komputer ke rekening Peralatan Studio Visual berupa 1 unit LCD proyektor	3.390.000,00
JUMLAH		62.517.500,00

- 47) Badan Pengelolaan Keuangan dan Aset Daerah sebesar Rp48.743.140,00 yaitu koreksi input belanja modal tahun 2019 ke SIMDA BMD antara lain :

No.	Uraian	Nilai (Rp)
1	Dari rekening Peralatan Studio Visual ke rekening Alat Rumah Tangga Lainnya (Home Use) berupa 2 unit sound system	44.943.140,00
2	Dari rekening Peralatan Personal Komputer ke rekening Peralatan Studio Visual berupa 2 unit UPS	3.800.000,00
JUMLAH		48.743.140,00

- 48) Badan Kepegawaian, Pendidikan dan Pelatihan sebesar Rp822.801.301,00 yaitu koreksi input belanja modal tahun 2019 ke SIMDA BMD antara lain :

No.	Uraian	Nilai (Rp)
1	Dari rekening Kendaraan Bermotor Penumpang ke rekening Kendaraan Dinas Bermotor Perorangan berupa 1 unit Toyota Avanza Veloz No. Pol. K-9502-RS	249.987.801,00
2	Dari rekening Bangunan Gedung Kantor ke rekening Mesin Tik berupa 2 unit mesin ketik manual portable	11.900.000,00
3	Dari rekening Gedung Kantor ke rekening Alat Penyimpanan Perlengkapan Kantor berupa 6 unit filling besi/metal Rp15.300.000,00 dan 2 unit rak besi/metal Rp4.100.000,00	19.400.000,00
4	Dari rekening Peralatan Jaringan ke rekening Alat Kantor Lainnya berupa instalasi jaringan mesin absensi faceprint di 54 titik (OPD dan kecamatan se-kab. Pati)	103.207.500,00
5	Dari rekening Personal Komputer ke rekening Alat Kantor Lainnya berupa 60 unit mesin absensi faceprint	297.000.000,00
6	Dari rekening Bangunan Gedung Kantor ke rekening Alat Pembersih berupa 2 unit mesin penghisap debu	5.300.000,00
7	Dari rekening Bangunan Gedung Kantor ke rekening Alat Pendingin berupa 5 unit AC	54.850.000,00



PEMERINTAH KABUPATEN PATI
CATATAN ATAS LAPORAN KEUANGAN

Untuk tahun yang berakhir pada tanggal 31 Desember 2019 dan 2018

8	Dari rekening Peralatan Studio Visual ke rekening Alat Rumah Tangga Lainnya berupa 1 unit televisi	3.850.000,00
9	Dari rekening Bangunan Gedung Kantor ke rekening Alat Rumah Tangga Lainnya (Home Use) berupa karpet mushola panjang 64 meter	33.600.000,00
10	Dari rekening Personal Komputer ke rekening Peralatan Mini Komputer berupa 4 unit printer	11.255.000,00
11	Dari rekening Personal Komputer ke rekening Peralatan Personal Komputer berupa 1 unit scanner	32.451.000,00
JUMLAH		822.801.301,00

Pengurangan Aset Tetap Peralatan dan Mesin Tahun 2019 sebesar Rp56.477.307.681,03 dapat dijelaskan sebagai berikut:

- Pengurangan berupa Penghapusan sebesar Rp2.745.478.142,00 dengan rincian sebagai berikut :

No	OPD	Nilai Penghapusan (Rp)		
		Selain Lelang Kendaraan Dinas	Lelang Kendaraan Dinas	Total
1	DINAS PENDIDIKAN DAN KEBUDAYAAN	15.250.000,00	0,00	15.250.000,00
2	DINAS KESEHATAN	2.690.756.142,00	0,00	2.690.756.142,00
	- Dinas Kesehatan	499.429.548,00	0,00	499.429.548,00
	- UPT Labkesda	30.517.100,00	0,00	30.517.100,00
	- UPT Puskesmas Sukolilo I	11.404.050,00	0,00	11.404.050,00
	- UPT Puskesmas Sukolilo II	67.754.300,00	0,00	67.754.300,00
	- UPT Puskesmas Kayen	236.389.900,00	0,00	236.389.900,00
	- UPT Puskesmas Tambakromo	143.357.081,00	0,00	143.357.081,00
	- UPT Puskesmas Winong I	41.925.000,00	0,00	41.925.000,00
	- UPT Puskesmas Winong II	28.665.000,00	0,00	28.665.000,00
	- UPT Puskesmas Pucakwangi I	34.476.500,00	0,00	34.476.500,00
	- UPT Puskesmas Pucakwangi II	94.634.400,00	0,00	94.634.400,00
	- UPT Puskesmas Jaken	155.518.318,00	0,00	155.518.318,00
	- UPT Puskesmas Batangan	134.697.580,00	0,00	134.697.580,00
	- UPT Puskesmas Jakenan	66.540.146,00	0,00	66.540.146,00
	- UPT Puskesmas Pati I	28.833.000,00	0,00	28.833.000,00
	- UPT Puskesmas Pati II	74.483.035,00	0,00	74.483.035,00
	- UPT Puskesmas Gabus I	63.729.130,00	0,00	63.729.130,00
	- UPT Puskesmas Gabus II	50.816.784,00	0,00	50.816.784,00
	- UPT Puskesmas Margorejo	129.048.890,00	0,00	129.048.890,00
	- UPT Puskesmas Gembong	234.637.954,00	0,00	234.637.954,00
	- UPT Puskesmas Tlogowungu	78.330.583,00	0,00	78.330.583,00
	- UPT Puskesmas Wedarijaksa I	16.809.500,00	0,00	16.809.500,00
	- UPT Puskesmas Wedarijaksa II	91.541.000,00	0,00	91.541.000,00



PEMERINTAH KABUPATEN PATI
CATATAN ATAS LAPORAN KEUANGAN

Untuk tahun yang berakhir pada tanggal 31 Desember 2019 dan 2018

No	OPD	Nilai Penghapusan (Rp)		
		Selain Lelang Kendaraan Dinas	Lelang Kendaraan Dinas	Total
	- UPT Puskesmas Trangkil	173.780.718,00	0,00	173.780.718,00
	- UPT Puskesmas Margoyoso I	31.922.400,00	0,00	31.922.400,00
	- UPT Puskesmas Margoyoso II	20.188.325,00	0,00	20.188.325,00
	- UPT Puskesmas Gunungwungkal	12.893.000,00	0,00	12.893.000,00
	- UPT Puskesmas Tayu II	28.641.500,00	0,00	28.641.500,00
	- UPT Puskesmas Dukuhseti	109.791.400,00	0,00	109.791.400,00
3	DINAS TENAGA KERJA	20.422.000,00	0,00	20.422.000,00
4	DINAS PERTANIAN	12.600.000,00	0,00	12.600.000,00
5	KECAMATAN TRANGKIL	6.450.000,00	0,00	6.450.000,00
	JUMLAH	2.745.478.142,00	0,00	2.745.478.142,00

- 1) Dinas Pendidikan dan Kebudayaan sebesar Rp15.250.000,00 yaitu penghapusan atas tindak lanjut Laporan Hasil Pemeriksaan Khusus Inspektorat Kabupaten Pati (Tuntutan Perbendaharaan dan Tuntutan Ganti Rugi) berupa 1 unit LCD proyektor Rp5.000.000,00 dan 2 unit personal komputer Rp10.250.000,00 (Keputusan Sekretaris Daerah Kabupaten Pati Nomor : 028/042 Tahun 2019 tanggal 18 Februari 2019).
- 2) Dinas Kesehatan sebesar Rp2.690.756.142,00 antara lain :
 - a) Dinas Kesehatan (kantor induk) sebesar Rp499.429.548,00 yaitu penghapusan sesuai Keputusan Sekretaris Daerah Kabupaten Pati Nomor : 028/096 Tahun 2019 tanggal 20 November 2019, terdiri dari :

No.	Uraian	Nilai Penghapusan (Rp)		
		Intra Kompatabel	Ekstra Kompatabel	Total
1	Alat Angkut Apung Tak Bermotor Khusus	48.950.000,00	0,00	48.950.000,00
2	Mesin Tik	4.000.000,00	0,00	4.000.000,00
3	Alat Pendingin	94.421.050,00	0,00	94.421.050,00
4	Personal Komputer	282.523.498,00	0,00	282.523.498,00
5	Peralatan Mini Komputer	8.625.000,00	0,00	8.625.000,00
6	Peralatan Personal Komputer	30.810.000,00	0,00	30.810.000,00
7	Meja Kerja Pejabat	19.500.000,00	0,00	19.500.000,00
8	Kursi Kerja Pejabat	10.000.000,00	0,00	10.000.000,00
9	Alat Komunikasi Telephone	600.000,00	0,00	600.000,00
	JUMLAH	499.429.548,00	0,00	499.429.548,00

- b) UPT Labkesda sebesar Rp30.517.100,00 yaitu penghapusan sesuai Keputusan Sekretaris Daerah Kabupaten Pati Nomor : 028/096 Tahun 2019 tanggal 20 November 2019, terdiri dari :



No.	Uraian	Nilai Penghapusan (Rp)		
		Intra Kompatabel	Ekstra Kompatabel	Total
1	Meubelair	3.765.000,00	700.000,00	4.465.000,00
2	Alat Rumah Tangga Lainnya (Home Use)	500.000,00	160.000,00	660.000,00
3	Peralatan Studio Visual	16.335.000,00	0,00	16.335.000,00
4	Alat Komunikasi Telephone	2.160.000,00	695.000,00	2.855.000,00
5	Alat Laboratorium Umum	5.402.100,00	0,00	5.402.100,00
6	Alat Laboratorium Patologi	0,00	800.000,00	800.000,00
JUMLAH		28.162.100,00	2.355.000,00	30.517.100,00

c) UPT Puskesmas Sukolilo I sebesar Rp11.404.050,00 yaitu penghapusan sesuai Keputusan Sekretaris Daerah Kabupaten Pati Nomor : 028/096 Tahun 2019 tanggal 20 November 2019, terdiri dari :

No.	Uraian	Nilai Penghapusan (Rp)		
		Intra Kompatabel	Ekstra Kompatabel	Total
1	Alat Penyimpanan	1.448.000,00	0,00	1.448.000,00
2	Mesin Tik	450.000,00	0,00	450.000,00
3	Alat Penyimpanan Perlengkapan Kantor	215.000,00	0,00	215.000,00
4	Meubelair	405.000,00	4.450,00	409.450,00
5	Alat Rumah Tangga Lainnya (Home Use)	900.000,00	0,00	900.000,00
6	Alat Kedokteran T.H.T	13.000,00	0,00	13.000,00
7	Alat Kedokteran Bedah	7.821.400,00	0,00	7.821.400,00
8	Alat Kesehatan Perawatan	147.200,00	0,00	147.200,00
JUMLAH		11.399.600,00	4.450,00	11.404.050,00

d) UPT Puskesmas Sukolilo II sebesar Rp67.754.300,00 yaitu penghapusan sesuai Keputusan Sekretaris Daerah Kabupaten Pati Nomor : 028/096 Tahun 2019 tanggal 20 November 2019, terdiri dari :

No.	Uraian	Nilai Penghapusan (Rp)		
		Intra Kompatabel	Ekstra Kompatabel	Total
1	Alat Ukur/Pembanding	1.750.000,00	0,00	1.750.000,00
2	Alat Ukur Lainnya	0,00	37.600,00	37.600,00
3	Alat Penyimpanan Hasil Percobaan Pertanian	1.200.000,00	0,00	1.200.000,00
4	Alat Penyimpanan	1.200.000,00	0,00	1.200.000,00
5	Mesin Tik	0,00	150.000,00	150.000,00



PEMERINTAH KABUPATEN PATI
CATATAN ATAS LAPORAN KEUANGAN

Untuk tahun yang berakhir pada tanggal 31 Desember 2019 dan 2018

6	Alat Penyimpanan Perlengkapan Kantor	13.575.000,00	0,00	13.575.000,00
7	Alat Kantor Lainnya	60.000,00	60.000,00	120.000,00
8	Meubelair	3.900.000,00	2.705.000,00	6.605.000,00
9	Alat Pendingin	13.600.000,00	725.000,00	14.325.000,00
10	Alat Rumah Tangga Lainnya (Home Use)	9.275.000,00	700.000,00	9.345.000,00
11	Personal Komputer	17.080.000,00	0,00	17.080.000,00
12	Lemari dan Arsip Pejabat	0,00	200.000,00	200.000,00
13	Alat Kedokteran Umum	0,00	509.000,00	509.000,00
14	Alat Kedokteran Keluarga Berencana	0,00	411.500,00	411.500,00
15	Alat Kedokteran T.H.T	0,00	12.000,00	12.000,00
16	Alat Farmasi	0,00	415.000,00	415.000,00
17	Alat Kesehatan Kebidanan dan Penyakit Kandungan	0,00	412.000,00	412.000,00
18	Alat Kesehatan Perawatan	0,00	257.200,00	257.200,00
19	Alat Laboratorium Microbiologi	0,00	150.000,00	150.000,00
JUMLAH		61.640.000,00	6.744.300,00	67.754.300,00

- e) UPT Puskesmas Kayen sebesar Rp236.389.900,00 yaitu penghapusan sesuai Keputusan Sekretaris Daerah Kabupaten Pati Nomor : 028/096 Tahun 2019 tanggal 20 November 2019, terdiri dari :

No.	Uraian	Nilai Penghapusan (Rp)		
		Intra Kompatabel	Ekstra Kompatabel	Total
1	Perkakas Bengkel Listrik	9.950.000,00	0,00	9.950.000,00
2	Alat Ukur/Test Alat Kepribadian	2.000.000,00	0,00	2.000.000,00
3	Alat Pasca Panen	27.272.000,00	0,00	27.272.000,00
4	Alat Laboratorium	2.200.000,00	0,00	2.200.000,00
5	Mesin Hitung/Jumlah	1.850.000,00	0,00	1.850.000,00
6	Alat Penyimpanan Perlengkapan Kantor	600.000,00	0,00	600.000,00
7	Alat Pembersih	3.500.000,00	0,00	3.500.000,00
8	Alat Pendingin	2.750.000,00	0,00	2.750.000,00
9	Personal Komputer	11.000.000,00	0,00	11.000.000,00
10	Peralatan Mini Komputer	18.600.000,00	0,00	18.600.000,00
11	Peralatan Studio Visual	5.145.000,00	0,00	5.145.000,00
12	Alat Komunikasi Telephone	1.525.500,00	0,00	1.525.500,00
13	Alat Kedokteran Umum	39.870.000,00	1.620.000,00	41.490.000,00
14	Alat Kedokteran Bedah	24.945.400,00	0,00	24.945.400,00
15	Alat Kesehatan Kebidanan dan Penyakit Kandungan	6.360.000,00	0,00	6.360.000,00



PEMERINTAH KABUPATEN PATI
CATATAN ATAS LAPORAN KEUANGAN
Untuk tahun yang berakhir pada tanggal 31 Desember 2019 dan 2018

16	Alat Kedokteran Bagian Penyakit Dalam	1.600.000,00	0,00	1.600.000,00
17	Alat Kedokteran Poliklinik Set	12.000.000,00	0,00	12.000.000,00
18	Alat Kedokteran Jantung	2.592.000,00	0,00	2.592.000,00
19	Alat Kesehatan Perawatan	33.230.000,00	0,00	33.230.000,00
20	Alat Laboratorium Umum	600.000,00	0,00	600.000,00
21	Alat Laboratorium Kimia	4.500.000,00	1.090.000,00	5.590.000,00
22	Alat Laboratorium Pertanian A	16.040.000,00	0,00	16.040.000,00
23	Peralatan Umum Kedokteran / Klinik Nuklir	5.550.000,00	0,00	5.550.000,00
JUMLAH		233.679.900,00	2.710.000,00	236.389.900,00

- f) UPT Puskesmas Tambakromo sebesar Rp143.357.081,00 yaitu penghapusan sesuai Keputusan Sekretaris Daerah Kabupaten Pati Nomor : 028/096 Tahun 2019 tanggal 20 November 2019, terdiri dari :

No.	Uraian	Nilai Penghapusan (Rp)		
		Intra Kompatabel	Ekstra Kompatabel	Total
1	Alat Penyimpanan Perlengkapan Kantor	13.575.000,00	0,00	13.575.000,00
2	Alat Kantor Lainnya	2.135.000,00	0,00	2.135.000,00
3	Alat Rumah Tangga Lainnya (Home Use)	900.000,00	0,00	900.000,00
4	Peralatan Personal Komputer	5.677.500,00	0,00	5.677.500,00
5	Alat Kedokteran Umum	2.253.000,00	0,00	2.253.000,00
6	Alat Kedokteran Gigi	74.800.000,00	0,00	74.800.000,00
7	Alat Kedokteran Keluarga Berencana	24.500.000,00	0,00	24.500.000,00
8	Alat Kedokteran Bedah	6.220.000,00	0,00	6.220.000,00
9	Alat Kesehatan Kebidanan dan Penyakit Kandungan	4.620.000,00	0,00	4.620.000,00
10	Alat Kedokteran Bagian Penyakit Dalam	5.744.581,00	0,00	5.744.581,00
11	Alat Laboratorium Microbiologi	1.400.000,00	352.000,00	1.752.000,00
12	Alat Laboratorium Fisika Nuklir / Elektronika Recorder Display	0,00	1.180.000,00	1.180.000,00
JUMLAH		141.825.081,00	1.532.000,00	143.357.081,00

- g) UPT Puskesmas Winong I sebesar Rp41.925.000,00 yaitu penghapusan sesuai Keputusan Sekretaris Daerah Kabupaten Pati Nomor : 028/096 Tahun 2019 tanggal 20 November 2019, terdiri dari :



No.	Uraian	Nilai Penghapusan (Rp)		
		Intra Kompatabel	Ekstra Kompatabel	Total
1	Mesin Tik	150.000,00	0,00	150.000,00
2	Alat Penyimpanan Perlengkapan Kantor	14.775.000,00	0,00	14.775.000,00
3	Alat Kantor Lainnya	40.000,00	0,00	40.000,00
4	Meubelair	6.170.000,00	570.000,00	6.740.000,00
5	Alat Rumah Tangga Lainnya (Home Use)	1.650.000,00	0,00	1.650.000,00
6	Komputer Unit/Jaringan	4.000.000,00	0,00	4.000.000,00
7	Peralatan Mini Komputer	2.215.000,00	0,00	2.215.000,00
8	Meja Rapat Pejabat	750.000,00	0,00	750.000,00
9	Alat Kesehatan Perawatan	245.000,00	0,00	245.000,00
10	Alat Laboratorium Pertanian A	11.360.000,00	0,00	11.360.000,00
JUMLAH		41.355.000,00	570.000,00	41.925.000,00

- h) UPT Puskesmas Winong II sebesar Rp28.665.000,00 yaitu penghapusan sesuai Keputusan Sekretaris Daerah Kabupaten Pati Nomor : 028/096 Tahun 2019 tanggal 20 November 2019, terdiri dari :

No.	Uraian	Nilai Penghapusan (Rp)		
		Intra Kompatabel	Ekstra Kompatabel	Total
1	Alat Kantor Lainnya	3.490.000,00	0,00	3.490.000,00
2	Meubelair	1.640.000,00	0,00	1.640.000,00
3	Alat Rumah Tangga Lainnya (Home Use)	1.635.000,00	0,00	1.635.000,00
4	Peralatan Mini Komputer	2.200.000,00	0,00	2.200.000,00
5	Alat Laboratorium Pertanian A	19.700.000,00	0,00	19.700.000,00
JUMLAH		28.665.000,00	0,00	28.665.000,00

- i) UPT Puskesmas Pucakwangi I sebesar Rp34.476.500,00 yaitu penghapusan sesuai Keputusan Sekretaris Daerah Kabupaten Pati Nomor : 028/096 Tahun 2019 tanggal 20 November 2019, terdiri dari :

No.	Uraian	Nilai Penghapusan (Rp)		
		Intra Kompatabel	Ekstra Kompatabel	Total
1	Alat Ukur/Pembanding	4.000.000,00	0,00	4.000.000,00
2	Alat Penyimpanan Perlengkapan Kantor	3.630.000,00	780.000,00	4.410.000,00
3	Alat Kantor Lainnya	9.000.000,00	0,00	9.000.000,00
4	Meubelair	9.116.000,00	975.000,00	10.091.000,00



PEMERINTAH KABUPATEN PATI
CATATAN ATAS LAPORAN KEUANGAN
Untuk tahun yang berakhir pada tanggal 31 Desember 2019 dan 2018

5	Alat Pendingin	0,00	200.000,00	200.000,00
6	Alat Rumah Tangga Lainnya (Home Use)	70.000,00	184.000,00	254.000,00
7	Peralatan Mini Komputer	2.810.000,00	0,00	2.810.000,00
8	Peralatan Studio Visual	2.045.000,00	0,00	2.045.000,00
9	Alat Kedokteran Umum	826.500,00	100.000,00	926.500,00
10	Alat Laboratorium Microbiologi	0,00	740.000,00	740.000,00
JUMLAH		31.497.500,00	2.979.000,00	34.476.500,00

- j) UPT Puskesmas Pucakwangi II sebesar Rp94.634.400,00 yaitu penghapusan sesuai Keputusan Sekretaris Daerah Kabupaten Pati Nomor : 028/096 Tahun 2019 tanggal 20 November 2019, terdiri dari :

No.	Uraian	Nilai Penghapusan (Rp)		
		Intra Kompatabel	Ekstra Kompatabel	Total
1	Alat Penyimpanan	450.000,00	100.000,00	550.000,00
2	Mesin Tik	150.000,00	0,00	150.000,00
3	Alat Penyimpanan Perlengkapan Kantor	1.700.000,00	200.000,00	1.900.000,00
4	Alat Kantor Lainnya	11.410.000,00	0,00	11.410.000,00
5	Meubelair	26.307.600,00	0,00	26.307.600,00
6	Alat Dapur	1.442.000,00	0,00	1.442.000,00
7	Alat Rumah Tangga Lainnya (Home Use)	2.060.000,00	200.000,00	2.260.000,00
8	Personal Komputer	16.000.000,00	0,00	16.000.000,00
9	Alat Kedokteran Umum	11.361.400,00	1.344.700,00	12.706.100,00
10	Alat Kedokteran Gigi	1.050.000,00	0,00	1.050.000,00
11	Alat Kedokteran Bedah	10.372.700,00	1.000.000,00	11.372.700,00
12	Alat Kedokteran Bagian Penyakit Dalam	6.350.000,00	1.806.000,00	8.156.000,00
13	Alat Kesehatan Perawatan	1.330.000,00	0,00	1.330.000,00
JUMLAH		89.983.700,00	4.650.700,00	94.634.400,00

- k) UPT Puskesmas Jaken sebesar Rp155.518.318,00 yaitu penghapusan sesuai Keputusan Sekretaris Daerah Kabupaten Pati Nomor : 028/096 Tahun 2019 tanggal 20 November 2019, terdiri dari :

No.	Uraian	Nilai Penghapusan (Rp)		
		Intra Kompatabel	Ekstra Kompatabel	Total
1	Alat Ukur/Pembanding	1.750.000,00	0,00	1.750.000,00
2	Alat Timbangan/Blora	750.000,00	0,00	750.000,00
3	Alat Laboratorium	0,00	511.000,00	511.000,00
4	Mesin Tik	300.000,00	0,00	300.000,00



PEMERINTAH KABUPATEN PATI
CATATAN ATAS LAPORAN KEUANGAN

Untuk tahun yang berakhir pada tanggal 31 Desember 2019 dan 2018

5	Alat Penyimpanan Perlengkapan Kantor	14.075.000,00	0,00	14.075.000,00
6	Alat Kantor Lainnya	0,00	1.600.000,00	1.600.000,00
7	Meubelair	3.560.000,00	0,00	3.560.000,00
8	Alat Pendingin	2.000.000,00	0,00	2.000.000,00
9	Alat Rumah Tangga Lainnya (Home Use)	1.540.000,00	0,00	1.540.000,00
10	Personal Komputer	8.000.000,00	0,00	8.000.000,00
11	Peralatan Personal Komputer	1.765.000,00	0,00	1.765.000,00
12	Alat Kedokteran Umum	19.248.065,00	1.321.557,00	20.569.622,00
13	Alat Farmasi	2.250.000,00	0,00	2.250.000,00
14	Alat Kesehatan Kebidanan dan Penyakit Kandungan	3.498.000,00	0,00	3.498.000,00
15	Alat Kedokteran Poliklinik Set	6.000.000,00	0,00	6.000.000,00
16	Alat Kesehatan Perawatan	11.755.500,00	0,00	11.755.500,00
17	Alat Laboratorium Pertanian A	72.645.000,00	0,00	72.645.000,00
18	Alat Proteksi Radiasi / Proteksi Lingkungan Alat Kesehatan Kerja	2.949.196,00	0,00	2.949.196,00
JUMLAH		152.085.761,00	3.432.557,00	155.518.318,00

- 1) UPT Puskesmas Batangan sebesar Rp134.697.580,00 yaitu penghapusan sesuai Keputusan Sekretaris Daerah Kabupaten Pati Nomor : 028/096 Tahun 2019 tanggal 20 November 2019, terdiri dari :

No.	Uraian	Nilai Penghapusan (Rp)		
		Intra Kompatabel	Ekstra Kompatabel	Total
1	Mesin Tik	300.000,00	0,00	300.000,00
2	Alat Penyimpanan Perlengkapan Kantor	120.000,00	0,00	120.000,00
3	Meubelair	19.562.580,00	0,00	19.562.580,00
4	Alat Rumah Tangga Lainnya (Home Use)	1.800.000,00	0,00	1.800.000,00
5	Komputer Unit/Jaringan	5.850.000,00	0,00	5.850.000,00
6	Peralatan Mini Komputer	2.890.000,00	0,00	2.890.000,00
7	Meja Rapat Pejabat	750.000,00	0,00	750.000,00
8	Alat Kedokteran Gigi	25.000.000,00	0,00	25.000.000,00
9	Alat Kedokteran Poliklinik Set	6.000.000,00	0,00	6.000.000,00
10	Alat Laboratorium Pertanian A	11.130.000,00	0,00	11.130.000,00
11	Alat Laboratorium Konversi Batubara dan Biomas	54.045.000,00	0,00	54.045.000,00



PEMERINTAH KABUPATEN PATI
CATATAN ATAS LAPORAN KEUANGAN
Untuk tahun yang berakhir pada tanggal 31 Desember 2019 dan 2018

12	Unit Alat Laboratorium Kimia Nuklir General Laboratory Tool	1.650.000,00	0,00	1.650.000,00
13	Alat Laboratorium Fisika Nuklir / Elektronika Recorder Display	0,00	5.600.000,00	5.600.000,00
JUMLAH		129.097.580,00	5.600.000,00	134.697.580,00

m) UPT Puskesmas Jakenan sebesar Rp66.540.146,00 yaitu penghapusan sesuai Keputusan Sekretaris Daerah Kabupaten Pati Nomor : 028/096 Tahun 2019 tanggal 20 November 2019, terdiri dari :

No.	Uraian	Nilai Penghapusan (Rp)		
		Intra Kompatabel	Ekstra Kompatabel	Total
1	Alat Ukur/Pembanding	1.750.000,00	0,00	1.750.000,00
2	Mesin Tik	150.000,00	0,00	150.000,00
3	Alat Penyimpanan Perlengkapan Kantor	1.200.000,00	0,00	1.200.000,00
4	Meubelair	5.746.275,00	1.200.000,00	6.946.275,00
5	Alat Pendingin	8.215.000,00	1.976.000,00	10.191.000,00
6	Alat Dapur	0,00	270.000,00	270.000,00
7	Alat Rumah Tangga Lainnya (Home Use)	15.670.000,00	1.045.000,00	16.715.000,00
8	Personal Komputer	5.571.500,00	0,00	5.571.500,00
9	Peralatan Mini Komputer	867.000,00	0,00	867.000,00
10	Alat Kedokteran Umum	3.680.000,00	0,00	3.680.000,00
11	Alat Kesehatan Kebidanan dan Penyakit Kandungan	10.418.590,00	0,00	10.418.590,00
12	Alat Kedokteran Bagian Penyakit Dalam	6.280.781,00	0,00	6.280.781,00
13	Alat Kesehatan Perawatan	1.800.000,00	0,00	1.800.000,00
14	Alat Laboratorium Fisika Nuklir / Elektronika Recorder Display	700.000,00	0,00	700.000,00
JUMLAH		62.049.146,00	4.491.000,00	66.540.146,00

n) UPT Puskesmas Pati I sebesar Rp28.833.000,00 yaitu penghapusan sesuai Keputusan Sekretaris Daerah Kabupaten Pati Nomor : 028/096 Tahun 2019 tanggal 20 November 2019, terdiri dari :

No.	Uraian	Nilai Penghapusan (Rp)		
		Intra Kompatabel	Ekstra Kompatabel	Total
1	Alat Penyimpanan Perlengkapan Kantor	400.000,00	0,00	400.000,00
2	Meubelair	11.018.000	0,00	11.018.000,00



PEMERINTAH KABUPATEN PATI
CATATAN ATAS LAPORAN KEUANGAN

Untuk tahun yang berakhir pada tanggal 31 Desember 2019 dan 2018

3	Alat Pendingin	0,00	1.300.000,00	1.300.000,00
4	Alat Rumah Tangga Lainnya (Home Use)	0,00	400.000,00	400.000,00
5	Peralatan Komputer Mainframe	4.500.000,00	0,00	4.500.000,00
6	Peralatan Personal Komputer	8.490.000,00	0,00	8.490.000,00
7	Lemari dan Arsip Pejabat	525.000,00	0,00	525.000,00
8	Alat Kedokteran Umum	2.200.000,00	0,00	2.200.000,00
JUMLAH		27.133.000,00	1.700.000,00	28.833.000,00

- o) UPT Puskesmas Pati II sebesar Rp74.483.035,00 yaitu penghapusan sesuai Keputusan Sekretaris Daerah Kabupaten Pati Nomor : 028/096 Tahun 2019 tanggal 20 November 2019, terdiri dari :

No.	Uraian	Nilai Penghapusan (Rp)		
		Intra Kompatabel	Ekstra Kompatabel	Total
1	Alat Penyimpanan Perlengkapan Kantor	1.215.000,00	0,00	1.215.000,00
2	Alat Kantor Lainnya	60.000,00	0,00	60.000,00
3	Meubelair	9.041.000,00	1.500.000,00	10.541.000,00
4	Alat Pendingin	330.000,00	225.000,00	555.000,00
5	Personal Komputer	31.710.000,00	0,00	31.710.000,00
6	Peralatan Personal Komputer	1.275.000,00	0,00	1.275.000,00
7	Peralatan Studio Video dan Film	1.900.000,00	0,00	1.900.000,00
8	Alat Kedokteran Umum	1.433.500,00	693.000,00	2.126.500,00
9	Alat Kesehatan Kebidanan dan Penyakit Kandungan	14.562.000,00	0,00	14.562.000,00
10	Alat Kedokteran Bagian Penyakit Dalam	7.958.000,00	0,00	7.958.000,00
11	Alat Kesehatan Perawatan	2.190.285,00	0,00	2.190.285,00
12	Alat Laboratorium Kedokteran	390.250,00	0,00	390.250,00
JUMLAH		72.065.035,00	2.418.000,00	74.483.035,00

- p) UPT Puskesmas Gabus I sebesar Rp63.729.130,00 yaitu penghapusan sesuai Keputusan Sekretaris Daerah Kabupaten Pati Nomor : 028/096 Tahun 2019 tanggal 20 November 2019, terdiri dari :

No.	Uraian	Nilai Penghapusan (Rp)		
		Intra Kompatabel	Ekstra Kompatabel	Total
1	Perkakas Bengkel Konstruksi Logam	0,00	760.000,00	760.000,00
2	Perkakas Bengkel Kerja	0,00	100.000,00	100.000,00



PEMERINTAH KABUPATEN PATI
CATATAN ATAS LAPORAN KEUANGAN
Untuk tahun yang berakhir pada tanggal 31 Desember 2019 dan 2018

3	Alat-Alat Peternakan	0,00	20.000,00	20.000,00
4	Alat Kantor Lainnya	2.510.000,00	280.000,00	2.790.000,00
5	Meubelair	9.128.000,00	0,00	9.128.000,00
6	Alat Pendingin	1.166.000,00	0,00	1.166.000,00
7	Personal Komputer	1.754.500,00	0,00	1.754.500,00
8	Peralatan Mini Komputer	649.000,00	0,00	649.000,00
9	Peralatan Jaringan	0,00	484.000,00	484.000,00
10	Alat Komunikasi Telephone	7.606.500,00	0,00	7.606.500,00
11	Program Input Equipment	1.000.000,00	0,00	1.000.000,00
12	Alat Kedokteran Umum	3.993.000,00	1.128.000,00	5.121.000,00
13	Alat Kedokteran Gigi	0,00	230.400,00	230.400,00
14	Alat Kedokteran Keluarga Berencana	0,00	96.000,00	96.000,00
15	Alat Kesehatan Kebidanan dan Penyakit Kandungan	1.320.000,00	0,00	1.320.000,00
16	Alat Kedokteran Bagian Penyakit Dalam	2.640.000,00	20.000,00	2.660.000,00
17	Alat Kesehatan Anak	0,00	50.000,00	50.000,00
18	Alat Kedokteran Poliklinik Set	0,00	50.000,00	50.000,00
19	Alat Kesehatan Perawatan	0,00	1.809.600,00	1.809.600,00
20	Alat Laboratorium Microbiologi	1.496.000,00	1.440.000,00	2.936.000,00
21	Alat Laboratorium Logam, Mesin, Listrik	0,00	50.000,00	50.000,00
22	Alat Laboratorium Film	5.680.000,00	0,00	5.680.000,00
22	Alat Laboratorium Pertanian A	17.958.130,00	0,00	17.958.130,00
23	Peralatan Umum Kedokteran / Klinik Nuklir	0,00	310.000,00	310.000,00
JUMLAH		56.901.130,00	6.828.000,00	63.729.130,00

q) UPT Puskesmas Gabus II sebesar Rp50.816.784,00 yaitu penghapusan sesuai Keputusan Sekretaris Daerah Kabupaten Pati Nomor : 028/096 Tahun 2019 tanggal 20 November 2019, terdiri dari :

No.	Uraian	Nilai Penghapusan (Rp)		
		Intra Kompatabel	Ekstra Kompatabel	Total
1	Alat Ukur/Pembanding	4.000.000,00	0,00	4.000.000,00
2	Alat Timbangan/Blora	1.100.000,00	2.014.284,00	3.114.284,00
3	Alat Pemeliharaan Tanaman	300.000,00	0,00	300.000,00
4	Alat Penyimpanan Perlengkapan Kantor	900.000,00	0,00	900.000,00
5	Alat Kantor Lainnya	3.500.000,00	0,00	3.500.000,00
6	Meubelair	1.460.000,00	1.460.000,00	2.920.000,00



PEMERINTAH KABUPATEN PATI
CATATAN ATAS LAPORAN KEUANGAN
Untuk tahun yang berakhir pada tanggal 31 Desember 2019 dan 2018

7	Alat Pendingin	0,00	2.750.000,00	2.750.000,00
8	Alat Rumah Tangga Lainnya (Home Use)	2.250.000,00	0,00	2.250.000,00
9	Peralatan Mini Komputer	3.950.000,00	0,00	3.950.000,00
10	Alat Kedokteran Umum	3.400.000,00	167.500,00	3.567.500,00
11	Alat Kedokteran T.H.T	390.000,00	0,00	390.000,00
12	Alat Kedokteran Bedah	0,00	900.000,00	900.000,00
13	Alat Kesehatan Kebidanan dan Penyakit Kandungan	9.525.000,00	0,00	9.525.000,00
14	Alat Kedokteran Bagian Penyakit Dalam	7.600.000,00	0,00	7.600.000,00
15	Alat Kesehatan Perawatan	2.500.000,00	1.000.000,00	3.500.000,00
16	Alat Peraga/Praktek Sekolah Bidang Studi : Matematika	0,00	750.000,00	750.000,00
17	Peralatan Umum Kedokteran / Klinik Nuklir	0,00	900.000,00	900.000,00
JUMLAH		40.875.000,00	9.941.784,00	50.816.784,00

r) UPT Puskesmas Margorejo sebesar Rp129.048.890,00 yaitu penghapusan sesuai Keputusan Sekretaris Daerah Kabupaten Pati Nomor : 028/096 Tahun 2019 tanggal 20 November 2019, terdiri dari :

No.	Uraian	Nilai Penghapusan (Rp)		
		Intra Kompatabel	Ekstra Kompatabel	Total
1	Alat Ukur Universal	74.821.140,00	0,00	74.821.140,00
2	Alat Penyimpanan Perlengkapan Kantor	13.575.000,00	0,00	13.575.000,00
3	Alat Kantor Lainnya	527.500,00	0,00	527.500,00
4	Alat Pendingin	2.989.250,00	0,00	2.989.250,00
5	Alat Rumah Tangga Lainnya (Home Use)	1.090.000,00	0,00	1.090.000,00
6	Peralatan Studio Visual	545.000,00	0,00	545.000,00
7	Alat Komunikasi Telephone	160.000,00	0,00	160.000,00
8	Alat Kedokteran Umum	4.250.000,00	0,00	4.250.000,00
9	Alat Kedokteran Poliklinik Set	6.000.000,00	0,00	6.000.000,00
10	Alat Laboratorium Proses Teknologi Selulosa	18.141.000,00	0,00	18.141.000,00
11	Alat Laboratorium Pertanian A	5.680.000,00	0,00	5.680.000,00
12	Alat Laboratorium Fisika Nuklir / Elektronika Recorder Display	0,00	1.270.000,00	1.270.000,00
JUMLAH		127.778.890,00	1.270.000,00	129.048.890,00

s) UPT Puskesmas Gembong sebesar Rp234.637.954,00 yaitu penghapusan sesuai Keputusan Sekretaris Daerah Kabupaten



Pati Nomor : 028/096 Tahun 2019 tanggal 20 November 2019,
terdiri dari :

No.	Uraian	Nilai Penghapusan (Rp)			
		Intra Kompatabel	Ekstra Kompatabel	Aset Lain- lain	Total
1	Alat-Alat Besar Darat Mesin Proses	26.000.000,00	0,00	0,00	26.000.000,00
2	Alat Ukur Universal	3.450.000,00	0,00	0,00	3.450.000,00
3	Alat Timbangan / Blora	300.000,00	0,00	0,00	300.000,00
4	Mesin Tik	300.000,00	0,00	0,00	300.000,00
5	Alat Penyimpanan Perlengkapan Kantor	8.795.000,00	0,00	0,00	8.795.000,00
6	Alat Kantor Lainnya	28.390.000,00	0,00	0,00	28.390.000,00
7	Meubelair	17.545.000,00	8.080.000,00	0,00	25.625.000,00
8	Alat Pendingin	4.500.000,00	175.000,00	670.000,00	5.345.000,00
9	Alat Dapur	350.000,00	0,00	0,00	350.000,00
10	Alat Rumah Tangga Lainnya (Home Use)	5.260.000,00	150.000,00	0,00	5.410.000,00
11	Personal Komputer	36.900.000,00	0,00	0,00	36.900.000,00
12	Peralatan Komputer Mainframe	22.720.000,00	400.000,00	0,00	23.120.000,00
13	Peralatan Mini Komputer	3.900.000,00	0,00	0,00	3.900.000,00
14	Peralatan Personal Komputer	13.400.000,00	0,00	0,00	13.400.000,00
15	Peralatan Jaringan	800.000,00	0,00	0,00	800.000,00
16	Meja Rapat Pejabat	750.000,00	0,00	0,00	750.000,00
17	Alat Kedokteran Umum	14.850.000,00	0,00	0,00	14.850.000,00
18	Alat Kesehatan Kebidanan dan Penyakit Kandungan	7.552.954,00	0,00	0,00	7.552.954,00
19	Alat Kedokteran Poliklinik Set	6.000.000,00	0,00	0,00	6.000.000,00
20	Alat Kedokteran Jantung	8.000.000,00	0,00	0,00	8.000.000,00
21	Alat Peraga/Praktek Sekolah Bidang Studi : IPA Menengah	15.400.000,00	0,00	0,00	15.400.000,00
JUMLAH		225.162.954,00	8.805.000,00	670.000,00	234.637.954,00

t) UPT Puskesmas Tlogowungu sebesar Rp78.330.583,00 yaitu penghapusan sesuai Keputusan Sekretaris Daerah Kabupaten Pati Nomor : 028/096 Tahun 2019 tanggal 20 November 2019, terdiri dari :

No.	Uraian	Nilai Penghapusan (Rp)
-----	--------	------------------------



PEMERINTAH KABUPATEN PATI
CATATAN ATAS LAPORAN KEUANGAN

Untuk tahun yang berakhir pada tanggal 31 Desember 2019 dan 2018

		Intra Kompatabel	Ekstra Kompatabel	Total
1	Mesin Tik	150.000,00	0,00	150.000,00
2	Mesin Hitung/Jumlah	20.000.000,00	0,00	20.000.000,00
3	Alat Penyimpanan Perlengkapan Kantor	2.155.000,00	0,00	2.155.000,00
4	Alat Kantor Lainnya	15.000,00	0,00	15.000,00
5	Meubelair	4.125.600,00	0,00	4.125.600,00
6	Alat Pendingin	670.000,00	0,00	670.000,00
7	Alat Rumah Tangga Lainnya (Home Use)	545.000,00	78.155,00	623.155,00
8	Personal Komputer	19.060.000,00	0,00	19.060.000,00
9	Peralatan Mini Komputer	1.901.478,00	0,00	1.901.478,00
10	Peralatan Personal Komputer	1.665.000,00	0,00	1.665.000,00
11	Alat Kedokteran Umum	5.500.000,00	0,00	5.500.000,00
12	Alat Kesehatan Kebidanan dan Penyakit Kandungan	8.455.950,00	0,00	8.455.950,00
13	Alat Kedokteran Bagian Penyakit Dalam	8.010.000,00	0,00	8.010.000,00
14	Alat Kesehatan Perawatan	5.999.400,00	0,00	5.999.400,00
JUMLAH		78.252.428,00	78.155,00	78.330.583,00

- u) UPT Puskesmas Wedarijaksa I sebesar Rp16.809.500,00 yaitu penghapusan sesuai Keputusan Sekretaris Daerah Kabupaten Pati Nomor : 028/096 Tahun 2019 tanggal 20 November 2019, terdiri dari :

No.	Uraian	Nilai Penghapusan (Rp)			
		Intra Kompatabel	Ekstra Kompatabel	Aset Lain- lain	Total
1	Alat Timbangan / Biora	750.000,00	0,00	0,00	750.000,00
2	Alat Penyimpanan Perlengkapan Kantor	740.000,00	0,00	75.000,00	815.000,00
3	Alat Kantor Lainnya	45.000,00	0,00	0,00	45.000,00
4	Meubelair	4.940.000,00	60.000,00	0,00	5.000.000,00
5	Alat Rumah Tangga Lainnya (Home Use)	1.175.000,00	0,00	0,00	1.175.000,00
6	Alat Kedokteran Umum	776.500,00	0,00	28.000,00	804.500,00
7	Alat Kesehatan Kebidanan dan Penyakit Kandungan	5.970.000,00	0,00	0,00	5.970.000,00
8	Alat Kedokteran Bagian Penyakit Dalam	2.250.000,00	0,00	0,00	2.250.000,00
JUMLAH		16.646.500,00	60.000,00	103.000,00	16.809.500,00



- v) UPT Puskesmas Wedarijaksa II sebesar Rp91.541.000,00 yaitu penghapusan sesuai Keputusan Sekretaris Daerah Kabupaten Pati Nomor : 028/096 Tahun 2019 tanggal 20 November 2019, terdiri dari :

No.	Uraian	Nilai Penghapusan (Rp)		
		Intra Kompatabel	Ekstra Kompatabel	Total
1	Alat Penyimpanan Perlengkapan Kantor	2.740.000,00	0,00	2.740.000,00
2	Alat Kantor Lainnya	4.045.000,00	0,00	4.045.000,00
3	Meubelair	705.000,00	0,00	705.000,00
4	Alat Rumah Tangga Lainnya (Home Use)	920.000,00	0,00	920.000,00
5	Personal Komputer	12.000.000,00	0,00	12.000.000,00
6	Alat Kedokteran Umum	56.265.000,00	0,00	56.265.000,00
7	Alat Kedokteran Gigi	7.800.000,00	0,00	7.800.000,00
8	Alat Kedokteran Keluarga Berencana	6.821.000,00	0,00	6.821.000,00
9	Alat Kesehatan Perawatan	245.000,00	0,00	245.000,00
JUMLAH		91.541.000,00	0,00	91.541.000,00

- w) UPT Puskesmas Trangkil sebesar Rp173.780.718,00 yaitu penghapusan sesuai Keputusan Sekretaris Daerah Kabupaten Pati Nomor : 028/096 Tahun 2019 tanggal 20 November 2019, terdiri dari :

No.	Uraian	Nilai Penghapusan (Rp)		
		Intra Kompatabel	Ekstra Kompatabel	Total
1	Alat-Alat Besar Darat Mesin Proses	68.019.218,00	0,00	68.019.218,00
2	Alat Ukur/Pembanding	0,00	450.000,00	450.000,00
3	Alat Timbangan/Blora	4.000.000,00	468.750,00	4.468.750,00
4	Mesin Tik	300.000,00	0,00	300.000,00
5	Mesin Hitung/Jumlah	10.285.000,00	0,00	10.285.000,00
6	Alat Penyimpanan Perlengkapan Kantor	15.455.000,00	0,00	15.455.000,00
7	Alat Kantor Lainnya	40.000,00	0,00	40.000,00
8	Meubelair	5.125.000,00	0,00	5.125.000,00
9	Alat Pembersih	1.200.000,00	0,00	1.200.000,00
10	Alat Rumah Tangga Lainnya (Home Use)	1.350.000,00	0,00	1.350.000,00
11	Meja Rapat Pejabat	750.000,00	0,00	750.000,00
12	Peralatan Studio Visual	1.145.000,00	0,00	1.145.000,00
13	Alat Kedokteran Umum	18.707.250,00	1.806.000,00	20.513.250,00
14	Alat Kesehatan Kebidanan dan Penyakit Kandungan	326.500,00	0,00	326.500,00



PEMERINTAH KABUPATEN PATI
CATATAN ATAS LAPORAN KEUANGAN

Untuk tahun yang berakhir pada tanggal 31 Desember 2019 dan 2018

15	Alat Kedokteran Bagian Penyakit Dalam	19.255.000,00	0,00	19.255.000,00
16	Alat Kesehatan Anak	1.400.000,00	0,00	1.400.000,00
17	Alat Kesehatan Perawatan	735.000,00	0,00	735.000,00
18	Alat Laboratorium Kimia	3.350.000,00	0,00	3.350.000,00
19	Alat Laboratorium Hematologi	0,00	2.524.500,00	2.524.500,00
20	Alat Proteksi Radiasi / Proteksi Lingkungan Alat Kesehatan Kerja	0,00	10.763.500,00	10.763.500,00
21	Peralatan Umum Kedokteran / Klinik Nuklir	0,00	6.325.000,00	6.325.000,00
JUMLAH		151.442.968,00	22.337.750,00	173.780.718,00

x) UPT Puskesmas Margoyoso I sebesar Rp31.922.400,00 yaitu penghapusan sesuai Keputusan Sekretaris Daerah Kabupaten Pati Nomor : 028/096 Tahun 2019 tanggal 20 November 2019, terdiri dari :

No.	Uraian	Nilai Penghapusan (Rp)		
		Intra Kompatabel	Ekstra Kompatabel	Total
1	Mesin Tik	150.000,00	0,00	150.000,00
2	Alat Penyimpanan Perlengkapan Kantor	1.500.000,00	1.100.000,00	2.600.000,00
3	Alat Kantor Lainnya	5.495.000,00	0,00	5.495.000,00
4	Meubelair	2.890.000,00	2.539.000,00	5.429.000,00
5	Alat Pendingin	300.000,00	800.000,00	1.100.000,00
6	Alat Dapur	0,00	100.000,00	100.000,00
7	Alat Rumah Tangga Lainnya (Home Use)	570.000,00	75.000,00	645.000,00
8	Peralatan Komputer Mainframe	2.250.000,00	0,00	2.250.000,00
9	Peralatan Mini Komputer	250.000,00	0,00	250.000,00
10	Peralatan Personal Komputer	900.000,00	0,00	900.000,00
11	Peralatan Studio Visual	0,00	150.000,00	150.000,00
12	Peralatan Antena SHF/Parabola	0,00	125.000,00	125.000,00
13	Alat Kedokteran Umum	2.703.500,00	150.000,00	2.853.500,00
14	Alat Kedokteran Gigi	7.469.900,00	0,00	7.469.900,00
15	Alat Kedokteran Keluarga Berencana	134.000,00	0,00	134.000,00
16	Alat Kesehatan Kebidanan dan Penyakit Kandungan	299.400,00	0,00	299.400,00
17	Alat Kedokteran Bagian Penyakit Dalam	9.500,00	0,00	9.500,00
18	Alat Kesehatan Anak	100.000,00	0,00	100.000,00
19	Alat Kesehatan Perawatan	1.498.400,00	0,00	1.498.400,00



PEMERINTAH KABUPATEN PATI
CATATAN ATAS LAPORAN KEUANGAN

Untuk tahun yang berakhir pada tanggal 31 Desember 2019 dan 2018

20	Alat Laboratorium Umum	40.700,00	0,00	40.700,00
21	Alat Laboratorium Konversi Batubara dan Biomas	0,00	300.000,00	300.000,00
22	Alat Peraga/Praktek Sekolah Bidang Studi : IPA Lanjutan	13.000,00	0,00	13.000,00
23	Alat Peraga/Praktek Sekolah Bidang Studi : IPA Menengah	10.000,00	0,00	10.000,00
JUMLAH		26.583.400	5.339.000	31.922.400,00

- y) UPT Puskesmas Margoyoso II sebesar Rp20.188.325,00 yaitu penghapusan sesuai Keputusan Sekretaris Daerah Kabupaten Pati Nomor : 028/096 Tahun 2019 tanggal 20 November 2019, terdiri dari :

No.	Uraian	Nilai Penghapusan (Rp)		
		Intra Kompatabel	Ekstra Kompatabel	Total
1	Alat Penyimpanan Perlengkapan Kantor	5.000.000,00	0,00	5.000.000,00
2	Meubelair	975.000,00	0,00	975.000,00
3	Alat Kedokteran Umum	2.355.500,00	7.648.225,00	10.003.725,00
4	Alat Kesehatan Kebidanan dan Penyakit Kandungan	1.555.000,00	0,00	1.555.000,00
5	Alat Kedokteran Poliklinik Set	200.000,00	0,00	200.000,00
6	Alat Kesehatan Perawatan	2.426.600,00	0,00	2.426.600,00
7	Alat Laboratorium Umum	28.000,00	0,00	28.000,00
JUMLAH		12.540.100,00	7.648.225,00	20.188.325,00

- z) UPT Puskesmas Gunungwungkal sebesar Rp12.893.000,00 yaitu penghapusan sesuai Keputusan Sekretaris Daerah Kabupaten Pati Nomor : 028/096 Tahun 2019 tanggal 20 November 2019, terdiri dari :

No.	Uraian	Nilai Penghapusan (Rp)		
		Intra Kompatabel	Ekstra Kompatabel	Total
1	Alat Penyimpanan Perlengkapan Kantor	1.755.000,00	0,00	1.755.000,00
2	Meubelair	800.000,00	0,00	800.000,00
3	Peralatan Studio Visual	599.500,00	0,00	599.500,00
4	Alat Komunikasi Telephone	1.677.500,00	0,00	1.677.500,00
5	Alat Kedokteran Umum	711.000,00	0,00	711.000,00
6	Alat Kedokteran Gigi	7.000.000,00	0,00	7.000.000,00
7	Alat Kesehatan Anak	150.000,00	0,00	150.000,00
8	Alat Kesehatan Perawatan	200.000,00	0,00	200.000,00
JUMLAH		12.893.000,00	0,00	12.893.000,00



aa)UPT Puskesmas Tayu II sebesar Rp28.641.500,00 yaitu penghapusan sesuai Keputusan Sekretaris Daerah Kabupaten Pati Nomor : 028/096 Tahun 2019 tanggal 20 November 2019, terdiri dari :

No.	Uraian	Nilai Penghapusan (Rp)		
		Intra Kompatabel	Ekstra Kompatabel	Total
1	Alat Timbangan/Blora	750.000,00	0,00	750.000,00
2	Alat Penyimpanan Perlengkapan Kantor	540.000,00	0,00	540.000,00
3	Alat Kantor Lainnya	65.000,00	0,00	65.000,00
4	Meubelair	840.000,00	0,00	840.000,00
5	Alat Rumah Tangga Lainnya (Home Use)	970.000,00	0,00	970.000,00
6	Personal Komputer	1.500.000,00	0,00	1.500.000,00
7	Peralatan Komputer Mainframe	500.000,00	0,00	500.000,00
8	Peralatan Mini Komputer	575.000,00	0,00	575.000,00
9	Peralatan Personal Komputer	700.000,00	0,00	700.000,00
10	Peralatan Studio Video dan Film	0,00	537.500,00	537.500,00
11	Alat Kedokteran Umum	648.000,00	0,00	648.000,00
12	Alat Kesehatan Kebidanan dan Penyakit Kandungan	6.875.000,00	0,00	6.875.000,00
13	Alat Kesehatan Perawatan	4.620.000,00	0,00	4.620.000,00
14	Alat Laboratorium Logam, Mesin Listrik A	9.000.000,00	0,00	9.000.000,00
15	Alat Laboratorium Umum	21.000,00	0,00	21.000,00
16	Alat Laboratorium Patologi	500.000,00	0,00	500.000,00
JUMLAH		28.104.000,00	537.500,00	28.641.500,00

bb)UPT Puskesmas Dukuhseti sebesar Rp109.791.400,00 yaitu penghapusan sesuai Keputusan Sekretaris Daerah Kabupaten Pati Nomor : 028/096 Tahun 2019 tanggal 20 November 2019, terdiri dari :

No.	Uraian	Nilai Penghapusan (Rp)			Total
		Intra Kompatabel	Ekstra Kompatabel	Aset Lain-lain	
1	Perkakas Bengkel Listrik	18.141.000,00	0,00	0,00	18.141.000,00
2	Perkakas Bengkel Service	638.000,00	0,00	0,00	638.000,00
3	Alat Ukur Lainnya	37.600,00	0,00	0,00	37.600,00
4	Mesin Tik	150.000,00	0,00	0,00	150.000,00
5	Alat Penyimpanan Perlengkapan Kantor	3.800.000,00	0,00	0,00	3.800.000,00



6	Alat Kantor Lainnya	2.050.000,00	0,00	0,00	2.050.000,00
7	Meubelair	5.805.000,00	0,00	0,00	5.805.000,00
8	Alat Pendingin	4.600.100,00	0,00	0,00	4.600.100,00
9	Meja Rapat Pejabat	750.000,00	0,00	0,00	750.000,00
10	Alat Kedokteran Umum	16.540.500,00	3.300.000,00	0,00	19.840.500,00
11	Alat Kedokteran Gigi	300.000,00	500.000,00	0,00	800.000,00
12	Alat Kedokteran Bagian Penyakit Dalam	1.600.000,00	0,00	0,00	1.600.000,00
13	Alat Kedokteran Poliklinik Set	6.000.000,00	0,00	0,00	6.000.000,00
14	Alat Kedokteran Jantung	8.364.000,00	0,00	0,00	8.364.000,00
15	Alat Kesehatan Perawatan	3.659.000,00	0,00	0,00	3.659.000,00
16	Alat Laboratorium Umum	4.791.200,00	0,00	9.665.000,00	14.456.200,00
17	Alat Peraga/Praktek Sekolah Bidang Studi : IPA Dasar	0,00	500.000,00	0,00	500.000,00
18	Alat Peraga/Praktek Sekolah Bidang Studi : IPA Lanjutan	0,00	600.000,00	0,00	600.000,00
19	Unit Alat Laboratorium Kimia Nuklir Laboratory Safety Equipment	18.000.000,00	0,00	0,00	18.000.000,00
JUMLAH		95.226.400,00	4.900.000,00	9.665.000,00	109.791.400,00

- 3) Dinas Tenaga Kerja sebesar Rp20.422.000,00 yaitu penghapusan atas tindak lanjut Laporan Hasil Pemeriksaan Khusus Inspektorat Kabupaten Pati (Tuntutan Perbendaharaan dan Tuntutan Ganti Rugi) berupa 1 unit Honda Vario Nomor Polisi K-9635-JH Rp20.422.000,00 (Keputusan Sekretaris Daerah Kabupaten Pati Nomor : 028/042 Tahun 2019 tanggal 18 Februari 2019).
- 4) Dinas Pertanian sebesar Rp12.600.000,00 yaitu penghapusan atas tindak lanjut Laporan Hasil Pemeriksaan Khusus Inspektorat Kabupaten Pati (Tuntutan Perbendaharaan dan Tuntutan Ganti Rugi) berupa 1 unit Honda Revo Nomor Polisi K-9644-H Rp12.600.000,00 (Keputusan Sekretaris Daerah Kabupaten Pati Nomor : 028/050 Tahun 2019 tanggal 28 Maret 2019).
- 5) Kecamatan Trangkil sebesar Rp6.450.000,00 yaitu penghapusan atas tindak lanjut Laporan Hasil Pemeriksaan Khusus Inspektorat Kabupaten Pati (Tuntutan Perbendaharaan dan Tuntutan Ganti Rugi) berupa 1 unit lap top Rp6.450.000,00 (Keputusan Sekretaris Daerah Kabupaten Pati Nomor : 028/042 Tahun 2019 tanggal 18 Februari 2019).



- Pengurangan Reklas ke Non Modal adalah belanja modal tahun 2019 yang dibelanjakan untuk barang dan jasa sebesar Rp550.594.994,00 dengan rincian sebagai berikut :

No.	OPD	Nilai (Rp)
1	DINAS PENDIDIKAN DAN KEBUDAYAAN	203.627.800,00
2	DINAS KESEHATAN	175.142.468,00
	- Dinas Kesehatan	2.032.000,00
	- UPT Puskesmas Sukolilo I	14.025.000,00
	- UPT Puskesmas Tambakromo	8.580.000,00
	- UPT Puskesmas Winong II	5.960.000,00
	- UPT Puskesmas Pucakwangi I	14.045.000,00
	- UPT Puskesmas Pucakwangi II	2.720.000,00
	- UPT Puskesmas Jaken	8.953.500,00
	- UPT Puskesmas Batangan	40.194.000,00
	- UPT Puskesmas Juwana	23.529.000,00
	- UPT Puskesmas Jakenan	792.000,00
	- UPT Puskesmas Gabus I	3.560.000,00
	- UPT Puskesmas Gembong	20.100.000,00
	- UPT Puskesmas Tlogowungu	12.997.000,00
	- UPT Puskesmas Wedarijaksa I	3.800.000,00
	- UPT Puskesmas Margoyoso I	4.477.469,00
	- UPT Puskesmas Gunungwungkal	2.175.000,00
	- UPT Puskesmas Tayu I	7.202.499,00
3	RUMAH SAKIT UMUM DAERAH "KAYEN"	51.011.476,00
4	DINAS TENAGA KERJA	20.163.000,00
5	DINAS KETAHANAN PANGAN	1.000.000,00
6	DINKOP DAN UMKM	341.000,00
7	DINAS PERTANIAN	12.716.250,00
8	DISDAGPERIN	8.814.000,00
9	KECAMATAN PATI	17.340.000,00
	- Kelurahan Kalidoro	17.340.000,00
10	KECAMATAN TAYU	46.000,00
11	BAPPEDA	49.800.000,00
12	BPKAD	10.593.000,00
JUMLAH		550.594.994,00

- 1) Dinas Pendidikan dan Kebudayaan sebesar Rp203.627.800,00
yaitu :

No.	Uraian	Nilai (Rp)
1	Reklas belanja modal tahun 2019 dari rekening Meubelair ke Beban Barang dan Jasa berupa 4 unit tenda	20.477.800,00
2	Reklas belanja modal tahun 2019 dari rekening Alat Keamanan ke Beban Barang dan Jasa berupa 24 unit tenda	162.900.000,00



3	Reklas belanja modal tahun 2019 dari rekening Non Senjata Api ke Beban Barang dan Jasa berupa 3 unit tenda	20.250.000,00
JUMLAH		203.627.800,00

2) Dinas Kesehatan sebesar Rp175.142.468,00 terdiri dari :

a) Dinas Kesehatan (kantor induk) sebesar Rp2.032.000,00 yaitu :

No.	Uraian	Nilai (Rp)
1	Reklas belanja modal tahun 2019 dari rekening Personal Komputer ke Beban Barang dan Jasa berupa 1 set mouse dan keyboard	132.000,00
2	Reklas belanja modal tahun 2019 dari rekening Alat Kedokteran Bagian Penyakit Dalam ke Beban Barang dan Jasa berupa 2 unit oksigen regulator	1.000.000,00
3	Reklas belanja modal tahun 2019 dari rekening Alat Keamanan ke Beban Barang dan Jasa berupa 2 unit kantong mayat	900.000,00
JUMLAH		2.032.000,00

b) UPT Puskesmas Sukolilo I sebesar Rp14.025.000,00 yaitu :

No.	Uraian	Nilai (Rp)
1	Reklas belanja modal tahun 2019 dari rekening Alat Kedokteran Umum ke Beban Barang dan Jasa berupa 5 unit stetoscope Rp4.950.000,00; 5 unit tensi meter digital Rp5.500.000,00 dan 5 unit alat penyangga leher Rp1.925.000,00	12.375.000,00
2	Reklas belanja modal tahun 2019 dari rekening Alat Kedokteran Gigi ke Beban Barang dan Jasa berupa 2 unit bein lurus Rp440.000,00; 2 unit cryer Rp550.000,00 dan 1 unit needle holder Rp660.000,00	1.650.000,00
JUMLAH		14.025.000,00

c) UPT Puskesmas Tambakromo sebesar Rp8.580.000,00 yaitu reklas belanja modal tahun 2019 dari rekening Alat Kedokteran Umum ke Beban Barang dan Jasa berupa 4 unit tensimeter digital Rp8.580.000,00.

d) UPT Puskesmas Winong II sebesar Rp5.960.000,00 yaitu :

No.	Uraian	Nilai (Rp)
1	Reklas belanja modal tahun 2019 dari rekening Alat Kedokteran Umum ke Beban Barang dan Jasa berupa 2 unit ambubag (untuk anak dan dewasa) Rp1.300.000,00 dan 2 unit emergency kit Rp2.990.000,00	4.290.000,00
2	Reklas belanja modal tahun 2019 dari rekening Alat Kedokteran Bagian Penyakit Dalam ke Beban Barang dan Jasa berupa 2 unit timbangan bayi	1.670.000,00
JUMLAH		5.960.000,00



- e) UPT Puskesmas Pucakwangi I sebesar Rp14.045.000,00 yaitu :
- Reklas belanja modal tahun 2019 dari rekening Alat Kedokteran Umum ke Beban Barang dan Jasa Rp13.545.000,00 antara lain :

No.	Uraian	Nilai (Rp)
1	7 unit stetoscope	1.386.000,00
2	5 unit thermometer clinic	742.500,00
3	2 unit thermometer anak digital	2.200.000,00
4	3 unit thermometer dewasa digital	3.630.000,00
5	2 unit gunting lurus	110.000,00
6	2 unit gunting bengkok	220.000,00
7	2 unit gunting bengkok verban	77.000,00
8	3 unit bein	429.000,00
9	10 unit mouth murror	1.151.500,00
10	2 unit plasta filling instrument	198.000,00
11	20 unit kaca pengaduk	99.000,00
12	10 unit pinset dental	1.151.500,00
13	5 unit sonde lengkung	423.500,00
14	2 unit tang cabut gigi	1.727.000,00
JUMLAH		13.545.000,00

- Reklas belanja modal tahun 2019 dari rekening Alat Keamanan ke Beban Barang dan Jasa berupa 4 unit helm K3 (Kesehatan Keselamatan Kerja) Rp500.000,00.
- f) UPT Puskesmas Pucakwangi II sebesar Rp2.720.000,00 yaitu reklas belanja modal tahun 2019 dari rekening Alat Pendingin ke Beban Barang dan Jasa berupa 10 unit kipas angin kecil Rp2.720.000,00.
- g) UPT Puskesmas Jaken sebesar Rp8.953.500,00 yaitu :

No.	Uraian	Nilai (Rp)
1	Reklas belanja modal tahun 2019 dari rekening Alat Rumah Tangga Lainnya (Home Use) ke Beban Barang dan Jasa berupa 20 unit plato stainless Rp1.380.000,00 dan 5 unit jam dinding Rp1.320.000,00	2.700.000,00
2	Reklas belanja modal tahun 2019 dari rekening Alat Kedokteran Umum ke Beban Barang dan Jasa berupa 4 unit tensimeter digital	6.253.500,00
JUMLAH		8.953.500,00

- h) UPT Puskesmas Batangan sebesar Rp40.194.000,00 yaitu :

No.	Uraian	Nilai (Rp)
1	Reklas belanja modal tahun 2019 dari rekening Meubelair ke Beban Barang dan Jasa berupa 10 unit matras Rp26.400.000,00 dan 20 unit karpet sintetis track lari Rp5.786.000,00	32.186.000,00



2	Reklas belanja modal tahun 2019 dari rekening Alat Kedokteran Umum ke Beban Barang dan Jasa berupa 2 unit tensimeter Rp1.188.000,00; 1 unit bak instrument Rp495.000,00 dan 1 unit tromol Rp484.000,00	2.167.000,00
3	Reklas belanja modal tahun 2019 dari rekening Alat Kedokteran Bagian Penyakit Dalam ke Beban Barang dan Jasa berupa 5 unit oxygen regulator	2.310.000,00
4	Reklas belanja modal tahun 2019 dari rekening Alat Perlindungan ke Beban Persediaan berupa 3 unit helm K3 (Kesehatan Keselamatan Kerja) Rp1.056.000,00 dan 1 unit mantel (rompi) anti api Rp2.475.000,00	3.531.000,00
JUMLAH		40.194.000,00

- i) UPT Puskesmas Juwana sebesar Rp23.529.000,00 yaitu reklas belanja modal tahun 2019 dari rekening Alat Kedokteran Umum ke Beban Barang dan Jasa berupa 30 unit tensimeter Rp7.854.000,00 dan 30 unit stetoscope Rp15.675.000,00.
- j) UPT Puskesmas Jakenan sebesar Rp792.000,00 yaitu reklas belanja modal tahun 2019 dari rekening Alat Kedokteran Umum ke Beban Barang dan Jasa berupa 4 unit stetoscope Rp792.000,00.
- k) UPT Puskesmas Gabus I sebesar Rp3.560.000,00 yaitu reklas belanja modal tahun 2019 dari rekening Alat Kedokteran Umum ke Beban Barang dan Jasa berupa 4 unit tensimeter digital Rp3.560.000,00.
- l) UPT Puskesmas Gembong sebesar Rp20.100.000,00 yaitu reklas belanja modal tahun 2019 dari rekening Alat Kedokteran Umum ke Beban Barang dan Jasa berupa 3 unit tensi meter beroda Rp5.100.000,00 dan 10 unit tensi meter digital Rp15.000.000,00.
- m) UPT Puskesmas Tlogowungu sebesar Rp12.997.000,00 yaitu :
- Reklas belanja modal tahun 2019 dari rekening Alat Kedokteran Umum ke Beban Barang dan Jasa Rp12.397.000,00 antara lain :

No.	Uraian	Nilai (Rp)
1	2 unit tensimeter elektrik	1.540.000,00
2	4 unit stetoscope	1.045.000,00
3	2 unit pispot	660.000,00
4	22 unit timbangan badan	2.178.000,00
5	6 unit bak instrumen	4.224.000,00
6	1 unit ambubag anak	330.000,00
7	1 unit ambubag dewasa	330.000,00
8	2 unit spekulum	880.000,00
9	1 unit food model	770.000,00



10	4 unit tromol bulat kecil	440.000,00
JUMLAH		12.397.000,00

- Reklas belanja modal tahun 2019 dari rekening Alat Kesehatan Kebidanan dan Penyakit Kandungan ke Beban Barang dan Jasa berupa 2 unit oxygen regulator Rp600.000,00.
- n) UPT Puskesmas Wedarijaksa I sebesar Rp3.800.000,00 yaitu reklas belanja modal tahun 2019 dari rekening Alat Kedokteran Umum ke Beban Barang dan Jasa berupa 2 unit stetoschope Rp3.800.000,00.
- o) UPT Puskesmas Margoyoso I sebesar Rp4.477.469,00 yaitu :

No.	Uraian	Nilai (Rp)
1	Reklas belanja modal tahun 2019 dari rekening Meubelair ke Beban Barang dan Jasa berupa 3 unit kasur pasien	3.300.000,00
2	Reklas belanja modal tahun 2019 dari rekening Alat Kedokteran Umum ke Beban Barang dan Jasa berupa 1 unit tensimeter	1.177.469,00
JUMLAH		4.477.469,00

- p) UPT Puskesmas Gunungwungkal sebesar Rp2.175.000,00 yaitu reklas belanja modal tahun 2019 dari rekening Alat Kedokteran Umum ke Beban Barang dan Jasa berupa 1 unit tensi meter Rp435.000,00 dan 4 unit timbangan digital Rp1.740.000,00.
- q) UPT Puskesmas Tayu I sebesar Rp7.202.499,00 yaitu :

No.	Uraian	Nilai (Rp)
1	Reklas belanja modal tahun 2019 dari rekening Alat Pembersih ke Beban Barang dan Jasa berupa 1 unit tempat sampah beroda	830.500,00
2	Reklas belanja modal tahun 2019 dari rekening Alat Kedokteran Umum ke Beban Barang dan Jasa berupa 2 unit tensi meter Rp2.991.999,00; 4 unit bak instrumen Rp2.580.000,00 dan 1 unit timbangan bayi Rp800.000,00	6.371.999,00
JUMLAH		7.202.499,00

- 3) Rumah Sakit Umum Daerah “Kayen” sebesar Rp51.011.476,00 yaitu reklas belanja modal tahun 2019 dari rekening Alat Kedokteran Umum ke Beban Barang dan Jasa berupa 31 unit matras Rp47.161.476,00 dan 50 unit pispot Rp3.850.000,00.
- 4) Dinas Tenaga Kerja sebesar Rp20.163.000,00 yaitu :
 - a) Reklas belanja modal tahun 2019 dari rekening Alat Rumah Tangga Lainnya (Home Use) ke Beban Barang dan Jasa Rp19.558.000,00 antara lain :

No.	Uraian	Nilai (Rp)
1	15 unit curly rambut	990.000,00



2	4 unit blender	1.980.000,00
3	4 unit timbangan makanan	1.540.000,00
4	2 unit dandang	1.650.000,00
5	8 unit cangting batik listrik	3.520.000,00
6	12 unit catok rambut	8.778.000,00
7	5 unit rak pendingin 3 tingkat	1.100.000,00
JUMLAH		19.558.000,00

b) Reklas belanja modal tahun 2019 dari rekening Peralatan Personal Komputer ke Beban Barang dan Jasa berupa 5 unit power supply CPU Rp605.000,00.

5) Dinas Ketahanan Pangan sebesar Rp1.000.000,00 yaitu reklas belanja modal tahun 2019 dari rekening Alat Pengukur Waktu ke Beban Barang dan Jasa berupa 4 unit jam dinding Rp1.000.000,00.

6) Dinas Koperasi, Usaha Mikro, Kecil dan Menengah sebesar Rp341.000,00 yaitu reklas belanja modal tahun 2019 dari rekening Peralatan Jaringan ke Beban Barang dan Jasa berupa 1 unit modem Rp341.000,00.

7) Dinas Pertanian sebesar Rp12.716.250,00 yaitu :

No.	Uraian	Nilai (Rp)
1	Reklas belanja modal tahun 2019 dari rekening Alat Ukur Lainnya ke Beban Barang dan Jasa berupa 20 unit pita ukur	11.741.250,00
2	Reklas belanja modal tahun 2019 dari rekening Alat Pemeliharaan Tanaman ke Beban Barang dan Jasa berupa 6 unit gunting tanaman	975.000,00
JUMLAH		12.716.250,00

8) Dinas Perdagangan dan Perindustrian sebesar Rp8.814.000,00 yaitu :

No.	Uraian	Nilai (Rp)
1	Reklas belanja modal tahun 2019 dari rekening Meubelair ke Beban Barang dan Jasa berupa 5 unit mouse optik Rp324.000,00 dan 1 unit space DVD Rp300.000,00	624.000,00
2	Reklas belanja modal tahun 2019 dari rekening Alat Rumah Tangga Lainnya (Home Use) ke Beban Barang dan Jasa berupa 16 unit tempat sampah	8.190.000,00
JUMLAH		8.814.000,00

9) Kecamatan Pati sebesar Rp17.340.000,00 pada Kelurahan Kalidoro yaitu :

No.	Uraian	Nilai (Rp)
1	Reklas belanja modal tahun 2019 dari rekening Alat Timbangan/Blora ke Beban Barang dan Jasa berupa 1 unit timbangan dan pengukur tinggi badan	2.550.000,00



2	Reklas belanja modal tahun 2019 dari rekening Alat Kedokteran Umum ke Beban Barang dan Jasa berupa 3 unit tensimeter Rp4.500.000,00 dan 2 buah timbangan bayi Rp5.600.000,00	10.100.000,00
3	Reklas belanja modal tahun 2019 dari rekening Alat Kesehatan Anak ke Beban Barang dan Jasa berupa 1 unit timbangan anak Rp3.000.000,00 dan 20 unit alat bermain edukatif Rp1.690.000,00	4.690.000,00
JUMLAH		17.340.000,00

- 10) Kecamatan Tayu sebesar Rp46.000,00 yaitu reklas belanja modal tahun 2019 dari rekening Alat Rumah Tangga Lainnya (Home Use) ke Beban Barang dan Jasa berupa 1 unit gelas Rp46.000,00.
- 11) Badan Perencanaan Pembangunan Daerah sebesar Rp49.800.000,00 yaitu reklas belanja modal tahun 2019 dari rekening Alat Kantor Lainnya ke Beban Barang dan Jasa berupa souvenir Musrenbang Rp46.000.000,00 dan tas tempat souvenir Rp3.800.000,00.
- 12) Badan Pengelolaan Keuangan dan Aset Daerah sebesar Rp10.593.000,00 yaitu :

No.	Uraian	Nilai (Rp)
1	Reklas belanja modal tahun 2019 dari rekening Alat Rumah Tangga Lainnya (Home Use) ke Beban Barang dan Jasa berupa piring, mangkok dan gelas	1.800.000,00
2	Reklas belanja modal tahun 2019 dari rekening Peralatan Komputer Mainframe ke Beban Barang dan Jasa berupa suku cadang jaringan komputer (kabel gigabit, kabel belden UTP, crimping tool, cable tester dan RJ45 connector)	7.017.000,00
3	Reklas belanja modal tahun 2019 dari rekening dari Peralatan Personal Komputer ke Beban Barang dan Jasa berupa DDR memory (suku cadang komputer)	1.776.000,00
JUMLAH		10.593.000,00

- Pengurangan Mutasi OPD Keluar berupa mutasi aset tetap keluar ke OPD lain sebesar Rp12.983.689.534,00 dengan rincian sebagai berikut

No.	OPD	Nilai (Rp)
1	DINAS PENDIDIKAN DAN KEBUDAYAAN	11.451.000,00
2	DINAS KESEHATAN	2.958.188.414,00
	- Dinas Kesehatan	2.838.188.414,00
	- UPT Puskesmas Batangan	120.000.000,00
3	DINAS PEKERJAAN UMUM DAN PENATAAN RUANG	6.424.184.870,00
4	SATUAN POLISI PAMONG PRAJA	204.325.000,00
5	DINAS KOMUNIKASI DAN INFORMATIKA	751.106.000,00



No.	OPD	Nilai (Rp)
6	DINAS PENANAMAN MODAL DAN PELAYANAN TERPADU SATU PINTU	204.325.000,00
7	DINAS KEARSIPAN DAN PERPUSTAKAAN	187.550.000,00
8	DINAS PERTANIAN	77.960.000,00
9	SEKRETARIAT DAERAH	701.939.000,00
10	SEKRETARIAT DPRD	428.389.000,00
11	KECAMATAN PATI	7.000.000,00
	- Kelurahan Parenggan	7.000.000,00
12	BAPPEDA	201.050.000,00
13	BPKAD	99.800.000,00
14	BPKAD (PPKD)	357.825.000,00
15	BKPP	368.596.250,00
JUMLAH		12.983.689.534,00

- 1) Dinas Pendidikan dan Kebudayaan sebesar Rp11.451.000,00 yaitu mutasi keluar ke Badan Pengelolaan Keuangan dan Aset Daerah selaku PPKD berupa 1 unit Suzuki Titan Nomor Polisi K-9882-WA Rp11.451.000,00 (Berita Acara Serah Terima Nomor : 030/18352 tanggal 31 Desember 2019).
- 2) Dinas Kesehatan sebesar Rp2.958.188.414,00 meliputi :
 - a) Dinas Kesehatan (kantor induk) sebesar Rp2.838.188.414,00 yaitu :
 - Mutasi keluar (dropping) ke UPT sebesar Rp2.627.488.414,00 antara lain :
 - ✓ UPT Labkesda sebesar Rp86.199.000,00 merupakan dropping dari Dinas Kesehatan (kantor induk) berupa:

No.	Uraian	Nilai (Rp)
1	4 unit rak besi (Berita Acara Serah Terima Nomor : 701/BA/VII/2019 tanggal 17 Juli 2019)	10.600.000,00
2	2 unit bangku tunggu stainless steel (Berita Acara Serah Terima Nomor : 050/176A/2019 tanggal 23 September 2019)	6.000.000,00
3	3 unit meja tulis (Berita Acara Serah Terima Nomor : 050/613.2/BA/VII/2019 tanggal 8 Juli 2019)	5.385.000,00
4	1 unit alat pemadam api ringan CO ₂ Rp2.046.000,00 dan 1 unit alat pemadam api ringan busa (foam) Rp1.988.000,00 (Berita Acara Serah Terima Nomor : 050/193A/2019 tanggal 24 Oktober 2019)	4.034.000,00
5	2 unit meja kerja pegawai non struktural (Berita Acara Serah Terima Nomor : 050/613.2/BA/VII/2019 tanggal 8 Juli 2019)	3.590.000,00
6	10 unit kursi kerja pegawai non struktural (Berita Acara Serah Terima Nomor : 701/BA/VII/2019 tanggal 17 Juli 2019)	5.630.000,00
7	5 unit mikropipet (Berita Acara Serah Terima Nomor : 050/175C/2019 tanggal 23 September 2019)	22.760.000,00



No.	Uraian	Nilai (Rp)
8	1 unit almari alat Rp3.900.000 dan 1 unit rak alat Rp3.900.000 (Berita Acara Serah Terima Nomor : 050/178A/2019 tanggal 28 September 2019)	7.800.000,00
9	1 set CCTV (Berita Acara Serah Terima Nomor : 050/153.5/BA/II/2019 tanggal 27 Februari 2019)	20.400.000,00
JUMLAH		86.199.000,00

- ✓ UPT Puskesmas Sukolilo I sebesar Rp14.550.000,00 merupakan dropping dari Dinas Kesehatan (kantor induk) berupa 1 unit Yamaha Mio Nomor Polisi B-3657-SQD Rp14.550.000,00 (Berita Acara Serah Terima Nomor : 024.2/2484/2019 tanggal 20 Agustus 2019).
- ✓ UPT Puskesmas Sukolilo II sebesar Rp104.064.458,00 merupakan dropping dari Dinas Kesehatan (kantor induk) berupa 1 unit cold chain Rp104.064.458,00 (Berita Acara Serah Terima Nomor : 020/2239.1/2019 tanggal 31 Oktober 2019).
- ✓ UPT Puskesmas Tambakromo sebesar Rp118.614.458,00 merupakan dropping dari Dinas Kesehatan (kantor induk) berupa:

No.	Uraian	Nilai (Rp)
1	1 unit Yamaha Mio Nomor Polisi B-3019-SQD (Berita Acara Serah Terima Nomor : 024.2/2484/2019 tanggal 20 Agustus 2019)	14.550.000,00
2	1 unit cold chain (Berita Acara Serah Terima Nomor : 020/2239.1/2019 tanggal 31 Oktober 2019)	104.064.458,00
JUMLAH		118.614.458,00

- ✓ UPT Puskesmas Winong I sebesar Rp118.614.458,00 merupakan dropping dari Dinas Kesehatan (kantor induk) berupa:

No.	Uraian	Nilai (Rp)
1	1 unit Yamaha Mio Nomor Polisi B-2526-SQD (Berita Acara Serah Terima Nomor : 024.2/2484/2019 tanggal 20 Agustus 2019)	14.550.000,00
2	1 unit cold chain (Berita Acara Serah Terima Nomor : 020/2239.1/2019 tanggal 31 Oktober 2019)	104.064.458,00
JUMLAH		118.614.458,00

- ✓ UPT Puskesmas Winong II sebesar Rp343.564.468,00 merupakan dropping dari Dinas Kesehatan (kantor induk) berupa:

No.	Uraian	Nilai (Rp)
-----	--------	------------



1	1 unit mesin absensi (Berita Acara Serah Terima Nomor : 810/5704/XI/2019 tanggal 27 November 2019)	4.900.000,00
2	20 unit kursi rapat (Berita Acara Serah Terima Nomor : 810/1774/V/2019 tanggal 13 Mei 2019)	9.000.000,00
3	2 unit AC unit Rp19.500.000,00 dan 8 unit AC split Rp40.480.000,00 (Berita Acara Serah Terima Nomor : 810/2076/V/2019 tanggal 29 Mei 2019)	59.980.000,00
4	1 unit cold chain (Berita Acara Serah Terima Nomor : 020/2239.1/2019 tanggal 31 Oktober 2019)	104.109.468,00
5	2 unit computer Rp16.850.000,00 dan 1 unit note book Rp12.975.000,00 (Berita Acara Serah Terima Nomor : 810/1036/III/19 tanggal 18 Maret 2019)	29.825.000,00
6	2 unit printer Rp5.550.000,00 dan 1 unit UPS Rp2.300.000,00 (Berita Acara Serah Terima Nomor : 810/1229/III/19 tanggal 19 Maret 2019)	7.850.000,00
7	5 unit meja kerja pegawai non struktural (Berita Acara Serah Terima Nomor : 810/1766/V/2019 tanggal 13 Mei 2019)	9.000.000,00
8	10 unit kursi kerja pegawai non struktural (Berita Acara Serah Terima Nomor : 810/1759/V/2019 tanggal 13 Mei 2019)	5.700.000,00
9	1 unit hematology analyzer (Berita Acara Serah Terima Nomor : 810/1384/III/19 tanggal 29 Maret 2019)	113.200.000,00
JUMLAH		343.564.468,00

- ✓ UPT Puskesmas Pucakwangi II Rp269.814.458,00 merupakan dropping dari Dinas Kesehatan (kantor induk) berupa :

No.	Uraian	Nilai (Rp)
1	1 unit rak mobile file (Berita Acara Serah Terima Nomor : 442.1/1959/2019 tanggal 26 Agustus 2019)	62.750.000,00
2	1 unit cold chain (Berita Acara Serah Terima Nomor : 020/2239.1/2019 tanggal 31 Oktober 2019)	104.064.458,00
3	2 unit AC split (Berita Acara Serah Terima Nomor : 442.1/1084/2019 tanggal 03 Mei 2019)	10.100.000,00
4	2 unit PC unit Rp16.650.000,00 dan 4 unit note book Rp33.800.000,00 (Berita Acara Serah Terima Nomor : 442.1/1823/2019 tanggal 8 Juli 2019)	50.450.000,00
5	4 unit printer (Berita Acara Serah Terima Nomor : 442.1/1976/2019 tanggal 03 Mei 2019)	9.800.000,00
6	1 unit proyektor (Berita Acara Serah Terima Nomor : 442.1/1091/2019 tanggal 3 Mei 2019)	9.650.000,00



7	1 unit troli makan tertutup (Berita Acara Serah Terima Nomor : 442.1/3763/2019 tanggal 15 November 2019)	23.000.000,00
JUMLAH		269.814.458,00

- ✓ UPT Puskesmas Batangan sebesar Rp104.064.458,00 merupakan dropping dari Dinas Kesehatan (kantor induk) berupa 1 unit cold chain Rp104.064.458,00 (Berita Acara Serah Terima Nomor : 020/2239.1/2019 tanggal 31 Oktober 2019).
- ✓ UPT Puskesmas Juwana sebesar Rp56.294.000,00 merupakan dropping dari Dinas Kesehatan (kantor induk) berupa 1 unit alat medgyn cryotherapy Rp56.294.000,00 (Berita Acara Serah Terima Nomor : 030/853.1/BAST/IX/2019 tanggal 12 September 2019).
- ✓ UPT Puskesmas Gabus II sebesar Rp260.411.158,00 merupakan dropping dari Dinas Kesehatan (kantor induk) berupa :

No.	Uraian	Nilai (Rp)
1	1 unit mesin antrian (Berita Acara Serah Terima Nomor : 005/2335/BA/III/2019 tanggal 17 Juli 2019)	52.569.000,00
2	25 unit kursi lipat (Berita Acara Serah Terima Nomor : 900/326.N/2019 tanggal 12 Juli 2019)	11.400.000,00
3	1 unit cold chain (Berita Acara Serah Terima Nomor : 020/2239.1/2019 tanggal 31 Oktober 2019)	104.064.458,00
4	60 unit korden (Berita Acara Serah Terima Nomor : 900/589.B/X/2019 tanggal 26 Oktober 2019)	23.040.000,00
5	1 unit baliho akrilik (Berita Acara Serah Terima Nomor : 900/620.B/XI/2019 tanggal 27 November 2019)	9.982.500,00
6	1 unit UPS (Berita Acara Serah Terima Nomor : 900/339.B/2019 tanggal 30 Juli 2019)	12.221.000,00
7	1 unit PC unit (Berita Acara Serah Terima Nomor : 900/326.N/2019 tanggal 12 Juli 2019)	10.534.200,00
8	3 unit printer (Berita Acara Serah Terima Nomor : 900/326.K/2019 tanggal 12 Juli 2019)	6.600.000,00
9	1 unit server (Berita Acara Serah Terima Nomor : 900/340.E/2019 tanggal 2 Agustus 2019)	30.000.000,00
JUMLAH		260.411.158,00

- ✓ UPT Puskesmas Gembong sebesar Rp104.064.458,00 merupakan dropping dari Dinas Kesehatan (kantor induk) berupa 1 unit cold chain Rp104.064.458,00 (Berita Acara Serah Terima Nomor : 020/2239.1/2019 tanggal 31 Oktober 2019).



- ✓ UPT Puskesmas Tlogowungu sebesar Rp104.064.458,00 merupakan dropping dari Dinas Kesehatan (kantor induk) berupa 1 unit cold chain Rp104.064.458,00 (Berita Acara Serah Terima Nomor : 020/2239.1/2019 tanggal 31 Oktober 2019).
- ✓ UPT Puskesmas Wedarijaksa I sebesar Rp104.064.458,00 merupakan dropping dari Dinas Kesehatan (kantor induk) berupa 1 unit cold chain Rp104.064.458,00 (Berita Acara Serah Terima Nomor : 020/2239.1/2019 tanggal 31 Oktober 2019).
- ✓ UPT Puskesmas Wedarijaksa II sebesar Rp118.614.458,00 merupakan dropping dari Dinas Kesehatan (kantor induk) berupa:

No.	Uraian	Nilai (Rp)
1	1 unit Yamaha Mio Nomor Polisi B-3533-SQD (Berita Acara Serah Terima Nomor : 024.2/2484/2019 tanggal 20 Agustus 2019)	14.550.000,00
2	1 unit cold chain (Berita Acara Serah Terima Nomor : 020/2239.1/2019 tanggal 31 Oktober 2019)	104.064.458,00
JUMLAH		118.614.458,00

- ✓ UPT Puskesmas Trangkil sebesar Rp104.064.458,00 merupakan dropping dari Dinas Kesehatan (kantor induk) berupa 1 unit cold chain Rp104.064.458,00 (Berita Acara Serah Terima Nomor : 020/2239.1/2019 tanggal 31 Oktober 2019).
- ✓ UPT Puskesmas Gunungwungkal sebesar Rp104.000.792,00 merupakan dropping dari Dinas Kesehatan (kantor induk) berupa 1 unit cold chain Rp104.000.792,00 (Berita Acara Serah Terima Nomor : 024.2/1555/2019 tanggal 14 Agustus 2019).
- ✓ UPT Puskesmas Cluwak sebesar Rp118.614.458,00 merupakan dropping dari Dinas Kesehatan (kantor induk) berupa :

No.	Uraian	Nilai (Rp)
1	1 unit Yamaha Mio Nomor Polisi B-3172-SQD (Berita Acara Serah Terima Nomor : 024.2/2484/2019 tanggal 20 Agustus 2019)	14.550.000,00
2	1 unit cold chain (Berita Acara Serah Terima Nomor : 020/2239.1/2019 tanggal 31 Oktober 2019)	104.064.458,00
JUMLAH		118.614.458,00

- ✓ UPT Puskesmas Tayu I sebesar Rp104.000.792,00 merupakan dropping dari Dinas Kesehatan (kantor induk) berupa 1 unit cold chain Rp104.000.792,00 (Berita Acara



Serah Terima Nomor : 024.2/1555/2019 tanggal 14 Agustus 2019).

- ✓ UPT Puskesmas Tayu II sebesar Rp185.744.708,00 merupakan dropping dari Dinas Kesehatan (kantor induk) berupa :

No.	Uraian	Nilai (Rp)
1	1 unit mesin antrian (Berita Acara Serah Terima Nomor : 024.2/2688/2019 tanggal 30 Desember 2019)	51.680.250,00
2	1 unit cold chain (Berita Acara Serah Terima Nomor : 020/2239.1/2019 tanggal 31 Oktober 2019)	104.064.458,00
3	1 unit server (Berita Acara Serah Terima Nomor : 024.2/2688/2019 tanggal 30 Desember 2019)	30.000.000,00
JUMLAH		185.744.708,00

- ✓ UPT Puskesmas Dukuhseti sebesar Rp104.064.458,00 merupakan dropping dari Dinas Kesehatan (kantor induk) berupa 1 unit cold chain Rp104.064.458,00 (Berita Acara Serah Terima Nomor : 020/2239.1/2019 tanggal 31 Oktober 2019).
- Mutasi keluar ke Satuan Polisi Pamong Praja sebesar Rp210.700.000,00 berupa 1 unit Toyota Rush Nomor Polisi K-9501- RS Rp210.700.000,00 (Berita Acara Serah Terima Nomor : 024/3582 tanggal 15 November 2019).
- b) UPT Puskesmas Batangan sebesar Rp120.000.000,00 yaitu mutasi keluar Dinas Kesehatan (kantor induk) berupa 1 unit mobil ambulance Nomor Polisi K-9598-SA Rp120.000.000,00 (Berita Acara Serah Terima Nomor : 024.2/1539/2019 tanggal 15 Agustus 2019).
- 3) Dinas Pekerjaan Umum dan Penataan Ruang sebesar Rp6.424.184.870,00 yaitu :
 - a) Mutasi keluar ke Badan Perencanaan Pembangunan Daerah sebesar Rp195.935.000,00 (Berita Acara Serah Terima Nomor : 032/4417 tanggal 31 Desember 2019) berupa :

No.	Uraian	Nilai (Rp)
1	1 unit papan nama instansi gedung baru	25.900.000,00
2	1 set sound system gedung baru	26.555.000,00
3	1 set peralatan LAN data dan wifi gedung baru	112.788.000,00
4	1 set CCTV gedung baru	30.692.000,00
JUMLAH		195.935.000,00

- b) Mutasi keluar ke Dinas Kesehatan sebesar Rp214.380.000,00 berupa 1 unit Toyota Rush Nomor Polisi K-9506-QS Rp214.380.000,00 (Berita Acara Serah Terima Nomor : 030/21625 tanggal 15 November 2019).



- c) Mutasi keluar ke Rumah Sakit Umum Daerah Kayen sebesar Rp6.013.869.870,00 (Berita Acara Serah Terima Nomor : 032/4424 tanggal 31 Desember 2019) berupa :

No.	Uraian	Nilai (Rp)
1	2 unit elevator (tahun 2018)	1.900.905.200,00
2	67 unit AC split (tahun 2018) Rp462.712.850,00 dan 48 unit AC unit (tahun 2019) Rp711.906.530,00	1.174.619.380,00
3	5 unit sound system (tahun 2018) Rp79.511.840,00 dan 1 unit sound system (tahun 2019) Rp56.643.000,00	136.154.840,00
4	5 unit hidran kebakaran (tahun 2018) Rp405.827.300,00 dan 5 unit hidran kebakaran (tahun 2019) Rp387.519.350,00	793.346.650,00
5	6 unit off air TV monitor (tahun 2018) Rp72.866.720,00 dan 1 unit off air TV monitor (tahun 2019) Rp22.500.000,00	95.366.720,00
6	5 unit pesawat telepon (tahun 2018) Rp47.438.500,00 dan 1 unit pesawat telephone (tahun 2019) Rp68.255.000,00	115.693.500,00
7	9 unit alat kesehatan rehabilitasi medis lain-lain (tahun 2018) Rp391.216.580,00 dan 61 unit alat kesehatan rehabilitasi medis lain-lain (tahun 2019) Rp1.406.567.000,00	1.797.783.580,00
JUMLAH		6.013.869.870,00

- 4) Satuan Polisi Pamong Praja sebesar Rp204.325.000,00 yaitu mutasi keluar ke Badan Kepegawaian, Pendidikan dan Pelatihan berupa 1 unit Toyota Rush Nomor Polisi K-9501-KS Rp204.325.000,00 (Berita Acara Serah Terima Nomor : 024/5173/2019 tanggal 15 November 2019).
- 5) Dinas Komunikasi dan Informatika sebesar Rp751.106.000,00 yaitu :
- a) Mutasi keluar ke Dinas Kepemudaan, Olahraga dan Pariwisata berupa 1 unit Toyota Rush Nomor Polisi K-9508-QS Rp210.700.000,00 (Berita Acara Serah Terima Nomor : 024/3593.11 tanggal 15 November 2019).
- b) Mutasi keluar ke Sekretariat Daerah sebesar Rp540.406.000,00 (Berita Acara Serah Terima Nomor : 024/4416 tanggal 31 Desember 2019) berupa :

No.	Uraian	Nilai (Rp)
1	1 unit papan nama instansi outdoor	9.223.500,00
2	1 unit papan nama instansi backdrop indoor	2.750.000,00
3	4 unit kursi putar	7.810.000,00
4	1 unit sofa	10.835.000,00
5	2 unit loudspeaker	3.400.000,00



6	1 unit sound system	5.562.400,00
7	4 unit televisi 55 inch	250.000.000,00
8	1 unit meja operator Pati Command Center	11.687.500,00
9	1 unit audio amplifier	4.500.000,00
10	1 unit wireless microphone	9.400.000,00
11	1 unit video wall controller	218.100.000,00
12	1 set CCTV dan kelengkapannya	7.137.600,00
JUMLAH		540.406.000,00

- 6) Dinas Penanaman Modal dan Pelayanan Terpadu Satu Pintu sebesar Rp204.325.000,00 yaitu mutasi keluar ke Sekretariat Daerah berupa 1 unit Toyota Rush Nomor Polisi K-27-A Rp204.325.000,00 (Berita Acara Serah Terima Nomor : 030/1313 tanggal 15 November 2019).
- 7) Dinas Kearsipan dan Perpustakaan sebesar Rp187.550.000,00 yaitu mutasi keluar ke Sekretariat Daerah berupa 1 unit Daihatsu Terios Nomor Polisi K-9506-S Rp187.550.000,00 (Berita Acara Serah Terima Nomor : 030/240 tanggal 15 November 2019).
- 8) Dinas Pertanian sebesar Rp77.960.000,00 yaitu mutasi keluar ke Dinas Perumahan dan Kawasan Permukiman (Berita Acara Serah Terima Nomor : 030/464 Tahun 2019 tanggal 25 Februari 2019) berupa :

No.	Uraian	Nilai (Rp)
1	1 unit Suzuki Shogun No. Pol. K-9665-WA	12.864.500,00
2	1 unit Honda Revo No. Pol. K-9682-VA	10.670.000,00
3	1 unit Honda Revo No. Pol. K-9683-VA	10.670.000,00
4	1 unit Suzuki Shogun No. Pol. K-9664-WA	12.864.500,00
5	1 unit Suzuki Shogun No. Pol. K-9669-WA	12.864.500,00
6	2 unit lemari kayu	11.300.000,00
7	9 unit kursi rapat	2.464.500,00
8	12 unit meja kayu/rotan	2.562.000,00
9	6 unit kursi kayu/rotan/bambu	700.000,00
10	1 unit meja tamu ruangan biasa	1.000.000,00
JUMLAH		77.960.000,00

- 9) Sekretariat Daerah sebesar Rp701.939.000,00 yaitu :
- a) Mutasi keluar ke Dinas Pemberdayaan Masyarakat dan Desa berupa 1 unit Toyota Avanza Nomor Polisi K-9501-KH Rp136.800.000,00 (Berita Acara Serah Terima Nomor : 024.3593.5 tanggal 15 November 2019).
- b) Mutasi keluar ke Dinas Komunikasi dan Informatika berupa 1 unit Toyota Rush Nomor Polisi K-9508-NS Rp201.050.000,00 (Berita Acara Serah Terima Nomor : 024/3583 tanggal 15 November 2019).



- c) Mutasi keluar ke Satuan Polisi Pamong Praja berupa 1 unit Toyota Avanza Nomor Polisi K-9505-JH Rp173.789.000,00 (Berita Acara Serah Terima Nomor : 024/3593.9 tanggal 15 November 2019).
- d) Mutasi keluar ke Dinas Kelautan dan Perikanan berupa 1 unit Daihatsu Terios Nomor Polisi K-9503-CS Rp190.300.000,00 (Berita Acara Serah Terima Nomor : 024/3487 tanggal 15 November 2019).
- 10) Sekretariat DPRD sebesar Rp428.389.000,00 yaitu :
 - a) Mutasi keluar ke Dinas Tenaga Kerja berupa 1 unit Toyota Kijang Innova Nomor Polisi K-8-AA Rp194.999.000,00 (Berita Acara Serah Terima Nomor : 030/2171/2019 tanggal 4 September 2019).
 - b) Mutasi keluar ke Sekretariat Daerah berupa 1 unit Toyota Rush Nomor Polisi K-9502-RH Rp220.440.000,00 (Berita Acara Serah Terima Nomor : 030/2788/2019 tanggal 15 November 2019)
 - c) Mutasi keluar ke Badan Pengelolaan Keuangan dan Aset Daerah selaku PPKD berupa 1 unit Honda Revo Nomor Polisi K-9746-VA Rp12.950.000,00 (Berita Acara Serah Terima Nomor : 030/3194/2019 tanggal 31 Desember 2019).
- 11) Kecamatan Pati sebesar Rp7.000.000,00 yaitu mutasi dari Kelurahan Parenggan keluar ke Badan Pengelolaan Keuangan dan Aset Daerah berupa 1 unit Honda Win Nomor Polisi K-9729-VA Rp7.000.000,00 (Berita Acara Serah Terima Nomor : 030/1300/2019 tanggal 31 Desember 2019).
- 12) Badan Penanggulangan Bencana Daerah sebesar Rp201.050.000,00 yaitu mutasi keluar ke Dinas Pekerjaan Umum dan Penataan Ruang berupa 1 unit Toyota Rush Nomor Polisi K-28-A Rp201.050.000,00 (Berita Acara Serah Terima Nomor : 030/295/BAST/XI/2019 tanggal 15 November 2019).
- 13) Badan Pengelolaan Keuangan dan Aset Daerah sebesar Rp99.800.000,00 yaitu mutasi keluar ke Dinas Pemberdayaan Masyarakat dan Desa berupa 1 unit Daihatsu Xenia Nomor Polisi K-9500-FH Rp99.800.000,00 (Berita Acara Serah Terima Nomor : 024/3579 tanggal 15 November 2019).
- 14) Badan Pengelolaan Keuangan dan Aset Daerah selaku PPKD sebesar Rp357.825.000,00 yaitu :
 - a) Mutasi keluar ke Dinas Pekerjaan Umum dan Penataan Ruang berupa 1 unit Nissan X- Trail Nomor Polisi K-9503-ES Rp242.825.000,00 (BAST Berita Acara Serah Terima Nomor : 024/2553.3 tanggal 28 Agustus 2019).
 - b) Mutasi keluar ke Dinas Kelautan dan Perikanan berupa 1 unit Daihatsu Xenia Nomor Polisi K-9502-AH Rp115.000.000,00



(BAST Berita Acara Serah Terima Nomor : 024/342 tanggal 25 Oktober 2019).

- 15) Badan Kepegawaian, Pendidikan dan Pelatihan sebesar Rp368.596.250,00 yaitu mutasi keluar ke 48 Organisasi Perangkat Daerah berupa mesin absensi faceprint beserta kelengkapannya antara lain :

No.	OPD	Unit	BAST	Nilai (Rp)
1	SEKRETARIAT DAERAH	3 unit dan 3 titik	No : 030/3825.9 tanggal 29 November 2019	20.583.750,00
2	SEKRETARIAT DPRD	1 unit dan 1 titik	No : 030/3825.10 tanggal 29 November 2019	6.861.250,00
3	INSPEKTORAT	1 unit dan 1 titik	No : 030/3825.11 tanggal 29 November 2019	6.861.250,00
4	DINAS KEPENDUDUKAN DAN PENCATATAN SIPIL	1 unit dan 1 titik	No : 030/3825.12 tanggal 29 November 2019	6.861.250,00
5	DINAS KEARSIPAN DAN PERPUSTAKAAN	1 unit dan 1 titik	No : 030/3825.13 tanggal 29 November 2019	6.861.250,00
6	DINAS KELAUTAN DAN PERIKANAN	1 unit dan 1 titik	No : 030/3825.14 tanggal 29 November 2019	6.861.250,00
7	DINAS KEPEMUDAAN, OLAHRAGA DAN PARIWISATA	1 unit dan 1 titik	No : 030/3825.15 tanggal 29 November 2019	6.861.250,00
8	SATUAN POLISI PAMONG PRAJA	1 unit dan 1 titik	No : 030/3825.16 tanggal 29 November 2019	6.861.250,00
9	DINAS KOMUNIKASI DAN INFORMATIKA	1 unit dan 1 titik	No : 030/3825.17 tanggal 29 November 2019	6.861.250,00
10	DINAS KOPERASI, USAHA MIKRO, KECIL DAN MENENGAH	1 unit dan 1 titik	No : 030/3825.18 tanggal 29 November 2019	6.861.250,00
11	DINAS LINGKUNGAN HIDUP	1 unit dan 1 titik	No : 030/3825.19 tanggal 29 November 2019	6.861.250,00
12	DINAS PEKERJAAN UMUM DAN PENATAAN RUANG	3 unit dan 3 titik	No : 030/3825.20 tanggal 29 November 2019	20.583.750,00
13	DINAS PEMBERDAYAAN MASYARAKAT DAN DESA	1 unit dan 1 titik	No : 030/3825.21 tanggal 29 November 2019	6.861.250,00
14	DINAS PENANAMAN MODAL DAN PELAYANAN TERPADU SATU PINTU	1 unit dan 1 titik	No : 030/3825.22 tanggal 29 November 2019	6.861.250,00
15	DINAS PENDIDIKAN DAN KEBUDAYAAN	2 unit dan 2 titik	No : 030/3825.23 tanggal 29 November 2019	13.722.500,00
16	DINAS PERDAGANGAN DAN PERINDUSTRIAN	1 unit dan 1 titik	No : 030/3825.24 tanggal 29 November 2019	6.861.250,00
17	DINAS PERHUBUNGAN	1 unit dan 1 titik	No : 030/3825.25 tanggal 29 November 2019	6.861.250,00
18	DINAS PERTANIAN	1 unit dan 1 titik	No : 030/3825.26 tanggal 29 November 2019	6.861.250,00
19	DINAS SOSIAL	1 unit dan 1 titik	No : 030/3825.27 tanggal 29 November 2019	6.861.250,00
20	DINAS KETAHANAN PANGAN	1 unit dan 1 titik	No : 030/3825.28 tanggal 29 November 2019	6.861.250,00



PEMERINTAH KABUPATEN PATI
CATATAN ATAS LAPORAN KEUANGAN
Untuk tahun yang berakhir pada tanggal 31 Desember 2019 dan 2018

No.	OPD	Unit	BAST	Nilai (Rp)
21	DINAS TENAGA KERJA	1 unit dan 1 titik	No : 030/3825.29 tanggal 29 November 2019	6.861.250,00
22	DINAS PERUMAHAN DAN KAWASAN PERMUKIMAN	1 unit dan 1 titik	No : 030/3825.30 tanggal 29 November 2019	6.861.250,00
23	BADAN PENGELOLAAN KEUANGAN DAN ASET DAERAH	2 unit dan 1 titik	No : 030/3825.32 tanggal 29 November 2019	11.811.250,00
24	BADAN PERENCANAAN PEMBANGUNAN DAERAH	1 unit dan 1 titik	No : 030/3825.33 tanggal 29 November 2019	6.861.250,00
25	BADAN PENANGGULANGAN BENCANA DAERAH	1 unit dan 1 titik	No : 030/3825.34 tanggal 29 November 2019	6.861.250,00
26	KANTOR KESATUAN BANGSA DAN POLITIK	1 unit dan 1 titik	No : 030/3825.35 tanggal 29 November 2019	6.861.250,00
27	DINAS KESEHATAN	1 unit dan 1 titik	No : 030/3825.36 tanggal 29 November 2019	6.861.250,00
28	KECAMATAN BATANGAN	1 unit dan 1 titik	No : 030/3825.37 tanggal 29 November 2019	6.861.250,00
29	KECAMATAN DUKUHSETI	1 unit dan 1 titik	No : 030/3825.38 tanggal 29 November 2019	6.861.250,00
30	KECAMATAN GABUS	1 unit dan 1 titik	No : 030/3825.39 tanggal 29 November 2019	6.861.250,00
31	KECAMATAN GEMBONG	1 unit dan 1 titik	No : 030/3825.40 tanggal 29 November 2019	6.861.250,00
32	KECAMATAN GUNUNG WUNGKAL	1 unit dan 1 titik	No : 030/3825.41 tanggal 29 November 2019	6.861.250,00
33	KECAMATAN JAKEN	1 unit dan 1 titik	No : 030/3825.42 tanggal 29 November 2019	6.861.250,00
34	KECAMATAN JAKENAN	1 unit dan 1 titik	No : 030/3825.43 tanggal 29 November 2019	6.861.250,00
35	KECAMATAN JUWANA	1 unit dan 1 titik	No : 030/3825.44 tanggal 29 November 2019	6.861.250,00
36	KECAMATAN KAYEN	1 unit dan 1 titik	No : 030/3825.45 tanggal 29 November 2019	6.861.250,00
37	KECAMATAN MARGOREJO	1 unit dan 1 titik	No : 030/3825.46 tanggal 29 November 2019	6.861.250,00
38	KECAMATAN MARGOYOSO	1 unit dan 1 titik	No : 030/3825.47 tanggal 29 November 2019	6.861.250,00
39	KECAMATAN PATI	1 unit dan 1 titik	No : 030/3825.48 tanggal 29 November 2019	6.861.250,00
40	KECAMATAN PUCAKWANGI	1 unit dan 1 titik	No : 030/3825.49 tanggal 29 November 2019	6.861.250,00
41	KECAMATAN SUKOLILO	1 unit dan 1 titik	No : 030/3825.50 tanggal 29 November 2019	6.861.250,00
42	KECAMATAN TAMBAKROMO	1 unit dan 1 titik	No : 030/3825.51 tanggal 29 November 2019	6.861.250,00
43	KECAMATAN TAYU	1 unit dan 1 titik	No : 030/3825.52 tanggal 29 November 2019	6.861.250,00
44	KECAMATAN TLOGOWUNGU	1 unit dan 1 titik	No : 030/3825.53 tanggal 29 November 2019	6.861.250,00



PEMERINTAH KABUPATEN PATI
CATATAN ATAS LAPORAN KEUANGAN
Untuk tahun yang berakhir pada tanggal 31 Desember 2019 dan 2018

No.	OPD	Unit	BAST	Nilai (Rp)
45	KECAMATAN TRANGKIL	1 unit dan 1 titik	No : 030/3825.54 tanggal 29 November 2019	6.861.250,00
46	KECAMATAN CLUWAK	1 unit dan 1 titik	No : 030/3825.55 tanggal 29 November 2019	6.861.250,00
47	KECAMATAN WEDARIJAKSA	1 unit dan 1 titik	No : 030/3825.56 tanggal 29 November 2019	6.861.250,00
48	KECAMATAN WINONG	1 unit dan 1 titik	No : 030/3825.57 tanggal 29 November 2019	6.861.250,00
JUMLAH				368.596.250,00

- Pengurangan karena koreksi pencatatan sebesar Rp18.174.524.977,00 dengan rincian sebagai berikut :

No.	OPD	Nilai (Rp)
1	DINAS PENDIDIKAN DAN KEBUDAYAAN	534.339.961,00
2	DINAS KESEHATAN	3.612.532.581,00
	- Dinas Kesehatan	2.166.220.964,00
	- UPT Puskesmas Sukolilo I	57.688.000,00
	- UPT Puskesmas Sukolilo II	120.175.000,00
	- UPT Puskesmas Kayen	5.940.000,00
	- UPT Puskesmas Tambakromo	19.958.500,00
	- UPT Puskesmas Winong I	183.206.600,00
	- UPT Puskesmas Winong II	36.372.000,00
	- UPT Puskesmas Pucakwangi I	206.129.000,00
	- UPT Puskesmas Pucakwangi I	9.250.000,00
	- UPT Puskesmas Jaken	9.350.000,00
	- UPT Puskesmas Batangan	16.947.500,00
	- UPT Puskesmas Juwana	165.948.500,00
	- UPT Puskesmas Jakenan	24.250.000,00
	- UPT Puskesmas Pati I	14.400.000,00
	- UPT Puskesmas Pati II	88.735.900,00
	- UPT Puskesmas Gabus I	31.000.000,00
	- UPT Puskesmas Gabus II	12.635.000,00
	- UPT Puskesmas Margorejo	61.985.000,00
	- UPT Puskesmas Gembong	104.608.000,00
	- UPT Puskesmas Tlogowungu	86.388.500,00
	- UPT Puskesmas Wedarijaksa I	18.421.000,00
	- UPT Puskesmas Trangkil	39.515.000,00
	- UPT Puskesmas Margoyoso II	83.386.400,00
	- UPT Puskesmas Gunungwungkal	11.707.300,00
	- UPT Puskesmas Cluwak	29.755.091,00
	- UPT Puskesmas Tayu II	4.850.000,00
	- UPT Puskesmas Dukuhseti	3.709.326,00
3	RUMAH SAKIT UMUM DAERAH "RAA SOEWONDO"	70.215.700,00



No.	OPD	Nilai (Rp)
4	RUMAH SAKIT UMUM DAERAH "KAYEN"	5.845.990.786,00
5	DINAS PEKERJAAN UMUM DAN PENATAAN RUANG	1.487.073.200,00
6	DINAS PERUMAHAN DAN KAWASAN PERMUKIMAN	65.152.500,00
7	KANTOR KESATUAN BANGSA DAN POLITIK	1.800.000,00
8	SATUAN POLISI PAMONG PRAJA	326.998.500,00
9	DINAS SOSIAL	6.344.000,00
10	DINAS TENAGA KERJA	397.728.500,00
11	DINAS KETAHANAN PANGAN	14.750.000,00
12	DINAS LINGKUNGAN HIDUP	26.651.000,00
13	DINAS KEPENDUDUKAN DAN PENCATATAN SIPIL	335.239.600,00
14	DINAS PERHUBUNGAN	300.913.500,00
15	DINAS KOMUNIKASI DAN INFORMATIKA	1.029.835.000,00
16	DINAS KOPERASI, USAHA MIKRO, KECIL DAN MENENGAH	117.510.700,00
17	DINAS PENANAMAN MODAL DAN PELAYANAN TERPADU SATU PINTU	107.040.000,00
18	DINAS KEARSIPAN DAN PERPUSTAKAAN	374.086.000,00
19	DINAS KELAUTAN DAN PERIKANAN	151.175.000,00
20	DINAS KEPEMUDAAN, OLAHRAGA DAN PARIWISATA	55.136.900,00
21	DINAS PERTANIAN	250.786.094,00
22	DINAS PERDAGANGAN DAN PERINDUSTRIAN	624.474.475,00
23	SEKRETARIAT DAERAH	692.732.800,00
24	SEKRETARIAT DPRD	63.290.000,00
25	KECAMATAN PATI	120.336.000,00
	- Kecamatan	25.950.000,00
	- Kelurahan Pati Kidul	15.000.000,00
	- Kelurahan Pati Lor	850.000,00
	- Kelurahan Parenggan	31.860.000,00
	- Kelurahan Kalidoro	46.676.000,00
26	KECAMATAN MARGOREJO	13.550.000,00
27	KECAMATAN GEMBONG	80.265.000,00
28	KECAMATAN TAYU	11.965.000,00
29	KECAMATAN MARGOYOSO	19.918.000,00
30	KECAMATAN GUNUNGWUNGKAL	23.650.000,00
31	KECAMATAN CLUWAK	2.775.000,00
32	KECAMATAN DUKUHSETI	22.525.000,00
33	KECAMATAN KAYEN	35.537.000,00
34	KECAMATAN GABUS	24.301.217,00
35	KECAMATAN TAMBAKROMO	7.440.000,00
36	KECAMATAN SUKOLILO	23.390.000,00
37	KECAMATAN TRANGKIL	19.300.000,00



No.	OPD	Nilai (Rp)
38	KECAMATAN WEDARIJAKSA	4.025.000,00
39	KECAMATAN BATANGAN	24.791.700,00
40	KECAMATAN JAKENAN	10.975.000,00
41	KECAMATAN JAKEN	10.750.000,00
42	KECAMATAN WINONG	51.939.521,00
43	KECAMATAN PUCAKWANGI	32.360.000,00
44	BADAN PENANGGULANGAN BENCANA DAERAH	4.090.000,00
42	INSPEKTORAT	312.702.801,00
43	BADAN PERENCANAAN PEMBANGUNAN DAERAH	62.517.500,00
44	BADAN PENGELOLAAN KEUANGAN DAN ASET DAERAH	65.873.140,00
45	BADAN KEPEGAWAIAN, PENDIDIKAN DAN PELATIHAN	697.751.301,00
JUMLAH		18.174.524.977,00

- 1) Dinas Pendidikan dan Kebudayaan sebesar Rp534.339.961,00 yaitu:
a) Koreksi input belanja modal tahun anggaran 2019 ke SIMDA BMD sebesar Rp484.607.361,00 antara lain :

No.	Uraian	Nilai (Rp)
1	Dari rekening Meubelair ke rekening Alat Laboratorium Lainnya berupa 40 unit meja kerja	64.314.800,00
2	Dari rekening Meubelair ke rekening Alat Penyimpanan Hasil Percobaan Pertanian berupa 1 unit lemari penyimpanan	2.111.201,00
3	Dari rekening Personal Komputer ke rekening Alat Laboratorium Kebisingan dan Getaran berupa 2 unit tripod	1.500.000,00
4	Dari rekening Personal Komputer ke rekening Alat Laboratorium Pertanian A berupa 1 unit personal komputer	33.790.000,00
5	Dari rekening Personal Komputer ke rekening Alat Peraga/Praktek Sekolah Bidang Studi : IPA Lanjutan berupa 1 unit layar proyektor	750.000,00
6	Dari rekening Personal Komputer ke rekening Peralatan Studio Video dan Film A berupa 92 unit head set	18.308.000,00
7	Dari rekening Personal Komputer ke rekening Peralatan Studio Visual berupa 2 unit UPS Rp10.080.000,00 dan 4 unit LCD proyektor Rp23.200.000,00	33.280.000,00
8	Dari rekening Personal Komputer ke rekening Aset Tak Berwujud berupa 98 unit software sebesar Rp140.347.760,00 yaitu :	
	Microsoft Windows Server Standard 2019 sebanyak 4 unit	16.812.000,00
	Microsoft Windows Server Standard UsrCal sebanyak 44 unit	6.567.880,00



No.	Uraian	Nilai (Rp)
	Microsoft Office Standard 2019 sebanyak 46 unit	55.200.000,00
	Microsoft Windows Server Standard UsrCal 22 sebanyak 2 unit	6.567.880,00
	Microsoft Office Standard 2019 23 sebanyak 2 unit	55.200.000,00
9	Dari rekening Alat Peraga/Praktek Sekolah Bidang Studi : Kesenian ke rekening Alat Dapur berupa 2 unit kompor minyak	2.860.000,00
10	Dari rekening Alat Peraga/Praktek Sekolah Bidang Studi : Kesenian ke rekening Alat Kantor Lainnya berupa 2 unit papan visual	1.100.000,00
11	Dari rekening Alat Peraga/Praktek Sekolah Bidang Studi : Kesenian ke rekening Alat Rumah Tangga Lainnya (Home Use) berupa 10 unit cassette recorder	330.000,00
12	Dari rekening Alat Peraga/Praktek Sekolah Bidang Studi : Kesenian ke rekening Barang Bercorak Kebudayaan-Alat Kesenian berupa 2 unit alat musik/band Rp1.738.000,00 dan 3 unit alat kesenian lain-lain Rp89.294.000,00	91.032.000,00
13	Dari rekening Alat Peraga/Praktek Sekolah Bidang Studi : Kesenian ke rekening Barang Bercorak Kebudayaan-Barang Kerajinan berupa 2 unit guci keramik	3.080.000,00
14	Dari rekening Alat Peraga/Praktek Sekolah Bidang Studi : Kesenian ke rekening Barang Bercorak Kebudayaan-Lukisan berupa 4 unit lukisan cat air Rp2.200.000,00 dan 6 unit lukisan batik Rp8.580.000,00	10.780.000,00
15	Dari rekening Alat Peraga/Praktek Sekolah Bidang Studi : Kesenian ke rekening Barang Bercorak Kebudayaan-Pahatan berupa 4 unit pahatan kayu	1.980.000,00
16	Dari rekening Alat Peraga/Praktek Sekolah Bidang Studi : Kesenian ke rekening Barang-Barang Perpustakaan Karya Grafika (Graphic Material) berupa 2 unit karya seni lukisan asli	1.100.000,00
17	Dari rekening Alat Peraga/Praktek Sekolah Bidang Studi : Kesenian ke rekening Barang-Barang Perpustakaan Musik berupa 15 unit kumpulan karya musik	2.530.000,00
18	Dari rekening Alat Peraga/Praktek Sekolah Bidang Studi : Kesenian ke rekening Buku Arsitektur, Kesenian, Olah raga berupa 2 unit buku seni lukis, ukir	990.000,00
19	Dari rekening Alat Peraga/Praktek Sekolah Bidang Studi : Kesenian ke rekening Meubelair berupa 1 unit meja bundar	1.540.000,00
20	Dari rekening Alat Peraga/Praktek Sekolah Bidang Studi : Kesenian ke rekening Peralatan Studio Video dan Film berupa 10 unit tele recorder	330.000,00



No.	Uraian	Nilai (Rp)
21	Dari rekening Alat Peraga/Praktek Sekolah Bidang Studi : Kesenian ke rekening Peralatan Studio Visual berupa 10 unit compact disc recorder Rp330.000,00 dan 10 unit digital audio tape recorder Rp330.000,00	660.000,00
22	Dari rekening Alat Peraga/Praktek Sekolah Bidang Studi : Kesenian ke rekening Perkakas Bengkel Kerja berupa 4 unit pahat	1.980.000,00
23	Dari rekening Alat Peraga/Praktek Sekolah Bidang Studi : Olah Raga ke rekening Alat Penangkap Ikan berupa 1 unit jaring	237.600,00
24	Dari rekening Alat Peraga/Praktek Sekolah Bidang Studi : Olah Raga ke rekening Meubelair berupa 4 unit kasur	5.676.000,00
25	Dari rekening Alat Peraga/Praktek Sekolah Bidang Pendidikan/Ketrampilan Lain-lain ke rekening Personal Komputer berupa 1 unit lap top	24.650.000,00
26	Dari rekening Alat Peraga/Praktek Sekolah Bidang Pendidikan/Ketrampilan Lain-lain ke rekening Peralatan Studio Visual berupa 1 unit LCD proyektor	19.550.000,00
27	Dari rekening Alat Peraga/Praktek Sekolah Bidang Pendidikan/Ketrampilan Lain-lain ke rekening Alat Kesehatan Olahraga berupa 2 unit alat kesehatan olahraga lain-lain	19.800.000,00
JUMLAH		484.607.361,00

- b) Koreksi reklasifikasi antar rincian obyek dalam KIB B atas kesalahan jurnal akun aset tetap tahun anggaran 2019 sebesar Rp49.732.600,00 antara lain :

No.	Uraian	Nilai (Rp)
1	Dari rekening Alat Rumah Tangga Lainnya (Home Use) ke rekening Lemari Penyimpanan	9.756.000,00
2	Dari rekening Alat Rumah Tangga Lainnya (Home Use) ke rekening Alat Laboratorium Pertanian Lain-lain	745.000,00
3	Dari rekening Lemari Kayu ke rekening Lemari Penyimpanan	10.374.000,00
4	Dari rekening Meja Kayu/Rotan dan Peralatan Personal Komputer Lain-lain ke rekening Meja Rapat Pejabat	6.500.000,00
5	Dari rekening Meja Kayu/Rotan ke rekening Meja Kerja Pejabat	1.821.600,00
6	Dari rekening Peralatan Personal Komputer Lain-lain ke rekening Meja Kerja Pejabat	3.643.200,00
7	Dari rekening Rak Kayu ke rekening Meja Kerja Pejabat	1.821.600,00



8	Dari rekening Rak Kayu dan Peralatan Personal Komputer Lain-lain ke rekening Lemari dan Arsip Pejabat	3.371.200,00
9	Dari rekening Peralatan Personal Komputer Lain-lain ke rekening Lemari dan Arsip Pejabat	9.900.000,00
10	Dari rekening Meja Kayu/Rotan ke rekening Meja Kerja Pejabat	1.800.000,00
JUMLAH		49.732.600,00

- 2) Dinas Kesehatan sebesar Rp3.612.532.581,00 terdiri dari :
- a) Dinas Kesehatan (kantor induk) sebesar Rp2.166.220.964,00 yaitu koreksi input belaja modal tahun anggaran 2019 ke SIMDA BMD sebesar Rp2.166.220.964,00 yaitu :

No.	Uraian	Nilai (Rp)
1	Dari rekening Alat Kantor Lainnya ke rekening Alat Penyimpanan Perlengkapan Kantor berupa 1 unit rak mobile file	62.750.000,00
2	Dari rekening Alat Farmasi ke rekening Alat Pendingin berupa 17 unit cold chain	1.769.013.464,00
3	Dari Alat Kantor Lainnya ke rekening Alat Rumah Tangga Lainnya (Home Use) berupa 1 unit baliho akrilik	9.982.500,00
4	Dari rekening Peralatan Personal Komputer ke rekening Alat Rumah Tangga Lainnya (Home Use) berupa 1 unit UPS Rp12.221.000,00 dan 1 unit sound system Rp440.000,00	12.661.000,00
5	Dari rekening Personal Komputer ke rekening Komputer Unit/Jaringan berupa 2 unit komputer	16.850.000,00
6	Dari rekening Peralatan Jaringan ke rekening Komputer Unit/Jaringan berupa 1 unit server	30.000.000,00
7	Dari rekening Peralatan Personal Komputer ke rekening Peralatan Komputer Mainframe berupa 2 unit hard disk eksternal	4.510.000,00
8	Dari rekening Peralatan Personal Komputer ke rekening Peralatan Mini Komputer berupa 15 unit printer	40.325.000,00
9	Dari rekening Meubelair ke rekening Meja Kerja Pejabat berupa 21 unit meja kerja pegawai non struktural	21.540.000,00
10	Dari rekening Meubelair ke rekening Kursi Kerja Pejabat berupa 25 unit kursi kerja pegawai non struktural	14.075.000,00
11	Dari rekening Alat Penyimpanan Perlengkapan Kantor ke rekening Lemari dan Arsip Pejabat berupa 10 unit lemari untuk arsip dinamis	57.000.000,00
12	Dari rekening Alat Farmasi ke rekening Alat Kesehatan Kebidanan dan Penyakit Kandungan berupa 1 unit alat medgyn cryotherapy	56.294.000,00



13	Dari rekening Alat Laboratorium ke rekening Alat Laboratorium Lainnya berupa 1 unit almari alat	3.900.000,00
14	Dari rekening Alat Laboratorium Patologi ke rekening Alat Laboratorium Lainnya berupa 5 unit mikropipet	22.760.000,00
15	Dari rekening Alat Penyimpanan Perlengkapan Kantor ke rekening Alat Laboratorium Lainnya berupa 1 unit rak alat	3.900.000,00
16	Dari rekening Alat Bantu Keamanan ke rekening Alat Keamanan berupa 1 set CCTV gedung kantor induk Rp20.260.000,00 dan 1 set CCTV gedung UPT Labkesda Rp20.400.000,00	40.660.000,00
JUMLAH		2.166.220.964,00

- b) UPT Puskesmas Sukolilo I sebesar Rp57.688.000,00 yaitu koreksi input belanja modal tahun 2019 ke SIMDA BMD antara lain :

No.	Uraian	Nilai (Rp)
1	Dari rekening Kursi Kerja Pejabat ke rekening Meubelair berupa 50 unit kursi rapat	28.450.000,00
2	Dari rekening Alat Kedokteran Bagian Penyakit Dalam ke rekening Alat Kedokteran Umum berupa 5 unit tabung oksigen	22.000.000,00
3	Dari rekening Alat Kedokteran Umum ke rekening Alat Kedokteran Bedah berupa 3 unit suction pump	2.673.000,00
4	Dari rekening Alat Kedokteran Bagian Penyakit Dalam ke rekening Alat Kesehatan Kebidanan dan Penyakit Kandungan berupa 10 unit regulator oksigen	4.565.000,00
JUMLAH		57.688.000,00

- c) UPT Puskesmas Sukolilo II sebesar Rp120.175.000,00 yaitu koreksi input belanja modal tahun 2019 ke SIMDA BMD antara lain :

No.	Uraian	Nilai (Rp)
1	Dari rekening Peralatan Personal Komputer ke rekening Meubelair berupa 4 unit meja komputer	6.600.000,00
2	Dari rekening Meja Kerja Pejabat ke rekening Meubelair berupa 10 unit meja biro	17.350.000,00
3	Dari rekening Peralatan Personal Komputer ke rekening Alat Rumah Tangga Lainnya (Home Use) berupa 4 unit sound system	1.600.000,00
4	Dari rekening Meja Kerja Pejabat ke rekening Kursi Kerja Pejabat berupa 10 unit kursi kerja pegawai non struktural	5.550.000,00



5	Dari rekening Alat Penyimpanan Perlengkapan Kantor ke rekening Lemari dan Arsip Pejabat berupa 1 unit lemari untuk arsip dinamis	56.875.000,00
6	Dari rekening Peralatan Personal Komputer ke rekening Peralatan Studio Visual berupa 1 unit proyektor Rp12.100.000,00 dan 3 unit UPS Rp6.900.000,00	19.000.000,00
7	dari rekening Alat Bantu Keamanan ke rekening Alat Keamanan berupa 1 set CCTV dan kelengkapannya	13.200.000,00
JUMLAH		120.175.000,00

- d) UPT Puskesmas Kayen sebesar Rp5.940.000,00 yaitu koreksi input belanja modal tahun 2019 ke SIMDA BMD antara lain :

No.	Uraian	Nilai (Rp)
1	Dari rekening Alat Kedokteran Umum ke rekening Meubelair berupa 1 unit meja periksa pasien	4.950.000,00
2	Dari rekening Alat Kedokteran Umum ke rekening Alat Kesehatan Kebidanan dan Penyakit Kandungan berupa 3 unit regulator oksigen	990.000,00
JUMLAH		5.940.000,00

- e) UPT Puskesmas Tambakromo sebesar Rp19.958.500,00 yaitu koreksi input belanja modal tahun 2019 ke SIMDA BMD dari rekening Peralatan Personal Komputer ke Aset Tak Berwujud berupa software SIMPUS Gizkia Rp19.958.500,00.
- f) UPT Puskesmas Winong I sebesar Rp183.206.600,00 yaitu koreksi input belanja modal tahun 2019 ke SIMDA BMD antara lain :

No.	Uraian	Nilai (Rp)
1	Dari rekening Alat Penyimpanan ke rekening Alat Penyimpanan Perlengkapan Kantor berupa 2 unit lemari kayu Rp7.160.000,00; 2 unit rak kayu Rp7.945.000,00 dan 5 unit lemari kaca Rp16.225.000,00	31.330.000,00
2	Dari rekening Meja Rapat Pejabat ke rekening Meubelair berupa 1 unit meja biro	1.793.600,00
3	Dari rekening Alat Kedokteran Umum ke rekening Meubelair berupa berupa 1 unit meja periksa pasien	2.970.000,00
4	Dari rekening Peralatan Komputer Mainframe ke rekening Personal Komputer berupa 4 unit note book Rp51.650.000,00 dan 6 unit PC unit Rp54.445.000,00	106.095.000,00
5	Dari rekening Peralatan Mini Komputer ke rekening Peralatan Personal Komputer berupa 6 unit printer	17.460.000,00



6	Dari rekening Meja Rapat Pejabat ke rekening Kursi Kerja Pejabat berupa 2 unit kursi kerja pegawai non struktural	1.140.000,00
7	Dari rekening Meubelair ke rekening Kursi Kerja Pejabat berupa 19 unit kursi kerja pegawai non struktural	8.569.000,00
8	Dari rekening Alat Kesehatan Kebidanan dan Penyakit Kandungan ke rekening Alat Kedokteran Umum berupa 1 unit timbangan bayi	550.000,00
9	Dari rekening Alat Kedokteran Umum ke rekening Alat Kedokteran Bagian Penyakit Dalam berupa 1 unit head lamp	1.199.000,00
10	Dari rekening Alat Kedokteran Umum ke rekening Alat Laboratorium Microbiologi berupa 1 unit autoclave	11.000.000,00
11	Dari rekening Alat Laboratorium ke rekening Alat Laboratorium Farmasi berupa 2 unit alat Easy Touch	1.100.000,00
JUMLAH		183.206.600,00

g) UPT Puskesmas Winong II sebesar Rp36.372.000,00 koreksi input belanja modal tahun 2019 ke SIMDA BMD antara lain :

No.	Uraian	Nilai (Rp)
1	Dari rekening Peralatan Mini Komputer ke rekening Peralatan Personal Komputer berupa 2 unit printer	5.550.000,00
2	Dari rekening Alat Rumah Tangga Lainnya (Home Use) ke rekening Peralatan Studio Visual berupa 1 unit sound system	21.322.000,00
3	Dari rekening Peralatan Jaringan ke rekening Switcher/Menara Antena berupa 1 unit tower triangle	9.500.000,00
JUMLAH		36.372.000,00

h) UPT Puskesmas Pucakwangi I sebesar Rp206.129.000,00 yaitu koreksi input belanja modal tahun 2019 ke SIMDA BMD antara lain:

No.	Uraian	Nilai (Rp)
1	Dari rekening Alat-alat Bantu Electric Generating Set ke rekening Alat-Alat Besar Darat Mesin Proses berupa 1 unit panel ATS genset	34.980.000,00
2	Dari rekening Peralatan Personal Komputer ke rekening Personal Komputer berupa 12 unit PC unit	82.900.000,00
3	Dari rekening Peralatan Jaringan ke rekening Peralatan Personal Komputer berupa 9 unit printer	8.865.000,00



4	Dari rekening Meubelair ke rekening Kursi Kerja Pejabat berupa 10 unit kursi kerja pegawai non struktural	5.500.000,00
5	Dari rekening Alat Kedokteran Bagian Penyakit Dalam ke rekening Alat Kedokteran Umum berupa 1 unit tabung oksigen beserta troli	4.510.000,00
6	Dari rekening Alat Kedokteran Bagian Penyakit Dalam ke rekening Alat Kesehatan Kebidanan dan Penyakit Kandungan berupa 2 unit regulator oksigen	924.000,00
7	Dari rekening Alat Kedokteran Umum ke rekening Alat Kedokteran Poliklinik Set berupa 2 unit bed examination	13.200.000,00
8	Dari rekening Alat Laboratorium Microbiologi ke rekening Alat Laboratorium Umum berupa 1 box tabung reaksi	1.100.000,00
9	Dari rekening Alat Laboratorium Microbiologi (1.3.2.23.02) ke rekening Alat Laboratorium Microbiologi (1.3.2.23.15) berupa 1 unit binocular microscope	31.350.000,00
10	Dari rekening Peralatan Jaringan ke rekening Aset Tak Berwujud berupa Software SIMPUSTU Intraline	22.800.000,00
JUMLAH		206.129.000,00

- i) UPT Puskesmas Pucakwangi II sebesar Rp9.250.000,00 yaitu koreksi input belanja modal tahun 2019 ke SIMDA BMD dari rekening Alat Laboratorium ke rekening Alat Laboratorium Hematologi berupa 1 unit refrigerator Rp9.250.000,00.
- j) UPT Puskesmas Jaken sebesar Rp9.350.000,00 yaitu koreksi input belanja modal tahun 2019 ke SIMDA BMD antara lain :

No.	Uraian	Nilai (Rp)
1	Dari rekening Peralatan Studio Visual ke rekening Peralatan Studio Video dan Film berupa 1 unit LCD proyektor	9.350.000,00
JUMLAH		9.350.000,00

- k) UPT Puskesmas Batangan sebesar Rp16.947.500,00 yaitu koreksi input belanja modal tahun 2019 ke SIMDA BMD dari rekening Komputer Unit/Jaringan ke rekening Personal Komputer berupa 2 unit PC unit Rp16.947.500,00.
- l) UPT Puskesmas Juwana sebesar Rp165.948.500,00 yaitu koreksi input belanja modal tahun 2019 ke SIMDA BMD antara lain :

No.	Uraian	Nilai (Rp)
1	Dari rekening Personal Komputer ke rekening Alat Kantor Lainnya berupa 1 unit mesin antrian	24.530.000,00



2	Dari rekening Komputer Unit/Jaringan ke rekening Personal Komputer berupa 2 unit PC unit	106.500.000,00
3	Dari rekening Personal Komputer ke rekening Peralatan Personal Komputer berupa 3 unit printer	19.920.000,00
4	Dari rekening Alat Kedokteran Umum ke rekening Alat Kedokteran Bagian penyakit Dalam berupa 1 unit autoclave	14.998.500,00
JUMLAH		165.948.500,00

m) UPT Puskesmas Jakenan sebesar Rp24.250.000,00 yaitu koreksi input belanja modal tahun 2019 ke SIMDA BMD antara lain :

No.	Uraian	Nilai (Rp)
1	Dari rekening Peralatan Personal Komputer ke rekening Peralatan Studio Visual berupa 5 unit UPS	4.850.000,00
2	Dari rekening Peralatan Studio Visual ke rekening Alat Keamanan berupa 1 set CCTV	19.400.000,00
JUMLAH		24.250.000,00

n) UPT Puskesmas Pati I sebesar Rp14.400.000,00 yaitu koreksi input belanja modal tahun 2019 ke SIMDA BMD antara lain :

No.	Uraian	Nilai (Rp)
1	Dari rekening Alat Kedokteran Umum ke rekening Meubelair berupa 1 unit meja untuk imunisasi	8.250.000,00
2	Dari rekening Alat Rumah Tangga Lainnya (Home Use) ke rekening Peralatan Studio Visual berupa 1 unit audio amplifier untuk apotik	2.400.000,00
3	Dari rekening Peralatan Studio Visual ke rekening Peralatan Studio Video dan Film A berupa 1 unit layar LCD proyektor	3.750.000,00
JUMLAH		14.400.000,00

o) UPT Puskesmas Pati II sebesar Rp88.735.900,00 yaitu koreksi input belanja modal tahun 2019 ke SIMDA BMD antara lain :

No.	Uraian	Nilai (Rp)
1	Dari rekening Meubelair ke rekening Alat Penyimpanan Perlengkapan Kantor berupa 6 unit lemari besi Rp28.215.000,00; 1 unit lemari kaca Rp3.245.000,00 dan 1 unit filling besi/metal Rp2.530.000,00	33.990.000,00
2	Dari rekening Meja Kerja Pejabat ke rekening Meubelair berupa 2 unit meja biro	3.643.200,00
3	Dari Meubelair ke Alat Pendingin berupa 2 unit kipas angin	660.000,00



4	Dari rekening Meubelair ke rekening Personal Komputer berupa 3 unit note book Rp27.494.500,00 dan 1 unit PC unit Rp8.497.500,00	35.992.000,00
5	Dari rekening Meubelair ke rekening Peralatan Personal Komputer berupa 2 unit printer Rp5.995.000,00 dan 1 unit UPS Rp1.272.700,00	7.267.700,00
6	Dari rekening Meubelair ke rekening Kursi Kerja Pejabat berupa 2 unit kursi kerja pegawai non struktural	1.133.000,00
7	Dari rekening Meubelair ke rekening Alat Kedokteran Umum berupa 1 unit timbangan bayi digital Rp2.200.000,00 dan 1 unit trolley instrumen Rp3.850.000,00	6.050.000,00
JUMLAH		88.735.900,00

- p) UPT Puskesmas Gabus I sebesar Rp31.000.000,00 yaitu koreksi input belanja modal tahun 2019 ke SIMDA BMD antara lain :

No.	Uraian	Nilai (Rp)
1	Dari rekening Alat-Alat Besar Darat Mesin Proses ke rekening Alat Ukur Universal berupa 1 unit GPS	1.000.000,00
2	Dari rekening Komputer Unit/Jaringan ke rekening Peralatan Jaringan berupa 1 unit server	30.000.000,00
JUMLAH		31.000.000,00

- q) UPT Puskesmas Gabus II sebesar Rp12.635.000,00 yaitu koreksi input belanja modal tahun 2019 ke SIMDA BMD dari rekening Lemari dan Arsip Pejabat ke rekening Alat Penyimpanan Perlengkapan Kantor berupa 3 unit lemari besi Rp9.735.000,00 dan 2 unit lemari kaca Rp2.900.000,00.
- r) UPT Puskesmas Margorejo sebesar Rp61.985.000,00 yaitu koreksi input belanja modal tahun 2019 ke SIMDA BMD dari rekening Komputer Unit/Jaringan ke rekening Peralatan Jaringan berupa 1 unit server Rp61.985.000,00.
- s) UPT Puskesmas Gembong sebesar Rp104.608.000,00 yaitu koreksi input belanja modal tahun 2019 ke SIMDA BMD antara lain :

No.	Uraian	Nilai (Rp)
1	Dari rekening Meja Kerja Pejabat ke rekening Meubelair berupa 5 unit meja kayu/rotan	9.108.000,00
2	Dari rekening Alat Kedokteran Umum ke rekening Meubelair berupa 5 unit bangku tunggu	15.000.000,00
3	Dari rekening Peralatan Personal Komputer ke rekening Peralatan Studio Visual berupa 5 unit UPS	11.500.000,00



4	Dari rekening Alat Kedokteran Umum ke rekening Alat Kedokteran Poliklinik Set berupa 6 unit bed pasien	69.000.000,00
JUMLAH		104.608.000,00

t) UPT Puskesmas Tlogowungu sebesar Rp86.388.500,00 yaitu koreksi input belanja modal tahun 2019 ke SIMDA BMD antara lain:

No.	Uraian	Nilai (Rp)
1	Dari rekening Kursi Kerja Pejabat ke rekening Meubelair berupa 48 unit kursi rapat	31.152.000,00
2	Dari rekening Alat Kedokteran Umum ke rekening Meubelair berupa 4 unit kursi tunggu pasien	15.400.000,00
3	Dari rekening Peralatan Studio Visual ke rekening Alat Komunikasi Telephone berupa 1 unit loudspeaker	5.819.000,00
4	Dari rekening Alat Kedokteran Umum ke rekening Alat Kedokteran T.H.T berupa 1 unit laryngoscope Rp1.688.500,00 dan 1 unit othoscope Rp1.199.000,00	2.887.500,00
5	Dari rekening Alat Kedokteran Umum ke rekening Alat Kedokteran Bagian Penyakit Dalam berupa 1 unit posbindu kit Rp14.740.000,00; 1 unit nebulizer Rp990.000,00 dan 2 unit head lamp Rp2.200.000,00	17.930.000,00
6	Dari rekening Alat Peraga/Praktek Sekolah Bidang Pendidikan/Ketrampilan Lain-lain ke rekening Alat Kedokteran Poliklinik Set berupa 1 unit BKL set (poliklinik set lain-lain)	4.950.000,00
7	Dari rekening Alat Kedokteran Umum ke rekening Alat Laboratorium Umum berupa 1 unit autoclave	8.250.000,00
JUMLAH		86.388.500,00

u) UPT Puskesmas Wedarijaksa I sebesar Rp18.421.000,00 yaitu koreksi input belanja modal tahun 2019 ke SIMDA BMD antara lain:

No.	Uraian	Nilai (Rp)
1	Dari rekening Meja Kerja Pejabat ke rekening Meubelair berupa 2 unit meja biro	3.351.000,00
2	Dari rekening Peralatan Studio Video dan Film ke rekening Peralatan Studio Visual berupa 1 unit proyektor	12.100.000,00
3	Dari rekening Alat Peraga/Praktek Sekolah Bidang Pendidikan/Ketrampilan Lain-lain ke rekening Alat Peraga/Praktek Sekolah Bidang Studi : Ketrampilan berupa 1 paket alat peraga edukatif	2.970.000,00



JUMLAH	18.421.000,00
---------------	----------------------

- v) UPT Puskesmas Trangkil sebesar Rp39.515.000,00 yaitu koreksi input belanja modal tahun 2019 ke SIMDA BMD antara lain :

No.	Uraian	Nilai (Rp)
1	Dari rekening Peralatan Personal Komputer ke rekening Peralatan Mini Komputer berupa 4 unit printer	19.800.000,00
2	Dari rekening Alat Bantu Keamanan ke rekening Alat Keamanan berupa 1 paket CCTV	19.715.000,00
JUMLAH		39.515.000,00

- w) UPT Puskesmas Margoyoso II sebesar Rp83.386.400,00 yaitu koreksi input belanja modal tahun 2019 ke SIMDA BMD antara lain:

No.	Uraian	Nilai (Rp)
1	Dari rekening Meubelair ke rekening Alat Penyimpanan Perlengkapan Kantor berupa 1 unit rak besi/metal	3.344.000,00
2	Dari rekening Meja Kerja Pejabat ke rekening Meubelair berupa 3 unit meja kerja 1/2 biro	5.042.400,00
3	Dari rekening Peralatan Jaringan ke rekening Komputer Unit/Jaringan berupa 1 unit server SIMPUS	61.600.000,00
4	Dari rekening Alat Rumah Tangga Lainnya (Home Use) ke rekening Peralatan Studio Visual berupa 1 unit sound system	6.500.000,00
5	Dari rekening Alat Kedokteran Umum ke rekening Alat Kesehatan Kebidanan dan Penyakit Kandungan berupa 2 unit meja resusitasi anak	5.000.000,00
6	Dari rekening Alat Kedokteran Umum ke rekening Alat Kedokteran Bagian Penyakit Dalam berupa 2 unit resusitasi pediatrik	1.900.000,00
JUMLAH		83.386.400,00

- x) UPT Puskesmas Gunungwungkal sebesar Rp11.707.300,00 yaitu koreksi input belanja modal tahun 2019 ke SIMDA BMD dari rekening Peralatan Personal Komputer ke rekening Aset Tak Berwujud berupa software SIMPUS Gizkia Rp11.707.300,00.

- y) UPT Puskesmas Cluwak sebesar Rp29.755.091,00 yaitu koreksi input belanja modal tahun 2019 ke SIMDA BMD antara lain :

No.	Uraian	Nilai (Rp)
1	Dari rekening Meubelair ke rekening Kursi Kerja Pejabat berupa 20 unit kursi kerja pejabat lain-lain	10.020.000,00



2	Dari rekening Alat Kedokteran Umum ke Alat Laboratorium Umum berupa 1 unit autoclave	19.735.091,00
JUMLAH		29.755.091,00

- z) UPT Puskesmas Tayu II sebesar Rp4.850.000,00 yaitu koreksi input belanja modal tahun 2019 ke SIMDA BMD dari rekening Peralatan Personal Komputer ke rekening Personal Komputer berupa 2 unit printer Rp4.850.000,00.
- aa) UPT Puskesmas Dukuhseti sebesar Rp3.709.326,00 yaitu koreksi input belanja modal tahun 2019 ke SIMDA BMD dari rekening Alat Kedokteran Umum ke rekening Alat Kesehatan Anak berupa 1 unit box bayi Rp3.709.326,00.
- 3) Rumah Sakit Umum Daerah RAA Soewondo sebesar Rp70.215.700,00 yaitu koreksi input belanja modal tahun 2019 ke SIMDA BMD dari rekening Alat Bantu Keamanan berupa CCTV 2 titik dan instalasinya Rp70.215.700,00.
- 4) Rumah Sakit Umum Daerah Kayen sebesar Rp5.845.990.786,00 koreksi input belanja modal tahun 2019 ke SIMDA BMD antara lain :

No.	Uraian	Nilai (Rp)
1	Dari rekening Alat Kedokteran Poliklinik Set ke rekening Alat-Alat Besar Darat Compacting Equipment berupa 6 unit sheep foot/stamping roller	6.042.449,00
2	Dari rekening Kendaraan Dinas Bermotor Perorangan ke rekening Kendaraan Bermotor Beroda Dua berupa 2 unit sepeda motor : Yamaha New X-Ride No. Pol. K-9749-UH Rp17.700.000,00 dan No. Pol. K-9750-UH Rp17.700.000,00	35.400.000,00
3	Dari rekening Alat Penyimpanan Perlengkapan Kantor ke rekening Alat Penyimpanan berupa 6 unit Rak-rak penyimpanan	21.065.000,00
4	Dari rekening Meubelair ke rekening Alat Penyimpanan Perlengkapan Kantor berupa 10 unit lemari sorok	32.450.000,00
5	Dari rekening Alat Kedokteran Umum ke rekening Meubelair berupa 5 unit meja obat	65.840.000,00
6	Dari rekening Peralatan Personal Komputer ke rekening Peralatan Mini Komputer berupa 2 unit printer	5.550.000,00
7	Dari rekening Meubelair ke rekening Meja Kerja Pejabat berupa 9 unit meja kerja pegawai non struktural	22.500.000,00
8	Dari rekening Meubelair ke rekening Kursi Kerja Pejabat berupa 9 unit kursi kerja pegawai non struktural	5.130.000,00
9	Dari rekening Alat Kedokteran Umum ke rekening Peralatan Studio Visual berupa 1 unit Unintemuptible Power Supply (UPS)	12.000.000,00



No.	Uraian	Nilai (Rp)
10	Dari rekening Alat Dapur ke rekening Peralatan Studio Video dan Film berupa 1 unit alat pemanas prosesing/water heater	10.780.000,00
11	Dari rekening Alat Kedokteran Gawat Darurat ke rekening Alat Kedokteran Umum berupa 3 unit instrument table Rp9.534.000,00; 2 unit timbangan bayi Rp6.000.000,00 dan 3 unit alat kedokteran umum lain-lain Rp20.272.875,00	35.806.875,00
12	Dari rekening Alat Kedokteran Poliklinik Set ke rekening Alat Kedokteran Umum berupa 5 unit instrument kabinet Rp29.315.000,00 dan 1 unit probe Rp54.000.000,00	83.315.000,00
13	Dari rekening Alat Kedokteran Umum ke rekening Alat Kedokteran Keluarga Berencana berupa 2 unit instrument tray Rp6.356.000,00; 1 unit obtecal/dilivery/table Rp11.635.860,00 dan 60 unit oxigen regulator Rp132.000.000,00	149.991.860,00
14	Dari rekening Alat Kedokteran Radiologi ke rekening Alat Kedokteran Keluarga Berencana berupa 1 unit uterine dillator (1 set)	55.000.000,00
15	Dari rekening Alat Kedokteran Poliklinik Set ke rekening Alat Kedokteran Keluarga Berencana berupa 3 unit instrument tray	22.246.000,00
16	Dari rekening Alat Kedokteran Poliklinik Set ke rekening Alat Kedokteran THT berupa 3 unit suction pump Rp150.000.000,00; 1 unit aodimeter Rp238.700.000,00 dan 4 unit alat kedokteran THT lain-lain Rp976.983.269,00	1.365.683.269,00
17	Dari rekening Alat Kesehatan Anak ke rekening Alat Kedokteran T.H.T berupa 3 unit suction pump	90.000.000,00
18	Dari rekening Alat Kedokteran Gawat Darurat ke rekening Alat Kedokteran Bedah berupa 1 unit baby incubator Rp219.043.164,00 dan 2 unit infusion pump Rp45.627.178,00	264.670.342,00
19	Dari rekening Alat Kesehatan Anak ke rekening Alat Kedokteran Bedah berupa 8 unit infusion pump	182.153.193,00
20	Dari rekening Alat Laboratorium Kedokteran ke rekening Alat Kedokteran Bedah berupa 2 unit refrigerator	164.435.740,00
21	Dari rekening Alat Kedokteran Gawat Darurat ke rekening Alat Kesehatan Kebidanan dan Penyakit Kandungan berupa 2 unit examination lamp Rp22.000.000,00 dan 1 unit vacum extractor Rp91.000.000,00	113.000.000,00
22	Dari rekening Alat Kedokteran Poliklinik Set ke rekening Alat Kesehatan Kebidanan dan Penyakit Kandungan berupa 10 unit examination table Rp79.575.500,00; 5 unit film viewer Rp35.000.000,00 dan 5 unit examination lamp Rp55.000.000,00	169.575.500,00



No.	Uraian	Nilai (Rp)
23	Dari rekening Alat Kesehatan Anak ke rekening Alat Kesehatan Kebidanan dan Penyakit Kandungan berupa 1 unit examination lamp Rp11.000.000,00; 2 unit premature infant incubator Rp421.820.000,00; 2 unit neonatal resuscitation Rp39.500.000,00 dan 2 unit film viewer Rp14.000.000,00	486.320.000,00
24	Dari rekening Alat Kedokteran Poliklinik Set ke rekening Alat Kedokteran Bagian penyakit Dalam berupa 5 unit nebulizer	33.614.600,00
25	Dari rekening Alat Kedokteran Umum ke rekening Alat Kedokteran Bagian penyakit Dalam berupa 1 unit ventilator	649.000.000,00
26	Dari rekening Alat Kesehatan Anak ke rekening Alat Kedokteran Bagian penyakit Dalam berupa 1 unit ventilator Rp649.000.000,00 dan 3 unit nebulizer Rp21.068.760,00	670.068.760,00
27	Dari rekening Alat Kedokteran Umum ke rekening Alat Kedokteran Poliklinik Set berupa 31 unit bed pan for adult 310 mm complete	294.393.783,00
28	Dari rekening Alat Kesehatan Anak ke rekening Alat Kedokteran Neurologi (syaraf) berupa 2 unit patient monitor	248.000.000,00
29	Dari rekening Alat Kedokteran Gawat Darurat ke rekening Alat Kedokteran Jantung berupa 3 unit resuscitator	20.322.983,00
30	Dari rekening Alat Kesehatan Anak ke rekening Alat Kedokteran Gawat Darurat berupa 5 unit alat kedokteran gawat darurat lain-lain	371.455.931,00
31	Dari rekening Alat Kedokteran Gawat Darurat ke rekening Peralatan Umum Kedokteran/Klinik Nuklir berupa 1 unit geneocology table Rp10.047.400,00 dan 2 unit syringe Rp32.615.663,00	42.663.063,00
32	Dari rekening Alat Kedokteran Poliklinik Set ke rekening Peralatan Umum Kedokteran /Klinik Nuklir berupa 1 unit blood pressure meter/tensimeter	19.725.000,00
33	Dari rekening Alat Kedokteran Umum ke rekening Peralatan Umum Kedokteran/Klinik Nuklir berupa 2 unit syringe	32.615.663,00
34	Dari Alat Kesehatan Anak ke Peralatan Umum Kedokteran /Klinik Nuklir berupa 4 unit syringe	65.175.775,00
JUMLAH		5.845.990.786,00

- 5) Dinas Pekerjaan Umum dan Penataan Ruang sebesar Rp1.487.073.200,00 yaitu koreksi input belanja modal tahun 2019 ke SIMDA BMD antara lain :



No.	Uraian	Nilai (Rp)
1	Dari rekening Kendaraan Bermotor Khusus ke rekening Kendaraan Dinas Bermotor Perorangan berupa 1 unit Toyota Innova No. Pol. K-33-A	323.000.000,00
2	Dari rekening Kendaraan Bermotor Angkutan Barang ke rekening Kendaraan Bermotor Khusus berupa 2 unit mobil tinja (sedot WC)	827.900.000,00
3	Dari rekening Kendaraan Tak Bermotor Berpenumpang ke rekening Kendaraan Tak Bermotor Angkutan Barang berupa 5 unit kontainer sampah	174.625.000,00
4	Dari rekening Peralatan Jaringan ke rekening Alat Ukur Universal berupa 2 unit GPS	18.590.000,00
5	Dari rekening Alat Rumah Tangga Lainnya (Home Use) ke rekening Alat Pengolahan Tanah dan Tanaman berupa 2 buah chain saw	31.955.000,00
6	Dari rekening Meubelair ke rekening Alat Penyimpanan Perlengkapan Kantor berupa 4 unit filling kabinet Rp10.296.000,00 dan 8 unit rak besi (baja) Rp15.426.400,00	25.722.400,00
7	Dari rekening Meubelair ke rekening Meja Kerja Pejabat berupa 2 unit meja kerja pejabat eselon	8.316.000,00
8	Dari rekening Meubelair ke rekening Kursi Kerja Pejabat berupa 2 unit kursi kerja pejabat eselon IV Rp4.521.000,00 dan 4 unit kursi kerja pejabat eselon IV Rp8.984.800,00	13.505.800,00
9	Dari rekening Peralatan Studio Visual ke rekening Peralatan Studio Video dan Film berupa 1 unit drone Rp51.975.000,00 dan 1 set CCTV Rp11.484.000,00	63.459.000,00
JUMLAH		1.487.073.200,00

- 6) Dinas Perumahan dan Kawasan Permukiman sebesar Rp65.152.500,00 yaitu koreksi input belanja modal tahun 2019 ke SIMDA BMD antara lain :

No.	Uraian	Nilai (Rp)
1	Dari rekening Meubelair ke rekening Alat Penyimpanan Perlengkapan Kantor berupa 4 unit lemari besi Rp18.700.000,00; 1 unit rak besi/metal Rp2.365.000,00 dan 5 unit filling besi/metal Rp12.650.000,00	33.715.000,00
2	Dari rekening Meubelair ke rekening Alat Kantor Lainnya berupa 1 unit papan pengumuman	4.950.000,00
3	Dari rekening Peralatan Studio Visual ke Alat Rumah Tangga Lainnya (Home Use) berupa 1 unit sound system	4.950.000,00



4	Dari rekening Meubelair ke rekening Meja Kerja pejabat berupa 6 unit meja kerja pegawai non struktural	11.150.000,00
5	Dari rekening Meubelair ke rekening Kursi Kerja Pejabat berupa 6 unit kursi kerja pegawai non struktural	2.907.500,00
6	Dari rekening Meubelair ke rekening Kursi Tamu di Ruangan Pejabat berupa 1 unit kursi tamu di ruangan pejabat eselon II	7.480.000,00
JUMLAH		65.152.500,00

- 7) Kantor Kesatuan Bangsa dan Politik sebesar Rp1.800.000,00 yaitu koreksi input belanja modal tahun 2019 ke SIMDA BMD dari rekening Meubelair ke rekening Kursi Kerja Pejabat berupa 1 unit kursi kerja pejabat eselon IV Rp1.800.000,00.
- 8) Satuan Polisi Pamong Praja sebesar Rp326.998.500,00 yaitu koreksi input belanja modal tahun 2019 ke SIMDA BMD dari rekening Kendaraan Dinas Bermotor Perorangan ke rekening Kendaraan Bermotor Penumpang berupa 1 unit Toyota Kijang Innova Nomor Polisi K-70-A Rp326.998.500,00.
- 9) Dinas Sosial sebesar Rp6.344.000,00 yaitu koreksi input belanja modal tahun 2019 ke SIMDA BMD antara lain :

No.	Uraian	Nilai (Rp)
1	Dari rekening Alat Rumah Tangga Lainnya (Home Use) ke rekening Alat Pendingin berupa 1 unit kipas angin	272.000,00
2	Dari rekening Kursi Kerja Pejabat ke rekening Meja Kerja Pejabat berupa 1 unit meja kerja pejabat eselon II	6.072.000,00
JUMLAH		6.344.000,00

- 10) Dinas Tenaga Kerja sebesar Rp397.728.500,00 yaitu koreksi input belanja modal tahun 2019 ke SIMDA BMD antara lain :

No.	Uraian	Nilai (Rp)
1	Dari rekening Perkakas Standar (Standart Tool) ke rekening Perkakas Bengkel Listrik berupa 1 unit programmable logic controller trainer Rp110.000.000,00 dan 1 unit blower uap/solder uap Rp4.400.000,00	114.400.000,00
2	Dari rekening Perkakas Standar (Standart Tool) ke rekening Perkakas Bengkel Kayu berupa 3 unit mesin ketam Rp44.550.000,00; 1 unit mesin penyambung papan Rp1.336.500,00 dan 1 unit mesin gergaji siku Rp7.241.000,00	53.127.500,00
3	Dari rekening Alat Rumah Tangga Lainnya (Home Use) ke rekening Alat Penyimpanan berupa troli rak kue	2.200.000,00



No.	Uraian	Nilai (Rp)
4	Dari rekening Meubelair ke rekening Alat Penyimpanan Perlengkapan Kantor berupa 10 unit lemari kaca	10.395.000,00
5	Dari rekening Alat Rumah Tangga Lainnya (Home Use) ke rekening Meubelair berupa 37 kursi lipat	14.245.000,00
6	Dari rekening Alat Rumah Tangga Lainnya (Home Use) ke rekening Alat Dapur berupa 1 unit oven listrik Rp16.225.000,00; 2 unit kompor gas Rp1.210.000,00 dan 3 unit kompor listrik Rp2.095.500,00	19.530.500,00
7	Dari rekening Meubelair ke rekening Alat Rumah Tangga Lainnya (Home Use) berupa 1 mimbar/podium	6.215.000,00
8	Dari rekening Meubelair ke rekening Kursi Kerja Pejabat berupa 5 unit kursi kerja pejabat non struktural	2.850.000,00
9	Dari rekening Peralatan Studio Visual ke rekening Peralatan Studio Video dan Film berupa 11 unit layar proyektor	16.850.000,00
10	Dari rekening Perkakas Standar (Standart Tool) ke rekening Alat Laboratorium Logam, Mesin Listrik berupa 1 unit tune up tester	1.100.000,00
11	Dari rekening Perkakas Standar (Standart Tool) ke rekening Alat Laboratorium Logam, Mesin Listrik A berupa 1 unit Alat Uji untuk Kerja Radiator	6.600.000,00
12	Dari rekening Alat Pendingin ke rekening Alat Laboratorium Patologi berupa 1 unit box freezer	9.350.000,00
13	Dari rekening Alat Rumah Tangga Lainnya (Home Use) ke rekening Alat Laboratorium Makanan berupa 5 unit mixer roti	22.489.500,00
14	Dari rekening Perkakas Standar (Standart Tool) ke rekening Alat Laboratorium Proses Pembuatan Logam berupa 1 unit mesin bubut Rp58.300.000,00 dan 1 unit Band Saw Machine Rp15.256.500,00	73.556.500,00
15	Dari rekening Meubelair ke rekening Alat Laboratorium Proses/Teknik Kimia berupa 1 unit bak untuk keramas	3.520.000,00
16	Dari rekening Perkakas Standar (Standart Tool) ke rekening Alat Laboratorium Kualitas Udara berupa 1 unit vehicle emission gas analyzer	41.299.500,00
JUMLAH		397.728.500,00

- 11) Dinas Ketahanan Pangan sebesar Rp14.750.000,00 yaitu koreksi input belanja modal tahun 2019 ke SIMDA BMD dari rekening Peralatan Studio Visual ke rekening Alat Rumah Tangga Lainnya (Home Use) berupa 1 unit sound system Rp14.750.000,00.
- 12) Dinas Lingkungan Hidup sebesar Rp26.651.000,00 yaitu koreksi input belanja modal tahun 2019 ke SIMDA BMD antara lain :



No.	Uraian	Nilai (Rp)
1	Dari rekening Peralatan Studio Visual ke rekening Alat Rumah Tangga Lainnya (Home Use) berupa 1 unit sound system Rp6.050.000,00 dan 1 unit UPS Rp6.389.000,00	12.439.000,00
2	Dari rekening Personal Komputer ke rekening Peralatan Personal Komputer berupa 2 unit printer	4.950.000,00
3	Dari rekening Meja Kerja Pejabat ke rekening Kursi Kerja Pejabat berupa 3 unit kursi kerja pejabat eselon IV	6.681.000,00
4	Dari rekening Alat Penyimpanan Perlengkapan Kantor ke rekening Lemari dan Arsip Pejabat berupa 1 unit lemari arsip	2.581.000,00
JUMLAH		26.651.000,00

- 13) Dinas Kependudukan dan Pencatatan Sipil sebesar Rp335.239.600,00 yaitu koreksi input belanja modal tahun 2019 ke SIMDA BMD antara lain :

No.	Uraian	Nilai (Rp)
1	Dari rekening Alat Rumah Tangga Lainnya (Home Use) ke rekening Alat Pendingin berupa 3 unit AC split	16.390.000,00
2	Dari rekening Personal Komputer ke rekening Peralatan Personal Komputer berupa 2 unit printer	4.500.000,00
3	Dari rekening Peralatan Personal Komputer ke rekening Peralatan Jaringan berupa 1 unit server	300.000.000,00
4	Dari rekening Meubelair ke rekening Meja Kerja Pejabat berupa 6 unit meja kerja pegawai non struktural	10.929.600,00
5	Dari rekening Meubelair ke rekening Kursi Kerja Pejabat berupa 6 unit kursi kerja pegawai non struktural	3.420.000,00
JUMLAH		335.239.600,00

- 14) Dinas Perhubungan sebesar Rp300.913.500,00 yaitu koreksi input belanja modal tahun 2019 ke SIMDA BMD antara lain :

No.	Uraian	Nilai (Rp)
1	Dari rekening Kendaraan Dinas Bermotor Perorangan ke rekening Kendaraan Bermotor Beroda Dua berupa 2 unit Yamaha Xmax, No. Pol. K-9814-YH Rp60.400.000,00 dan No. Pol. K-9815-YH Rp60.400.000,00	120.800.000,00
2	Dari rekening Alat-Alat Besar Darat Mesin Proses ke rekening Alat Ukur Universal berupa 1 unit GPS	8.750.000,00



3	Dari rekening Peralatan Jaringan ke rekening Alat Rumah Tangga Lainnya (Home Use) berupa 1 unit televisi Rp13.090.000,00 dan 1 unit microphone Rp770.000,00	13.860.000,00
4	Dari rekening Peralatan Personal Komputer ke rekening Peralatan Studio Visual berupa 1 unit UPS	605.000,00
5	Dari rekening Personal Komputer ke rekening Alat Komunikasi Telephone berupa 2 unit handphone	7.800.000,00
6	Dari rekening Peralatan Studio Visual ke rekening Alat Keamanan berupa 1 set CCTV	8.750.000,00
7	Dari rekening Peralatan Jaringan ke rekening Alat Keamanan berupa CCTV dan kelengkapannya sebesar Rp140.348.500,00 terdiri dari :	
	- 2 unit Hikvision CCTV PTZ Dark Fighter 25 X	92.304.000,00
	- 3 unit Hikvision CCTV Bullet	30.541.500,00
	- 1 unit Hikvision Embedded Plug & Play NVR	7.915.000,00
	- 2 unit Seagate Skyhawk Surveillance 3.5 Inch Sata 6 TB	8.800.000,00
	- 2 unit Hikvision Bracket Wallmount	788.000,00
JUMLAH		300.913.500,00

- 15) Dinas Komunikasi dan Informatika sebesar Rp1.029.835.000,00 yaitu koreksi input belanja modal tahun 2019 ke SIMDA BMD antara lain :

No.	Uraian	Nilai (Rp)
1	Dari rekening Kendaraan Dinas Bermotor Perorangan ke rekening Kendaraan Bermotor Penumpang berupa 1 unit Toyota Kijang Innova No. Pol. K-44-A	323.000.000,00
2	Dari rekening Alat Peraga/Praktek Sekolah Bidang Pendidikan/Ketrampilan Lain-lain ke rekening Perkakas Bengkel Listrik berupa 1 unit batteray charger	9.800.000,00
3	Dari rekening Peralatan Studio Visual ke rekening Alat Kantor Lainnya berupa 2 unit display (LED running text)	1.331.000,00
4	Dari rekening Peralatan Studio Visual ke rekening Alat Rumah Tangga Lainnya (Home use) berupa 7 unit televisi LED 55 inch Rp304.000.000,00; 2 unit loudspeaker Rp3.400.000,00 dan 1 unit sound system Rp5.562.400,00	312.962.400,00
5	Dari rekening Peralatan Personal Komputer ke rekening Personal Komputer berupa 2 unit note book	30.800.000,00



No.	Uraian	Nilai (Rp)
6	Dari rekening Komputer Unit/Jaringan ke rekening Peralatan Komputer Mainframe berupa 2 unit peralatan komputer mainframe lain-lain	19.400.000,00
7	Dari rekening Peralatan Personal Komputer ke rekening Peralatan Komputer Mainframe berupa 1 unit hard disk eksternal	2.860.000,00
8	Dari rekening Peralatan Personal Komputer ke rekening Peralatan Mini Komputer berupa 3 unit printer	6.700.000,00
9	Dari rekening Komputer Unit/Jaringan ke rekening Peralatan Personal Komputer berupa 39 unit scanner	171.600.000,00
10	Dari rekening Komputer Unit/Jaringan ke rekening Peralatan Jaringan berupa 3 unit server Rp87.900.000,00 dan 2 unit peralatan jaringan lain-lain Rp4.500.000,00	92.400.000,00
11	Dari rekening Komputer Unit/Jaringan ke rekening Peralatan Studio Visual berupa 2 unit UPS	40.000.000,00
12	Dari rekening Peralatan Personal Komputer ke rekening Peralatan Studio Visual berupa 4 unit UPS	4.344.000,00
13	Dari rekening Peralatan Studio Visual ke rekening Alat Komunikasi Telephone berupa 1 unit sound system	7.500.000,00
14	Dari rekening Peralatan Studio Visual ke rekening Alat Keamanan berupa 1 set CCTV dan kelengkapannya	7.137.600,00
JUMLAH		1.029.835.000,00

- 16) Dinas Koperasi, Usaha Mikro, Kecil dan Menengah sebesar Rp117.510.700,00 yaitu koreksi input belanja modal tahun 2019 ke SIMDA BMD antara lain :

No.	Uraian	Nilai (Rp)
1	Dari rekening Meubelair ke rekening Alat Penyimpanan Perlengkapan Kantor berupa 3 unit lemari kayu	11.100.000,00
2	Dari rekening Peralatan Studio Visual ke rekening Alat Rumah Tangga Lainnya (Home Use) berupa 1 unit handy cam	7.730.100,00
3	Dari rekening Peralatan Personal Komputer ke rekening Personal Komputer berupa 1 unit hard disk eksternal	1.550.000,00
4	Dari rekening Komputer Unit/Jaringan ke rekening Personal Komputer berupa 6 unit PC	50.250.600,00
5	Dari rekening Komputer Unit/Jaringan ke rekening Peralatan Personal Komputer berupa 5 unit printer	12.580.000,00



6	Dari rekening Meubelair ke rekening Meja Kerja Pejabat berupa 6 unit meja kerja pejabat eselon IV	24.600.000,00
7	Dari rekening Komputer Unit/Jaringan ke rekening Peralatan Studio Visual berupa 4 unit UPS	9.700.000,00
JUMLAH		117.510.700,00

- 17) Dinas Penanaman Modal dan Pelayanan Terpadu Satu Pintu sebesar Rp107.040.000,00 yaitu koreksi input belanja modal tahun 2019 ke SIMDA BMD antara lain :

No.	Uraian	Nilai (Rp)
1	Dari rekening Kendaraan Dinas Bermotor Perorangan ke rekening Kendaraan Bermotor Beroda Dua berupa 2 unit Honda Vario	39.800.000,00
2	Dari rekening Alat Penyimpanan Perlengkapan Kantor ke rekening Meubelair berupa 3 unit lemari kayu	17.490.000,00
3	Dari rekening Alat Kantor Lainnya ke rekening Meubelair berupa 1 unit rak kayu	4.200.000,00
4	Dari rekening Kursi Hadap Depan Meja Kerja Pejabat ke rekening Meubelair berupa 3 unit kursi besi/metal	3.375.000,00
5	Dari rekening Alat Penyimpanan Perlengkapan Kantor ke rekening Alat Rumah Tangga Lainnya (Home Use) berupa 1 set gordena	13.475.000,00
6	Dari rekening Peralatan Komputer Mainframe ke rekening Peralatan Personal Komputer berupa 6 unit printer	28.700.000,00
JUMLAH		107.040.000,00

- 18) Dinas Kearsipan dan Perpustakaan sebesar Rp374.086.000,00 yaitu koreksi input belanja modal tahun 2019 ke SIMDA BMD antara lain :

No.	Uraian	Nilai (Rp)
1	Dari rekening Kendaraan Bermotor Penumpang ke rekening Kendaraan Dinas Bermotor Perorangan berupa 1 unit Toyota Kijang Innova No. Pol. K-95-A	323.000.000,00
2	Dari rekening Peralatan Personal Komputer ke rekening Personal Komputer berupa 1 unit notebook Rp6.470.000,00 dan 2 unit PC Rp11.450.000,00	17.920.000,00
3	Dari rekening Peralatan Personal Komputer ke rekening Peralatan Mini Komputer berupa 2 unit printer	3.950.000,00
4	Dari rekening Kursi Hadap Depan Meja Kerja Pejabat ke rekening Kursi Kerja Pejabat berupa 20 unit kursi kerja pegawai non struktural	11.200.000,00



5	Dari rekening Meja Kerja Pejabat ke rekening Kursi Kerja Pejabat berupa 8 unit kursi kerja pejabat eselon IV	18.016.000,00
JUMLAH		374.086.000,00

- 19) Dinas Kelautan dan Perikanan sebesar Rp151.175.000,00 yaitu koreksi input belanja modal tahun 2019 ke SIMDA BMD antara lain :

No.	Uraian	Nilai (Rp)
1	Dari rekening Meja Kerja Pejabat ke rekening Meubelair berupa 7 unit lemari kayu Rp23.870.000,00; 2 unit meja kayu/rotan Rp3.740.000,00; 2 unit kursi kayu/rotan/bambu Rp1.210.000,00 dan 200 unit kursi lipat Rp87.010.000,00	115.830.000,00
2	Dari rekening Personal Komputer ke rekening Alat Rumah Tangga Lainnya (Home Use) berupa 1 unit televisi LED	3.800.000,00
3	Dari rekening Personal Komputer ke rekening Peralatan Personal Komputer berupa 2 unit printer	1.860.000,00
4	Dari rekening Meja Kerja Pejabat ke rekening Meja Rapat Pejabat berupa 1 unit meja tamu ruangan biasa	7.700.000,00
5	Dari rekening Meja Kerja Pejabat ke rekening Kursi Kerja Pejabat berupa 1 unit kursi kerja pejabat eselon III	2.805.000,00
6	Dari rekening Personal Komputer ke rekening Peralatan Studio Visual berupa 2 unit LCD proyektor	19.180.000,00
JUMLAH		151.175.000,00

- 20) Dinas Kepemudaan, Olahraga dan Pariwisata sebesar Rp55.136.900,00 yaitu koreksi input belanja modal tahun 2019 ke SIMDA BMD antara lain :

No.	Uraian	Nilai (Rp)
1	Dari rekening Alat Rumah Tangga Lainnya (Home Use) ke rekening Kendaraan Tak Bermotor Angkutan Barang berupa 3 unit gerobak dorong	10.500.000,00
2	Dari rekening Meubelair ke rekening Alat Penyimpanan Perlengkapan Kantor berupa 1 unit lemari besi	3.579.900,00
3	Dari rekening Peralatan Studio Visual ke rekening Alat Rumah Tangga Lainnya (Home Use) berupa 1 unit sound system	27.900.000,00
4	Dari rekening Alat Bantu Keamanan ke rekening Alat Keamanan berupa 1 set CCTV	13.157.000,00
JUMLAH		55.136.900,00



- 21) Dinas Pertanian sebesar Rp250.786.094,00 yaitu koreksi input belanja modal tahun 2019 ke SIMDA BMD antara lain :

No.	Uraian	Nilai (Rp)
1	Dari rekening Alat Laboratorium Pertanian ke rekening Alat-alat Bantu Pompa berupa 1 unit pompa air	1.510.000,00
2	Dari rekening Alat Pemeliharaan Tanaman ke rekening Perkakas Bengkel Kayu berupa 2 unit mesin gergaji	19.490.200,00
3	Dari rekening Alat Pendingin ke rekening Alat Penyimpanan Hasil Percobaan Pertanian berupa 1 unit freezer	10.125.000,00
4	Dari rekening Meubelair ke rekening Alat Penyimpanan Perlengkapan Kantor berupa 4 unit filling besi/metal	13.728.594,00
5	Dari rekening Alat Laboratorium Pertanian ke rekening Alat Dapur berupa 1 unit kompor gas Rp374.000,00 dan 1 unit tabung gas Rp747.500,00	1.121.500,00
6	Dari rekening Peralatan Studio Video dan Film ke rekening Alat Rumah Tangga Lainnya (Home Use) berupa 7 unit handycam	53.570.700,00
7	Dari rekening Peralatan Personal Komputer ke rekening Peralatan Komputer Mainframe berupa 1 unit hard disk eksternal	2.240.100,00
8	Dari rekening Alat Pemeliharaan Tanaman ke rekening Peralatan Studio Video dan Film berupa 1 unit drone	149.000.000,00
JUMLAH		250.786.094,00

- 22) Dinas Perdagangan dan Perindustrian sebesar Rp624.474.475,00 yaitu koreksi input belanja modal tahun 2019 ke SIMDA BMD antara lain :

No.	Uraian	Nilai (Rp)
1	Dari rekening Kendaraan Bermotor Angkutan Barang ke rekening Kendaraan Dinas Bermotor Perorangan berupa 1 unit Mitsubishi Xtrada Triton No. Pol. K-9570-A	521.170.475,00
2	Dari rekening Meubelair ke rekening Personal Komputer berupa 2 unit PC unit	26.500.000,00
3	Dari rekening Meubelair ke rekening Peralatan Komputer Mainframe berupa 2 unit hard disk eksternal	1.364.000,00
4	Dari rekening Meubelair ke rekening Peralatan Personal Komputer berupa 38 unit printer	75.440.000,00
JUMLAH		624.474.475,00

- 23) Sekretariat Daerah sebesar Rp692.732.800,00 yaitu koreksi input belanja modal tahun 2019 ke SIMDA BMD antara lain :



No.	Uraian	Nilai (Rp)
1	Dari rekening Meja Kerja Pejabat ke rekening Alat Penyimpanan Perlengkapan Kantor berupa 1 unit lemari kayu	1.940.000,00
2	Dari rekening Alat Reproduksi (Pengganda) ke rekening Alat Kantor Lainnya berupa 1 unit alat penghancur kertas	2.835.000,00
3	Dari rekening Alat Rumah Tangga Lainnya (Home Use) ke rekening Meubelair berupa 1 unit rumbai-rumbai podium kain melamin merah putih 330 x 280 cm Rp4.675.000,00; 69 unit korden Rp26.565.000,00 dan 51 unit karpet Rp26.647.500,00	57.887.500,00
4	Dari rekening Meja Kerja Pejabat ke rekening Meubelair berupa 2 unit lemari kayu Rp24.482.800,00; 1 unit partisi ruangan ajudan Sekda Rp5.044.000,00; 3 unit meja komputer Rp9.312.000,00 dan 3 unit meja resepsionis Rp13.185.000,00	52.023.800,00
5	Dari rekening Meubelair ke rekening Alat Rumah Tangga Lainnya (Home Use) berupa 2 unit mimbar/podium	25.000.000,00
6	Dari rekening Peralatan Studio Video dan Film ke rekening Alat Rumah Tangga Lainnya (Home Use) berupa 2 unit televisi LED	72.100.000,00
7	Dari rekening Peralatan Personal Komputer ke rekening Komputer Unit/Jaringan berupa 1 unit smart UPS untuk LPSE	33.500.000,00
8	Dari rekening Peralatan Studio Video dan Film ke rekening Personal Komputer berupa 1 unit PC unit	41.340.000,00
9	Dari rekening Komputer Unit/Jaringan ke rekening Peralatan Komputer Mainframe berupa 1 unit hard disk server ULP	99.900.000,00
10	Dari rekening Peralatan Personal Komputer ke rekening Peralatan Komputer Mainframe berupa 3 unit hard disk eksternal	12.940.000,00
11	Dari rekening Alat Kantor Lainnya ke rekening Peralatan Personal Komputer berupa 2 unit printer	4.159.500,00
12	Dari rekening Komputer Unit/Jaringan ke rekening Peralatan Personal Komputer berupa 1 unit chip pemberitahuan dini suhu server	6.600.000,00
13	Dari rekening Peralatan Studio Video dan Film ke rekening Peralatan Personal Komputer berupa 2 unit monitor	4.510.000,00
14	Dari rekening Peralatan Studio Visual ke rekening Peralatan Personal Komputer berupa 6 unit monitor	10.122.000,00
15	Dari rekening Meubelair ke rekening Meja Rapat Pejabat berupa 8 unit meja tamu	31.680.000,00



No.	Uraian	Nilai (Rp)
16	Dari rekening Meubelair ke rekening Kursi Rapat Pejabat berupa 170 unit kursi rapat staf	190.910.000,00
17	Dari rekening Meja Kerja Pejabat ke rekening Lemari dan Arsip Pejabat berupa 2 unit lemari arsip Rp15.132.000,00 dan 1 unit buffet kayu Rp8.536.000,00	23.668.000,00
18	Dari rekening Peralatan Studio Video dan Film ke rekening Peralatan Studio Visual berupa 5 unit UPS	2.795.000,00
19	Dari Peralatan Studio Visual ke Alat Komunikasi Telephone berupa 1 unit sound system	14.950.000,00
20	Dari rekening Alat Komunikasi Radio VHF ke rekening Alat Komunikasi Radio SSB berupa 16 unit handy talkie	3.872.000,00
JUMLAH		692.732.800,00

- 24) Sekretariat DPRD sebesar Rp63.290.000,00 yaitu koreksi input belanja modal tahun 2019 ke SIMDA BMD antara lain :

No.	Uraian	Nilai (Rp)
1	Dari rekening Alat Penyimpanan Perlengkapan Kantor ke rekening Meubelair berupa 1 unit lemari kayu	9.500.000,00
2	Dari rekening Alat Ukur/Pembanding ke rekening Alat Pendingin berupa 6 unit AC unit	53.790.000,00
JUMLAH		63.290.000,00

- 25) Kecamatan Pati sebesar Rp120.336.000,00 terdiri dari :

- a) Kecamatan (kantor induk) sebesar Rp25.950.000,00 yaitu koreksi input belanja modal tahun 2019 ke SIMDA BMD antara lain :

No.	Uraian	Nilai (Rp)
1	Dari rekening Meubelair ke rekening Alat Kantor Lainnya berupa 1 unit meja pingpong	6.000.000,00
2	Dari rekening Personal Komputer ke rekening Peralatan Personal Komputer berupa 4 unit printer	9.950.000,00
3	Dari rekening Alat Rumah Tangga Lainnya (Home Use) ke rekening Peralatan Studio Visual berupa 1 unit kamera video tripod	10.000.000,00
JUMLAH		25.950.000,00

- b) Kelurahan Pati Kidul sebesar Rp15.000.000,00 yaitu koreksi input belanja modal tahun 2019 ke SIMDA BMD dari rekening Alat Komunikasi Sosial ke rekening Peralatan Studio Visual berupa 1 unit audio amplifier Rp15.000.000,00.

- c) Kelurahan Pati Lor sebesar Rp850.000,00 yaitu koreksi input belanja modal tahun 2019 ke SIMDA BMD dari rekening



- Peralatan Personal Komputer ke rekening Alat Rumah Tangga Lainnya (Home Use) berupa 2 unit loudspeaker Rp850.000,00.
- d) Kelurahan Parenggan sebesar Rp31.860.000,00 yaitu koreksi input belanja modal tahun 2019 ke SIMDA BMD antara lain :

No.	Uraian	Nilai (Rp)
1	Dari rekening Kendaraan Dinas Bermotor Perorangan ke rekening Kendaraan Bermotor Beroda Dua berupa 1 unit Honda Vario	19.900.000,00
2	Dari rekening Alat Kantor Lainnya ke rekening Alat Pendingin berupa 2 unit AC unit	8.360.000,00
3	Dari rekening Personal Komputer ke rekening Peralatan Personal Komputer berupa 1 unit printer	3.000.000,00
4	Dari rekening Personal Komputer ke rekening Peralatan Studio Visual berupa 1 unit UPS	600.000,00
JUMLAH		31.860.000,00

- e) Kelurahan Kalidoro sebesar Rp46.676.000,00 yaitu koreksi input belanja modal tahun 2019 ke SIMDA BMD antara lain :

No.	Uraian	Nilai (Rp)
1	Dari rekening Alat Rumah Tangga Lainnya (Home Use) ke rekening Meubelair berupa 37 unit kursi lipat	16.021.000,00
2	Dari rekening Meja Rapat Pejabat ke rekening Meubelair berupa 1 unit sofa Rp7.590.000,00 dan 2 unit meja rapat Rp6.974.000,00	14.564.000,00
3	Dari rekening Meubelair ke rekening Alat Rumah Tangga Lainnya (Home Use) berupa 1 set karpet mushola	6.600.000,00
4	Dari rekening Alat Rumah Tangga Lainnya (Home Use) ke rekening Peralatan Studio Visual berupa 1 unit power amplifier	9.491.000,00
JUMLAH		46.676.000,00

- 26) Kecamatan Margorejo sebesar Rp13.550.000,00 yaitu koreksi input belanja modal tahun 2019 ke SIMDA BMD antara lain :

No.	Uraian	Nilai (Rp)
1	Dari rekening Alat Kantor Lainnya ke rekening Alat Rumah Tangga Lainnya (Home Use) berupa 1 unit televisi LED 29 inch	2.800.000,00
2	Dari rekening Personal Komputer ke rekening Peralatan Personal Komputer berupa 1 unit printer	950.000,00
3	Dari rekening Peralatan Studio Video dan Film ke rekening Peralatan Studio Visual berupa 1 unit kamera DSLR Nikon	9.800.000,00
JUMLAH		13.550.000,00



- 27) Kecamatan Gembong sebesar Rp80.265.000,00 yaitu koreksi input belanja modal tahun 2019 ke SIMDA BMD antara lain :

No.	Uraian	Nilai (Rp)
1	Dari rekening Kendaraan Dinas Bermotor Perorangan ke rekening Kendaraan Bermotor Beroda Dua berupa 1 unit Honda Vario Rp19.900.000,00 dan 1 unit Yamaha Free Go Rp20.000.000,00	39.900.000,00
2	Dari rekening Meubelair ke rekening Alat Penyimpanan Perlengkapan Kantor berupa 2 unit filling besi/metal	5.050.000,00
3	Dari rekening Alat Kantor Lainnya ke rekening Alat Pembersih berupa 1 unit mesin pemotong rumput	2.500.000,00
4	Dari rekening Alat Kantor Lainnya ke rekening Alat Pemadam Kebakaran berupa 1 unit alat pemadam portable	900.000,00
5	Dari rekening Peralatan Personal Komputer ke rekening Peralatan Mini Komputer berupa 3 unit printer	16.055.000,00
6	dari Peralatan Personal Komputer ke Peralatan Studio Visual berupa 2 unit LCD proyektor	15.860.000,00
JUMLAH		80.265.000,00

- 28) Kecamatan Tayu sebesar Rp11.965.000,00 yaitu koreksi input belanja modal tahun 2019 ke SIMDA BMD antara lain :

No.	Uraian	Nilai (Rp)
1	Dari rekening Peralatan Cetak ke rekening Alat Rumah Tangga Lainnya (Home Use) berupa 1 unit handycam Canon	7.775.000,00
2	Dari rekening Personal Komputer ke rekening Peralatan Mini Komputer berupa 1 unit printer	4.190.000,00
JUMLAH		11.965.000,00

- 29) Kecamatan Margoyoso sebesar Rp19.918.000,00 yaitu koreksi input belanja modal tahun 2019 ke SIMDA BMD dari rekening Kursi Rapat Pejabat ke rekening Meubelair berupa 46 unit kursi lipat Rp19.918.000,00.

- 30) Kecamatan Gunungwungkal sebesar Rp23.650.000,00 yaitu koreksi input belanja modal tahun 2019 ke SIMDA BMD antara lain :

No.	Uraian	Nilai (Rp)
1	Dari rekening Kursi Rapat Pejabat ke rekening Meubelair berupa 50 unit kursi rapat	21.650.000,00
2	Dari rekening Personal Komputer ke rekening Peralatan Personal Komputer berupa 1 unit printer	2.000.000,00
JUMLAH		23.650.000,00



- 31) Kecamatan Cluwak sebesar Rp2.775.000,00 yaitu koreksi input belanja modal tahun 2019 ke SIMDA BMD dari rekening Peralatan Personal Komputer ke rekening Peralatan Mini Komputer berupa 1 unit printer Rp2.775.000,00.
- 32) Kecamatan Dukuhseti sebesar Rp22.525.000,00 yaitu koreksi input belanja modal tahun 2019 ke SIMDA BMD antara lain :

No.	Uraian	Nilai (Rp)
1	Dari rekening Peralatan Studio Video dan Film ke rekening Alat Rumah Tangga Lainnya (Home Use) berupa 1 unit televisi 32 inch	3.925.000,00
2	Dari rekening Peralatan Personal Komputer ke rekening Personal Komputer berupa 1 unit note book	13.000.000,00
3	Dari rekening Peralatan Personal Komputer ke rekening Peralatan Mini Komputer berupa 1 unit printer	2.750.000,00
4	Dari rekening Alat Kesehatan Perawatan ke rekening Alat Kesehatan Rehabilitasi Medis berupa 1 unit kursi roda	2.850.000,00
JUMLAH		22.525.000,00

- 33) Kecamatan Kayen sebesar Rp35.537.000,00 yaitu koreksi input belanja modal tahun 2019 ke SIMDA BMD antara lain :

No.	Uraian	Nilai (Rp)
1	Dari rekening Personal Komputer ke rekening Alat Ukur Universal berupa 1 unit survey meter	3.700.000,00
2	Dari rekening Alat Penyimpanan ke rekening Meubelair berupa 1 unit lemari kayu	3.795.000,00
3	Dari rekening Personal Komputer ke rekening Peralatan Personal Komputer berupa 1 unit printer	1.950.000,00
4	Dari rekening Meubelair ke rekening Meja Rapat Pejabat berupa 3 unit meja rapat pejabat eselon III	13.948.000,00
5	Dari rekening Meubelair ke rekening Kursi Tamu di Ruang Pejabat berupa 1 unit kursi tamu di ruangan pejabat eselon III	12.144.000,00
JUMLAH		35.537.000,00

- 34) Kecamatan Gabus sebesar Rp24.301.217,00 yaitu koreksi input belanja modal tahun 2019 ke SIMDA BMD antara lain :

No.	Uraian	Nilai (Rp)
1	Dari rekening Peralatan Pemetaan Ukur ke rekening Alat Ukur Lainnya berupa 1 unit alat ukur meteran digital	1.851.217,00
2	Dari rekening Personal Komputer ke rekening Peralatan Mini Komputer berupa 2 unit printer	4.000.000,00



3	Dari rekening Alat Rumah Tangga Lainnya (Home Use) ke Bangunan Gedung Kantor berupa pintu kaca	18.450.000,00
JUMLAH		24.301.217,00

- 35) Kecamatan Tambakromo sebesar Rp7.440.000,00 yaitu koreksi input belanja modal tahun 2019 ke SIMDA BMD antara lain :

No.	Uraian	Nilai (Rp)
1	Dari rekening Meubelair ke rekening Alat Rumah Tangga Lainnya (Home Use) berupa 1 set gorden	6.240.000,00
2	Dari rekening Peralatan Personal Komputer ke rekening Peralatan Komputer Mainframe berupa 1 unit hard disk eksternal	1.200.000,00
JUMLAH		7.440.000,00

- 36) Kecamatan Sukolilo sebesar Rp23.390.000,00 yaitu koreksi input belanja modal tahun 2019 ke SIMDA BMD antara lain :

No.	Uraian	Nilai (Rp)
1	Dari rekening Kursi Rapat Pejabat ke rekening Meubelair berupa 40 unit kursi lipat	17.320.000,00
2	Dari rekening Peralatan Studio Visual ke rekening Alat Rumah Tangga Lainnya (Home use) berupa 1 unit televisi	4.070.000,00
3	Dari rekening Personal Komputer ke rekening Peralatan Mini Komputer berupa 1 unit printer	2.000.000,00
JUMLAH		23.390.000,00

- 37) Kecamatan Trangkil sebesar Rp19.300.000,00 yaitu koreksi input belanja modal tahun 2019 ke SIMDA BMD antara lain :

No.	Uraian	Nilai (Rp)
1	Dari rekening Peralatan Personal Komputer ke rekening Personal Komputer berupa 1 unit PC unit	8.500.000,00
2	Dari rekening Personal Komputer ke rekening Peralatan Personal Komputer berupa 1 unit printer	2.000.000,00
3	Dari rekening Alat Bantu Keamanan ke rekening Peralatan Studio Visual berupa 1 set CCTV	8.800.000,00
JUMLAH		19.300.000,00

- 38) Kecamatan Wedarijaksa sebesar Rp4.025.000,00 yaitu koreksi input belanja modal tahun 2019 ke SIMDA BMD antara lain :

No.	Uraian	Nilai (Rp)
1	Dari rekening Peralatan Ukur, Gip & Feting ke rekening Alat Ukur Universal berupa 1 unit survey meter (meteran beroda)	1.250.000,00



2	Dari rekening Peralatan Mini Komputer ke rekening Peralatan Personal Komputer berupa 1 unit printer	2.775.000,00
JUMLAH		4.025.000,00

- 39) Kecamatan Batangan sebesar Rp24.791.700,00 yaitu koreksi input belanja modal tahun 2019 ke SIMDA BMD antara lain :

No.	Uraian	Nilai (Rp)
1	Dari rekening Alat Rumah Tangga Lainnya (Home Use) ke rekening Meubelair berupa 30 unit kursi lipat	12.990.000,00
2	Dari rekening Peralatan Personal Komputer ke rekening Peralatan Mini Komputer berupa 1 unit scanner	6.801.700,00
3	Dari rekening Peralatan Studio Video dan Film ke Peralatan Studio Visual berupa 1 unit kamera	5.000.000,00
JUMLAH		24.791.700,00

- 40) Kecamatan Jakenan sebesar Rp10.975.000,00 yaitu koreksi input belanja modal tahun 2019 ke SIMDA BMD antara lain :

No.	Uraian	Nilai (Rp)
1	Dari rekening Peralatan Studio Visual ke rekening Alat Rumah Tangga Lainnya (Home Use) berupa 1 unit handycam	8.475.000,00
2	Dari rekening Personal Komputer ke rekening Peralatan Mini Komputer berupa 1 unit printer	2.500.000,00
JUMLAH		10.975.000,00

- 41) Kecamatan Jaken sebesar Rp10.750.000,00 yaitu koreksi input belanja modal tahun 2019 ke SIMDA BMD antara lain :

No.	Uraian	Nilai (Rp)
1	Dari rekening Alat Ukur Lainnya ke rekening Alat Ukur Universal berupa 1 unit survey meter	1.375.000,00
2	Dari rekening Peralatan Studio Visual ke rekening Alat Rumah Tangga Lainnya (Home Use) berupa 2 unit microphone	3.300.000,00
3	Dari rekening Kursi Kerja Pejabat ke rekening Kursi Rapat Pejabat berupa 5 unit kursi rapat pejabat eselon III	6.075.000,00
JUMLAH		10.750.000,00

- 42) Kecamatan Winong sebesar Rp51.939.521,00 yaitu koreksi input belanja modal tahun 2019 ke SIMDA BMD antara lain :

No.	Uraian	Nilai (Rp)
-----	--------	------------



1	Dari rekening Kendaraan Dinas Bermotor Perorangan ke rekening Kendaraan Bermotor Beroda Dua berupa 1 unit Kawasaki KLX No. Pol. K-9732-JH Rp29.500.000,00 dan 1 unit Suzuki Address No. Pol. K-9748-JH Rp16.450.000,00	45.950.000,00
2	Dari rekening Peralatan Ukur, Gip & Feting ke rekening Alat Ukur Lainnya berupa 1 unit meteran gulung	1.250.000,00
3	Dari rekening Peralatan Mini Komputer ke rekening Peralatan Personal Komputer berupa 2 unit printer	4.739.521,00
JUMLAH		51.939.521,00

- 43) Kecamatan Pucakwangi sebesar Rp32.360.000,00 yaitu koreksi input belanja modal tahun 2019 ke SIMDA BMD antara lain :

No.	Uraian	Nilai (Rp)
1	Dari rekening Alat Ukur Universal ke rekening Peralatan Ukur, Gip & Feting berupa 1 unit rol meter	1.375.000,00
2	Dari rekening Alat Rumah Tangga Lainnya (Home Use) ke rekening Alat Pendingin berupa 1 unit lemari es	3.025.000,00
3	Dari rekening Peralatan Studio Visual ke rekening Alat Rumah Tangga Lainnya (Home Use) berupa 1 set alat karaoke	7.500.000,00
4	Dari rekening Personal Komputer ke rekening Peralatan Komputer Mainframe berupa 1 unit hard disk eksternal	1.045.000,00
5	Dari rekening Meubelair ke rekening Lemari dan Arsip Pejabat berupa 3 unit lemari arsip	9.735.000,00
6	Dari rekening Alat Kantor Lainnya ke rekening Peralatan Studio Visual berupa 1 unit LCD proyektor	9.680.000,00
JUMLAH		32.360.000,00

- 44) Badan Penanggulangan Bencana Daerah sebesar Rp4.090.000,00 yaitu koreksi input belanja modal tahun 2019 ke SIMDA BMD dari rekening Peralatan Antena VHF/FM ke rekening Peralatan Antena UHF berupa 1 unit antena telex Rp4.090.000,00.
- 45) Inspektorat sebesar Rp312.702.801,00 yaitu koreksi input belanja modal tahun 2019 ke SIMDA BMD antara lain :

No.	Uraian	Nilai (Rp)
1	Dari rekening Kendaraan Bermotor Penumpang ke rekening Kendaraan Dinas Bermotor Perorangan berupa unit Toyota Avanza Veloz No. Pol. K-9509-QS	249.987.801,00



2	Dari rekening Peralatan Personal Komputer ke rekening Alat Kantor Lainnya berupa 1 unit mesin penghancur kertas Rp3.200.000,00 dan 1 unit mesin absensi faceprint Rp4.900.000,00	8.100.000,00
3	Dari rekening Kursi Rapat Pejabat ke rekening Meubelair berupa 50 unit kursi rapat	40.200.000,00
4	Dari rekening Kursi Rapat Pejabat ke rekening Meja Rapat Pejabat berupa 1 unit Meja Tamu Ruang Tunggu Pejabat Eselon III	12.140.000,00
5	Dari rekening Kursi Rapat Pejabat ke rekening Kursi Kerja Pejabat berupa 1 unit Kursi Kerja Pejabat Eselon IV	2.275.000,00
JUMLAH		312.702.801,00

- 46) Badan Perencanaan Pembangunan Daerah sebesar Rp62.517.500,00 yaitu koreksi input belanja modal tahun 2019 ke SIMDA BMD antara lain :

No.	Uraian	Nilai (Rp)
1	Dari rekening Alat Kantor Lainnya ke rekening Alat Rumah Tangga Lainnya (Home Use) berupa 1 unit sound wireless	1.750.000,00
2	Dari rekening Peralatan Personal Komputer ke rekening Personal Komputer berupa 1 unit PC Rp11.500.000,00; 3 unit lap top Rp40.380.000,00 dan 1 unit netbook Rp5.497.500,00	57.377.500,00
3	Dari rekening Peralatan Personal Komputer ke rekening Peralatan Studio Visual berupa 1 unit LCD proyektor	3.390.000,00
JUMLAH		62.517.500,00

- 47) Badan Pengelolaan Keuangan dan Aset Daerah sebesar Rp65.873.140,00 yaitu koreksi input belanja modal tahun 2019 ke SIMDA BMD antara lain :

No.	Uraian	Nilai (Rp)
1	Dari rekening Peralatan Studio Visual ke rekening Alat Rumah Tangga Lainnya (Home Use) berupa 2 unit sound system	44.943.140,00
2	Dari rekening Peralatan Personal Komputer ke rekening Peralatan Studio Visual berupa 2 unit UPS	3.800.000,00
3	Dari rekening Peralatan Komputer Mainframe ke rekening Aset Tak Berwujud berupa Lisensi SQL Server Std 2017 Rp13.898.200,00 dan Lisensi SQLCAL 2017 Rp3.231.800,00	17.130.000,00
JUMLAH		65.873.140,00

- 48) Badan Kepegawaian, Pendidikan dan Pelatihan sebesar Rp697.751.301,00 yaitu koreksi input belanja modal tahun 2019 ke SIMDA BMD antara lain :



No.	Uraian	Nilai (Rp)
1	Dari rekening Kendaraan Bermotor Penumpang ke rekening Kendaraan Dinas Bermotor Perorangan berupa 1 unit Toyota Avanza Veloz No. Pol. K-9502-RS	249.987.801,00
2	Dari rekening Peralatan Jaringan ke rekening Alat Kantor Lainnya berupa instalasi jaringan mesin absensi faceprint di 54 titik (OPD dan kecamatan se-kab. Pati)	103.207.500,00
3	Dari rekening Personal Komputer ke rekening Alat Kantor Lainnya berupa 60 unit mesin absensi faceprint	297.000.000,00
4	Dari rekening Peralatan Studio Visual ke rekening Alat Rumah Tangga Lainnya berupa 1 unit televisi	3.850.000,00
5	Dari rekening Personal Komputer ke rekening Peralatan Mini Komputer berupa 4 unit printer	11.255.000,00
6	Dari rekening Personal Komputer ke rekening Peralatan Personal Komputer berupa 1 unit scanner	32.451.000,00
JUMLAH		697.751.301,00

- Pengurangan Ekstra Kompatabel tahun 2019 sebesar Rp21.088.986.985,03 merupakan nilai dibawah kapitalisasi yang tidak dicatat ke dalam Neraca sesuai dengan Peraturan Bupati Pati Nomor 64 Tahun 2017 tanggal 17 Oktober 2017 tentang Perubahan Ketiga atas Peraturan Bupati Pati Nomor 25 Tahun 2014 tanggal 31 Mei 2014 tentang Kebijakan Akuntansi Pemerintah Daerah. Dan ada penjelasan atas Kapitalisasi Aset Tetap dari Komite Standar Akuntansi Pemerintahan bahwa Kebijakan akuntansi tentang batas minimum kapitalisasi (*capitalization thresholds*) aset tetap sebaiknya diberlakukan mulai tanggal ditetapkannya kebijakan akuntansi tersebut. Adapun perolehan aset sebelum diberlakukannya kebijakan akuntansi yang secara substansi memenuhi kriteria aset tetap sebagaimana diatur dalam paragraf 15 PSAP 07, tetap diakui sebagai aset tetap. Rincian pengurangan Ekstra Kompatabel tahun 2019 sebagai berikut :

No.	OPD	Nilai (Rp)
1	DINAS PENDIDIKAN DAN KEBUDAYAAN	19.787.729.164,07
2	DINAS KESEHATAN	633.592.520,00
	- Dinas Kesehatan	24.945.000,00
	- UPT Perbekalan Farmasi	4.540.000,00
	- UPT Labkesda	4.244.000,00
	- UPT Puskesmas Sukolilo I	33.199.570,00
	- UPT Puskesmas Sukolilo II	65.824.548,00
	- UPT Puskesmas Kayen	15.721.000,00
	- UPT Puskesmas Tambakromo	8.161.000,00
	- UPT Puskesmas Winong I	21.747.500,00



PEMERINTAH KABUPATEN PATI
CATATAN ATAS LAPORAN KEUANGAN
Untuk tahun yang berakhir pada tanggal 31 Desember 2019 dan 2018

No.	OPD	Nilai (Rp)
	- UPT Puskesmas Winong II	9.012.500,00
	- UPT Puskesmas Pucakwangi I	10.668.000,00
	- UPT Puskesmas Pucakwangi II	61.785.300,00
	- UPT Puskesmas Jaken	5.083.000,00
	- UPT Puskesmas Batangan	16.561.000,00
	- UPT Puskesmas Juwana	25.326.500,00
	- UPT Puskesmas Jakenan	20.994.000,00
	- UPT Puskesmas Pati I	2.850.000,00
	- UPT Puskesmas Pati II	9.014.000,00
	- UPT Puskesmas Gabus I	7.724.400,00
	- UPT Puskesmas Gabus II	10.722.828,00
	- UPT Puskesmas Margorejo	48.985.554,00
	- UPT Puskesmas Gembong	25.660.000,00
	- UPT Puskesmas Tlogowungu	8.845.520,00
	- UPT Puskesmas Wedarijaksa I	17.769.500,00
	- UPT Puskesmas Wedarijaksa II	1.390.500,00
	- UPT Puskesmas Trangkil	22.791.500,00
	- UPT Puskesmas Margoyoso I	31.780.000,00
	- UPT Puskesmas Margoyoso II	15.440.000,00
	- UPT Puskesmas Gunungwungkal	16.021.200,00
	- UPT Puskesmas Cluwak	31.548.000,00
	- UPT Puskesmas Tayu I	2.672.000,00
	- UPT Puskesmas Tayu II	17.552.600,00
	- UPT Puskesmas Dukuhseti	35.012.000,00
3	RUMAH SAKIT UMUM DAERAH "RAA SOEWONDO"	37.444.258,00
4	RUMAH SAKIT UMUM DAERAH "KAYEN"	26.043.522,00
5	DINAS PEKERJAAN UMUM DAN PENATAAN RUANG	2.170.000,00
6	KANTOR KESATUAN BANGSA DAN POLITIK	9.071.000,00
7	SATUAN POLISI PAMONG PRAJA	1.600.000,00
8	DINAS SOSIAL	12.210.400,00
9	DINAS TENAGA KERJA	43.204.200,00
10	DINAS KETAHANAN PANGAN	11.035.000,00
11	DINAS LINGKUNGAN HIDUP	34.097.500,00
12	DINAS KEPENDUDUKAN DAN PENCATATAN SIPIL	46.859.000,00
13	DINAS PEMBERDAYAAN MASYARAKAT DAN DESA	5.020.000,00
14	DINAS PERHUBUNGAN	2.577.000,00
15	DINAS KOMUNIKASI DAN INFORMATIKA	1.773.900,00
16	DINAS KOPERASI, USAHA MIKRO, KECIL DAN MENENGAH	3.291.090,00
17	DINAS PENANAMAN MODAL DAN PELAYANAN TERPADU SATU PINTU	220.000,00



PEMERINTAH KABUPATEN PATI
CATATAN ATAS LAPORAN KEUANGAN
Untuk tahun yang berakhir pada tanggal 31 Desember 2019 dan 2018

No.	OPD	Nilai (Rp)
18	DINAS KEARSIPAN DAN PERPUSTAKAAN	4.407.000,00
19	DINAS KELAUTAN DAN PERIKANAN	21.112.500,00
20	DINAS KEPEMUDAAN, OLAHRAGA DAN PARIWISATA	3.710.000,00
21	DINAS PERTANIAN	40.421.070,00
22	DINAS PERDAGANGAN DAN PERINDUSTRIAN	114.101.250,96
23	SEKRETARIAT DAERAH	116.049.560,00
24	SEKRETARIAT DPRD	2.264.000,00
25	KECAMATAN PATI	36.858.000,00
	- Kecamatan	13.654.000,00
	- Kelurahan Pati Wetan	14.095.000,00
	- Kelurahan Pati Kidul	7.380.000,00
	- Kelurahan Parenggan	1.145.000,00
	- Kelurahan Kalidoro	584.000,00
26	KECAMATAN MARGOREJO	4.050.000,00
27	KECAMATAN TLOGOWUNGU	1.257.000,00
28	KECAMATAN GEMBONG	23.900.000,00
29	KEC. TAYU	550.000,00
30	KECAMATAN MARGOYOSO	21.188.000,00
31	KECAMATAN GUNUNGWUNGKAL	1.950.000,00
32	KECAMATAN CLUWAK	660.000,00
33	KECAMATAN DUKUHSETI	350.000,00
34	KECAMATAN KAYEN	285.000,00
35	KECAMATAN GABUS	512.000,00
36	KECAMATAN TAMBAKROMO	3.550.000,00
37	KECAMATAN SUKOLILO	2.218.000,00
38	KECAMATAN JUWANA	80.000,00
39	KECAMATAN TRANGKIL	4.205.000,00
40	KECAMATAN WEDARIJAKSA	2.250.000,00
41	KECAMATAN JAKENAN	770.000,00
42	KECAMATAN JAKEN	1.875.000,00
43	KECAMATAN WINONG	275.000,00
44	KECAMATAN PUCAKWANGI	1.170.000,00
45	BADAN PENANGGULANGAN BENCANA DAERAH	4.219.000,00
46	INSPEKTORAT	2.195.000,00
47	BADAN PERENCANAAN PEMBANGUNAN DAERAH	6.202.500,00
48	BADAN PENGELOLAAN KEUANGAN DAN ASET DAERAH	7.869.550,00
49	BADAN KEPEGAWAIAN, PENDIDIKAN DAN PELATIHAN	544.000,00
	JUMLAH	21.088.986.985,03



- Pengurangan Aset Tetap kondisi Rusak Berat intra kompartabel yang direklas ke Aset Lain-lain sebesar Rp934.033.049,00 dengan rincian sebagai berikut :

No.	Uraian	Nilai (Rp)
1	DINAS KESEHATAN	126.560.000,00
	- UPT Perbekalan Farmasi berupa 1 unit forklift (alat pengangkat)	126.500.000,00
	- UPT Puskesmas Tayu II berupa 1 unit rak kayu	60.000,00
2	DINAS SOSIAL	53.460.000,00
	- 1 unit Suzuki Shogun No. Pol. K-9610-WA	13.400.000,00
	- 1 unit Suzuki Shogun No. Pol. K-9652-WA	13.400.000,00
	- 1 unit Suzuki Shogun No. Pol. K-9760-WA	13.330.000,00
	- 1 unit Suzuki Shogun No. Pol. K-9778-WA	13.330.000,00
3	DINAS KEPENDUDUKAN DAN PENCATATAN SIPIL	169.500.000,00
	- 1 unit Mitsubishi Kuda No. Pol. K-9504-WH	167.500.000,00
	- 1 unit Honda Win No. Pol. K-9797-TA	2.000.000,00
4	DINAS KEPEMUDAAN, OLAHRAGA DAN PARIWISATA	14.800.000,00
	- 1 unit Honda Win No. Pol. K-9930-VA	3.300.000,00
	- 1 unit Suzuki Shogun No. Pol. K-9839-VA	11.500.000,00
5	SEKRETARIAT DPRD	535.159.049,00
	- 1 unit Honda Supra-X No. Pol. K-9876-UA	11.540.500,00
	- 1 unit Honda Supra-X No. Pol. K-9877-UA	11.540.500,00
	- 1 unit Honda Supra-X No. Pol. K-9878-UA	11.540.500,00
	- 1 unit Honda Supra-X No. Pol. K-9879-UA	11.540.500,00
	- 1 unit Honda Supra-X No. Pol. K-9875-UA	11.540.500,00
	- 1 unit Honda Supra Fit No. Pol. K-9800-UA	12.700.000,00
	- 1 unit Honda Supra Revo No. Pol. K-9475-VA	12.950.000,00
	- 1 unit scanner	1.000.000,00
	- 13 unit mesin ketik manual standar (14-16)	27.812.000,00
	- 1 unit mesin ketik lain-lain	5.500.000,00
	- 1 unit mesin foto copy	22.500.000,00
	- 3 unit rak kayu	510.000,00
	- 14 unit filling besi/metal	14.931.000,00
	- 6 unit rotary filling	2.100.000,00
	- 30 unit lemari kayu	14.950.000,00
	- 4 unit white board	190.000,00
	- 2 unit alat kantor lain-lain	56.560.000,00
	- 18 unit kursi besi/metal	526.885,00
	- 7 unit tempat tidur kayu	12.690.000,00
- 21 unit mejatulis	1.407.264,00	
- 2 unit meja makan	3.970.000,00	
- 3 unit kursi putar	495.000,00	
- 40 unit kursi lipat	9.030.000,00	



No.	Uraian	Nilai (Rp)
	- 2 unit kipas angin	400.000,00
	- 1 unit kompor gas	500.000,00
	- 6 unit televisi	16.722.000,00
	- 18 unit microphone	525.000,00
	- 14 unit dispenser	12.940.000,00
	- 3 unit alat rumah tangga lain-lain	4.072.400,00
	- 4 unit P.C unit	17.925.000,00
	-7 unit note book	68.250.000,00
	- 9 unit printer	4.680.000,00
	- 63 meja kerja pejabat lain-lain	9.750.000,00
	- 5 unit meja tamu ruangan biasa	275.000,00
	- 42 unit kursi tamu di ruangan pejabat lain-lain	16.380.000,00
	- 7 unit uninterruptible power supply (UPS)	10.670.000,00
	- 2 unit pesawat telephone	70.000,00
	- 15 unit personal komputer	104.075.000,00
	- 4 unit printer	2.600.000,00
	- 9 unit tape recorder	7.800.000,00
6	KECAMATAN MARGOREJO	21.156.000,00
	- 1 unit white board	1.000.000,00
	- 2 unit kursi kutar	1.600.000,00
	- 62 unit kursi plastik	3.720.000,00
	- 4 unit kipas angin	1.336.000,00
	- 1 unit P.C unit	6.000.000,00
	- 1 unit lap top	7.500.000,00
7	KECAMATAN SUKOLILO	13.398.000,00
	- 1 unit Honda GL100 No. Pol. K-9697-TA	2.498.000,00
	- 1 unit Suzuki Smash No. Pol. K-9925-TA	10.900.000,00
	JUMLAH	934.033.049,00

Rincian Aset Tetap Peralatan dan Mesin Tahun 2019 sebagaimana tercantum pada lampiran XI.

c. Gedung dan Bangunan

Saldo Aset Gedung dan Bangunan per 31 Desember 2019 dan 2018 adalah sebesar Rp1.245.799.794.903,83 dan Rp1.093.343.934.029,83. Pada Tahun Anggaran 2019 terjadi penambahan aset Gedung dan Bangunan sebesar Rp299.124.181.752,00 dan pengurangan aset Gedung dan Bangunan sebesar Rp146.668.320.878,00.

Penambahan aset Gedung dan Bangunan tahun 2019 sebesar Rp299.124.181.752,00 dengan rincian sebagai berikut :

- Penambahan berupa mencatat kembali aset tetap kondisi rusak berat intra kompartabel yang direklas ke akun aset lain-lain pada Neraca tahun 2018 sebesar Rp39.300.000,00 yaitu :



No.	OPD	Nilai (Rp)
1	DINAS KESEHATAN	39.300.000,00
	- UPT Puskesmas Pucakwangi I berupa jasa konsultan pembangunan gedung puskesmas induk tahun 2016 Rp10.300.000,00 yang batal dilaksanakan pembangunannya dan sudah diusulkan penghapusan kepada Bupati, sesuai Surat Kepala Dinas Kesehatan Kabupaten Pati tanggal 25 April 2019 Nomor : 028/806 Hal : Permohonan Penghapusan Jasa Konsultan Pembangunan Puskesmas Pucakwangi I	10.300.000,00
	- UPT Puskesmas Pati II berupa bangunan klinik/puskesmas tahun 2001	29.000.000,00
JUMLAH		39.300.000,00

- Penambahan berupa mencatat kembali aset tetap Kemitraan dengan pihak ketiga (Kerjasama Pemanfaatan) yang catat pada akun Aset Lainnya Tahun Anggaran 2018 sebesar Rp21.933.479,00 yaitu :

No.	OPD	Nilai (Rp)
1	DINAS PENANAMAN MODAL DAN PELAYANAN TERPADU SATU PINTU	21.933.479,00
JUMLAH		21.933.479,00

Kemitraan dengan pihak ketiga pada Dinas Penanaman Modal dan Pelayanan Terpadu Satu Pintu sebesar Rp21.933.479,00 merupakan Kerjasama Pemanfaatan sebagian Gedung Mr. Iskandar oleh Bank Jateng (Addendum Perjanjian Nomor : 032/1466 tanggal 28 Januari 2015).

- Penambahan Belanja Modal Tahun Anggaran 2019 sebesar Rp95.393.512.888,00 dengan rincian sebagai berikut :

No.	OPD	Nilai (Rp)
1	DINAS PENDIDIKAN DAN KEBUDAYAAN	18.872.237.010,00
2	DINAS KESEHATAN	10.643.874.941,00
	- Dinas Kesehatan	7.607.937.361,00
	- UPT Puskesmas Sukolilo I	195.400.000,00
	- UPT Puskesmas Sukolilo II	46.000.000,00
	- UPT Puskesmas Jaken	31.331.000,00
	- UPT Puskesmas Batangan	447.506.500,00
	- UPT Puskesmas Jakenan	13.050.000,00
	- UPT Puskesmas Gabus I	13.389.080,00
	- UPT Puskesmas Gabus II	6.700.000,00
	- UPT Puskesmas Margorejo	189.200.000,00
	- UPT Puskesmas Tlogowungu	535.873.000,00
	- UPT Puskesmas Trangkil	304.150.000,00
	- UPT Puskesmas Margoyoso I	133.000.000,00



PEMERINTAH KABUPATEN PATI
CATATAN ATAS LAPORAN KEUANGAN
Untuk tahun yang berakhir pada tanggal 31 Desember 2019 dan 2018

No.	OPD	Nilai (Rp)
	- UPT Puskesmas Margoyoso II	432.970.000,00
	- UPT Puskesmas Tayu I	390.654.000,00
	- UPT Puskesmas Dukuhseti	296.714.000,00
3	RUMAH SAKIT UMUM DAERAH "RAA SOEWONDO"	869.354.000,00
4	DINAS PEKERJAAN UMUM DAN PENATAAN RUANG	45.354.035.695,00
5	DINAS PERUMAHAN DAN KAWASAN PERMUKIMAN	194.700.000,00
6	DINAS TENAGA KERJA	598.292.000,00
7	DINAS KETAHANAN PANGAN	70.400.000,00
8	DINAS LINGKUNGAN HIDUP	725.658.600,00
9	DINAS KEPENDUDUKAN DAN PENCATATAN SIPIL	39.150.000,00
10	DINAS PERHUBUNGAN	1.685.060.000,00
11	DINAS KOMUNIKASI DAN INFORMATIKA	196.640.000,00
12	DINAS KOPERASI, USAHA MIKRO, KECIL DAN MENENGAH	123.470.000,00
13	DINAS KEARSIPAN DAN PERPUSTAKAAN	41.754.000,00
14	DINAS KELAUTAN DAN PERIKANAN	567.047.813,00
15	DINAS KEPEMUDAAN, OLAHRAGA DAN PARIWISATA	2.351.150.782,00
16	DINAS PERTANIAN	1.127.386.705,00
17	DINAS PERDAGANGAN DAN PERINDUSTRIAN	11.182.542.482,00
18	SEKRETARIAT DPRD	148.742.410,00
19	KECAMATAN MARGOREJO	9.103.000,00
20	KECAMATAN CLUWAK	26.750.000,00
21	KECAMATAN TAMBAKROMO	19.950.400,00
22	KECAMATAN JUWANA	18.900.000,00
23	KECAMATAN TRANGKIL	32.514.000,00
24	KECAMATAN JAKENAN	17.394.000,00
25	KECAMATAN JAKEN	66.677.000,00
23	BADAN PENGELOLAAN KEUANGAN DAN ASET DAERAH	4.950.550,00
24	BADAN KEPEGAWAIAN, PENDIDIKAN DAN PELATIHAN	405.777.500,00
JUMLAH		95.393.512.888,00

- Penambahan Belanja Non Modal (reklas ke Modal) merupakan belanja barang dan jasa Tahun Anggaran 2019 yang dibelanjakan untuk aset tetap sebesar Rp2.764.067.149,00 dengan rincian :

No.	OPD	Nilai (Rp)
1	DINAS KESEHATAN	331.589.000,00
	- UPT Puskesmas Sukolilo II	28.840.000,00
	- UPT Puskesmas Wedarijaksa II	185.850.000,00



	- UPT Puskesmas Margoyoso I	90.199.000,00
	- UPT Puskesmas Tayu I	26.700.000,00
2	RUMAH SAKIT UMUM DAERAH "RAA SOEWONDO"	1.470.195.100,00
3	SATUAN POLISI PAMONG PRAJA	184.605.000,00
4	DINAS LINGKUNGAN HIDUP	97.090.862,00
5	DINAS KELAUTAN DAN PERIKANAN	667.987.187,00
6	KECAMATAN GEMBONG	12.600.000,00
JUMLAH		2.764.067.149,00

1) Dinas Kesehatan sebesar Rp331.589.000,00 terdiri dari :

a) UPT Puskesmas Sukolilo II sebesar Rp28.840.000,00 yaitu reklas dari Belanja Barang dan Jasa yang bersumber dari Dana Badan Layanan Umum Daerah (BLUD) berupa :

No.	Uraian	Nilai (Rp)
1	Pagar kantor puskesmas induk	10.415.000,00
2	Wastafel di taman depan dan di tempat parkir puskesmas induk	18.425.000,00
JUMLAH		28.840.000,00

b) UPT Puskesmas Wedarijaksa II sebesar Rp185.850.000,00 yaitu reklas dari Belanja Barang dan Jasa yang bersumber dari Dana Badan Layanan Umum Daerah (BLUD) berupa penambahan ruang Upaya Kesehatan Masyarakat (UKM) dan Upaya Kesehatan Perorangan (UKP), ruang Pelayanan Obstetri Neonatal Emergenasi Dasar (PONED) serta ruang apotik Rp185.850.000,00.

c) UPT Puskesmas Margoyoso I sebesar Rp90.199.000,00 yaitu reklas dari Belanja Barang dan Jasa yang bersumber dari Dana Badan Layanan Umum Daerah (BLUD) berupa :

No.	Uraian	Nilai (Rp)
1	Rehab papan nama instansi	27.000.000,00
2	Rehab ruang pendaftaran	49.919.000,00
3	Rehab pintu IGD	13.280.000,00
JUMLAH		90.199.000,00

d) UPT Puskesmas Tayu I sebesar Rp26.700.000,00 yaitu reklas dari Belanja Barang dan Jasa yang bersumber dari Dana Badan Layanan Umum Daerah (BLUD) berupa tempat parkir Rp26.700.000,00.

2) Rumah Sakit Umum Daerah "RAA Soewondo" sebesar Rp1.470.195.100,00 yaitu reklas dari Belanja Barang dan Jasa yang bersumber dari Dana Badan Layanan Umum Daerah (BLUD) berupa :

No.	Uraian	Nilai (Rp)
1	Pagar BRC antara ruang isolasi TBMDR (Tuberculosis Multidrug Resistant) dan ruang Melati	33.770.000,00



2	Kanopi ruang tunggu Poli TBMDR (Tuberculosis Multidrug Resistant)	40.150.000,00
3	Ruang isolasi TBMDR (Tuberculosis Multidrug Resistant)	49.555.000,00
4	Ruang CT Scan	1.346.720.100,00
JUMLAH		1.470.195.100,00

- 3) Satuan Polisi Pamong Praja sebesar Rp184.605.000,00 yaitu reklas dari Belanja Pemeliharaan Gedung dan Bangunan berupa :

No.	Uraian	Nilai (Rp)
1	Rehab gedung kantor	115.268.000,00
2	Penataan dan pengaspalan halaman Kantor Pemadam Kebakaran	69.337.000,00
JUMLAH		184.605.000,00

- 4) Dinas Lingkungan Hidup sebesar Rp97.090.862,00 yaitu reklas dari Belanja Pemeliharaan Gedung dan Bangunan berupa garasi eks Kantor Penelitian dan Pengembangan Rp97.090.862,00.
- 5) Dinas Kelautan dan Perikanan sebesar Rp667.987.187,00 yaitu reklas dari Belanja Pemeliharaan Jalan, Irigasi dan Jaringan berupa rigid beton tempat parkir Tempat Pelelangan Ikan (TPI) Juwana Unit II di Desa Bajomulyo Kecamatan Juwana Rp667.987.187,00.
- 6) Kecamatan Gembong sebesar Rp12.600.000,00 yaitu reklas dari Belanja Pemeliharaan Gedung dan Bangunan berupa penambahan tempat parkir Rp12.600.000,00.
- Penambahan Hibah Masuk sebesar Rp33.253.819.442,00 dengan rincian sebagai berikut :

No.	OPD	Nilai (Rp)
1	DINAS PENDIDIKAN DAN KEBUDAYAAN	3.793.002.920,00
2	DINAS PERUMAHAN DAN KAWASAN PERMUKIMAN	29.460.816.522,00
JUMLAH		33.253.819.442,00

- 1) Dinas Pendidikan dan Kebudayaan sebesar Rp3.793.002.920,00 terdiri dari :
- a) Aset tetap yang berasal dari Komite Sekolah tahun 2019 sebesar Rp1.570.573.000,00 berupa :

No.	Uraian Rekening Keuangan	Nilai (Rp)
1	Bangunan Gedung Kantor	32.400.000,00
2	Bangunan Gudang	460.615.000,00
3	Bangunan Gedung Laboratorium	140.000.000,00
4	Bangunan Gedung Tempat Pendidikan	356.153.000,00
5	Bangunan Gedung Tempat Olah Raga	479.000.000,00
6	Istana Peringatan	79.005.000,00
7	Tugu Pembangunan	23.400.000,00



JUMLAH	1.570.573.000,00
---------------	-------------------------

- b) Aset tetap yang berasal dari Dana APBN tahun 2019 sebesar Rp2.222.429.920,00 berupa :

No.	Uraian Rekening Keuangan	Nilai (Rp)
1	Bangunan Gedung Tempat Pendidikan	2.222.429.920,00
	JUMLAH	2.222.429.920,00

- 2) Dinas Perumahan dan Kawasan Permukiman sebesar Rp29.460.816.522,00 yaitu hibah dari Direktorat Jenderal Cipta Karya Kementerian Pekerjaan Umum dan Perumahan Rakyat (Berita Acara Serah Terima Nomor : 572.1/BA/DC/2019 - 030/3978/2019 tanggal 11 Desember 2019) berupa 2 twin blok rusunawa yang berlokasi di Jalan Pati-Rembang, Desa Bumirejo Kecamatan Juwana sebesar Rp29.460.816.522,00.
- Penambahan Mutasi OPD Masuk merupakan mutasi aset tetap dari OPD lain sebesar Rp65.559.578.715,00 dengan rincian :

No.	OPD	Nilai (Rp)
1	DINAS KESEHATAN	6.918.126.361,00
	- UPT Labkesda	165.071.000,00
	- UPT Puskesmas Pati I	356.400.000,00
	- UPT Puskesmas Gabus II	369.653.000,00
	- UPT Puskesmas Margorejo	544.315.000,00
	- UPT Puskesmas Tlogowungu	242.500.361,00
	- UPT Puskesmas Wedarijaksa II	198.800.000,00
	- UPT Puskesmas Cluwak	4.708.858.000,00
	- UPT Puskesmas Tayu II	332.529.000,00
2	RUMAH SAKIT UMUM DAERAH KAYEN	39.766.530.380,00
3	DINAS PERUMAHAN DAN KAWASAN PERMUKIMAN	74.837.000,00
4	DINAS SOSIAL	276.077.150,00
5	DINAS PERDAGANGAN DAN PERINDUSTRIAN	2.895.100.250,00
6	SEKRETARIAT DAERAH	154.334.000,00
7	KECAMATAN PATI	194.700.000,00
	- Kelurahan Pati Wetan	194.700.000,00
8	KECAMATAN MARGOYOSO	885.507.350,00
9	KECAMATAN WINONG	1.940.759.224,00
10	BADAN PERENCANAAN PEMBANGUNAN DAERAH	10.648.235.000,00
11	BADAN PENGELOLAAN KEUANGAN DAN ASET DAERAH SELAKU PPKD	1.805.372.000,00
	JUMLAH	65.559.578.715,00

- 1) Dinas Kesehatan sebesar Rp6.918.126.361,00 yaitu :



- a) Penambahan mutasi aset pada UPT Labkesda merupakan dropping dari Dinas Kesehatan (kantor induk) berupa rehab gedung kantor sebesar Rp165.071.000,00 (Berita Acara Serah Terima Nomor : 050/346B/BAPP/IV/2019 tanggal 30 April 2019).
- b) Penambahan mutasi aset pada UPT Puskesmas Pati I merupakan dropping dari Dinas Kesehatan (kantor induk) berupa rehab gedung Puskesmas Pembantu Randukuning sebesar Rp356.400.000,00 (Berita Acara Serah Terima Nomor : 030/1095.1/2019 tanggal 25 Juni 2019).
- c) Penambahan mutasi aset pada UPT Puskesmas Gabus II merupakan dropping dari Dinas Kesehatan (kantor induk) berupa rehab gedung Puskesmas Pembantu Sambirejo Rp369.653.000,00 (Berita Acara Serah Terima Nomor : 050/5395/PPK/2019 tanggal 17 Juli 2019).
- d) Penambahan mutasi aset pada UPT Puskesmas Margorejo merupakan dropping dari Dinas Kesehatan (kantor induk) berupa rehab gedung Puskesmas Pembantu Jambean Kidul sebesar Rp182.700.000,00 (Berita Acara Serah Terima Nomor : 030/2485/2019 tanggal 12 Juni 2019) dan rehab gedung Puskesmas Pembantu Sukobubuk senilai Rp361.615.000,00 (Berita Acara Serah Terima Nomor : 050/515.5/PPK/2019 tanggal 17 Juli 2019).
- e) Penambahan mutasi aset pada UPT Puskesmas Tlogowungu merupakan dropping dari Dinas Kesehatan (kantor induk) berupa rehab gedung Puskesmas Pembantu Cabak sebesar Rp242.500.361,00 (Berita Acara Serah Terima Nomor : 050/529/PPK/2019 tanggal 17 Juli 2019).
- f) Penambahan mutasi aset pada UPT Puskesmas Wedarijaksa II merupakan dropping dari Dinas Kesehatan (kantor induk) berupa rehab gedung puskesmas induk sebesar Rp198.800.000,00 (Berita Acara Serah Terima Nomor : 050/278.5/BA/IV/2019 tanggal 9 April 2019).
- g) Penambahan mutasi aset pada UPT Puskesmas Cluwak merupakan dropping dari Dinas Kesehatan (kantor induk) berupa rehab gedung puskesmas induk sebesar Rp4.708.858.000,00 (Berita Acara Serah Terima Nomor : 024.2/2686/2019 tanggal 31 Desember 2019).
- h) Penambahan mutasi aset pada UPT Puskesmas Tayu II merupakan dropping dari Dinas Kesehatan (kantor induk) berupa bangunan gudang sebesar Rp173.175.000,00 (Berita Acara Serah Terima Nomor : 024.2/2688/2019 tanggal 30 Desember 2019) dan rehab gedung Puskesmas Pembantu Luwang sebesar Rp159.354.000,00 (Berita Acara Serah Terima Nomor : 030/1386.1/2019 tanggal 8 Juli 2019).



- 2) Rumah Sakit Umum Daerah Kayen sebesar Rp39.766.530.380,00 yaitu mutasi masuk dari Dinas Pekerjaan Umum dan Penataan Ruang berupa bangunan rumah sakit pengadaan tahun 2018 Rp23.661.438.260,00 dan bangunan rumah sakit pengadaan tahun 2019 Rp16.105.092.120,00 (Berita Acara Serah Terima Nomor : 032/4424 tanggal 31 Desember 2019).
- 3) Dinas Perumahan dan Kawasan Permukiman sebesar Rp74.837.000,00 yaitu mutasi masuk dari Dinas Pekerjaan Umum dan Penataan Ruang berupa :

No.	Uraian	Nilai (Rp)
1	Gapura Kp. Bendan RT. 01,02,03,04 Kel. Pati Kidul Kec. Pati	33.057.000,00
2	Gapura Kp. Juwanalan RT. 01,03,05 Kel. Pati Kidul Kec. Pati	34.541.000,00
3	Gapura Kp. Rogowangsan Jl. Kyai Santri Kel. Pati Kidul Kec. Pati	7.239.000,00
JUMLAH		74.837.000,00

- 4) Dinas Sosial sebesar Rp276.077.150,00 yaitu mutasi masuk dari Badan Pengelolaan Keuangan dan Aset Daerah selaku PPKD berupa bangunan rumah negara golongan III lokasi di Jl. Syeh Jangkung Desa Plangitan Kecamatan Pati Rp276.077.150,00 (Berita Acara Serah Terima Nomor : 030/169 tanggal 21 Januari 2019).
- 5) Dinas Perdagangan dan Perindustrian sebesar Rp2.895.100.250,00 yaitu mutasi masuk dari Dinas Pekerjaan Umum dan Penataan Ruang berupa :

No.	Uraian	Nilai (Rp)
1	Bangunan lapak Pedagang Kaki Lima (PKL) di Komplek Kuliner Perhutani Pati Rp (Berita Acara Serah Terima Nomor : 030/4420/2019 tanggal 31 Desember 2019)	2.695.330.250,00
2	Gapura pintu masuk dan keluar di Komplek Kuliner Perhutani Pati (Berita Acara Serah Terima Nomor : 030/4421/2019 tanggal 31 Desember 2019)	199.770.000,00
JUMLAH		2.895.100.250,00

- 6) Sekretariat Daerah sebesar Rp154.334.000,00 yaitu mutasi masuk dari Dinas Komunikasi dan Informatika berupa interior ruang Pati Command Center Rp154.334.000,00 (Berita Acara Serah Terima Nomor : 024/4416 tanggal 31 Desember 2019).
- 7) Kecamatan Pati sebesar Rp194.700.000,00 pada Kelurahan Pati Wetan yaitu mutasi masuk dari Dinas Perumahan dan Kawasan Permukiman berupa tempat parkir Rp23.985.000,00 dan gedung kantor kelurahan Rp170.715.000,00 (Berita Acara Serah Terima Nomor : 050/1757 tanggal 31 Desember 2019).



- 8) Kecamatan Margoyoso sebesar Rp885.507.350,00 yaitu mutasi masuk dari Dinas Pekerjaan Umum dan Penataan Ruang berupa gedung kantor kecamatan Rp885.507.350,00 (Berita Acara Serah Terima Nomor : 640/25632/2019 tanggal 31 Desember 2019).
 - 9) Kecamatan Winong sebesar Rp1.940.759.224,00 yaitu mutasi masuk dari Dinas Pekerjaan Umum dan Penataan Ruang berupa gedung kantor kecamatan Rp1.940.759.224,00 (Berita Acara Serah Terima Nomor : 640/25632 tanggal 31 Desember 2019).
 - 10) Badan Perencanaan Pembangunan Daerah sebesar Rp10.648.235.000,00 yaitu mutasi masuk dari Dinas Pekerjaan Umum dan Penataan Ruang berupa gedung baru (lokasi di sebelah Badan Penanggulangan Bencana Daerah) Rp10.648.235.000,00 (Berita Acara Serah Terima Nomor : 032/4417 tanggal 31 Desember 2019).
 - 11) Badan Pengelolaan Keuangan dan Aset Daerah selaku PPKD sebesar Rp1.805.372.000,00 yaitu mutasi masuk dari Dinas Pekerjaan Umum dan Penataan Ruang berupa Gedung Apotik Mardi Waras Rp1.805.372.000,00 (Berita Acara Serah Terima Nomor : 640/25635 Tanggal 31 Desember 2019).
- Penambahan karena koreksi pencatatan sebesar Rp102.091.970.079,00 dengan rincian :

No.	OPD	Nilai (Rp)
1	DINAS PENDIDIKAN DAN KEBUDAYAAN	479.392.478,00
2	DINAS KESEHATAN	8.992.651.361,00
	- Dinas Kesehatan	7.114.037.361,00
	- UPT Labkesda	165.071.000,00
	- UPT Puskesmas Sukolilo I	195.400.000,00
	- UPT Puskesmas Batangan	216.441.000,00
	- UPT Puskesmas Jakenan	13.050.000,00
	- UPT Puskesmas Margorejo	189.200.000,00
	- UPT Puskesmas Trangkil	179.080.000,00
	- UPT Puskesmas Margoyoso II	244.650.000,00
	- UPT Puskesmas Tayu I	219.654.000,00
	- UPT Puskesmas Tayu II	159.354.000,00
	- UPT Puskesmas Dukuhseti	296.714.000,00
3	RUMAH SAKIT UMUM DAERAH "KAYEN"	40.722.216.380,00
4	DINAS PEKERJAAN UMUM DAN PENATAAN RUANG	47.659.706.905,00
5	DINAS KETAHANAN PANGAN	70.400.000,00
6	DINAS LINGKUNGAN HIDUP	408.157.739,00
7	DINAS KEPENDUDUKAN DAN PENCATATAN SIPIL	39.150.000,00
8	DINAS PERHUBUNGAN	199.080.000,00
9	DINAS KELAUTAN DAN PERIKANAN	567.047.813,00
10	DINAS KEPEMUDAAN, OLAH RAGA DAN PARIWISATA	526.599.003,00



No.	OPD	Nilai (Rp)
11	KECAMATAN MARGOREJO	53.103.000,00
12	KECAMATAN CLUWAK	26.750.000,00
13	KECAMATAN GABUS	18.450.000,00
14	KECAMATAN TAMBAKROMO	19.950.400,00
15	KECAMATAN JUWANA	2.215.188.000,00
16	KECAMATAN TRANGKIL	27.450.000,00
17	KECAMATAN JAKEN	66.677.000,00
JUMLAH		102.091.970.079,00

- 1) Dinas Pendidikan dan Kebudayaan sebesar Rp479.392.478,00 yaitu :

No.	Uraian	Nilai (Rp)
1	Koreksi input belanja modal tahun 2019 ke SIMDA BMD dari rekening Rumah Peninggalan Sejarah ke rekening Bangunan Gedung Tempat Kerja Lainnya berupa 1 unit bangunan gedung tempat kerja lainnya permanen	199.690.000,00.
2	Koreksi kurang catat tahun lalu sebesar berupa 2 unit bangunan gedung kantor permanen	279.702.478,00
JUMLAH		479.392.478,00

- 2) Dinas Kesehatan sebesar Rp8.992.651.361,00 terdiri dari :

- a) Dinas Kesehatan (kantor induk) sebesar Rp7.114.037.361,00 yaitu koreksi input belanja modal tahun 2019 ke SIMDA BMD dari rekening Bangunan Kesehatan ke rekening Bangunan Gedung Kantor berupa :

No.	Uraian	Nilai (Rp)
1	Rehab gedung Puskesmas Pembantu Jambean Kidul Rp182.700.000,00 dan Puskesmas Pembantu Sukobubuk Rp361.615.000,00 (Puskesmas Margorejo)	544.315.000,00
2	Rehab gedung Puskesmas Pembantu Cabak (Puskesmas Tlogowungu)	242.500.361,00
3	Rehab gedung Puskesmas Pembantu Randukuning (Puskesmas Pati I)	356.400.000,00
4	Rehab gedung Puskesmas Pembantu Sambirejo (Puskesmas Gabus II)	369.653.000,00
5	Rehab gedung Puskesmas Pembantu Luwang (Puskesmas Tayu II)	159.354.000,00
6	Bangunan gudang Puskesmas Tayu II	173.175.000,00
7	Rehab gedung Puskesmas Cluwak	4.708.858.000,00
8	Bangunan gedung SPGDT (Satuan Pelayanan Gawat Darurat Terpadu) Dinas Kesehatan	394.711.000,00
9	Rehab gedung kantor Labkesda	165.071.000,00
JUMLAH		7.114.037.361,00



- b) UPT Labkesda sebesar Rp165.071.000,00 yaitu koreksi pencatatan atas mutasi masuk dari Dinas Kesehatan (kantor induk) berupa rehab gedung kantor Rp165.071.000,00 dikapitalisasi menambah nilai bangunan kantor.
- c) UPT Puskesmas Sukolilo I sebesar Rp195.400.000,00 yaitu koreksi input belanja modal tahun 2019 ke SIMDA BMD dari rekening Bangunan Gedung Tempat Kerja Lainnya ke rekening Bangunan Gedung Kantor berupa rehab gedung kantor Puskesmas induk Rp195.400.000,00.
- d) UPT Puskesmas Batangan sebesar Rp216.441.000,00 yaitu :

No.	Uraian	Nilai (Rp)
1	Koreksi pencatatan dari rekening Konstruksi Dalam Pengerjaan Bangunan Kesehatan ke rekening Bangunan Kesehatan berupa perencanaan renovasi gedung puskesmas induk (tahun 2016) karena proses pembangunan telah selesai	22.341.000,00
2	Koreksi input belanja modal tahun 2019 ke SIMDA BMD dari rekening Bangunan Gedung Tempat Kerja Lainnya ke rekening Bangunan Kesehatan berupa bangunan pagar samping puskesmas induk	194.100.000,00
JUMLAH		216.441.000,00

- e) UPT Puskesmas Jakenan sebesar Rp13.050.000,00 yaitu koreksi input belanja modal tahun 2019 ke SIMDA BMD dari rekening Bangunan Gedung Tempat Kerja Lainnya ke rekening Bangunan Kesehatan berupa sekat kaca ruang UGD Rp13.050.000,00.
- f) UPT Puskesmas Margorejo sebesar Rp189.200.000,00 yaitu koreksi input belanja modal tahun 2019 ke SIMDA BMD dari rekening Bangunan Gedung Kantor ke rekening Bangunan Kesehatan berupa rehab dan penambahan lantai gedung puskesmas induk Rp189.200.000,00.
- g) UPT Puskesmas Trangkil sebesar Rp179.080.000,00 yaitu koreksi input belanja modal tahun 2019 ke SIMDA BMD dari rekening Bangunan Gedung Tempat Kerja Lainnya ke rekening Bangunan Kesehatan berupa bangunan pagar depan puskesmas induk Rp179.080.000,00.
- h) UPT Puskesmas Margoyoso II sebesar Rp244.650.000,00 yaitu koreksi input belanja modal tahun 2019 ke SIMDA BMD antara lain:

No.	Uraian	Nilai (Rp)
1	Dari rekening Bangunan Gedung Tempat Kerja Lainnya ke rekening Bangunan Gedung Kantor berupa pagar kantor puskesmas induk	214.650.000,00



2	Dari rekening Bangunan Gedung Kantor ke rekening Bangunan Gedung Tempat Ibadah berupa mushola	30.000.000,00
JUMLAH		244.650.000,00

- i) UPT Puskesmas Tayu I sebesar Rp219.654.000,00 yaitu koreksi input belanja modal tahun 2019 ke SIMDA BMD dari rekening Bangunan Gedung Kantor ke rekening Bangunan Kesehatan berupa :

No.	Uraian	Nilai (Rp)
1	Backdrop ruang persalinan	40.000.000,00
2	Penambahan ruang Kesehatan Ibu dan Anak (KIA), ruang Laktasi, ruang imunisasi dan ruang sterilisasi	179.654.000,00
JUMLAH		219.654.000,00

- j) UPT Puskesmas Tayu II sebesar Rp159.354.000,00 yaitu koreksi input belanja modal tahun 2019 ke SIMDA BMD dari rekening Bangunan Gedung Kantor ke rekening Bangunan Kesehatan berupa rehab gedung Puskesmas Pembantu Luwang Rp159.354.000,00.

- k) UPT Puskesmas Dukuhseti sebesar Rp296.714.000,00 yaitu koreksi input belanja modal tahun 2019 ke SIMDA BMD dari rekening Bangunan Kesehatan ke rekening Bangunan Gedung Kantor berupa rehab ruang loket pendaftaran Rp196.680.000,00,00 dan backdrope loket pendaftaran serta ruang Pelayanan Obstetri Neonatal Emergensi Dasar (PONED) Rp100.034.000,00.

- 3) Rumah Sakit Umum Daerah Kayen sebesar Rp40.722.216.380,00 yaitu :

No.	Uraian	Nilai (Rp)
1	Koreksi pencatatan dari Konstruksi Dalam Pengerjaan Bangunan Kesehatan ke Bangunan Kesehatan karena proses pembangunan sudah selesai berupa : DED tahap I Pembangunan Rumah Sakit Umum tahun 2016 Rp188.243.000,00 dan DED tahap II Pembangunan Rumah Sakit Umum tahun 2017 Rp289.600.000,00	477.843.000,00



PEMERINTAH KABUPATEN PATI
CATATAN ATAS LAPORAN KEUANGAN
Untuk tahun yang berakhir pada tanggal 31 Desember 2019 dan 2018

No.	Uraian	Nilai (Rp)
2	Koreksi pencatatan atas mutasi masuk dari Dinas Pekerjaan Umum dan Penataan Ruang berupa bangunan Rumah Sakit Umum tahun 2018 Rp23.661.438.260 dan bangunan Rumah Sakit Umum tahun 2019 Rp16.105.092.120 serta DED tahap I Pembangunan Rumah Sakit Umum tahun 2016 Rp188.243.000 dan DED tahap II Pembangunan Rumah Sakit Umum tahun 2017 Rp289.600.000, yang semula 4 register barang menjadi 1 register barang	40.244.373.380,00
JUMLAH		40.722.216.380,00

4) Dinas Pekerjaan Umum dan Penataan Ruang sebesar Rp47.659.706.905,00 yaitu :

No.	Uraian	Nilai (Rp)
1	Koreksi pencatatan dari rekening Konstruksi Dalam Pengerjaan Bangunan Gedung Kantor ke rekening Bangunan Gedung Kantor berupa Detail Engineering Design (DED) pembangunan Kantor Kecamatan Winong tahun 2017 yang telah selesai pembangunannya	1.145.036.655,00
2	Koreksi input belanja modal tahun 2019 ke SIMDA BMD dari rekening Bangunan Gedung Tempat Kerja Lainnya ke rekening Bangunan Gedung Kantor berupa revitalisasi Alun-alun Pati	9.598.319.000,00
3	Koreksi input belanja modal tahun 2019 ke SIMDA BMD dari rekening Bangunan Gedung Tempat Kerja Lainnya ke rekening Bangunan Gedung Kantor berupa Taman Lalu Lintas Pati	199.530.000,00
4	Koreksi pencatatan dari rekening Konstruksi Dalam Pengerjaan Bangunan Gedung Instalasi ke rekening Bangunan Kesehatan berupa konstruksi gedung medis Rumah Sakit Umum Daerah Kayen tahap I tahun 2017 yang telah selesai pembangunannya	9.600.889.000,00
5	Koreksi pencatatan dari rekening Konstruksi Dalam Pengerjaan Bangunan Kesehatan ke rekening Bangunan Kesehatan berupa konstruksi bangunan Rumah Sakit Umum Daerah Kayen Lanjutan tahun 2018 yang telah selesai pembangunannya	17.579.662.000,00
6	Koreksi input belanja modal tahun 2019 ke SIMDA BMD dari rekening Bangunan Kesehatan ke rekening Bangunan Gedung Tempat Kerja Lainnya berupa gedung Apotik Mardi Waras	1.805.372.000,00
7	Koreksi input belanja modal tahun 2019 ke SIMDA BMD dari rekening Bangunan Pembuang Pengaman Sungai ke rekening Bangunan Tempat Kerja Lainnya berupa :	4.779.239.000,00



No.	Uraian	Nilai (Rp)
	- Trotoar ruas Jalan WR. Supratman Kec. Juwana Rp1.536.397.000,00	
	- Trotoar ruas Jalan Pahlawan Kec. Pati Rp1.398.929.000,00	
	- Trotoar ruas Jl. Tondonegoro Kec. Pati Rp886.926.000,00	
	- Trotoar ruas Jl. P. Sudirman Kec. Pati Rp956.987.000,00	
8	Koreksi pencatatan dari rekening Konstruksi Dalam Pengerjaan Bangunan Gedung Tempat Kerja Lainnya ke rekening Bangunan Gedung Tempat Kerja Lainnya berupa Detail Engineering Design (DED) penataan Pedagang Kaki Lima (PKL) di lingkungan KPH Pati tahun 2018 yang telah selesai pembangunannya	2.495.509.250,00
9	Koreksi input belanja modal tahun 2019 ke SIMDA BMD dari rekening Bangunan Gedung Kantor ke rekening Tugu/Tanda Batas berupa gapura pintu masuk dan keluar kompleks Pedagang Kaki Lima (PKL) di lingkungan KPH Pati	199.770.000,00
10	Koreksi input belanja modal tahun 2019 ke SIMDA BMD dari rekening Bangunan Gedung Tempat Kerja Lainnya ke rekening Tugu/Tanda Batas berupa gapura di wilayah Kel. Pati Kidul	74.837.000,00
11	Koreksi input belanja modal tahun 2019 ke SIMDA BMD dari rekening Rambu Tidak Bersuar ke Tugu/Tanda Batas berupa 60 unit patok batas pengairan	181.543.000,00
JUMLAH		47.659.706.905,00

- 5) Dinas Ketahanan Pangan sebesar Rp70.400.000,00 yaitu koreksi input belanja modal tahun 2019 ke SIMDA BMD dari rekening Bangunan Gedung Tempat Kerja Lainnya ke rekening Bangunan Gedung Kantor berupa bangunan pagar depan kantor Rp70.400.000,00.
- 6) Dinas Lingkungan Hidup sebesar Rp408.157.739,00 yaitu koreksi input belanja modal tahun 2019 ke SIMDA BMD dari rekening Bangunan Gedung Kantor ke rekening Bangunan Gedung Tempat Kerja Lainnya berupa :

No.	Uraian	Nilai (Rp)
1	Bangunan bank sampah Desa Ngurensiti Kec. Wedarijaksa	162.360.000,00
2	Bangunan bank sampah Desa Gembong Kec. Gembong	161.423.000,00
3	Rehab bank sampah Desa Muktiharjo Kec. Margorejo	68.598.000,00
4	Rehab taman kantor	15.776.739,00
JUMLAH		408.157.739,00



- 7) Dinas Kependudukan dan Pencatatan Sipil Rp39.150.000,00 yaitu koreksi input belanja modal tahun 2019 ke SIMDA BMD dari rekening Bangunan Gedung Tempat Kerja Lainnya ke rekening Bangunan Gedung Kantor berupa ruang bermain anak dan laktasi Rp39.150.000,00.
- 8) Dinas Perhubungan sebesar Rp199.080.000,00 yaitu koreksi input belanja modal tahun 2019 ke SIMDA BMD antara lain :

No.	Uraian	Nilai (Rp)
1	Dari rekening Bangunan Stasiun Bus ke rekening Bangunan Gedung Terminal/Pelabuhan/Bandar berupa 3 unit shelter (halte bus) di depan Plaza Pragola Rp64.000.000,00; depan Pasar Ngablak Rp64.000.000,00 dan Jl. Tayu-Juwana Ds. Guyangan Rp64.000.000,00	192.000.000,00
2	Dari rekening Rambu Bersuar Lalu Lintas Darat ke rekening Rambu Tidak Bersuar berupa 2 unit rambu khusus tarif parkir : Alun-alun Tayu Rp3.540.000,00 dan Pasar Porda Juwana Rp3.540.000,00	7.080.000,00
JUMLAH		199.080.000,00

- 9) Dinas Kelautan dan Perikanan sebesar Rp567.047.813,00 yaitu :

No.	Uraian	Nilai (Rp)
1	Koreksi input belanja modal tahun 2019 ke SIMDA BMD dari rekening Bangunan Gedung Kantor ke rekening Bangunan Gudang berupa gudang basket ikan TPI Juwana Unit II	90.337.520,00
2	Koreksi input belanja modal tahun 2019 ke SIMDA BMD dari rekening Bangunan Gedung Kantor ke rekening Bangunan Gedung Tempat Kerja Lainnya berupa :	458.210.293,00
	- bangunan kios di TPI Juwana Unit II Rp99.811.293,00	
	- kanopi gedung fillet TPI Juwana Unit I Rp190.589.000,00	
	- kanopi dan loket gedung fillet TPI Juwana Unit I Rp.167.810.000,00	
3	Koreksi input belanja modal tahun 2019 ke SIMDA BMD dari rekening Tugu Peringatan ke rekening Tugu Tanda/Batas berupa 53 unit patok batas tanah	18.500.000,00
JUMLAH		567.047.813,00

- 10) Dinas Kepemudaan, Olah Raga dan Pariwisata sebesar Rp526.599.003,00 yaitu :



PEMERINTAH KABUPATEN PATI
CATATAN ATAS LAPORAN KEUANGAN
Untuk tahun yang berakhir pada tanggal 31 Desember 2019 dan 2018

No.	Uraian	Nilai (Rp)
1	Koreksi input belanja modal tahun 2019 ke SIMDA BMD dari rekening Bangunan Gedung Tempat Kerja Lainnya ke rekening Bangunan Gedung Tempat Ibadah berupa mushola	289.575.000,00
2	Koreksi input belanja modal tahun 2019 ke SIMDA BMD dari rekening Bangunan Gedung Tempat Kerja Lainnya ke rekening Bangunan Gedung Untuk Pos Jaga berupa pos satpam dan tiket obyek wisata Goa Pancur Kec. Kayen	44.298.003,00
3	Koreksi input belanja modal tahun 2019 ke SIMDA BMD dari rekening Mess/Wisma /Bungalow/Tempat Peristirahatan ke rekening Bangunan Gedung Tempat Kerja Lainnya berupa pagar wisma Pemda Perumda Sukoharjo Rp168.921.000,00 dan taman wisma Pemda Perumda Sukoharjo Rp23.805.000,00	192.726.000,00
JUMLAH		526.599.003,00

11) Kecamatan Margorejo sebesar Rp53.103.000,00 yaitu :

No.	Uraian	Nilai (Rp)
1	Koreksi input belanja modal tahun 2019 ke SIMDA BMD dari rekening Bangunan Gedung Tempat Kerja Lainnya ke rekening Bangunan Gedung Kantor berupa sekat ruang Sekcam	9.103.000,00
2	Koreksi pencatatan dari rekening Bangunan Gedung Tempat Kerja Lainnya ke rekening Bangunan Gedung Kantor berupa sekat ruang Pelayanan Terpadu Kecamatan (PATEN) tahun 2017	40.000.000,00
3	Koreksi pencatatan pintu pagar lipat rumah dinas camat tahun 2015 dikoreksi menjadi satu register dengan rumah dinas camat sebesar (masih dalam rekening Rumah Negara Golongan II)	4.000.000,00
JUMLAH		53.103.000,00

12) Kecamatan Cluwak sebesar Rp26.750.000,00 yaitu :

No.	Uraian	Nilai (Rp)
1	Koreksi input belanja modal tahun 2019 ke SIMDA BMD dari rekening Bangunan Gedung Garasi/Pool ke rekening Bangunan Gedung Kantor berupa kanopi tempat parkir sepeda motor	16.200.000,00
2	Koreksi belanja modal tahun 2019 ke SIMDA BMD dari rekening Bangunan Gedung Tempat Kerja Lainnya ke rekening Bangunan Gedung Tempat Pertemuan berupa teralis jendela gedung pertemuan	10.550.000,00
JUMLAH		26.750.000,00

13) Kecamatan Gabus sebesar Rp18.450.000,00 yaitu koreksi input belanja modal tahun 2019 ke SIMDA BMD dari rekening Alat



Rumah Tangga Lainnya (Home Use) ke rekening Bangunan Gedung Kantor berupa pintu kaca Rp18.450.000,00.

- 14) Kecamatan Tambakromo sebesar Rp19.950.400,00 yaitu :

No.	Uraian	Nilai (Rp)
1	Koreksi input belanja modal tahun 2019 ke SIMDA BMD dari rekening Bangunan Gedung Tempat Kerja Lainnya ke Bangunan Gedung Tempat Pertemuan berupa renovasi ruang Pelayanan Terpadu Kecamatan (PATEN)	10.050.400,00
2	Koreksi input belanja modal tahun 2019 ke SIMDA BMD dari rekening Bangunan Gedung Garasi/Pool ke rekening Bangunan Gedung Tempat Pertemuan berupa renovasi ruang Pelayanan Terpadu Kecamatan (PATEN)	9.900.000,00
JUMLAH		19.950.400,00

- 15) Kecamatan Juwana sebesar Rp2.215.188.000,00 yaitu koreksi penambahan aset tetap yang belum tercatat di Kartu Inventaris Barang berupa bangunan pendopo dan kantor kecamatan Rp2.079.893.000,00 serta rumah dinas camat Rp135.295.000,00 (Surat Camat Juwana tanggal 19 Februari 2019 Nomor : 030/282 Hal : Permohonan Izin Pencatatan Aset Kecamatan Juwana ditindaklanjuti dengan Laporan Penilaian Aset Bangunan Milik Pemerintah Kabupaten Pati Nomor : 00654/2.0004-01/PI/11/0378/1/XI/2019).
- 16) Kecamatan Trangkil sebesar Rp27.450.000,00 yaitu koreksi input belanja modal tahun 2019 ke SIMDA BMD dari rekening Bangunan Gedung Kantor ke rekening Bangunan Gedung Garasi/Pool berupa kanopi tempat parkir Rp27.450.000,00.
- 17) Kecamatan Jaken sebesar Rp66.677.000,00 yaitu koreksi input belanja modal tahun 2019 ke SIMDA BMD dari rekening Bangunan Gedung Tempat Ibadah ke rekening Rumah Negara Golongan III berupa rehab rumah dinas camat Rp66.677.000,00.

Pengurangan aset Gedung dan Bangunan tahun 2019 sebesar Rp146.668.320.878,00 dengan rincian sebagai berikut :

- Penghapusan Gedung dan Bangunan sebesar Rp8.749.588.885,00 dengan rincian :

No.	OPD	Nilai (Rp)
1	DINAS PENDIDIKAN DAN KEBUDAYAAN	1.031.724.470,00
2	DINAS KESEHATAN	511.032.100,00
	- UPT Puskesmas Kayen	84.136.000,00
	- UPT Puskesmas Winong II	43.830.000,00
	- UPT Puskesmas Pati I	22.988.000,00
	- UPT Puskesmas Gabus II	178.365.000,00
	- UPT Puskesmas Margorejo	145.001.100,00



	- UPT Puskesmas Tlogowungu	26.712.000,00
	- UPT Puskesmas Tayu II	10.000.000,00
3	RUMAH SAKIT UMUM DAERAH "RAA SOEWONDO"	91.400.000,00
4	RUMAH SAKIT UMUM DAERAH "KAYEN"	574.900.000,00
5	DINAS PEKERJAAN UMUM DAN PENATAAN RUANG	2.329.867.864,00
6	DINAS TENAGA KERJA	30.460.000,00
7	DINAS PERHUBUNGAN	650.000.000,00
8	DINAS PENANAMAN MODAL DAN PELAYANAN TERPADU SATU PINTU	6.500.000,00
9	DINAS KELAUTAN DAN PERIKANAN	348.453.551,00
10	DINAS PERTANIAN	181.496.000,00
11	DINAS PERDAGANGAN DAN PERINDUSTRIAN	2.610.000.000,00
12	KECAMATAN PATI	12.000.000,00
	- Kelurahan Kalidoro	12.000.000,00
13	KECAMATAN MARGOYOSO	209.536.000,00
14	BADAN PENGELOLAAN KEUANGAN DAN ASET DAERAH SELAKU PPKD	162.218.900,00
JUMLAH		8.749.588.885,00

1) Dinas Pendidikan dan Kebudayaan sebesar Rp1.031.724.470,00 yaitu:

- a) Penghapusan bangunan rusak berat sebesar Rp43.000.000,00 sesuai Keputusan Sekretaris Daerah Kabupaten Pati Nomor 028/050 Tahun 2019 tanggal 28 Maret 2019 yaitu :

No.	Nama Sekolah	Kecamatan	Jenis Penghapusan	Nilai yang Dihapus (Rp)
1	SD Negeri Tunjungrejo 02	Margoyoso	Seluruh bangunan	43.000.000,00
JUMLAH				43.000.000,00

- b) Penghapusan barang rusak berat sebesar Rp988.724.470,00 sesuai Keputusan Sekretaris Daerah Kabupaten Pati Nomor : 028/088 Tahun 2019 tanggal 28 Oktober 2019 terdiri dari :

No.	Nama Sekolah	Kecamatan	Jenis Penghapusan	Nilai yang Dihapus (Rp)
1	SMP Negeri 1 Winong	Winong	Sebagian bangunan	10.000.000,00
2	SMP Negeri 1 Jakenan	Jakenan	Sebagian bangunan	20.000.000,00
3	SMP Negeri 1 Jakenan	Jakenan	Sebagian bangunan	36.968.000,00
4	SMP Negeri 1 Gabus	Gabus	Seluruh bangunan	60.000.000,00
5	SMP Negeri 1 Gabus	Gabus	Sebagian bangunan	5.000.000,00



PEMERINTAH KABUPATEN PATI
CATATAN ATAS LAPORAN KEUANGAN

Untuk tahun yang berakhir pada tanggal 31 Desember 2019 dan 2018

No.	Nama Sekolah	Kecamatan	Jenis Penghapusan	Nilai yang Dihapus (Rp)
6	SMP Negeri 4 Pati	Pati	Sebagian bangunan	60.000.000,00
7	SMP Negeri 6 Pati	Pati	Sebagian bangunan	28.851.250,00
8	SMP Negeri 1 Tambakromo	Tambakromo	Sebagian bangunan	5.196.330,00
9	SMP Negeri 1 Tambakromo	Tambakromo	Sebagian bangunan	51.400.000,00
10	SMP Negeri 2 Batangan	Batangan	Sebagian bangunan	7.270.000,00
11	SMP Negeri 2 Gabus	Gabus	Sebagian bangunan	2.920.000,00
12	SMP Negeri 01 Wedarijaksa	Wedarijaksa	Sebagian bangunan	12.093.000,00
13	SMP Negeri 01 Wedarijaksa	Wedarijaksa	Sebagian bangunan	3.875.000,00
14	SMP Negeri 02 Dukuhseti	Dukuhseti	Sebagian bangunan	2.000.000,00
15	SMP Negeri 02 Dukuhseti	Dukuhseti	Sebagian bangunan	2.000.000,00
16	SMP Negeri 02 Dukuhseti	Dukuhseti	Sebagian bangunan	2.000.000,00
17	SMP Negeri 02 Dukuhseti	Dukuhseti	Sebagian bangunan	2.000.000,00
18	SMP Negeri 02 Jaken	Jaken	Sebagian bangunan	15.000.000,00
19	SMP Negeri 02 Jaken	Jaken	Sebagian bangunan	4.000.000,00
20	SMP Negeri 01 Batangan	Batangan	Sebagian bangunan	3.000.000,00
21	SMP Negeri 03 Juwana	Juwana	Sebagian bangunan	53.000.000,00
22	SMP Negeri 03 Juwana	Juwana	Sebagian bangunan	1.998.000,00
23	SMP Negeri 03 Juwana	Juwana	Sebagian bangunan	1.998.000,00
24	SMP Negeri 02 Juwana	Juwana	Sebagian bangunan	4.620.000,00
25	SMP Negeri Margoyoso 02	Margoyoso	Sebagian bangunan	34.345.000,00
26	SD Negeri Wegil	Sukolilo	Seluruh bangunan	15.000.000,00
27	SD Negeri Tempe Gunung	Sukolilo	Sebagian bangunan	2.000.000,00
28	TK Negeri Pembina Pati	Pati	Sebagian bangunan	4.724.000,00
29	SD Negeri Jolong 1	Gembong	Sebagian bangunan	4.508.080,00
30	SD Negeri Sambilawang	Trangkil	Sebagian bangunan	4.132.500,00



PEMERINTAH KABUPATEN PATI
CATATAN ATAS LAPORAN KEUANGAN

Untuk tahun yang berakhir pada tanggal 31 Desember 2019 dan 2018

No.	Nama Sekolah	Kecamatan	Jenis Penghapusan	Nilai yang Dihapus (Rp)
31	SD Negeri 2 Taman Sari 01	Tlogowungu	Sebagian bangunan	14.924.000,00
32	SD Negeri 2 Taman Sari 01	Tlogowungu	Sebagian bangunan	2.984.800,00
33	SD Negeri Mojolampir	Jaken	Sebagian bangunan	46.170.000,00
34	SD Negeri Boto 02	Jaken	Sebagian bangunan	5.223.000,00
35	SD Negeri Sumberan	Jaken	Sebagian bangunan	1.000.000,00
36	SD Negeri Siti Mulyo 02	Pucakwangi	Sebagian bangunan	5.580.000,00
37	SD Negeri Karangwotan 02	Pucakwangi	Sebagian bangunan	5.580.000,00
38	SD Negeri Pucakwangi 01	Pucakwangi	Sebagian bangunan	18.083.850,00
39	SD Negeri Tlogo Ayu	Gabus	Sebagian bangunan	20.000.000,00
40	SD Negeri Tlogo Ayu	Gabus	Sebagian bangunan	33.500.000,00
41	SD Negeri Sambi Rejo 01	Gabus	Sebagian bangunan	2.167.690,00
42	SD Negeri Plumbungan	Gabus	Sebagian bangunan	19.000.000,00
43	SD Negeri Plumbungan	Gabus	Sebagian bangunan	33.000.000,00
44	SD Negeri Kali Mulyo 01	Jakenan	Sebagian bangunan	17.088.000,00
45	SD Negeri Gesengan 02	Cluwak	Sebagian bangunan	5.584.000,00
46	SD Negeri Sonean 03	Margoyoso	Sebagian bangunan	32.881.000,00
47	SD Negeri Bakaran Wetan 03	Juwana	Sebagian bangunan	20.000.000,00
48	SD Negeri Bakaran Wetan 03	Juwana	Sebagian bangunan	47.600.000,00
49	SD Negeri kauman 02	Juwana	Sebagian bangunan	1.000.000,00
50	SD Negeri kauman 02	Juwana	Sebagian bangunan	2.500.000,00
51	SD Negeri Ngepung Rojo 02	Pati	Sebagian bangunan	2.350.000,00
52	SD Negeri Parenggan 01	Pati	Sebagian bangunan	25.740.000,00
53	SD Negeri Parenggan 01	Pati	Sebagian bangunan	14.275.000,00
54	SD Negeri Ngarus	Pati	Sebagian bangunan	2.000.000,00
55	SD Negeri Sido Kerto 01	Pati	Sebagian bangunan	5.559.000,00



No.	Nama Sekolah	Kecamatan	Jenis Penghapusan	Nilai yang Dihapus (Rp)
56	SD Negeri Purworejo 02	Pati	Sebagian bangunan	14.905.000,00
57	SD Negeri Sambiroto 01	Tayu	Sebagian bangunan	1.000.000,00
58	SD Negeri Karangwono 01	Tambakromo	Sebagian bangunan	19.226.330,00
59	SD Negeri Kuniran 03	Batangan	Sebagian bangunan	18.450.000,00
60	SD Negeri Danyang Mulyo 01	Winong	Sebagian bangunan	37.039.000,00
61	SD Negeri Danyang Mulyo 02	Winong	Sebagian bangunan	30.000.000,00
62	SKB	Pati	Sebagian bangunan	4.500.000,00
63	SKB	Pati	Seluruh bangunan	19.914.640,00
JUMLAH				988.724.470,00

2) Dinas Kesehatan sebesar Rp511.032.100,00 terdiri dari :

- a) UPT Puskesmas Kayen sebesar Rp84.136.000,00 yaitu penghapusan bangunan Puskesmas Pembantu Slungkep Rp84.136.000,00 sesuai Keputusan Sekretaris Daerah Nomor : 028/042 Tahun 2019 tanggal 18 Februari 2019.
- b) UPT Puskesmas Winong II sebesar Rp43.830.000,00 yaitu penghapusan bangunan Puskesmas Pembantu Gunungpanti Rp43.830.000,00 sesuai Keputusan Sekretaris Daerah Nomor : 028/071 Tahun 2019 tanggal 18 Juli 2019.
- c) UPT Puskesmas Pati I sebesar Rp22.988.000,00 yaitu penghapusan bangunan Puskesmas Pembantu Randukuning Rp22.988.000,00 sesuai Keputusan Sekretaris Daerah Nomor : 028/061 Tahun 2019 tanggal 16 Mei 2019.
- d) UPT Puskesmas Gabus II sebesar Rp178.365.000,00 yaitu penghapusan bangunan Puskesmas Pembantu Sambirejo Rp178.365.000,00 sesuai Keputusan Sekretaris Daerah Nomor : 028/061 Tahun 2019 tanggal 16 Mei 2019.
- e) UPT Puskesmas Margorejo sebesar Rp145.001.100,00 yaitu penghapusan bangunan Puskesmas Pembantu Jamban Kidul Rp118.289.100,00 dan Puskesmas Pembantu Sukobubuk Rp26.712.000,00 sesuai Keputusan Sekretaris Daerah Nomor : 028/061 Tahun 2019 tanggal 16 Mei 2019.
- f) UPT Puskesmas Tlogowungu sebesar Rp26.712.000,00 yaitu penghapusan bangunan Puskesmas Pembantu Cabak Rp26.712.000,00 sesuai Keputusan Sekretaris Daerah Nomor : 028/061 Tahun 2019 tanggal 16 Mei 2019.
- g) UPT Puskesmas Tayu II sebesar Rp10.000.000,00 yaitu penghapusan sebagian bangunan Puskesmas Pembantu Luwang Rp10.000.000,00 sesuai Keputusan Sekretaris Daerah Nomor : 028/071 Tahun 2019 tanggal 18 Juli 2019.



- 3) Rumah Sakit Umum Daerah RAA Soewondo sebesar Rp91.400.000,00 yaitu penghapusan bangunan kamar mandi Rp41.900.000,00 dan pintu masuk-keluar depan masjid rumah sakit Rp49.500.000,00 sesuai Keputusan Sekretaris Daerah Nomor : 028/042 Tahun 2019 tanggal 18 Februari 2019.
- 4) Rumah Sakit Umum Daerah Kayen sebesar Rp574.900.000,00 yaitu penghapusan bangunan Instalasi Gawat Darurat (IGD) Rp574.900.000,00 sesuai Keputusan Sekretaris Daerah Nomor : 028/061 Tahun 2019 tanggal 16 Mei 2019.
- 5) Dinas Pekerjaan Umum dan Penataan Ruang sebesar Rp2.329.867.864,00 yaitu penghapusan bangunan sesuai Keputusan Sekretaris Daerah Nomor : 028/099 Tahun 2019 tanggal 4 Desember 2019 berupa :

No.	Uraian	Nilai (Rp)
1	Alun-alun Pati	1.318.314.253,00
2	Trotoar Alun-alun Pati	180.219.000,00
3	Trotoar Jl. Tondonegoro	353.180.000,00
4	Sebagian Trotoar Jl. P. Sudirman	297.207.479,00
5	Sebagian Taman Pulau Ruas Jl. P. Sudirman sisi Utara	119.447.132,00
6	Tugu Alun-alun sisi Timur	43.750.000,00
7	Tugu Alun-alun sisi Selatan	17.750.000,00
JUMLAH		2.329.867.864,00

- 6) Dinas Tenaga Kerja sebesar Rp30.460.000,00 yaitu :

No.	Uraian	Nilai (Rp)
1	Penghapusan 6 unit bangunan rumah dinas UPTD Balai Latihan Kerja sesuai Keputusan Sekretaris Daerah Nomor : 028/061 Tahun 2019 tanggal 16 Mei 2019	25.960.000,00
2	Penghapusan sebagian bangunan kantor sesuai Keputusan Sekretaris Daerah Nomor : 028/050 Tahun 2019 tanggal 28 Maret 2019)	4.500.000,00
JUMLAH		30.460.000,00

- 7) Dinas Perhubungan sebesar Rp650.000.000,00 yaitu penghapusan sebagian bangunan terminal Sleko Pati (kios tiket bus) Rp650.000.000,00 sesuai Keputusan Sekretaris Daerah Nomor : 028/042 Tahun 2019 tanggal 18 Februari 2019.
- 8) Dinas Penanaman Modal dan Pelayanan Terpadu Satu Pintu sebesar Rp6.500.000,00 yaitu penghapusan sebagian bangunan gedung kantor (kusen pintu dan jendela) Rp6.500.000,00 sesuai Keputusan Sekretaris Daerah Nomor : 028/042 Tahun 2019 tanggal 18 Februari 2019.



- 9) Dinas Kelautan dan Perikanan sebesar Rp348.453.551,00 yaitu penghapusan bangunan sesuai Keputusan Sekretaris Daerah Nomor : 028/073 Tahun 2019 tanggal 10 September 2019 berupa :

No.	Uraian	Nilai (Rp)
1	Gedung Balai Benih Ikan (BBI) Tlogowungu	70.366.000,00
2	Bangunan Tempat Pelelangan Ikan (TPI) Banyutowo	139.087.301,00
3	Bangunan depot es Tempat Pelelangan Ikan (TPI) Puncel	9.867.750,00
4	Sebagian bangunan gedung basket Tempat Pelelangan Ikan (TPI) Juwana Unit II	102.600.000,00
5	Bangunan depo pengolahan rajungan Tempat Pelelangan Ikan (TPI) Sambiroto	26.532.500,00
JUMLAH		348.453.551,00

- 10) Dinas Pertanian sebesar Rp181.496.000,00 yaitu penghapusan bangunan sesuai Keputusan Sekretaris Daerah Nomor : 028/071 Tahun 2019 tanggal 18 Juli 2019 berupa :

No.	Uraian	Nilai (Rp)
1	Gedung kantor Balai Penyuluh Pertanian (BPP) Wedarijaksa	122.300.000,00
2	Gedung pertemuan Balai Penyuluh Pertanian (BPP) Wedarijaksa	400.000,00
3	Gedung kantor Balai Penyuluh Pertanian (BPP) Margoyoso	10.000.000,00
4	Gedung pertemuan Balai Penyuluh Pertanian (BPP) Margoyoso	48.796.000,00
JUMLAH		181.496.000,00

- 11) Dinas Perdagangan dan Perindustrian sebesar Rp2.610.000.000,00 yaitu penghapusan bangunan sesuai Keputusan Sekretaris Daerah Nomor : 028/061 Tahun 2019 tanggal 16 Mei 2019 berupa :

No.	Uraian	Nilai (Rp)
1	Gedung kantor Pasar Wedarijaksa	100.000.000,00
2	Gedung kantor Pasar Puri Baru	500.000.000,00
3	Kios Pasar Puri Baru	1.500.000.000,00
4	Los Pasar Puri Baru	500.000.000,00
5	Tower air Pasar Puri Baru	5.000.000,00
6	Sanitasi Pasar Puri Baru	5.000.000,00
JUMLAH		2.610.000.000,00

- 12) Kecamatan Pati sebesar Rp12.000.000,00 pada Kelurahan Kalidoro yaitu penghapusan bangunan gudang Rp12.000.000,00 sesuai Keputusan Sekretaris Daerah Nomor : 028/042 Tahun 2019 tanggal 18 Februari 2019.



- 13) Kecamatan Margoyoso sebesar Rp209.536.000,00 yaitu penghapusan bangunan gedung kantor Rp209.536.000,00 sesuai Keputusan Sekretaris Daerah Nomor : 028/050 tahun 2019 tanggal 28 Maret 2019.
 - 14) Badan Pengelolaan Keuangan dan Aset Daerah selaku PPKD sebesar Rp162.218.900,00 yaitu penghapusan bangunan eks gedung Kantor Urusan Agama (KUA) Kayen Rp162.218.900,00 sesuai Keputusan Sekretaris Daerah Nomor : 028/050 tahun 2019 tanggal 28 Maret 2019.
- Pengurangan Reklas ke Non Modal adalah belanja modal tahun 2019 yang dibelanjakan untuk barang dan jasa sebesar Rp262.604.550,00 yaitu :

No.	OPD	Nilai (Rp)
1	DINAS KESEHATAN	109.010.000,00
	- Dinas Kesehatan	109.010.000,00
2	DINAS LINGKUNGAN HIDUP	148.644.000,00
3	BADAN PENGELOLAAN KEUANGAN DAN ASET DAERAH	4.950.550,00
JUMLAH		262.604.550,00

- 1) Dinas Kesehatan sebesar Rp109.010.000,00 pada kantor induk yaitu reklas dari belanja modal Bangunan Gedung Kantor ke Beban Barang dan Jasa berupa pemeliharaan rutin gedung Rp109.010.000,00.
 - 2) Dinas Lingkungan Hidup sebesar Rp148.644.000,00 yaitu reklas dari belanja modal Bangunan Gedung Kantor ke Beban Barang dan Jasa berupa pemeliharaan taman (penggantian lampu taman dan surya cell serta penggantian tanaman) Rp148.644.000,00.
 - 3) Badan Pengelolaan Keuangan dan Aset Daerah sebesar Rp4.950.550,00 reklas dari belanja modal Bangunan Gudang ke Beban Barang dan Jasa berupa biaya perencanaan dan monitoring pekerjaan gudang yang belum dibangun Rp4.950.550,00.
- Pengurangan berupa Mutasi OPD Keluar merupakan mutasi aset tetap ke OPD lain sebesar Rp65.559.578.715,00 dengan rincian sebagai berikut :

No.	OPD	Nilai (Rp)
1	DINAS KESEHATAN	6.918.126.361,00
	- Dinas Kesehatan	6.918.126.361,00
2	DINAS PEKERJAAN UMUM DAN PENATAAN RUANG	58.016.341.204,00
3	DINAS PERUMAHAN DAN KAWASAN PERMUKIMAN	194.700.000,00
4	DINAS KOMUNIKASI DAN INFORMATIKA	154.334.000,00



5	BADAN PENGELOLAAN KEUANGAN DAN ASET DAERAH SELAKU PPKD	276.077.150,00
JUMLAH		65.559.578.715,00

- 1) Dinas Kesehatan sebesar Rp6.918.126.361,00 yaitu :
- a) Mutasi keluar ke UPT Labkesda berupa rehab gedung kantor sebesar Rp165.071.000,00 (Berita Acara Serah Terima Nomor : 050/346B/BAPP/IV/2019 tanggal 30 April 2019).
 - b) Mutasi keluar ke UPT Puskesmas Pati I berupa rehab gedung Puskesmas Pembantu Randukuning sebesar Rp356.400.000,00 (Berita Acara Serah Terima Nomor : 030/1095.1/2019 tanggal 25 Juni 2019).
 - c) Mutasi keluar ke UPT Puskesmas Gabus II berupa rehab gedung Puskesmas Pembantu Sambirejo Rp369.653.000,00 (Berita Acara Serah Terima Nomor : 050/5395/PPK/2019 tanggal 17 Juli 2019).
 - d) Mutasi keluar UPT Puskesmas Margorejo berupa rehab gedung Puskesmas Pembantu Jambean Kidul sebesar Rp182.700.000,00 (Berita Acara Serah Terima Nomor : 030/2485/2019 tanggal 12 Juni 2019) dan rehab gedung Puskesmas Pembantu Sukobubuk senilai Rp361.615.000,00 (Berita Acara Serah Terima Nomor : 050/515.5/PPK/2019 tanggal 17 Juli 2019).
 - e) Mutasi keluar UPT Puskesmas Tlogowungu berupa rehab gedung Puskesmas Pembantu Cabak sebesar Rp242.500.361,00 (Berita Acara Serah Terima Nomor : 050/529/PPK/2019 tanggal 17 Juli 2019).
 - f) Mutasi keluar UPT Puskesmas Wedarijaksa II berupa rehab gedung puskesmas induk sebesar Rp198.800.000,00 (Berita Acara Serah Terima Nomor : 050/278.5/BA/IV/2019 tanggal 9 April 2019).
 - g) Mutasi Keluar ke UPT Puskesmas Cluwak berupa rehab gedung puskesmas induk sebesar Rp4.708.858.000,00 (Berita Acara Serah Terima Nomor : 024.2/2686/2019 tanggal 31 Desember 2019).
 - h) Mutasi keluar ke UPT Puskesmas Tayu II berupa bangunan gudang sebesar Rp173.175.000,00 (Berita Acara Serah Terima Nomor : 024.2/2688/2019 tanggal 30 Desember 2019) dan rehab gedung Puskesmas Pembantu Luwang sebesar Rp159.354.000,00 (Berita Acara Serah Terima Nomor : 030/1386.1/2019 tanggal 8 Juli 2019).
- 2) Dinas Pekerjaan Umum dan Penataan Ruang sebesar Rp58.016.341.204,00 yaitu :
- a) Mutasi keluar ke Rumah Sakit Umum Daerah Kayen sebesar Rp39.766.530.380,00 berupa bangunan rumah sakit pengadaan tahun 2018 Rp23.661.438.260,00 dan bangunan rumah sakit



pengadaan tahun 2019 Rp16.105.092.120,00 (Berita Acara Serah Terima Nomor : 032/4424 tanggal 31 Desember 2019).

- b) Mutasi keluar ke Dinas Perumahan dan Kawasan Permukiman sebesar Rp74.837.000,00 berupa :

No.	Uraian	Nilai (Rp)
1	Gapura Kp. Bendan RT. 01,02,03,04 Kel. Pati Kidul Kec. Pati	33.057.000,00
2	Gapura Kp. Juwanalan RT. 01,03,05 Kel. Pati Kidul Kec. Pati	34.541.000,00
3	Gapura Kp. Rogowangsan Jl. Kyai Santri Kel. Pati Kidul Kec. Pati	7.239.000,00
JUMLAH		74.837.000,00

- c) Mutasi keluar ke Kecamatan Margoyoso sebesar Rp885.507.350,00 berupa gedung kantor kecamatan Rp885.507.350,00 (Berita Acara Serah Terima Nomor : 640/25632/2019 tanggal 31 Desember 2019).
- d) Mutasi keluar ke Kecamatan Winong sebesar Rp1.940.759.224,00 berupa gedung kantor kecamatan Rp1.940.759.224,00 (Berita Acara Serah Terima Nomor : 640/25632 tanggal 31 Desember 2019).
- e) Mutasi keluar ke Badan Perencanaan Pembangunan Daerah sebesar Rp10.648.235.000,00 berupa gedung baru (lokasi di sebelah Badan Penanggulangan Bencana Daerah) Rp10.648.235.000,00 (Berita Acara Serah Terima Nomor : 032/4417 tanggal 31 Desember 2019).
- f) Mutasi keluar ke Badan Pengelolaan Keuangan dan Aset Daerah selaku PPKD sebesar Rp1.805.372.000,00 berupa Gedung Apotik Mardi Waras Rp1.805.372.000,00 (Berita Acara Serah Terima Nomor : 640/25635 Tanggal 31 Desember 2019).
- g) Mutasi keluar ke Dinas Perdagangan dan Perindustrian sebesar Rp2.895.100.250,00 berupa :

No.	Uraian	Nilai (Rp)
1	Bangunan lapak Pedagang Kaki Lima (PKL) di Komplek Kuliner Perhutani Pati Rp (Berita Acara Serah Terima Nomor : 030/4420/2019 tanggal 31 Desember 2019)	2.695.330.250,00
2	Gapura pintu masuk dan keluar di Komplek Kuliner Perhutani Pati (Berita Acara Serah Terima Nomor : 030/4421/2019 tanggal 31 Desember 2019)	199.770.000,00
JUMLAH		2.895.100.250,00

- 3) Dinas Perumahan dan Kawasan Permukiman sebesar Rp194.700.000,00 yaitu mutasi keluar ke Kelurahan Pati Wetan Kecamatan Pati berupa tempat parkir Rp23.985.000,00 dan



- gedung kantor kelurahan Rp170.715.000,00 (Berita Acara Serah Terima Nomor : 050/1757 tanggal 31 Desember 2019).
- 4) Dinas Komunikasi dan Informatika sebesar Rp154.334.000,00 yaitu mutasi keluar ke Sekretariat Daerah berupa interior ruang Pati Command Center Rp154.334.000,00 (Berita Acara Serah Terima Nomor : 024/4416 tanggal 31 Desember 2019).
- 5) Dinas Pengelolaan Keuangan dan Aset Daerah selaku PPKD sebesar Rp276.077.150,00 yaitu mutasi keluar ke Dinas Sosial sebesar Rp276.077.150,00 berupa bangunan rumah negara golongan III lokasi di Jl. Syeh Jangkung Desa Plangitan Kecamatan Pati Rp276.077.150,00 (Berita Acara Serah Terima Nomor : 030/169 tanggal 21 Januari 2019).
- Pengurangan karena koreksi pencatatan sebesar Rp71.757.110.531,00 dengan rincian sebagai berikut :

No.	OPD	Nilai (Rp)
1	DINAS PENDIDIKAN DAN KEBUDAYAAN	451.710.000,00
2	DINAS KESEHATAN	9.275.641.361,00
	- Dinas Kesehatan	7.114.037.361,00
	- UPT Labkesda	165.071.000,00
	- UPT Puskesmas Sukolilo I	195.400.000,00
	- UPT Puskesmas Jaken	1.331.000,00
	- UPT Puskesmas Batangan	194.100.000,00
	- UPT Puskesmas Jakenan	13.050.000,00
	- UPT Puskesmas Margorejo	189.200.000,00
	- UPT Puskesmas Trangkil	179.080.000,00
	- UPT Puskesmas Margoyoso I	133.000.000,00
	- UPT Puskesmas Margoyoso II	244.650.000,00
	- UPT Puskesmas Tayu I	390.654.000,00
	- UPT Puskesmas Tayu II	159.354.000,00
	- UPT Puskesmas Dukuhseti	296.714.000,00
3	RUMAH SAKIT UMUM DAERAH "RAA SOEWONDO"	199.450.000,00
4	RUMAH SAKIT UMUM DAERAH "KAYEN"	40.244.373.380,00
5	DINAS PEKERJAAN UMUM DAN PENATAAN RUANG	18.418.990.870,00
6	DINAS TENAGA KERJA	394.762.000,00
7	DINAS KETAHANAN PANGAN	70.400.000,00
8	DINAS LINGKUNGAN HIDUP	408.157.739,00
9	DINAS KEPENDUDUKAN DAN PENCATATAN SIPIL	39.150.000,00
10	DINAS PERHUBUNGAN	199.080.000,00
11	DINAS KOMUNIKASI DAN INFORMATIKA	42.306.000,00
12	DINAS KOPERASI, USAHA MIKRO, KECIL DAN MENENGAH	24.471.260,00
13	DINAS KELAUTAN DAN PERIKANAN	567.047.813,00



14	DINAS KEPEMUDAAN, OLAHRAGA DAN PARIWISATA	706.779.003,00
15	DINAS PERTANIAN	395.810.705,00
16	KECAMATAN MARGOREJO	53.103.000,00
17	KECAMATAN CLUWAK	26.750.000,00
18	KECAMATAN TAMBAKROMO	19.950.400,00
19	KECAMATAN TRANGKIL	27.450.000,00
20	KECAMATAN JAKEN	66.677.000,00
21	BADAN KEPEGAWAIAN, PENDIDIKAN DAN PELATIHAN	125.050.000,00
JUMLAH		71.757.110.531,00

1) Dinas Pendidikan dan Kebudayaan sebesar Rp451.710.000,00 yaitu:

No.	Uraian	Nilai (Rp)
1	Koreksi input belanja modal tahun 2019 ke SIMDA BMD dari rekening Rumah Peninggalan Sejarah ke rekening Bangunan Gedung Tempat Kerja Lainnya berupa 1 unit bangunan gedung tempat kerja lainnya permanen	199.690.000,00
2	Koreksi input belanja modal tahun 2019 ke SIMDA BMD dari rekening Bangunan Gedung Tempat Pendidikan ke rekening Peralatan Laboratorium Hidrodinamika Peralatan Umum berupa 1 unit peralatan umum lain-lain	40.158.000,00
3	Koreksi input belanja modal tahun 2019 ke SIMDA BMD dari rekening Bangunan Gedung Kantor ke rekening Alat Penyimpanan Hasil Percobaan Pertanian berupa 3 unit lemari penyimpanan	8.691.000,00
4	Koreksi input belanja modal tahun 2019 ke SIMDA BMD dari rekening Bangunan Gedung Kantor ke rekening Jalan Khusus berupa 3 unit jalan khusus komplek	49.789.000,00
5	Koreksi input belanja modal tahun 2019 ke SIMDA BMD dari rekening Meubelair berupa 246 unit kursi kayu/rotan/bambu	50.210.000,00
6	Koreksi input belanja modal tahun 2019 ke SIMDA BMD dari rekening Meubelair berupa 196 unit meja kayu/rotan	82.522.000,00
7	Koreksi input belanja modal tahun 2019 ke SIMDA BMD dari rekening Meubelair berupa 50 unit meja tulis	20.650.000,00
JUMLAH		451.710.000,00

2) Dinas Kesehatan sebesar Rp9.275.641.361,00 terdiri dari :

- a) Dinas Kesehatan (kantor induk) sebesar Rp7.114.037.361,00 yaitu koreksi input belanja modal tahun 2019 ke SIMDA BMD dari rekening Bangunan Kesehatan ke rekening Bangunan Gedung Kantor berupa :



No.	Uraian	Nilai (Rp)
1	Rehab gedung Puskesmas Pembantu Jambean Kidul Rp182.700.000,00 dan Puskesmas Pembantu Sukobubuk Rp361.615.000,00 (Puskesmas Margorejo)	544.315.000,00
2	Rehab gedung Puskesmas Pembantu Cabak (Puskesmas Tlogowungu)	242.500.361,00
3	Rehab gedung Puskesmas Pembantu Randukuning (Puskesmas Pati I)	356.400.000,00
4	Rehab gedung Puskesmas Pembantu Sambirejo (Puskesmas Gabus II)	369.653.000,00
5	Rehab gedung Puskesmas Pembantu Luwang (Puskesmas Tayu II)	159.354.000,00
6	Bangunan gudang Puskesmas Tayu II	173.175.000,00
7	Rehab gedung Puskesmas Cluwak	4.708.858.000,00
8	Bangunan gedung SPGDT (Satuan Pelayanan Gawat Darurat Terpadu) Dinas Kesehatan	394.711.000,00
9	Rehab gedung kantor Labkesda	165.071.000,00
JUMLAH		7.114.037.361,00

- b) UPT Labkesda sebesar Rp165.071.000,00 yaitu koreksi pencatatan atas mutasi masuk dari Dinas Kesehatan (kantor induk) berupa rehab gedung kantor Rp165.071.000,00 dikapitalisasi menambah nilai bangunan kantor.
- c) UPT Puskesmas Sukolilo I sebesar Rp195.400.000,00 yaitu koreksi input belanja modal tahun 2019 ke SIMDA BMD dari rekening Bangunan Gedung Tempat Kerja Lainnya ke rekening Bangunan Gedung Kantor berupa rehab gedung kantor Puskesmas induk Rp195.400.000,00.
- d) UPT Puskesmas Jaken sebesar Rp1.331.000,00 yaitu koreksi input belanja modal tahun 2019 ke SIMDA BMD dari rekening Bangunan Gedung Tempat Kerja Lainnya ke rekening Alat Rumah Tangga Lainnya (Home Use) berupa 1 unit running text Rp1.331.000.
- e) UPT Puskesmas Batangan sebesar Rp194.100.000,00 yaitu :

No.	Uraian	Nilai (Rp)
1	Koreksi input belanja modal tahun 2019 ke SIMDA BMD dari rekening Bangunan Gedung Tempat Kerja Lainnya ke rekening Bangunan Kesehatan berupa bangunan pagar samping puskesmas induk	194.100.000,00
JUMLAH		194.100.000,00

- f) UPT Puskesmas Jakenan sebesar Rp13.050.000,00 yaitu koreksi input belanja modal tahun 2019 ke SIMDA BMD dari rekening Bangunan Gedung Tempat Kerja Lainnya ke rekening Bangunan Kesehatan berupa sekat kaca ruang UGD Rp13.050.000,00.



- g) UPT Puskesmas Margorejo sebesar Rp189.200.000,00 yaitu koreksi input belanja modal tahun 2019 ke SIMDA BMD dari rekening Bangunan Gedung Kantor ke rekening Bangunan Kesehatan berupa rehab dan penambahan lantai gedung puskesmas induk Rp189.200.000,00.
- h) UPT Puskesmas Trangkil sebesar Rp179.080.000,00 yaitu koreksi input belanja modal tahun 2019 ke SIMDA BMD dari rekening Bangunan Gedung Tempat Kerja Lainnya ke rekening Bangunan Kesehatan berupa bangunan pagar depan puskesmas induk Rp179.080.000,00.
- i) UPT Puskesmas Margoyoso I sebesar Rp133.000.000,00 yaitu koreksi input belanja modal tahun 2019 ke SIMDA BMD dari rekening Bangunan Gedung Tempat Kerja Lainnya ke rekening Instalasi Air Kotor berupa bangunan Instalasi Pengolahan Air Limbah (IPAL) Rp133.000.000,00.
- j) UPT Puskesmas Margoyoso II sebesar Rp244.650.000,00 yaitu koreksi input belanja modal tahun 2019 ke SIMDA BMD antara lain:

No.	Uraian	Nilai (Rp)
1	Dari rekening Bangunan Gedung Tempat Kerja Lainnya ke rekening Bangunan Gedung Kantor berupa pagar kantor puskesmas induk	214.650.000,00
2	Dari rekening Bangunan Gedung Kantor ke rekening Bangunan Gedung Tempat Ibadah berupa mushola	30.000.000,00
JUMLAH		244.650.000,00

- k) UPT Puskesmas Tayu I sebesar Rp390.654.000,00 yaitu :
- ✓ Koreksi input belanja modal tahun 2019 ke SIMDA BMD dari rekening Bangunan Gedung Kantor ke rekening Bangunan Kesehatan berupa :

No.	Uraian	Nilai (Rp)
1	Backdrop ruang persalinan	40.000.000,00
2	Penambahan ruang Kesehatan Ibu dan Anak (KIA), ruang Laktasi, ruang imunisasi dan ruang sterilisasi	179.654.000,00
JUMLAH		219.654.000,00

- ✓ Koreksi input belanja modal tahun 2019 ke SIMDA BMD dari rekening Bangunan Gedung Tempat Kerja Lainnya ke rekening Instalasi Air Kotor berupa bangunan Instalasi Pengolahan Air Limbah (IPAL) Rp171.000.000,00.
- l) UPT Puskesmas Tayu II sebesar Rp159.354.000,00 yaitu koreksi input belanja modal tahun 2019 ke SIMDA BMD dari rekening Bangunan Gedung Kantor ke rekening Bangunan Kesehatan



PEMERINTAH KABUPATEN PATI
CATATAN ATAS LAPORAN KEUANGAN

Untuk tahun yang berakhir pada tanggal 31 Desember 2019 dan 2018

- berupa rehab gedung Puskesmas Pembantu Luwang Rp159.354.000,00.
- m) UPT Puskesmas Dukuhseti sebesar Rp296.714.000,00 yaitu koreksi input belanja modal tahun 2019 ke SIMDA BMD dari rekening Bangunan Kesehatan ke rekening Bangunan Gedung Kantor berupa rehap ruang loket pendaftaran Rp196.680.000,00 dan backdrope loket pendaftaran serta ruang Pelayanan Obstetri Neonatal Emergensi Dasar (PONED) Rp100.034.000,00.
- 3) Rumah Sakit Umum Daerah “RAA Soewondo” sebesar Rp199.450.000,00 yaitu koreksi input belanja modal tahun 2019 ke SIMDA BMD dari rekening Bangunan Gedung Tempat Kerja Lainnya ke rekening Jalan Khusus berupa jalan depan gedung Instalasi Rawat Inap (IRNA) Kebidanan Rp199.450.000,00.
- 4) Rumah Sakit Umum Daerah Kayen sebesar Rp40.244.373.380,00 yaitu :

No.	Uraian	Nilai (Rp)
1	Koreksi pencatatan atas mutasi masuk dari Dinas Pekerjaan Umum dan Penataan Ruang berupa bangunan Rumah Sakit Umum tahun 2018 Rp23.661.438.260,00 dan bangunan Rumah Sakit Umum tahun 2019 Rp16.105.092.120,00 serta DED tahap I Pembangunan Rumah Sakit Umum tahun 2016 Rp188.243.000,00 dan DED tahap II Pembangunan Rumah Sakit Umum tahun 2017 Rp289.600.000,00 yang semula 4 register barang menjadi 1 register barang	40.244.373.380,00
JUMLAH		40.722.216.380,00

- 5) Dinas Pekerjaan Umum dan Penataan Ruang sebesar Rp18.418.990.870,00 yaitu :
- a) Koreksi input belanja modal tahun 2019 ke SIMDA BMD sebesar Rp15.058.511.880,00 berupa :

No.	Uraian	Nilai (Rp)
1	Koreksi input belanja modal tahun 2019 ke SIMDA BMD dari rekening Bangunan Gedung Tempat Kerja Lainnya ke rekening Bangunan Gedung Kantor berupa revitalisasi Alun-alun Pati	9.598.319.000,00
2	Koreksi input belanja modal tahun 2019 ke SIMDA BMD dari rekening Bangunan Gedung Tempat Kerja Lainnya ke rekening Bangunan Gedung Kantor berupa Taman Lalu Lintas Pati	199.530.000,00
3	Koreksi input belanja modal tahun 2019 ke SIMDA BMD dari rekening Bangunan Kesehatan ke rekening Bangunan Gedung Tempat Kerja Lainnya berupa gedung Apotik Mardi Waras	1.805.372.000,00



No.	Uraian	Nilai (Rp)
4	Koreksi input belanja modal tahun 2019 ke SIMDA BMD dari rekening Bangunan Gedung Kantor ke rekening Tugu/Tanda Batas berupa gapura pintu masuk dan keluar komplek Pedagang Kaki Lima (PKL) di lingkungan KPH Pati	199.770.000,00
5	Koreksi input belanja modal tahun 2019 ke SIMDA BMD dari rekening Bangunan Gedung Tempat Kerja Lainnya ke rekening Tugu/Tanda Batas berupa gapura di wilayah Kel. Pati Kidul	74.837.000,00
6	Koreksi input belanja modal tahun 2019 ke SIMDA BMD dari rekening Rambu Tidak Bersuar ke Tugu/Tanda Batas berupa 60 unit patok batas pengairan	181.543.000,00
7	Koreksi input belanja modal tahun 2019 ke SIMDA BMD dari rekening Bangunan Gedung Kantor ke rekening Peralatan Studio Video dan Film berupa 1 set CCTV gedung baru BAPPEDA	30.692.000,00
8	Koreksi input belanja modal tahun 2019 ke SIMDA BMD dari rekening Bangunan Gedung Kantor ke rekening Alat Rumah Tangga Lainnya (Home Use) berupa 1 set sound system gedung baru BAPPEDA	26.555.000,00
9	Koreksi input belanja modal tahun 2019 ke SIMDA BMD dari rekening Bangunan Gedung Kantor ke rekening Komputer Unit/Jaringan berupa jaringan LAN dan wifi gedung baru BAPPEDA	112.788.000,00
10	Koreksi input belanja modal tahun 2019 ke SIMDA BMD dari rekening Bangunan Gedung Kantor ke rekening Alat Kantor Lainnya berupa 1 unit papan nama gedung baru BAPPEDA	25.900.000,00
11	Dari rekening Bangunan Kesehatan ke rekening Alat Pendingin berupa 48 unit AC unit	711.906.530,00
12	Dari rekening Bangunan Kesehatan ke rekening Alat Rumah Tangga Lainnya (Home Use) berupa 1 set sound system	56.643.000,00
13	Dari rekening Bangunan Kesehatan ke rekening Alat Pemadam Kebakaran berupa 5 unit Hidran Kebakaran	387.519.350,00
14	Dari rekening Bangunan Tempat Kerja Lainnya ke rekening Peralatan Studio Video dan Film berupa 1 set CCTV (di 6 lokasi)	149.815.000,00
15	Dari rekening Bangunan Kesehatan ke rekening Peralatan Studio Visual berupa 1 unit off air TV monitor	22.500.000,00
16	Dari rekening Bangunan Kesehatan ke rekening Alat Komunikasi Telephone berupa 1 unit pesawat telepon	68.255.000,00



No.	Uraian	Nilai (Rp)
17	Dari rekening Bangunan Kesehatan ke rekening Alat Kesehatan Rehabilitasi Medis berupa 61 unit alat kesehatan rehabilitasi medis lain-lain	1.406.567.000,00
JUMLAH		15.058.511.880,00

- b) Koreksi pencatatan atas kelengkapan gedung RSUD Kayen tahun 2018 dari Gedung dan Bangunan ke Peralatan Mesin sebesar Rp3.360.478.990,00 antara lain :

No.	Uraian	Nilai (Rp)
1	Dari rekening Bangunan Kesehatan ke rekening Alat-alat Bantu Feeder berupa instalasi elevator	1.900.905.200,00
2	Dari rekening Bangunan Kesehatan ke rekening Alat Pendingin berupa 67 unit AC split	46.271.2850,00
3	Dari rekening Bangunan Kesehatan ke rekening Alat Rumah Tangga Lainnya (Home Use) 5 unit sound system	79.511.840,00
4	Dari rekening Bangunan Kesehatan ke rekening Alat Pemadam Kebakaran berupa 5 unit hidran kebakaran	405.827.300,00
5	Dari rekening Bangunan Kesehatan ke rekening Peralatan Studio Video dan Film berupa 6 unit Off Air TV Monitor (CCTV)	72.866.720,00
6	Dari rekening Bangunan Kesehatan ke rekening Alat Komunikasi Telephone berupa 5 unit pesawat telepon	47.438.500,00
7	Dari rekening Bangunan Kesehatan ke rekening Alat Kesehatan Rehabilitasi Medis berupa 9 unit alat kesehatan rehabilitasi medis lain-lain	391.216.580,00
JUMLAH		3.360.478.990,00

- 6) Dinas Tenaga Kerja sebesar Rp394.762.000,00 merupakan koreksi input belanja modal tahun 2019 ke SIMDA BMD dari rekening Bangunan Gedung Kantor ke rekening Tanah Untuk Bangunan Tempat Kerja/Jasa berupa tanah urug di UPTD BLK Desa Sukoharjo Kecamatan Margorejo Rp394.762.000,00.
- 7) Dinas Ketahanan Pangan sebesar Rp70.400.000,00 yaitu koreksi input belanja modal tahun 2019 ke SIMDA BMD dari rekening Bangunan Gedung Tempat Kerja Lainnya ke rekening Bangunan Gedung Kantor berupa bangunan pagar depan kantor Rp70.400.000,00.
- 8) Dinas Lingkungan Hidup sebesar Rp408.157.739,00 yaitu koreksi input belanja modal tahun 2019 ke SIMDA BMD dari rekening Bangunan Gedung Kantor ke rekening Bangunan Gedung Tempat Kerja Lainnya berupa :

No.	Uraian	Nilai (aRp)
1	Bangunan bank sampah Desa Ngurensiti Kec. Wedarijaksa	162.360.000,00



2	Bangunan bank sampah Desa Gembong Kec. Gembong	161.423.000,00
3	Rehab bank sampah Desa Muktiharjo Kec. Margorejo	68.598.000,00
4	Rehab taman kantor	15.776.739,00
JUMLAH		408.157.739,00

9) Dinas Kependudukan dan Pencatatan Sipil Rp39.150.000,00 yaitu koreksi input belanja modal tahun 2019 ke SIMDA BMD dari rekening Bangunan Gedung Tempat Kerja Lainnya ke rekening Bangunan Gedung Kantor berupa ruang bermain anak dan laktasi Rp39.150.000,00.

10) Dinas Perhubungan sebesar Rp199.080.000,00 yaitu koreksi input belanja modal tahun 2019 ke SIMDA BMD antara lain :

No.	Uraian	Nilai (Rp)
1	Dari rekening Bangunan Stasiun Bus ke rekening Bangunan Gedung Terminal/Pelabuhan/Bandar berupa 3 unit shelter (halte bus) di depan Plaza Pragola Rp64.000.000,00; depan Pasar Ngablak Rp64.000.000,00 dan Jl. Tayu-Juwana Ds. Guyangan Rp64.000.000,00	192.000.000,00
2	Dari rekening Rambu Bersuar Lalu Lintas Darat ke rekening Rambu Tidak Bersuar berupa 2 unit rambu khusus tarif parkir : Alun-alun Tayu Rp3.540.000,00 dan Pasar Porda Juwana Rp3.540.000,00	7.080.000,00
JUMLAH		199.080.000,00

11) Dinas Komunikasi dan Informatika sebesar Rp42.306.000,00 yaitu koreksi input belanja modal tahun 2019 ke SIMDA BMD antara lain:

No.	Uraian	Nilai (Rp)
1	Dari rekening Bangunan Gedung Kantor ke rekening Alat Kantor Lainnya berupa 1 unit papan nama instansi outdoor Rp9.223.500,00 dan papan nama instansi backdrop indoor Rp2.750.000,00	11.973.500,00
2	Dari rekening Bangunan Gedung Kantor ke rekening Meubelair berupa 4 unit kursi putar Rp7.810.000,00 dan 1 unit sofa Rp10.835.000,00	18.645.000,00
3	Dari rekening Bangunan Gedung Kantor ke rekening Meja Rapat Pejabat berupa 1 unit meja operator Pati Command Center	11.687.500,00
JUMLAH		42.306.000,00

12) Dinas Koperasi, Usaha Mikro, Kecil dan Menengah sebesar Rp24.471.260,00 yaitu koreksi input belanja modal tahun 2019 ke SIMDA BMD antara lain :



No.	Uraian	Nilai (Rp)
1	Dari rekening Bangunan Gedung Kantor ke rekening Meubelair berupa 1 unit meja resepsionis Rp2.774.900,00 dan 2 unit meja podium Rp5.100.000,00	7.874.900,00
2	Dari rekening Bangunan Gedung Kantor ke rekening Alat Kantor Lainnya berupa 8 unit papan pengumuman	2.352.240,00
3	Dari rekening Bangunan Gedung Kantor ke rekening Alat Rumah Tangga Lainnya (Home Use) berupa gordena vertical blind 39,60 m ²	14.244.120,00
JUMLAH		24.471.260,00

13) Dinas Kelautan dan Perikanan sebesar Rp567.047.813,00 yaitu :

No.	Uraian	Nilai (Rp)
1	Koreksi input belanja modal tahun 2019 ke SIMDA BMD dari rekening Bangunan Gedung Kantor ke rekening Bangunan Gudang berupa gudang basket ikan TPI Juwana Unit II	90.337.520,00
2	Koreksi input belanja modal tahun 2019 ke SIMDA BMD dari rekening Bangunan Gedung Kantor ke rekening Bangunan Gedung Tempat Kerja Lainnya berupa :	458.210.293,00
	- bangunan kios di TPI Juwana Unit II Rp99.811.293,00	
	- kanopi gedung fillet TPI Juwana Unit I Rp190.589.000,00	
	- kanopi dan loket gedung fillet TPI Juwana Unit I Rp.167.810.000,00	
3	Koreksi input belanja modal tahun 2019 ke SIMDA BMD dari rekening Tugu Peringatan ke rekening Tugu Tanda/Batas berupa 53 unit patok batas tanah	18.500.000,00
JUMLAH		567.047.813,00

14) Dinas Kepemudaan, Olah Raga dan Pariwisata sebesar Rp706.779.003,00 yaitu :

No.	Uraian	Nilai (Rp)
1	Koreksi input belanja modal tahun 2019 ke SIMDA BMD dari rekening Bangunan Gedung Tempat Kerja Lainnya ke rekening Bangunan Gedung Tempat Ibadah berupa mushola	289.575.000,00
2	Koreksi input belanja modal tahun 2019 ke SIMDA BMD dari rekening Bangunan Gedung Tempat Kerja Lainnya ke rekening Bangunan Gedung Untuk Pos Jaga berupa pos satpam dan tiket obyek wisata Goa Pancur Kec. Kayen	44.298.003,00



No.	Uraian	Nilai (Rp)
3	Koreksi input belanja modal tahun 2019 ke SIMDA BMD dari rekening Mess/Wisma /Bungalow/Tempat Peristirahatan ke rekening Bangunan Gedung Tempat Kerja Lainnya berupa pagar wisma Pemda Perumda Sukoharjo Rp168.921.000,00 dan taman wisma Pemda Perumda Sukoharjo Rp23.805.000,00	192.726.000,00
4	Koreksi input belanja modal tahun 2019 ke SIMDA BMD dari rekening Bangunan Gedung Tempat Kerja Lainnya ke rekening Jaringan Distribusi berupa pemasangan meteran listrik dan instalasinya untuk 11 kios di obyek wisata Goa Pancur Kec. Kayen	48.609.000,00
5	Koreksi input belanja modal tahun 2019 ke SIMDA BMD dari rekening Bangunan Gedung Tempat Kerja Lainnya ke rekening Instalasi Air Bersih/Air Baku Lainnya berupa instalasi air bersih di obyek wisata Goa Pancur	64.152.000,00
6	Koreksi input belanja modal tahun 2019 ke SIMDA BMD dari rekening Bangunan Gedung Tempat Kerja Lainnya ke rekening Jalan Khusus berupa pemasangan paving jalan obyek wisata Goa Pancur	67.419.000,00
JUMLAH		706.779.003,00

15) Dinas Pertanian sebesar Rp395.810.705,00 yaitu koreksi input belanja modal tahun 2019 ke SIMDA BMD dari rekening Bangunan Gedung Kantor ke Bangunan Pelengkap Air Bersih/Air Baku berupa bak penampungan air Balai Penyuluh Pertanian (BPP) Jakenan Rp326.095.705,00 dan bak penampungan air Balai Penyuluh Pertanian (BPP) Tayu Rp69.715.000,00.

16) Kecamatan Margorejo sebesar Rp53.103.000,00 yaitu :

No.	Uraian	Nilai (Rp)
1	Koreksi input belanja modal tahun 2019 ke SIMDA BMD dari rekening Bangunan Gedung Tempat Kerja Lainnya ke rekening Bangunan Gedung Kantor berupa sekat ruang Sekcam	9.103.000,00
2	Koreksi pencatatan dari rekening Bangunan Gedung Tempat Kerja Lainnya ke rekening Bangunan Gedung Kantor berupa sekat ruang Pelayanan Terpadu Kecamatan tahun 2017	40.000.000,00
3	Koreksi pencatatan pintu pagar lipat rumah dinas camat tahun 2015 dikoreksi menjadi satu register dengan rumah dinas camat sebesar (masih dalam rekening Rumah Negara Golongan II)	4.000.000,00
JUMLAH		53.103.000,00

17) Kecamatan Cluwak sebesar Rp26.750.000,00 yaitu :



No.	Uraian	Nilai (Rp)
1	Koreksi input belanja modal tahun 2019 ke SIMDA BMD dari rekening Bangunan Gedung Garasi/Pool ke rek Bangunan Gedung Kantor berupa kanopi tempat parkir sepeda motor	16.200.000,00
2	Koreksi belanja modal tahun 2019 ke SIMDA BMD dari rekening Bangunan Gedung Tempat Kerja Lainnya ke rekening Bangunan Gedung Tempat Pertemuan berupa teralis jendela gedung pertemuan	10.550.000,00
JUMLAH		26.750.000,00

18) Kecamatan Tambakromo sebesar Rp19.950.400,00 yaitu :

No.	Uraian	Nilai (Rp)
1	Koreksi input belanja modal tahun 2019 ke SIMDA BMD dari rekening Bangunan Gedung Tempat Kerja Lainnya ke Bangunan Gedung Tempat Pertemuan berupa renovasi ruang Pelayanan Terpadu Kecamatan (PATEN)	10.050.400,00
2	Koreksi input belanja modal tahun 2019 ke SIMDA BMD dari rekening Bangunan Gedung Garasi/Pool ke rekening Bangunan Gedung Tempat Pertemuan berupa renovasi ruang Pelayanan Terpadu Kecamatan (PATEN)	9.900.000,00
JUMLAH		19.950.400,00

19) Kecamatan Trangkil sebesar Rp27.450.000,00 yaitu koreksi input belanja modal tahun 2019 ke SIMDA BMD dari rekening Bangunan Gedung Kantor ke rekening Bangunan Gedung Garasi/Pool berupa kanopi tempat parkir Rp27.450.000,00.

20) Kecamatan Jaken sebesar Rp66.677.000,00 yaitu koreksi input belanja modal tahun 2019 ke SIMDA BMD dari rekening Bangunan Gedung Tempat Ibadah ke rekening Rumah Negara Golongan III berupa rehab rumah dinas camat Rp66.677.000,00.

21) Badan Kepegawaian, Pendidikan dan Pelatihan sebesar Rp125.050.000,00 yaitu koreksi input belanja modal tahun 2019 ke SIMDA BMD antara lain :

No.	Uraian	Nilai (Rp)
1	Dari rekening Bangunan Gedung Kantor ke rekening Alat Penyimpanan Perlengkapan Kantor berupa 6 unit filling besi/metal Rp15.300.000,00 dan 2 unit rak besi/metal Rp4.100.000,00	19.400.000,00
2	Dari rekening Bangunan Gedung Kantor ke rekening Mesin Tik berupa 2 unit mesin ketik manual portable	11.900.000,00
3	Dari rekening Bangunan Gedung Kantor ke rekening Alat Pembersih berupa 2 unit mesin penghisap debu	5.300.000,00



4	Dari rekening Bangunan Gedung Kantor ke rekening Alat Pendingin berupa 5 unit AC	54.850.000,00
5	Dari rekening Bangunan Gedung Kantor ke rekening Alat Rumah Tangga Lainnya (Home Use) berupa karpet mushola panjang 64 meter	33.600.000,00
JUMLAH		125.050.000,00

- Pengurangan Aset Tetap karena pengembalian belanja modal tahun anggaran sebelumnya yang disetor ke Kas Daerah pada tahun 2019 sebesar Rp278.204.718,00 dengan rincian sebagai berikut :

No.	OPD	Nilai (Rp)
1	DINAS PENDIDIKAN DAN KEBUDAYAAN	6.143.900,00
2	DINAS KESEHATAN	51.241.478,00
	- UPT Puskesmas Pucakwangi I	21.518.791,00
	- UPT Puskesmas Trangkil	29.722.687,00
3	DINAS PEKERJAAN UMUM DAN PENATAAN RUANG	180.675.226,00
4	DINAS TENAGA KERJA	22.704.925,00
5	DINAS KELAUTAN DAN PERIKANAN	11.111.340,00
6	DINAS PERDAGANGAN DAN PERINDUSTRIAN	6.327.849,00
JUMLAH		278.204.718,00

- 1) Dinas Pendidikan dan Kebudayaan sebesar Rp6.143.900,00 yaitu setor kembali pembangunan ruang kelas baru dan rehab jamban Sanggar Kegiatan Belajar (SKB) Tahun Anggaran 2018 Rp6.143.900,00 (Surat Tanda Setoran Nomor : 940/0037/Disdikbud/PAD/03/2019 tanggal 15 Maret 2019).
- 2) Dinas Kesehatan sebesar Rp51.241.478,00 pada :
 - a) UPT Puskesmas Pucakwangi I yaitu pengembalian tindak lanjut pemeriksaan BPK RI : Kelebihan Pembayaran atas Pembangunan Puskesmas Pucakwangi I yang dilaksanakan oleh PT. REZEKI BERKAH SENTOSA Tahun Anggaran 2018 Rp21.518.791,00 (Surat Tanda Setoran Nomor : 940/0001/DINKES/04/2019 tanggal 24 April 2019).
 - b) UPT Puskesmas Trangkil yaitu pengembalian kelebihan pembayaran atas pembangunan Puskesmas Trangkil yang dilaksanakan oleh PT. REZEKI BERKAH SENTOSA Tahun Anggaran 2018 Rp29.722.687,00 (Surat Tanda Setoran Nomor : 940/0002/DINKES/04/2019 tanggal 25 April 2019).
- 3) Dinas Pekerjaan Umum dan Penataan Ruang sebesar Rp180.675.226,00 yaitu :
 - a) Setor kembali tindak lanjut pemeriksaan BPK RI Perwakilan Provinsi Jawa Tengah untuk pekerjaan pembangunan kantor Kecamatan Winong oleh CV. LISA AGUNG Tahun Anggaran



- 2018 Rp5.222.776,00 (Surat Tanda Setoran Nomor : 940/0005/DPUTR/04/2019 tanggal 25 April 2019).
- b) Setor kembali tindak lanjut pemeriksaan BPK RI Perwakilan Provinsi Jawa Tengah untuk pekerjaan pembuatan taman di Jalan Lingkar Sukokulon Kecamatan Margorejo Tahun Anggaran 2018 oleh PT. ANEKA TATA SARANA Rp16.818.700,00 (Surat Tanda Setoran Nomor : 940/0006/DPUTR/05/2019 tanggal 13 Mei 2019).
- c) Setor kembali tindak lanjut pemeriksaan BPK RI Perwakilan Provinsi Jawa Tengah untuk pekerjaan pembangunan RSUD Kayen Tahun Anggaran 2018 oleh PT. KARTIKA SARI MANUNGGAL PUTRA Rp158.633.750,00 (Surat Tanda Setoran Nomor : 940/0007/DPUTR/05/2019 tanggal 14 Mei 2019).
- 4) Dinas Tenaga Kerja sebesar Rp22.704.925,00 yaitu pengembalian belanja modal gedung dan bangunan Tahun Anggaran 2018 (gedung workshop UPT Balai Latihan Kerja) Rp22.704.925,00 (Surat Tanda Setoran Nomor : 940/0001/DISNAKER/AK/2019 tanggal 1 Februari 2019).
- 5) Dinas Kelautan dan Perikanan sebesar Rp11.111.340,00 yaitu :
- a) Kekurangan setor pembangunan kelengkapan sarana dan prasarana Tempat Pelelangan Ikan (TPI) Banyutowo Tahun Anggaran 2018 Rp691.400,00 (Surat Tanda Setoran Nomor : 940/0001/DISLAUTKAN/03/2019 tanggal 22 Maret 2019).
- b) Penyetoran kelebihan pembayaran pekerjaan pembangunan/rehabilitasi lantai parkir dan drainase kegiatan rehabilitasi sedang/berat Tempat Pelelangan Ikan (TPI) Juwana Unit II Tahun Anggaran 2018 Rp10.419.940,00 (Surat Tanda Setoran Nomor : 940/0002/DISLAUTKAN/IV/2019 tanggal 18 April 2019).
- 6) Dinas Perdagangan dan Perindustrian sebesar Rp6.327.849,00 yaitu:
- a) Setor kembali temuan Inspektorat Kabupaten Pati kekurangan volume atas pekerjaan pembangunan los Pasar Wedarijaksa Tahun Anggaran 2018 Rp1.719.193,00 (Surat Tanda Setoran Nomor : 940/0001/DISPERIN/BL/2019 tanggal 2 Januari 2019).
- b) Setor kembali temuan Inspektorat Kabupaten Pati kekurangan volume atas pekerjaan Pengurugan Pasar Hewan Tayu TA. 2018 Rp2.167.688,00 (Surat Tanda Setoran Nomor : 940/0002/DISPERIN/BL/2019 tanggal 3 Januari 2019).
- c) Setor kembali temuan Inspektorat Kabupaten Pati kekurangan volume atas pekerjaan pembangunan talud Pasar Kayen Baru Tahun Anggaran 2018 Rp2.440.968,00 (Surat Tanda Setoran



Nomor : 940/0003/DISPERIN/BL/2019 tanggal 3 Januari 2019).

- Pengurangan aset tetap kondisi Rusak Berat intra komptabel yang dicatat pada akun Aset Lain-Lain Tahun Anggaran 2019 sebesar Rp39.300.000,00 yaitu :

No.	OPD	Nilai (Rp)
1	DINAS KESEHATAN	39.300.000,00
	- UPT Puskesmas Pucakwangi I	10.300.000,00
	- UPT Puskesmas Pati II	29.000.000,00
JUMLAH		39.300.000,00

Aset tetap kondisi rusak berat pada Dinas Kesehatan sebesar Rp39.300.000,00 terdiri dari :

- 1) UPT Puskesmas Pucakwangi I berupa Koreksi pencatatan dari Bangunan Kesehatan ke Aset Lain-lain berupa jasa konsultan pembangunan gedung puskesmas induk tahun 2016 Rp10.300.000,00 yang batal dilaksanakan pembangunannya dan sudah diusulkan penghapusan kepada Bupati, sesuai Surat Kepala Dinas Kesehatan Kabupaten Pati kepada Bupati Pati tanggal 25 April 2019 Nomor : 028/806 Hal : Permohonan Penghapusan Jasa Konsultan Pembangunan Puskesmas Pucakwangi I
 - 2) UPT Puskesmas Pati II berupa bangunan klinik/puskesmas tahun perolehan 2001 sebesar Rp29.000.000,00.
- Pengurangan aset tetap Kemitraan dengan pihak ketiga (Kerjasama Pemanfaatan) yang catat pada akun Aset Lainnya Tahun Anggaran 2019 sebesar Rp21.933.479,00 yaitu :

No.	OPD	Nilai (Rp)
1	DINAS PENANAMAN MODAL DAN PELAYANAN TERPADU SATU PINTU	21.933.479,00
JUMLAH		21.933.479,00

Kemitraan dengan pihak ketiga pada Dinas Penanaman Modal dan Pelayanan Terpadu Satu Pintu sebesar Rp21.933.479,00 merupakan Kerjasama Pemanfaatan sebagian gedung Mr. Iskandar oleh Bank Jateng (Addendum Perjanjian Nomor : 032/1466 tanggal 28 Januari 2015).

Rincian Aset Tetap Gedung dan Bangunan Tahun 2019 sebagaimana tercantum pada lampiran XII.

d. Jalan, Irigasi dan Jaringan

Saldo Aset Jalan, Irigasi dan Jaringan per 31 Desember 2019 dan 2018 adalah sebesar Rp1.650.211.703.985,75 dan Rp1.444.011.219.350,00. Pada Tahun Anggaran 2019 terjadi penambahan aset Jalan, Irigasi dan Jaringan



sebesar Rp274.731.754.404,75 dan pengurangan aset Jalan, Irigasi dan Jaringan sebesar Rp68.531.269.769,00.

Penambahan Aset Tetap Jalan, Irigasi dan Jaringan tahun 2019 sebesar Rp274.731.754.404,75 dapat dijelaskan sebagai berikut :

- Penambahan Belanja Modal Tahun 2019 sebesar Rp198.889.255.284,00 dengan rincian sebagai berikut :

No.	OPD	Nilai (Rp)
1	DINAS PENDIDIKAN DAN KEBUDAYAAN	164.765.900,00
2	DINAS KESEHATAN	206.139.000,00
	- UPT Puskesmas Gabus II	9.360.000,00
	- UPT Puskesmas Margoyoso II	196.779.000,00
3	DINAS PEKERJAAN UMUM DAN PENATAAN RUANG	194.137.459.084,00
4	DINAS PERUMAHAN DAN KAWASAN PERMUKIMAN	2.577.118.000,00
5	DINAS LINGKUNGAN HIDUP	218.019.000,00
6	DINAS PERTANIAN	70.861.000,00
7	KECAMATAN PATI	1.508.492.000,00
	- Kelurahan Pati Wetan	277.880.000,00
	- Kelurahan Pati Kidul	240.500.000,00
	- Kelurahan Pati Lor	352.000.000,00
	- Kelurahan Parenggan	312.777.000,00
	- Kelurahan Kalidoro	325.335.000,00
8	KECAMATAN MARGOREJO	6.401.300,00
JUMLAH		198.889.255.284,00

- Penambahan Belanja Non Modal (reklas ke Modal) merupakan belanja barang dan jasa tahun anggaran 2019 yang dibelanjakan untuk aset tetap sebesar Rp6.860.000,00 pada UPT Puskesmas Sukolilo II Dinas Kesehatan yaitu reklas dari Belanja Barang dan Jasa yang bersumber dari Dana Badan Layanan Umum Daerah (BLUD) berupa bangunan Instalasi Pengolahan Air Limbah (IPAL) Rp6.860.000,00.
- Penambahan Hibah Masuk sebesar Rp4.361.674.306,00 yaitu :

No.	OPD	Nilai (Rp)
1	DINAS PENDIDIKAN DAN KEBUDAYAAN	117.279.000,00
2	DINAS PEKERJAAN UMUM DAN PENATAAN RUANG	2.275.088.306,00
3	DINAS PERUMAHAN DAN KAWASAN PERMUKIMAN	1.969.307.000,00
JUMLAH		4.361.674.306,00

- 1) Dinas Pendidikan dan Kebudayaan sebesar Rp117.279.000,00 yaitu hibah aset tetap yang berasal dari Komite Sekolah sebesar Rp117.279.000,00 berupa :



No.	Uraian Rekening Keuangan	Nilai (Rp)
1	Bangunan Pengamanan Pengembangan Sumber Air	32.400.000,00
2	Instalasi Pertahanan Di Darat	5.000.000,00
3	Jaringan Transmisi	56.879.000,00
4	Jaringan Distribusi	23.000.000,00
JUMLAH		117.279.000,00

- 2) Dinas Pekerjaan Umum dan Penataan Ruang sebesar Rp2.275.088.306,00 yaitu hibah dari Direktorat Jenderal Energi Baru, Terbarukan dan Konservasi Energi berupa 125 unit Penerangan Jalan Umum (PJU) tenaga surya Rp2.275.088.306,00 (Berita Acara Serah Terima Nomor : 520.BAST/92.02/SDE/2019 – 050/5602/2019 tanggal 25 April 2019).
- 3) Dinas Perumahan dan Kawasan Permukiman sebesar Rp1.969.307.000,00 yaitu :

No.	Uraian	Nilai (Rp)
1	Hibah dari Pengembang Perumahan Indah Residence Desa Mulyoharjo Kecamatan Pati (BAST Nomor : 648/4187.6 tanggal 19 Desember 2019) berupa :	
	- jalan Jati Raya (luas 489 M ²)	260.637.000,00
	- jalan Cemara (luas 54 M ²)	28.782.000,00
	- jalan Pinus (luas 48 M ²)	25.584.000,00
	- jalan Mahoni (luas 168 M ²)	89.544.000,00
	- jalan Akasia (luas 65 M ²)	34.645.000,00
	- saluran MD-30 (panjang 703 M)	66.540.000,00
	- 4 unit tiang listrik beton	3.200.000,00
	- 6 unit tiang listrik besi	4.200.000,00
3	Hibah dari Pengembang Perumahan Tayu Kulon Sejahtera Desa Tayu Kulon Kecamatan Tayu (Berita Acara Serah Terima Nomor : 648/4187.6 tanggal 19 Desember 2019) berupa:	
	- jalan kompleks perumahan (luas 3.217 M ²)	804.250.000,00
	- saluran U-30 (panjang 1.955 M)	166.175.000,00
	- jaringan listrik terdiri dari : 7 unit pal listrik besar Rp39.900.000,00; 3 unit pal listrik kecil Rp10.500.000,00; 1 unit travo 50 KV Rp38.000.000,00 dan kabel jaringan panjang 400 M Rp15.200.000,00	103.600.000,00
4	Hibah dari Pengembang Perumahan Purinata Desa Ngepungrojo Kecamatan Pati (Berita Acara Serah Terima Nomor : 648/4187.6 tanggal 19 Desember 2019) berupa :	
	- jalan kompleks perumahan (luas 1.250 M ²)	62.500.000,00
	- saluran MD-30 dengan penutup plat beton (panjang 325 M)	97.500.000,00



No.	Uraian	Nilai (Rp)
	- talud (panjang 184 M)	64.400.000,00
	- 6 unit lampu penerangan jalan	8.400.000,00
5	Hibah dari Pengembang Perumahan Cluster Hambaran Rendole Asri Desa Muktiharjo Kecamatan Margorejo (Berita Acara Serah Terima Nomor : 648/4187.6 tanggal 19 Desember 2019) berupa :	
	- jalan komplek perumahan (luas 1.250 M ²)	55.550.000,00
	- saluran MD-25 (panjang 154 M)	30.800.000,00
	- saluran MD-50 dengan plat beton (panjang 49M)	19.600.000,00
	- jaringan listrik panjang 100 M	35.000.000,00
	- 6 unit lampu jalan	8.400.000,00
JUMLAH		1.969.307.000,00

- Penambahan Mutasi OPD Masuk merupakan mutasi masuk aset tetap dari OPD lain sebesar Rp5.616.096.660,00 pada Dinas Perumahan dan Kawasan Permukiman yaitu mutasi masuk dari :

1) Dinas Pekerjaan Umum dan Penataan Ruang sebesar Rp1.922.244.800,00 yaitu :

a) Sesuai Berita Acara Serah Terima Nomor : 640/25636 tanggal 31 Desember 2019 sebesar Rp398.306.300,00 berupa :

No.	Uraian	Nilai (Rp)
1	Jalan lingkungan Kelurahan Pati Kidul	199.314.600,00
2	Jalan lingkungan Kampung Kauman dan Rogowangsan	159.187.700,00
3	Saluran Drainase di wilayah Kelurahan Pati Kidul	39.804.000,00
JUMLAH		398.306.300,00

b) Sesuai Berita Acara Serah Terima Nomor : 030/2444 tanggal 18 Februari 2019 sebesar Rp1.523.938.500,00 berupa :

No.	Uraian	Nilai (Rp)
1	Jalan lingkungan BTN Sukoharjo Desa Sukoharjo Kecamatan Margorejo sebesar Rp634.936.500,00 antara lain :	
	- Jl. Indrakila	88.173.000,00
	- Jl. Madukara I	58.289.625,00
	- Jl. Madukara II	50.449.500,00
	- Jl. Madukara III	60.675.750,00
	- Jl. Wirata 2	100.217.250,00
	- Jl. Wirata 3	58.971.375,00
	- Jl. Wirata 1	51.813.000,00
	- Jl. Amarta	26.247.375,00
	- Jl. Amarta 1	51.472.125,00



PEMERINTAH KABUPATEN PATI
CATATAN ATAS LAPORAN KEUANGAN
Untuk tahun yang berakhir pada tanggal 31 Desember 2019 dan 2018

	- Jl. Amarta 2	88.627.500,00
2	Jalan lingkungan RSS Sukoharjo Desa Sukoharjo Kecamatan Margorejo sebesar Rp889.002.000,00 antara lain :	
	- Jl. Dwarawati I	51.472.125,00
	- Jl. Dwarawati II	85.900.500,00
	- Jl. Astina 1	50.790.375,00
	- Jl. Astina 2	84.877.875,00
	- Jl. Astina	62.039.250,00
	- Jl. Pringgondani 2	50.449.500,00
	- Jl. Pringgondani	64.425.375,00
	- Jl. Mandraka	108.739.125,00
	- Jl. Mandraka 1	26.929.125,00
	- Jl. Mandraka 2	66.470.625,00
	- Jl. Mandraka 3	66.470.625,00
	- Jl. Mandraka 4	65.788.875,00
	- Jl. Mandraka 5	10.908.000,00
	- Jl. A	34.087.500,00
	- Jl. B	15.339.375,00
	- Jl. C	44.313.750,00
	JUMLAH	1.523.938.500,00

- 2) Badan Pengelolaan Keuangan dan Aset Daerah selaku PPKD sebesar Rp2.185.359.860,00 (Berita Acara Serah Terima Nomor : 648/4187.6 tanggal 19 Desember 2019) berupa :

No.	Uraian	Nilai (Rp)
1	Jalan lingkungan paving kompleks Perumahan KPR BTN Puring Permai Desa Tambaharjo dan Desa Mulyoharjo Kecamatan Pati luas 6.218,10 M ²	878.617.530,00
2	Plat penutup beton saluran drainase kompleks Perumahan KPR BTN Puring Permai Desa Tambaharjo dan Desa Mulyoharjo Kecamatan Pati luas 106 M ²	73.552.660,00
3	Saluran U-30 kompleks Perumahan KPR BTN Puring Permai Desa Tambaharjo dan Desa Mulyoharjo Kecamatan Pati panjang 3.547,40 M	789.727.700,00
4	Saluran MD-40 kompleks Perumahan KPR BTN Puring Permai Desa Tambaharjo dan Desa Mulyoharjo Kecamatan Pati panjang 469,90 M	237.861.970,00
5	Talud kompleks Perumahan KPR BTN Puring Permai Desa Tambaharjo dan Desa Mulyoharjo Kecamatan Pati panjang 180 M	126.000.000,00
6	2 unit travo 50 KV kompleks Perumahan KPR BTN Puring Permai Desa Tambaharjo dan Desa Mulyoharjo Kecamatan Pati	70.000.000,00



7	8 unit pal listrik kompleks Perumahan KPR BTN Puring Permai Desa Tambaharjo dan Desa Mulyoharjo Kecamatan Pati	9.600.000,00
JUMLAH		2.185.359.860,00

3) Kecamatan Pati sebesar Rp1.508.492.000,00 (Berita Acara Serah Terima Nomor : 030/1301 tanggal 31 Desember 2019) antara lain :

a) Kelurahan Pati Wetan sebesar Rp277.880.000,00 berupa :

No.	Uraian	Nilai (Rp)
1	Jalan lingkungan Kp. Mertokusuman Jl. Bima RT 2, 3, 4 RW II	87.300.000,00
2	Jalan lingkungan Kp. Dosoman Jl. Kutilang dan Jl. Merpati RT 2 RW I	115.345.000,00
3	Jalan lingkungan Kp. Geta'an Lorong Angsana II RT 2, 3 RW III	21.935.000,00
4	Penutup saluran drainase lingkungan Kp. Mertokusuman Jl. Bima dan Jl. Yudistira RT 3 RW II	53.300.000,00
JUMLAH		277.880.000,00

b) Kelurahan Pati Kidul sebesar Rp240.500.000,00 berupa :

No.	Uraian	Nilai (Rp)
1	Jalan lingkungan Kp. Kauman RW I	36.500.000,00
2	Jalan lingkungan Kp. Kranggan RW III	36.000.000,00
3	Jalan lingkungan Kp. Juwanalan RW V	59.700.000,00
4	Jalan lingkungan Kp. Bendan RW IV	63.900.000,00
5	Jalan lingkungan Kp. Rogowangsan RW II	29.600.000,00
6	Penutup saluran drainase lingkungan Kp. Kauman RW I	8.100.000,00
7	Penutup saluran drainase lingkungan Kp. Kranggan RW III	6.700.000,00
JUMLAH		240.500.000,00

c) Kelurahan Pati Lor sebesar Rp352.000.000,00 berupa :

No.	Uraian	Nilai (Rp)
1	Saluran drainase lingkungan Kp. Kaborongan RT 01 RW I	140.000.000,00
2	Saluran drainase lingkungan Kp. Saliyan RT 04 RW II	106.000.000,00
3	Saluran drainase lingkungan Kp. Randukuning RT 08 RW III	106.000.000,00
JUMLAH		352.000.000,00

d) Kelurahan Parenggan sebesar Rp312.777.000,00 berupa :

No.	Uraian	Nilai (Rp)
1	Jalan lingkungan Kelurahan Parenggan RT 003 RW 002	124.821.000,00



2	Jalan lingkungan Kelurahan Parenggan RT 002 RW 001	45.333.000,00
3	Jalan lingkungan Kelurahan Parenggan RT 002 RW 002	23.805.000,00
4	Jalan lingkungan Kelurahan Parenggan RT 001 RW 001	80.730.000,00
5	Jalan lingkungan Kelurahan Parenggan RT 004 RW 002	14.904.000,00
6	Jalan lingkungan Kelurahan Parenggan RT 005 RW 002	23.184.000,00
JUMLAH		312.777.000,00

e) Kelurahan Kalidoro sebesar Rp325.335.000,00 berupa :

No.	Uraian	Nilai (Rp)
1	Jalan lingkungan Kelurahan Kalidoro (Jl. Tidar RW I dan RW II serta Jl. Telomoyo RW I)	127.435.000,00
2	Saluran drainase lingkungan Kelurahan Kalidoro RT 1, 2, 3, 4 RW I dan RT 3 RW II	197.900.000,00
JUMLAH		325.335.000,00

- Penambahan karena koreksi pencatatan sebesar Rp65.857.868.154,75 dengan rincian sebagai berikut :

No.	OPD	Nilai (Rp)
1	DINAS PENDIDIKAN DAN KEBUDAYAAN	49.789.000,00
2	DINAS KESEHATAN	304.000.000,00
	- UPT Puskesmas Margoyoso I	133.000.000,00
	- UPT Puskesmas Tayu I	171.000.000,00
3	RUMAH SAKIT UMUM DAERAH "RAA SOEWONDO"	199.450.000,00
4	DINAS PEKERJAAN UMUM DAN PENATAAN RUANG	41.529.942.336,00
5	DINAS PERUMAHAN DAN KAWASAN PERMUKIMAN	22.758.959.113,75
6	DINAS KEPEMUDAAN, OLAHRAGA DAN PARIWISATA	180.180.000,00
7	DINAS PERTANIAN	454.670.705,00
8	KECAMATAN PATI	380.877.000,00
	- Kelurahan Pati Wetan	53.300.000,00
	- Kelurahan Pati Kidul	14.800.000,00
	- Kelurahan Parenggan	312.777.000,00
JUMLAH		65.857.868.154,75

- 1) Dinas Pendidikan dan Kebudayaan sebesar Rp49.789.000,00 yaitu koreksi input belanja modal tahun 2019 ke SIMDA BMD dari rekening Bangunan Gedung Kantor ke rekening Jalan Khusus berupa 3 unit jalan khusus kompleks Rp49.789.000,00.
- 2) Dinas Kesehatan sebesar Rp304.000.000,00 yaitu pada :



- a) UPT Puskesmas Margoyoso I sebesar Rp133.000.000,00 yaitu koreksi input belanja modal tahun 2019 ke SIMDA BMD dari rekening Bangunan Gedung Tempat Kerja Lainnya ke rekening Instalasi Air Kotor berupa bangunan Instalasi Pengolahan Air Limbah (IPAL) Rp133.000.000,00.
- b) UPT Puskesmas Tayu I sebesar Rp171.000.000,00 yaitu koreksi input belanja modal tahun 2019 ke SIMDA BMD dari rekening Bangunan Gedung Tempat Kerja Lainnya ke rekening Instalasi Air Kotor berupa bangunan Instalasi Pengolahan Air Limbah (IPAL) Rp171.000.000,00.
- 3) Rumah Sakit Umum Daerah “RAA Soewondo” sebesar Rp199.450.000,00 yaitu koreksi input belanja modal tahun 2019 ke SIMDA BMD dari rekening Bangunan Gedung Tempat Kerja Lainnya ke rekening Jalan Khusus berupa jalan depan gedung Instalasi Rawat Inap (IRNA) Kebidanan Rp199.450.000,00.
- 4) Dinas Pekerjaan Umum dan Penataan Ruang sebesar Rp41.529.942.336,00 yaitu :
- a) Koreksi pencatatan jalan lingkungan BTN Sukoharjo Desa Sukoharjo Kecamatan Margorejo sebesar Rp634.936.500,00 setelah diukur ulang, dirinci dan disesuaikan nilainya (semula tercatat gelondong Rp199.468.875,00 dan dikurangkan seluruhnya dari Kartu Inventaris Barang untuk kemudian diinput ulang secara rinci dengan nilai yang sudah disesuaikan) antara lain:

No.	Uraian	Nilai (Rp)
1	Rincian jalan lingkungan BTN Sukoharjo Desa Sukoharjo Kecamatan Margorejo antara lain :	
	- Jl. Indrakila	88.173.000,00
	- Jl. Madukara I	58.289.625,00
	- Jl. Madukara II	50.449.500,00
	- Jl. Madukara III	60.675.750,00
	- Jl. Wirata 2	100.217.250,00
	- Jl. Wirata 3	58.971.375,00
	- Jl. Wirata 1	51.813.000,00
	- Jl. Amarta	26.247.375,00
	- Jl. Amarta 1	51.472.125,00
	- Jl. Amarta 2	88.627.500,00
JUMLAH		634.936.500,00

- b) Koreksi pencatatan jalan lingkungan RSS Sukoharjo Desa Sukoharjo Kecamatan Margorejo sebesar Rp889.002.000,00 setelah diukur ulang, dirinci dan disesuaikan nilainya (semula tercatat gelondong Rp149.517.250,00 dan dikurangkan seluruhnya dari Kartu Inventaris Barang untuk kemudian diinput



ulang secara rinci dengan nilai yang sudah disesuaikan) antara lain:

No.	Uraian	Nilai (Rp)
1	Rincian jalan lingkungan RSS Sukoharjo Desa Sukoharjo Kecamatan Margorejo antara lain :	
	- Jl. Dwarawati I	51.472.125,00
	- Jl. Dwarawati II	85.900.500,00
	- Jl. Astina 1	50.790.375,00
	- Jl. Astina 2	84.877.875,00
	- Jl. Astina	62.039.250,00
	- Jl. Pringgondani 2	50.449.500,00
	- Jl. Pringgondani	64.425.375,00
	- Jl. Mandraka	108.739.125,00
	- Jl. Mandraka 1	26.929.125,00
	- Jl. Mandraka 2	66.470.625,00
	- Jl. Mandraka 3	66.470.625,00
	- Jl. Mandraka 4	65.788.875,00
	- Jl. Mandraka 5	10.908.000,00
	- Jl. A	34.087.500,00
	- Jl. B	15.339.375,00
	- Jl. C	44.313.750,00
	JUMLAH	889.002.000,00

- c) Koreksi pencatatan dari rekening Konstruksi Dalam Pengerjaan Bangunan Pembuang Pengaman Sungai ke rekening Bangunan Pembuang Pengaman Sungai berupa Detail Engineering Design (DED) Saluran Drainase Jl. P. Sudirman Tahun 2017 sebesar Rp29.755.000,00 karena telah selesai pembangunannya.
- d) Koreksi input belanja modal tahun 2019 ke SIMDA BMD sebesar Rp39.976.248.836,00 yaitu :

No.	Uraian	Nilai (Rp)
1	Dari rekening Jalan Kabupaten/Kota ke rekening Jembatan Kabupaten/Kota berupa jembatan menuju ke Kolam Tambat Kapal Kecamatan Juwana	412.849.810,00
2	Dari rekening Bangunan Pembawa Irigasi ke rekening Bangunan Pengambilan Irigasi sebesar Rp1.123.188.747,00 berupa :	
	- Jaringan Irigasi D.I Watusumur Desa Medani Kecamatan Cluwak	134.283.381,00
	- Jaringan Irigasi D.I Lor Sekar Desa Gulangpongge Kecamatan Gunungwungkal	171.221.000,00
	- Jaringan Irigasi D.I Kinto Desa Giling Kecamatan Gunungwungkal	248.381.666,00
	- Jaringan Irigasi D.I Pakis Desa Margomulyo Kecamatan Tayu	436.020.200,00



	- Bendung Bubar Desa Gesengan Kecamatan Cluwak	133.282.500,00
3	Dari rekening Bangunan Pembawa Irigasi ke rekening Bangunan Pembuang Irigasi sebesar Rp760.551.504,00 berupa :	
	- Jaringan irigasi D.I Jeruk Desa Pakis Kecamatan Tayu	90.273.000,00
	- Jaringan irigasi D.I Jeruk Desa Jepat Lor Kecamatan Tayu	670.278.504,00
4	Dari rekening Bangunan Pengaman Pengamanan Sungai ke Bangunan Pengaman Irigasi sebesar Rp1.079.127.000,00 berupa :	
	- Talud Sungai Sani Ds. Sidokerto Kecamatan Pati	174.625.000,00
	- Talud Sungai Widodaren Desa Sriwedari Kecamatan Jaken	174.723.000,00
	- Tanggul Sungai Gungwedi Desa Wedarijaksa Kecamatan Wedarijaksa	729.779.000,00
5	Dari rekening Bangunan Pengaman Pengamanan Sungai ke rekening Bangunan Pelengkap Irigasi berupa Talud Sungai Kedungtelo Desa Jambean Kidul Kecamatan Margorejo	179.505.000,00
6	Dari rekening Bangunan Pembawa Irigasi ke rekening Bangunan Pelengkap Irigasi berupa Jaringan Irigasi D.I Bangau II Desa Bulumanis Lor Kecamatan Margoyoso	139.425.000,00
7	Dari rekening Bangunan Pelengkap Irigasi ke rekening Bangunan Pengaman Pasang Surut sebesar Rp100.870.000,00 berupa :	
	- Pintu Air D.I Cabean Desa Sugihan Kecamatan Winong	25.222.000,00
	- Pintu Air D.I Dringo Desa Sidoarum Kecamatan Jakenan	25.233.000,00
	- Pintu Air D.I Kebowan Desa Kebowan Kecamatan Winong	25.233.000,00
	- Pintu Air D.I Mintorahayu Desa Mintorahayu Kecamatan Winong	25.182.000,00
8	Dari rekening Jalan Kabupaten/Kota ke rekening Bangunan Pembuang Pengaman Sungai berupa saluran drainase Jl. Guyangan – Glonggong	3.511.665.100,00
9	Dari rekening Jalan Kabupaten/Kota ke rekening Bangunan Pengaman Pengamanan Sungai berupa talud sebesar Rp32.669.066.675,00 antara lain :	
	- Talud jalan Bringinwareng - Pasar Hewan, Kec. Winong	298.822.500,00
	- Talud jalan Tlogomojo - Plosojenar, Kec. Batangan/Jakenan	199.594.350,00
	- Talud jalan Kedalon - Jembangan, Kec. Batangan	199.419.175,00



- Talud jalan Kadilangu - Rejoagung, Kec. Trangkil	199.426.375,00
- Talud jalan Kasiyan - Cengkalsewu, Kec. Sukolilo	149.371.850,00
- Talud jalan Karangrejo - Triguno, Kec. Pucakwangi	439.170.075,00
- Talud jalan Jimbaran - Cengkalsewu, Kec. Kayen/Sukolilo	149.355.825,00
- Talud jalan Jepat Kidul - Sendangrejo, Kec. Tayu	399.081.600,00
- Talud jalan Pondowan - Gajihan, Kec. Tayu/Gunungwungkal	398.977.550,00
- Talud jalan Sukopuluhan - Kletek, Kec. Pucakwangi	199.381.925,00
- Talud jalan Sejomulyo - Bungasrejo, Kec. Juwana/Jakenan	199.476.050,00
- Talud jalan Karangrejo - Pekuwon, Kec. Juwana	199.332.600,00
- Talud jalan Karang - Tlogomojo, Kec. Juwana/Batangan	199.337.200,00
- Talud jalan Bageng - Plukaran, Kec. Gembong	199.644.275,00
- Talud jalan Raci - Ngening, Kec. Batangan	402.266.650,00
- Talud jalan Karangrejo - Kuniran, Kec. Juwana/Batangan	670.424.700,00
- Talud jalan Tambahmulyo - Sunggingwarno, Kec. Gabus	199.468.925,00
- Talud jalan Karanglegi - Kadilangu, Kec. Trangkil	198.972.000,00
- Talud jalan Cabak - Panganan, Kec. Tlogowungu	199.591.625,00
- Talud jalan Gempolsari - Bringinwareng, Kec. Gabus/Winong	199.381.425,00
- Talud jalan Plumbungan - Kosekan, Kec. Gabus	199.345.775,00
- Talud jalan Tambakromo - Kayen, Kec. Tambakromo/Kayen	199.594.875,00
- Talud jalan Penanggungan - Sugihrejo, Kec. Gabus	199.405.200,00
- Talud jalan Tlogowungu - Lahar, Kec. Tlogowungu	199.097.150,00
- Talud jalan Guwo - Jolong, Kec. Tlogowungu/Gembong	398.693.125,00
- Talud jalan Gembong - Plukaran, Kec. Gembong	199.358.350,00
- Talud jalan Mojoagung - Karangwage, Kec. Trangkil	398.789.775,00



- Talud jalan Ketanen – Karanglegi, Kec. Trangkil	199.334.475,00
- Talud jalan Jontro – Ngurensiti, Kec. Wedarijaksa	149.357.550,00
- Talud jalan Rejoagung – Jatimulyo, Kec. Trangkil/Wedarijaksa	149.630.375,00
- Talud Jalan Jakenan – Jaken, Kec. Jaken/Jakenan	199.352.875,00
- Talud jalan Soko - Koripandriyo, Kec. Gabus	199.312.275,00
- Talud Jalan Angkatan Lor - Karangwono Kec. Tambakromo	393.963.775,00
- Talud jalan Karangwono - Sinomwidodo, Kec. Tambakromo	199.320.425,00
- Talud Jalan Prawoto - Penganten, Kec. Sukolilo	472.683.000,00
- Talud jalan Sriwedari - Tompomulyo, Kec. Jaken/Batangan	199.323.825,00
- Talud jalan Jaken - Batas Blora, Kec. Jaken	398.699.925,00
- Talud jalan Mencon – Kletek, Kec. Pucakwangi	199.319.550,00
- Talud jalan Tlogorejo - Regaloh, Kec. Tlogowungu	199.309.750,00
- Talud jalan Guwo - Wonosekar, Kec. Tlogowungu/Gembong	149.118.900,00
- Talud jalan Margotuhu - Ngemplak Lor, Kec. Margoyoso	349.178.050,00
- Talud jalan Pantirejo – Tlogoayu, Kec. Gabus	199.452.325,00
- Talud jalan Sukoharjo - Regaloh, Kec. Tlogowungu	199.261.650,00
- Talud jalan Lahar - Pasucen Kec. Tlogowungu/Trangkil	199.253.475,00
- Talud jalan Banjarsari – Tambahmulyo, Kec. Gabus/Jakenan	617.942.325,00
- Talud jalan Tondokerto - Karangrejo, Kec. Jakenan/Pucakwangi	199.301.175,00
- Talud jalan Karangwage - Karanglegi, Kec. Trangkil	199.347.825,00
- Talud Jalan Kedungsari – Pondowan, Kec. Tayu	199.530.075,00
- Talud Jalan Jrahi - Ngawen, Kec. Cluwak	199.370.800,00
- Talud Jalan Gesengan - Gerit, Kec. Cluwak	199.324.350,00
- Talud Jalan Pakis - Gunungwungkal, Kec. Tayu/ Gunungwungkal	199.352.150,00
- Talud jalan Medani – Tempur, Kec. Cluwak	199.044.025,00
- Talud jalan Tanjunganom- Gunungpanti, Kec. Gabus/Winong	199.362.325,00



- Talud jalan Puncel - Ngarengan, Kec. Dukuhseti	199.545.075,00
- Talud jalan Kedalingan - Kuryokalangan, Kec. Tambakromo/ Gabus	148.391.125,00
- Talud jalan Angkatan Lor - Godo, Kec. Tambakromo/Winong	149.273.325,00
- Talud jalan Kedalingan - Tambahagung, Kec. Tambakromo	149.186.500,00
- Talud jalan Bedug - Durensawit, Kec. Kayen	149.174.575,00
- Talud Jalan Pakem - Taruman, Kec. Sukolilo	124.387.000,00
- Talud jalan Poncomulyo - Srikaton, Kec. Kayen	194.325.125,00
- Talud jalan Pasuruhan - Srikaton, Kec. Kayen	343.613.625,00
- Talud jalan Talun - Bulungcangkring, Kec. Kayen	194.368.600,00
- Talud jalan Pakem - Kuwawur, Kec. Sukolilo	194.051.050,00
- Talud jalan Sundoluhur - Kedalingan, Kec. Kayen/Tambakromo	194.359.400,00
- Talud jalan Mangunrekso - Tambahagung, Kec. Tambakromo	194.375.300,00
- Talud jalan Jatiroto - Janti, Kec. Kayen	194.278.025,00
- Talud jalan Boloagung - Karangmulyo, Kec. Kayen/Tambakromo	342.737.950,00
- Talud jalan Tlogowungu - Bapoh, Kec. Tlogowungu/Wedarijaksa	194.398.925,00
- Talud jalan Tanjung - Koripandriyo, Kec. Gabus	194.447.275,00
- Talud jalan poros Mojo – Sumur, Kec. Cluwak	199.294.125,00
- Talud jalan poros Guwo - Sitaluhur, Kec. Tlogowungu/ Gembong	199.473.850,00
- Talud jalan Goa Pancur - Kayen, Kec. Kayen	298.546.725,00
- Talud Jalan Gadingrejo - Mintomulyo, Kec. Juwana	199.427.025,00
- Talud jalan Kolam Tambat Kapal, Kec. Juwana	3.941.585.440,00
- Talud jalan Karangrejo - Sejomulyo, Kec. Juwana	199.227.650,00
- Talud Jalan Lahar - Gunungsari Kec. Tlogowungu	199.414.350,00
- Talud jalan Bogotanjung - Kedalingan, Kec. Gabus/Tambakromo	149.265.150,00
- Talud jalan Tambakromo - Mojomulyo, Kec. Tambakromo	149.462.075,00
- Talud jalan Margomulyo - Mintomulyo, Kec. Juwana	199.291.525,00



- Talud jalan Danyangmulyo – Blingijati, Kec. Winong	199.450.450,00
- Talud jalan Kayen – Srikaton, Kec. Kayen	199.406.975,00
- Talud jalan Srikaton – Cengkalsewu, Kec. Kayen	323.808.500,00
- Talud jalan Kayen – Brati, Kec. Kayen	199.432.350,00
- Talud jalan Sumbersari – Sering, Kec. Kayen	199.574.125,00
- Talud jalan Mojomulyo – Karangawen, Kec. Tambakromo	199.002.400,00
- Talud jalan Kebolampang – Danyangmulyo, Kec. Winong	198.507.850,00
- Talud jalan Ngablak – Sumur, Kec. Cluwak	433.352.175,00
- Talud jalan Kayen – Beketel, Kec. Kayen	199.481.075,00
- Talud jalan Medani - Sirahan, Kec. Cluwak	348.738.400,00
- Talud jalan Tambahmulyo - Tlogorejo, Kec. Jakenan	199.580.450,00
- Talud jalan Gunungpanti - Kebowan, Kec. Winong	149.306.025,00
- Talud jalan Jaken - Batas Rembang, Kec. Jaken	149.641.475,00
- Talud jalan Sukoharjo - Gembong, Kec. Margorejo/Gembong	170.260.825,00
- Talud jalan Lahar - Pasar Buah, Kec. Tlogowungu/ Margoyoso	199.620.400,00
- Talud jalan Kudur - Kropak, Kec. Winong	199.491.700,00
- Talud jalan Arumanis - Proliman, Kec. Jaken	199.587.950,00
- Talud jalan Lundo - Proliman, Kec. Jaken	199.438.250,00
- Talud jalan Pekalongan - Kropak, Kec. Winong	99.599.000,00
- Talud jalan Glonggong – Bungasrejo, Kec. Jakenan	199.449.825,00
- Talud jalan Tanjung - Plumbungan - Gebang - Sugihrejo, Kec Gabus	149.398.450,00
- Talud jalan Kayen - Tambakromo, Kec. Kayen/Tambakromo	149.580.825,00
- Talud jalan poros Ds. Sidokerto – Mulyoharjo, Kec. Pati (Lanjutan)	199.497.525,00
- Talud jalan Sitimulyo - Batas Blora, Kec. Pucakwangi	149.530.775,00
- Talud jalan Plosojenar - Jakenan, Kec Jakenan	149.414.625,00
- Talud jalan Pundenrejo - Kalikalong, Kec Tayu	199.502.425,00
- Talud jalan Tayu - Pundenrejo, Kec. Tayu	199.528.950,00
- Talud jalan Pondowan – Gadu, Kec. Tayu/Gunungwungkal	199.550.700,00
- Talud jalan Sempu - Mantingan Tengah, Kec. Jakenan	194.400.575,00



- Talud jalan Kuwawur – Pakem, Kec Sukolilo (Lanjutan)	194.642.400,00
- Talud jalan Lumbangmas – Watesaji, Kec. Pucakwangi	199.280.900,00
- Talud jalan Sumberagung – Ronggo, Kec. Jaken	149.500.275,00
- Talud jalan Mantingan - Jaken, Kec. Jaken	199.239.000,00
- Talud jalan Gajihan - Ngetuk, Kec. Gunungwungkal	199.739.825,00
- Talud jalan Jembangan – Tompomulyo, Kec. Batangan	680.967.700,00
- Talud jalan Beketel – Maitan, Kec. Kayen/ Tambakromo	157.013.700,00
- Talud jalan Sukolilo – Wotan, Kec. Sukolilo	262.415.400,00
- Talud jalan Guyangan – Glonggong, Kec. Jakenan	2.325.168.800,00
- Talud jalan Gadu – Gajihan, Kec. Gunungwungkal	184.834.660,00
JUMLAH	39.976.248.836,00

5) Dinas Perumahan dan Kawasan Permukiman sebesar Rp22.758.959.133,75 yaitu :

a) Koreksi input belanja modal tahun 2019 ke SIMDA BMD sebesar Rp1.361.084.000,00 antara lain :

No.	Uraian	Nilai (Rp)
1	Dari rekening Bangunan Pembuang Pengaman Sungai ke rekening Jalan Kabupaten/Kota sebesar Rp875.436.000,00 berupa :	
	- Jalan komplek Perum Puri Baru Permai Desa Puri Kec. Pati (luas 1.790,50 M ²)	145.650.000,00
	- Jalan komplek Perum Winong Pati Desa Winong Kec. Pati (luas 1.657,50 M ²)	145.004.000,00
	- Jalan komplek Perum Rendole Indah Desa Muktiharjo Kec. Margorejo (luas 2.100,105 M ²)	194.986.000,00
	- Jalan komplek Perum Kutoharjo (depan Alugoro) Desa Kutoharjo Kec. Pati (luas 2,558,10 M ²)	194.975.000,00
	- Jalan komplek Perum Wijaya Kusuma Gembleb Desa Kutoharjo Kec. Pati (luas 2.141,975 M ²)	194.821.000,00
2	Dari rekening Bangunan Pembuang Pengaman Sungai ke rekening Jalan Khusus sebesar Rp390.648.000,00 berupa :	
	- Jalan komplek Perum Pondok Wijaya Kusuma Gembleb Desa Kutoharjo Kec. Pati (luas 2.635,34 M ²)	195.469.000,00



	- Jalan komplek Perum Gunung Bedah Permai Desa Pegandan Kec. Margorejo (luas 958,40 M ²)	195.179.000,00
3	Dari rekening Bangunan Pembuang Pengaman Sungai ke rekening Jaringan Distribusi berupa instalasi lampu penerangan jalan di lokasi bank sampah induk Perum Wijaya Kusuma Gembleb Desa Kutoharjo Kec. Pati	95.000.000,00
JUMLAH		1.361.084.000,00

b) Koreksi pencatatan atas mutasi masuk dari Kecamatan Pati sebesar Rp664.792.000,00 antara lain :

No.	Uraian	Nilai (Rp)
1	Dikapitalisasi ke register barang yang sudah tercatat di Kartu Inventaris Barang, masih di rekening Jalan Desa sebesar Rp352.015.000,00 berupa :	
	- Jl. Bima RT 2, 3, 4 RW II (lingkungan Kp. Mertokusuman Kelurahan Pati Wetan)	87.300.000,00
	- Jl. Kutilang dan Jl. Merpati RT 2 RW I (lingkungan Kp. Dosoman Kelurahan Pati Wetan)	115.345.000,00
	- Jalan lingkungan Geta'an Lorong Angsana II RT 2, 3 RW III (Kelurahan Pati Wetan)	21.935.000,00
	- Jl. Tidar RW I dan RW II serta Jl. Telomoyo RW I (Kelurahan Kalidoro)	127.435.000,00
2	Dikapitalisasi ke register barang yang sudah tercatat di Kartu Inventaris Barang, dari rekening Jalan Kabupaten/Kota ke rekening Jalan Desa sebesar Rp312.777.000,00 berupa jalan lingkungan Kelurahan Parenggan terdiri dari :	
	- Jalan lingkungan RT 003 RW 002	124.821.000,00
	- Jalan lingkungan RT 002 RW 001	45.333.000,00
	- Jalan lingkungan RT 002 RW 002	23.805.000,00
	- Jalan lingkungan RT 001 RW 001	80.730.000,00
	- Jalan lingkungan RT 004 RW 002	14.904.000,00
	- Jalan lingkungan RT 005 RW 002	23.184.000,00
JUMLAH		664.792.000,00

c) Koreksi pencatatan setelah dilakukan pengukuran ulang, dirinci dan disesuaikan nilainya sebesar Rp20.733.083.113,75 antara lain :

No.	Uraian	Nilai (Rp)
1	Koreksi pencatatan ke rekening Jalan Desa (belanja modal tahun 2019, semula dicatat gelondong) sebesar Rp530.622.000,00 terdiri dari :	
	- Jl. Telomoyo Kelurahan Kalidoro Kec. Pati	95.107.000,00



	- Jalan lingkungan Kp. Kauman Gang Alunalun Kelurahan Pati Kidul Kec. Pati	95.446.000,00
	- Jalan lingkungan Gang IV Kelurahan Pati Lor Kec. Pati	95.575.000,00
	- Jalan lingkungan Kp. Dosoman (lorong masjid) Kelurahan Pati Wetan Kec. Pati	95.294.000,00
	- Jalan lingkungan Gang VI Kelurahan Pati Lor Kec. Pati	149.200.000,00
2	Koreksi pencatatan ke rekening Jalan Desa sebesar Rp10.020.527.511,25 terdiri dari :	
	- Jalan lingkungan Kelurahan Kalidoro panjang 3.185,70 M luas 9.507,35 M ² sebanyak 25 ruas	1.121.867.300,00
	- Jalan lingkungan Kelurahan Parenggan panjang 3.911,10 M luas 8.907,05 M ² sebanyak 27 ruas	1.031.368.000,00
	- Jalan lingkungan Kelurahan Pati Wetan panjang 5.160,30 M luas 12.469,44 M ² sebanyak 41 ruas	1.532.408.111,25
	- Jalan lingkungan Kelurahan Pati Lor panjang 8.162,50 M luas 23.751,55 M ² sebanyak 31 ruas	2.868.025.800,00
	- Jalan lingkungan Kelurahan Pati Kidul panjang 10.885,50 M luas 31.867,65 M ² sebanyak 61 ruas	3.466.858.300,00
3	Koreksi pencatatan ke rekening Jalan Kabupaten/Kota sebesar Rp10.181.933.602.50 terdiri dari :	
	- Jalan lingkungan BTN Gembleb (Perum Wijaya Kusuma) Desa Kutoharjo Kec. Pati panjang 3.529 M sebanyak 25 ruas	1.479.766.781,00
	- Jalan lingkungan RSS Sidokerto Desa Sidokerto Kec. Pati panjang 774 M sebanyak 7 ruas	240.487.312,50
	- Jalan lingkungan BTN Winong Desa Winong Kec. Pati panjang 3.117 M sebanyak 29 ruas	1.086.629.250,00
	- Jalan lingkungan Perum Puri Baru Permai 1 Desa Puri Kec. Pati panjang 1.514,9 M sebanyak 14 ruas	583.265.531,25
	- Jalan lingkungan Perum Puri Baru Permai 2 Desa Puri Kec. Pati panjang 553 M sebanyak 3 ruas	157.578.750,00
	- Jalan lingkungan Perum Kutoharjo Desa Kutoharjo Kec. Pati panjang 5.037 M sebanyak 10 ruas	1.951.509.375,00
	- Jalan lingkungan Perum Griya Winong Indah Baru 1 Desa Winong Kec. Pati panjang 370 M sebanyak 4 ruas	147.579.375,00



- Jalan lingkungan Perum Griya Winong Indah Baru 2 Desa Winong Kec. Pati panjang 405,7 M sebanyak 4 ruas	205.439.681,25
- Jalan lingkungan Perum Bibit Buah 1 Desa Sidokerto Kec. Pati panjang 644,5 M sebanyak 2 ruas	292.925.250,00
- Jalan lingkungan Perum Banyuurip Desa Sukoharjo Kec. Margorejo panjang 549,30 M sebanyak 11 ruas	181.928.396,25
- Jalan lingkungan Perum Gunung Bedah Permai Desa Pegandan Kec. Margorejo panjang 2.669,7 M sebanyak 22 ruas	963.892.237,50
- Jalan lingkungan Perum Rendole Indah 1 Desa Sukoharjo Kec. Margorejo panjang 2.278 M sebanyak 23 ruas	769.093.537,50
- Jalan lingkungan Perum Rendole Indah 2 Desa Sukoharjo Kec. Margorejo panjang 1.733 M sebanyak 24 ruas	593.690.625,00
- Jalan lingkungan Perum Rendole Indah 3 Desa Sukoharjo Kec. Margorejo panjang 1.716 M sebanyak 9 ruas	566.874.750,00
- Jalan lingkungan Perum Wijaya Kusuma Gembleb Desa Kutoharjo Kec. Pati luas 2.635,34 M ²	195.469.000,00
- Jalan lingkungan Perum Gunung Bedah Permai Desa Pegandan Kec. Margorejo luas 958,4 M ²	195.179.000,00
- Jalan lingkungan Perumda Sukoharjo Desa Sukoharjo Kec. Margorejo panjang 1.737 M sebanyak 13 ruas	570.624.750,00
JUMLAH	20.733.083.113,75

- 6) Dinas Kepemudaan, Olahraga dan Pariwisata sebesar Rp180.180.000,00 yaitu koreksi input belanja modal tahun 2019 ke SIMDA BMD antara lain :

No.	Uraian	Nilai (Rp)
1	Dari rekening Bangunan Gedung Tempat Kerja Lainnya ke rekening Jalan Khusus berupa pemasangan paving jalan obyek wisata Goa Pancur Desa Jimbaran Kec. Kayen	67.419.000,00
2	Dari rekening Bangunan Gedung Tempat Kerja Lainnya ke rekening Instalasi Air Bersih/Air Baku Lainnya berupa instalasi air bersih di obyek wisata Goa Pancur Desa Jimbaran Kec. Kayen	64.152.000,00
3	Dari rekening Bangunan Gedung Tempat Kerja Lainnya ke rekening Jaringan Distribusi berupa pemasangan meteran listrik dan instalasinya untuk 11 kios di obyek wisata Goa Pancur Desa Jimbaran Kec. Kayen	48.609.000,00



JUMLAH	180.180.000,00
---------------	-----------------------

- 7) Dinas Pertanian sebesar Rp454.670.705,00 yaitu koreksi input belanja modal tahun 2019 ke SIMDA BMD antara lain :

No.	Uraian	Nilai (Rp)
1	Dari rekening Bangunan Air Tawar ke rekening Bangunan Pengambilan Irigasi berupa sumur lengkap dengan pompa di Balai Penyuluh Pertanian (BPP) Margoyoso Rp29.430.000,00 dan di Balai Benih Tananam Pangan dan Hortikultura (BBTPH) dan Perkebunan Kalidoro Rp29.430.000,00	58.860.000,00
2	dari Bangunan Gedung Kantor ke rekening Bangunan Pelengkap Air Bersih/Air Baku berupa bak penampungan air di Balai Penyuluh Pertanian (BPP) Jakenan Rp326.095.705 ,00 dan di Balai Penyuluh Pertanian (BPP) BPP Tayu Rp69.715.000,00	395.810.705,00
JUMLAH		454.670.705,00

- 8) Kecamatan Pati sebesar Rp380.877.000,00 terdiri dari :
- a) Kelurahan Pati Wetan sebesar Rp53.300.000,00 yaitu koreksi input belanja modal tahun 2019 ke SIMDA BMD dari rekening Jalan Desa ke rekening Bangunan Pembuang Pengaman Sungai berupa penutup saluran drainase Jl. Bima dan Jl. Yudistira RT 3 RW II lingkungan Kp. Mertokusuman Rp53.300.000,00.
 - b) Kelurahan Pati Kidul sebesar Rp14.800.000,00 yaitu koreksi input belanja modal tahun 2019 ke SIMDA BMD dari rekening Jalan Desa ke rekening Bangunan Pembuang Pengaman Sungai berupa penutup saluran drainase lingkungan Kp. Kauman RW I Rp8.100.000,00 dan Kp. Kranggan RW III Rp6.700.000,00.
 - c) Kelurahan Parenggan sebesar Rp312.777.000,00 yaitu koreksi input belanja modal tahun 2019 ke SIMDA BMD dari rekening Jalan Desa ke rekening Jalan Kabupaten/Kota berupa :

No.	Uraian	Nilai (Rp)
1	Jalan lingkungan Kelurahan Parenggan RT 003 RW 002	124.821.000,00
2	Jalan lingkungan Kelurahan Parenggan RT 002 RW 001	45.333.000,00
3	Jalan lingkungan Kelurahan Parenggan RT 002 RW 002	23.805.000,00
4	Jalan lingkungan Kelurahan Parenggan RT 001 RW 001	80.730.000,00
5	Jalan lingkungan Kelurahan Parenggan RT 004 RW 002	14.904.000,00
6	Jalan lingkungan Kelurahan Parenggan RT 005 RW 002	23.184.000,00
JUMLAH		312.777.000,00



Pengurangan Aset Jalan, Irigasi dan Jaringan tahun 2019 sebesar Rp68.531.269.769,00 meliputi :

- Penghapusan Jalan, Irigasi dan Jaringan sebesar Rp259.000.000,00 yaitu:

No.	OPD	Nilai (Rp)
1	DINAS KESEHATAN	259.000.000,00
	- UPT Puskesmas Margoyoso I	259.000.000,00
JUMLAH		259.000.000,00

Penghapusan sebesar Rp259.000.000,00 pada UPT Puskesmas Margoyoso I Dinas Kesehatan berupa instalasi pembuangan air kapasitas sedang Rp259.000.000,00 (Keputusan Sekretaris Daerah Kabupaten Pati Nomor : 028/096 Tahun 2019 tanggal 20 November 2019).

- Pengurangan Reklas ke Non Modal sebesar Rp953.024.288,00 merupakan belanja modal tahun anggaran 2019 yang realisasinya berupa pemeliharaan rutin/berkala pada Dinas Pekerjaan Umum dan Penataan Ruang yaitu reklas dari Belanja Modal Jalan, Irigasi dan Jaringan - Pengadaan Bangunan Pembawa Irigasi ke Beban Pemeliharaan Jalan, Irigasi dan Jaringan terdiri dari :

No.	Uraian Pekerjaan	Nilai (Rp)
1	Rehabilitasi Jaringan Irigasi D.I. BANGAU II Desa Bulumanis Lor Kec. Margoyoso	18.343.000,00
2	Rehabilitasi Jaringan Irigasi D.I. KETING Desa Tambaharjo Kec. Tambakromo	4.223.000,00
3	Rehabilitasi Jaringan Irigasi D.I. GENTONG Desa Ngetuk Kec. Gunungwungkal	15.000.000,00
4	Rehabilitasi Jaringan Irigasi D.I. TROWONGSO Desa Pondowan Kec. Tayu	15.169.000,00
5	Rehabilitasi Jaringan Irigasi D.I. WATUSUMUR Desa Medani Kec. Cluwak	15.771.619,00
6	Rehabilitasi Jaringan Irigasi D.I. SUROMENTOLO Desa Krandan Kec. Trangkil	15.169.000,00
7	Rehabilitasi Jaringan Irigasi D.I. JERUK Desa Pakis Kec. Tayu	64.431.000,00
8	Rehabilitasi Jaringan Irigasi D.I. SOBO Desa Brati Kec. Kayen	8.298.000,00
9	Rehabilitasi Jaringan Irigasi D.I. LOR SEKAR Desa Gulangpongge Kec. Gunungwungkal	27.442.000,00
10	Rehabilitasi Jaringan Irigasi D.I. BONGKO Desa Rejoagung Kec. Trangkil	29.681.000,00
11	Rehabilitasi Jaringan Irigasi D.I. KEBOWAN Desa Kebowan Kec. Winong	29.661.000,00
12	Rehabilitasi Jaringan Irigasi D.I. BONJORAN Desa Kalikalong Kec. Tayu Desa Bakalan Kec. Dukuhseti (DAK)	31.250.453,00
13	Rehabilitasi Jaringan Irigasi D.I. GLINTIRAN Desa Purwokerto, Tayu Kulon Kec. Tayu (DAK)	56.980.000,00



14	Rehabilitasi Jaringan Irigasi D.I. GROGOLAN KIDUL Desa Grogolan Kec. Dukuhseti (DAK)	30.104.000,00
15	Rehabilitasi Jaringan Irigasi D.I. JERAK II Desa Ngablak Kec. Cluwak (DAK)	27.245.000,00
16	Rehabilitasi Jaringan Irigasi D.I. JERUK Desa Jepat Lor Kec. Tayu (DAK)	34.600.000,00
17	Rehabilitasi Jaringan Irigasi D.I. KINTO Desa Giling Kec. Gunungwungkal (DAK)	19.978.000,00
18	Rehabilitasi Jaringan Irigasi D.I. KONTRAK Desa Tambaharjo Kec. Tambakromo (DAK)	41.216.000,00
19	Rehabilitasi Jaringan Irigasi D.I. NGEMPLAK Desa Sekarjalak Kec. Margoyoso (DAK)	19.951.000,00
20	Rehabilitasi Jaringan Irigasi D.I. PAKIS Desa Margomulyo Kec. Tayu (DAK)	31.240.216,00
21	Rehabilitasi Jaringan Irigasi D.I. PLOSOKUNING Desa Sukolilo Kec. Sukolilo (DAK)	24.352.000,00
22	Pelaksanaan Konstruksi Partisipatif D.I. GABUS Desa Gabus Kec. Gabus	37.434.375,00
23	Pelaksanaan Konstruksi Partisipatif D.I. JOGAN Desa Tambahmulyo Kec. Gabus	38.085.375,00
24	Pelaksanaan Konstruksi Partisipatif D.I. SUMEDANG Desa Bumiharjo Kec. Winong	38.923.375,00
25	Pelaksanaan Konstruksi Partisipatif D.I. KEDEN Desa Tambakromo Kec. Tambakromo	36.809.375,00
26	Pelaksanaan Konstruksi Partisipatif D.I. CABEAN Desa Guyangan Kec. Winong	30.471.500,00
27	Pelaksanaan Konstruksi Partisipatif D.I. PANDI Desa Ngawen Kec. Margorejo	32.014.000,00
28	Pelaksanaan Konstruksi Partisipatif D.I. SONOREJO Desa Sonorejo Kec. Jakenan	36.125.500,00
29	Pelaksanaan Konstruksi Partisipatif D.I. BENDO Desa Purworejo Kec. Margoyoso	37.766.500,00
30	Pelaksanaan Konstruksi Partisipatif D.I. LENGGI Desa Dukuhseti Kec. Dukuhseti	40.427.500,00
31	Rehabilitasi Daerah Irigasi BUBAR Desa Gesengan Kec. Cluwak	23.501.500,00
32	Rehabilitasi Jaringan Irigasi D.I LANGGEN Desa Margomulyo Kec. Juwana (milik Provinsi Jawa Tengah)	14.532.000,00
33	Rehabilitasi Jaringan Irigasi D.I LUBOYO II Desa Ngurensiti Kec. Wedarijaksa (milik Provinsi Jawa Tengah)	14.297.000,00
34	Rehabilitasi Jaringan Irigasi D.I BENDEN II Desa Purworejo Kec. Pati (milik Provinsi Jawa Tengah)	12.531.000,00
JUMLAH		953.024.288,00

- Pengurangan Mutasi OPD keluar berupa mutasi keluar aset tetap ke OPD lain sebesar Rp5.616.096.660,00 dengan rincian sebagai berikut :

No.	OPD	Nilai (Rp)
-----	-----	------------



PEMERINTAH KABUPATEN PATI
CATATAN ATAS LAPORAN KEUANGAN
Untuk tahun yang berakhir pada tanggal 31 Desember 2019 dan 2018

1	DINAS PEKERJAAN UMUM DAN PENATAAN RUANG	1.922.244.800,00
2	KECAMATAN PATI	1.508.492.000,00
	- Kelurahan Pati Wetan	277.880.000,00
	- Kelurahan Pati Kidul	240.500.000,00
	- Kelurahan Pati Lor	352.000.000,00
	- Kelurahan Parenggan	312.777.000,00
	- Kelurahan Kalidoro	325.335.000,00
3	BADAN PENGELOLAAN KEUANGAN DAN ASET DAERAH SELAKU PPKD	2.185.359.860,00
JUMLAH		5.616.096.660,00

1) Dinas Pekerjaan Umum dan Penataan Ruang sebesar Rp1.922.244.800,00 yaitu mutasi keluar ke Dinas Perumahan dan Kawasan Permukiman antara lain :

a) Sesuai Berita Acara Serah Terima Nomor : 640/25636 tanggal 31 Desember 2019 sebesar Rp398.306.300,00 berupa :

No.	Uraian	Nilai (Rp)
1	Jalan lingkungan Kelurahan Pati Kidul	199.314.600,00
2	Jalan lingkungan Kampung Kauman dan Rogowangsan	159.187.700,00
3	Saluran Drainase di wilayah Kelurahan Pati Kidul	39.804.000,00
JUMLAH		398.306.300,00

b) Sesuai Berita Acara Serah Terima Nomor : 030/2444 tanggal 18 Februari 2019 sebesar Rp1.523.938.500,00 berupa :

No.	Uraian	Nilai (Rp)
1	Jalan lingkungan BTN Sukoharjo Desa Sukoharjo Kecamatan Margorejo sebesar Rp634.936.500,00 antara lain :	
	- Jl. Indrakila	88.173.000,00
	- Jl. Madukara I	58.289.625,00
	- Jl. Madukara II	50.449.500,00
	- Jl. Madukara III	60.675.750,00
	- Jl. Wirata 2	100.217.250,00
	- Jl. Wirata 3	58.971.375,00
	- Jl. Wirata 1	51.813.000,00
	- Jl. Amarta	26.247.375,00
	- Jl. Amarta 1	51.472.125,00
- Jl. Amarta 2	88.627.500,00	
2	Jalan lingkungan RSS Sukoharjo Desa Sukoharjo Kecamatan Margorejo sebesar Rp889.002.000,00 antara lain :	
	- Jl. Dwarawati I	51.472.125,00
	- Jl. Dwarawati II	85.900.500,00



- Jl. Astina 1	50.790.375,00
- Jl. Astina 2	84.877.875,00
- Jl. Astina	62.039.250,00
- Jl. Pringgondani 2	50.449.500,00
- Jl. Pringgondani	64.425.375,00
- Jl. Mandraka	108.739.125,00
- Jl. Mandraka 1	26.929.125,00
- Jl. Mandraka 2	66.470.625,00
- Jl. Mandraka 3	66.470.625,00
- Jl. Mandraka 4	65.788.875,00
- Jl. Mandraka 5	10.908.000,00
- Jl. A	34.087.500,00
- Jl. B	15.339.375,00
- Jl. C	44.313.750,00
JUMLAH	1.523.938.500,00

2) Kecamatan Pati sebesar Rp1.508.492.000,00 yaitu mutasi keluar ke Dinas Perumahan dan Kawasan Permukiman (Berita Acara Serah Terima Nomor : 030/1301 tanggal 31 Desember 2019) antara lain :

a) Kelurahan Pati Wetan sebesar Rp277.880.000,00 berupa :

No.	Uraian	Nilai (Rp)
1	Jalan lingkungan Kp. Mertokusuman Jl. Bima RT 2, 3, 4 RW II	87.300.000,00
2	Jalan lingkungan Kp. Dosoman Jl. Kutilang dan Jl. Merpati RT 2 RW I	115.345.000,00
3	Jalan lingkungan Kp. Geta'an Lorong Angsana II RT 2, 3 RW III	21.935.000,00
4	Penutup saluran drainase lingkungan Kp. Mertokusuman Jl. Bima dan Jl. Yudistira RT 3 RW II	53.300.000,00
JUMLAH		277.880.000,00

b) Kelurahan Pati Kidul sebesar Rp240.500.000,00 berupa :

No.	Uraian	Nilai (Rp)
1	Jalan lingkungan Kp. Kauman RW I	36.500.000,00
2	Jalan lingkungan Kp. Kranggan RW III	36.000.000,00
3	Jalan lingkungan Kp. Juwanalan RW V	59.700.000,00
4	Jalan lingkungan Kp. Bendan RW IV	63.900.000,00
5	Jalan lingkungan Kp. Rogowangsan RW II	29.600.000,00
6	Penutup saluran drainase lingkungan Kp. Kauman RW I	8.100.000,00
7	Penutup saluran drainase lingkungan Kp. Kranggan RW III	6.700.000,00
JUMLAH		240.500.000,00

c) Kelurahan Pati Lor sebesar Rp352.000.000,00 berupa :



No.	Uraian	Nilai (Rp)
1	Saluran drainase lingkungan Kp. Kaborongan RT 01 RW I	140.000.000,00
2	Saluran drainase lingkungan Kp. Saliyan RT 04 RW II	106.000.000,00
3	Saluran drainase lingkungan Kp. Randukuning RT 08 RW III	106.000.000,00
JUMLAH		352.000.000,00

d) Kelurahan Parenggan sebesar Rp312.777.000,00 berupa :

No.	Uraian	Nilai (Rp)
1	Jalan lingkungan Kelurahan Parenggan RT 003 RW 002	124.821.000,00
2	Jalan lingkungan Kelurahan Parenggan RT 002 RW 001	45.333.000,00
3	Jalan lingkungan Kelurahan Parenggan RT 002 RW 002	23.805.000,00
4	Jalan lingkungan Kelurahan Parenggan RT 001 RW 001	80.730.000,00
5	Jalan lingkungan Kelurahan Parenggan RT 004 RW 002	14.904.000,00
6	Jalan lingkungan Kelurahan Parenggan RT 005 RW 002	23.184.000,00
JUMLAH		312.777.000,00

e) Kelurahan Kalidoro sebesar Rp325.335.000,00 berupa :

No.	Uraian	Nilai (Rp)
1	Jalan lingkungan Kelurahan Kalidoro (Jl. Tidar RW I dan RW II serta Jl. Telomoyo RW I)	127.435.000,00
2	Saluran drainase lingkungan Kelurahan Kalidoro RT 1, 2, 3, 4 RW I dan RT 3 RW II	197.900.000,00
JUMLAH		325.335.000,00

3) Badan Pengelolaan Keuangan dan Aset Daerah selaku PPKD sebesar Rp2.185.359.860,00 yaitu mutasi keluar ke Dinas Perumahan dan Kawasan Permukiman (Berita Acara Serah Terima Nomor : 648/4187.6 tanggal 19 Desember 2019) berupa :

No.	Uraian	Nilai (Rp)
1	Jalan lingkungan paving kompleks Perumahan KPR BTN Puring Permai Desa Tambaharjo dan Desa Mulyoharjo Kecamatan Pati luas 6.218,10 M ²	878.617.530,00
2	Plat penutup beton saluran drainase kompleks Perumahan KPR BTN Puring Permai Desa Tambaharjo dan Desa Mulyoharjo Kecamatan Pati luas 106 M ²	73.552.660,00
3	Saluran U-30 kompleks Perumahan KPR BTN Puring Permai Desa Tambaharjo dan Desa Mulyoharjo Kecamatan Pati panjang 3.547,40 M	789.727.700,00



4	Saluran MD-40 komplek Perumahan KPR BTN Puring Permai Desa Tambaharjo dan Desa Mulyoharjo Kecamatan Pati panjang 469,90 M	237.861.970,00
5	Talud komplek Perumahan KPR BTN Puring Permai Desa Tambaharjo dan Desa Mulyoharjo Kecamatan Pati panjang 180 M	126.000.000,00
6	2 unit travo 50 KV komplek Perumahan KPR BTN Puring Permai Desa Tambaharjo dan Desa Mulyoharjo Kecamatan Pati	70.000.000,00
7	8 unit pal listrik komplek Perumahan KPR BTN Puring Permai Desa Tambaharjo dan Desa Mulyoharjo Kecamatan Pati	9.600.000,00
JUMLAH		2.185.359.860,00

- Pengurangan koreksi pencatatan sebesar Rp61.693.293.826,00 dengan rincian sebagai berikut :

No.	OPD	Nilai (Rp)
1	DINAS PEKERJAAN UMUM DAN PENATAAN RUANG	45.677.598.961,00
2	DINAS PERUMAHAN DAN KAWASAN PERMUKIMAN	15.575.957.865,00
3	DINAS PERTANIAN	58.860.000,00
4	KECAMATAN PATI	380.877.000,00
	- Kelurahan Pati Wetan	53.300.000,00
	- Kelurahan Pati Kidul	14.800.000,00
	- Kelurahan Parenggan	312.777.000,00
JUMLAH		61.693.293.826,00

- 1) Dinas Pekerjaan Umum dan Penataan Ruang sebesar Rp45.677.598.961,00 terdiri dari :
- Koreksi pengurangan jalan lingkungan BTN Sukoharjo Desa Sukoharjo Kecamatan Margorejo sebesar Rp199.468.875,00 yang tercatat gelondong di Kartu Inventaris Barang (dikurangkan seluruhnya dari SIMDA BMD).
 - Koreksi pencatatan jalan lingkungan RSS Sukoharjo Desa Sukoharjo Kecamatan Margorejo sebesar Rp149.517.250,00 yang tercatat gelondong di Kartu Inventaris Barang (dikurangkan seluruhnya dari SIMDA BMD).
 - Koreksi input belanja modal tahun 2019 ke SIMDA BMD sebesar Rp45.328.612.836,00 yaitu :

No.	Uraian	Nilai (Rp)
1	Dari rekening Jalan Kabupaten/Kota ke rekening Jembatan Kabupaten/Kota berupa jembatan menuju ke Kolam Tambat Kapal Kecamatan Juwana	412.849.810,00



No.	Uraian	Nilai (Rp)
2	Dari rekening Bangunan Pembawa Irigasi ke rekening Bangunan Pengambilan Irigasi sebesar Rp1.123.188.747,00 berupa :	
	- Jaringan Irigasi D.I Watusumur Desa Medani Kecamatan Cluwak	134.283.381,00
	- Jaringan Irigasi D.I Lor Sekar Desa Gulangpongge Kecamatan Gunungwungkal	171.221.000,00
	- Jaringan Irigasi D.I Kinto Desa Giling Kecamatan Gunungwungkal	248.381.666,00
	- Jaringan Irigasi D.I Pakis Desa Margomulyo Kecamatan Tayu	436.020.200,00
	- Bendung Bubar Desa Gesengan Kecamatan Cluwak	133.282.500,00
3	Dari rekening Bangunan Pembawa Irigasi ke rekening Bangunan Pembuang Irigasi sebesar Rp760.551.504,00 berupa :	
	- Jaringan irigasi D.I Jeruk Desa Pakis Kecamatan Tayu	90.273.000,00
	- Jaringan irigasi D.I Jeruk Desa Jepat Lor Kecamatan Tayu	670.278.504,00
4	Dari rekening Bangunan Pengaman Pengamanan Sungai ke Bangunan Pengaman Irigasi sebesar Rp1.079.127.000,00 berupa :	
	- Talud Sungai Sani Ds. Sidokerto Kecamatan Pati	174.625.000,00
	- Talud Sungai Widodaren Desa Sriwedari Kecamatan Jaken	174.723.000,00
	- Tanggul Sungai Gungwedi Desa Wedarijaksa Kecamatan Wedarijaksa	729.779.000,00
5	Dari rekening Bangunan Pengaman Pengamanan Sungai ke rekening Bangunan Pelengkap Irigasi berupa Talud Sungai Kedungtelo Desa Jambean Kidul Kecamatan Margorejo	179.505.000,00
6	Dari rekening Bangunan Pembawa Irigasi ke rekening Bangunan Pelengkap Irigasi berupa Jaringan Irigasi D.I Bangau II Desa Bulumanis Lor Kecamatan Margoyoso	139.425.000,00
7	Dari rekening Bangunan Pelengkap Irigasi ke rekening Bangunan Pengaman Pasang Surut sebesar Rp100.870.000,00 berupa :	
	- Pintu Air D.I Cabean Desa Sugihan Kecamatan Winong	25.222.000,00
	- Pintu Air D.I Dringo Desa Sidoarum Kecamatan Jakenan	25.233.000,00
	- Pintu Air D.I Kebowan Desa Kebowan Kecamatan Winong	25.233.000,00
	- Pintu Air D.I Mintorahayu Desa Mintorahayu Kecamatan Winong	25.182.000,00



No.	Uraian	Nilai (Rp)
8	Dari rekening Jalan Kabupaten/Kota ke rekening Bangunan Pembuang Pengaman Sungai berupa saluran drainase Jl. Guyangan – Glonggong	3.511.665.100,00
9	Dari rekening Jalan Kabupaten/Kota ke rekening Bangunan Pengaman Pengamanan Sungai berupa talud sebesar Rp32.669.066.675,00 antara lain :	
	- Talud jalan Bringinwareng - Pasar Hewan, Kec. Winong	298.822.500,00
	- Talud jalan Tlogomojo - Plosojenar, Kec. Batangan/Jakenan	199.594.350,00
	- Talud jalan Kedalon - Jembangan, Kec. Batangan	199.419.175,00
	- Talud jalan Kadilangu - Rejoagung, Kec. Trangkil	199.426.375,00
	- Talud jalan Kasiyan - Cengkalsewu, Kec. Sukolilo	149.371.850,00
	- Talud jalan Karangrejo - Triguno, Kec. Pucakwangi	439.170.075,00
	- Talud jalan Jimbaran – Cengkalsewu, Kec. Kayen/Sukolilo	149.355.825,00
	- Talud jalan Jepat Kidul – Sendangrejo, Kec. Tayu	399.081.600,00
	- Talud jalan Pondowan - Gajihan, Kec. Tayu/ Gunungwungkal	398.977.550,00
	- Talud jalan Sukopuluhan - Kletek, Kec. Pucakwangi	199.381.925,00
	- Talud jalan Sejomulyo - Bungasrejo, Kec. Juwana/Jakenan	199.476.050,00
	- Talud jalan Karangrejo - Pekuwon, Kec. Juwana	199.332.600,00
	- Talud jalan Karang – Tlogomojo, Kec. Juwana/Batangan	199.337.200,00
	- Talud jalan Bageng – Plukaran, Kec. Gembong	199.644.275,00
	- Talud jalan Raci - Ngening, Kec. Batangan	402.266.650,00
	- Talud jalan Karangrejo - Kuniran, Kec. Juwana/ Batangan	670.424.700,00
	- Talud jalan Tambahmulyo – Sunggingwarno, Kec. Gabus	199.468.925,00
	- Talud jalan Karanglegi - Kadilangu, Kec. Trangkil	198.972.000,00
	- Talud jalan Cabak - Pangonan, Kec. Tlogowungu	199.591.625,00
	- Talud jalan Gempolsari – Bringinwareng, Kec. Gabus/Winong	199.381.425,00



No.	Uraian	Nilai (Rp)
	- Talud jalan Plumbungan – Kosekan, Kec. Gabus	199.345.775,00
	- Talud jalan Tambakromo – Kayen, Kec. Tambakromo/Kayen	199.594.875,00
	- Talud jalan Penanggungan – Sugihrejo, Kec. Gabus	199.405.200,00
	- Talud jalan Tlogowungu – Lahar, Kec. Tlogowungu	199.097.150,00
	- Talud jalan Guwo – Jolong, Kec. Tlogowungu/Gembong	398.693.125,00
	- Talud jalan Gembong – Plukaran, Kec. Gembong	199.358.350,00
	- Talud jalan Mojoagung – Karangwage, Kec. Trangkil	398.789.775,00
	- Talud jalan Ketanen – Karanglegi, Kec. Trangkil	199.334.475,00
	- Talud jalan Jontro – Ngurensiti, Kec. Wedarijaksa	149.357.550,00
	- Talud jalan Rejoagung – Jatimulyo, Kec. Trangkil/Wedarijaksa	149.630.375,00
	- Talud Jalan Jakenan – Jaken, Kec. Jaken/Jakenan	199.352.875,00
	- Talud jalan Soko - Koripandriyo, Kec. Gabus	199.312.275,00
	- Talud Jalan Angkatan Lor - Karangwono Kec. Tambakromo	393.963.775,00
	- Talud jalan Karangwono - Sinomwidodo, Kec. Tambakromo	199.320.425,00
	- Talud Jalan Prawoto - Penganten, Kec. Sukolilo	472.683.000,00
	- Talud jalan Sriwedari - Tompomulyo, Kec. Jaken/Batangan	199.323.825,00
	- Talud jalan Jaken - Batas Blora, Kec. Jaken	398.699.925,00
	- Talud jalan Mencon – Kletek, Kec. Pucakwangi	199.319.550,00
	- Talud jalan Tlogorejo - Regaloh, Kec. Tlogowungu	199.309.750,00
	- Talud jalan Guwo - Wonosekar, Kec. Tlogowungu/Gembong	149.118.900,00
	- Talud jalan Margotuhu - Ngemplak Lor, Kec. Margoyoso	349.178.050,00
	- Talud jalan Pantirejo – Tlogoayu, Kec. Gabus	199.452.325,00
	- Talud jalan Sukoharjo - Regaloh, Kec. Tlogowungu	199.261.650,00
	- Talud jalan Lahar - Pasucen Kec. Tlogowungu/Trangkil	199.253.475,00



No.	Uraian	Nilai (Rp)
	- Talud jalan Banjarsari – Tambahmulyo, Kec. Gabus/Jakenan	617.942.325,00
	- Talud jalan Tondokerto - Karangrejo, Kec. Jakenan/Pucakwangi	199.301.175,00
	- Talud jalan Karangwage - Karanglegi, Kec. Trangkil	199.347.825,00
	- Talud Jalan Kedungsari – Pondowan, Kec. Tayu	199.530.075,00
	- Talud Jalan Jrahi - Ngawen, Kec. Cluwak	199.370.800,00
	- Talud Jalan Gesengan - Gerit, Kec. Cluwak	199.324.350,00
	- Talud Jalan Pakis - Gunungwungkal, Kec. Tayu/ Gunungwungkal	199.352.150,00
	- Talud jalan Medani – Tempur, Kec. Cluwak	199.044.025,00
	- Talud jalan Tanjunganom- Gunungpanti, Kec. Gabus/Winong	199.362.325,00
	- Talud jalan Puncel - Ngarengan, Kec. Dukuhseti	199.545.075,00
	- Talud jalan Kedalingan - Kuryokalangan, Kec. Tambakromo/ Gabus	148.391.125,00
	- Talud jalan Angkatan Lor - Godo, Kec. Tambakromo/Winong	149.273.325,00
	- Talud jalan Kedalingan - Tambahagung, Kec. Tambakromo	149.186.500,00
	- Talud jalan Bedug - Durensawit, Kec. Kayen	149.174.575,00
	- Talud Jalan Pakem - Taruman, Kec. Sukolilo	124.387.000,00
	- Talud jalan Poncomulyo - Srikaton, Kec. Kayen	194.325.125,00
	- Talud jalan Pasuruhan - Srikaton, Kec. Kayen	343.613.625,00
	- Talud jalan Talun - Bulungcangkring, Kec. Kayen	194.368.600,00
	- Talud jalan Pakem - Kuwawur, Kec. Sukolilo	194.051.050,00
	- Talud jalan Sundoluhur - Kedalingan, Kec. Kayen/Tambakromo	194.359.400,00
	- Talud jalan Mangunrekso - Tambahagung, Kec. Tambakromo	194.375.300,00
	- Talud jalan Jatiroto - Janti, Kec. Kayen	194.278.025,00
	- Talud jalan Boloagung - Karangmulyo, Kec. Kayen/Tambakromo	342.737.950,00
	- Talud jalan Tlogowungu - Bapoh, Kec. Tlogowungu/Wedarijaksa	194.398.925,00
	- Talud jalan Tanjang - Koripandriyo, Kec. Gabus	194.447.275,00
	- Talud jalan poros Mojo – Sumur, Kec. Cluwak	199.294.125,00



No.	Uraian	Nilai (Rp)
	- Talud jalan poros Guwo - Sitoluhur, Kec. Tlogowungu/ Gembong	199.473.850,00
	- Talud jalan Goa Pancur - Kayen, Kec. Kayen	298.546.725,00
	- Talud Jalan Gadingrejo - Mintomulyo, Kec. Juwana	199.427.025,00
	- Talud jalan Kolam Tambat Kapal, Kec. Juwana	3.941.585.440,00
	- Talud jalan Karangrejo - Sejomulyo, Kec. Juwana	199.227.650,00
	- Talud Jalan Lahar - Gunungsari Kec. Tlogowungu	199.414.350,00
	- Talud jalan Bogotanjung - Kedalingan, Kec. Gabus/Tambakromo	149.265.150,00
	- Talud jalan Tambakromo - Mojomulyo, Kec. Tambakromo	149.462.075,00
	- Talud jalan Margomulyo - Mintomulyo, Kec. Juwana	199.291.525,00
	- Talud jalan Danyangmulyo – Blingijati, Kec. Winong	199.450.450,00
	- Talud jalan Kayen – Srikaton, Kec. Kayen	199.406.975,00
	- Talud jalan Srikaton – Cengkalsewu, Kec. Kayen	323.808.500,00
	- Talud jalan Kayen – Brati, Kec. Kayen	199.432.350,00
	- Talud jalan Sumbersari – Sering, Kec. Kayen	199.574.125,00
	- Talud jalan Mojomulyo – Karangawen, Kec. Tambakromo	199.002.400,00
	- Talud jalan Kebolampang – Danyangmulyo, Kec. Winong	198.507.850,00
	- Talud jalan Ngablak – Sumur, Kec. Cluwak	433.352.175,00
	- Talud jalan Kayen – Beketel, Kec. Kayen	199.481.075,00
	- Talud jalan Medani - Sirahan, Kec. Cluwak	348.738.400,00
	- Talud jalan Tambahmulyo - Tlogorejo, Kec. Jakenan	199.580.450,00
	- Talud jalan Gunungpanti - Kebowan, Kec. Winong	149.306.025,00
	- Talud jalan Jaken - Batas Rembang, Kec. Jaken	149.641.475,00
	- Talud jalan Sukoharjo - Gembong, Kec. Margorejo/Gembong	170.260.825,00
	- Talud jalan Lahar - Pasar Buah, Kec. Tlogowungu/ Margoyoso	199.620.400,00
	- Talud jalan Kudur - Kropak, Kec. Winong	199.491.700,00
	- Talud jalan Arumanis - Proliman, Kec. Jaken	199.587.950,00
	- Talud jalan Lundo - Proliman, Kec. Jaken	199.438.250,00



No.	Uraian	Nilai (Rp)
	- Talud jalan Pekalongan - Kropak, Kec. Winong	99.599.000,00
	- Talud jalan Glonggong – Bungasrejo, Kec. Jakenan	199.449.825,00
	- Talud jalan Tanjang - Plumbungan - Gebang - Sugihrejo, Kec Gabus	149.398.450,00
	- Talud jalan Kayen - Tambakromo, Kec. Kayen/Tambakromo	149.580.825,00
	- Talud jalan poros Ds. Sidokerto – Mulyoharjo, Kec. Pati (Lanjutan)	199.497.525,00
	- Talud jalan Sitimulyo - Batas Blora, Kec. Pucakwangi	149.530.775,00
	- Talud jalan Plosojenar - Jakenan, Kec Jakenan	149.414.625,00
	- Talud jalan Pundenrejo - Kalikalong, Kec Tayu	199.502.425,00
	- Talud jalan Tayu - Pundenrejo, Kec. Tayu	199.528.950,00
	- Talud jalan Pondowan – Gadu, Kec. Tayu/Gunungwungkal	199.550.700,00
	- Talud jalan Sempu - Mantingan Tengah, Kec. Jakenan	194.400.575,00
	- Talud jalan Kuwawur – Pakem, Kec Sukolilo (Lanjutan)	194.642.400,00
	- Talud jalan Lumbangmas – Watesaji, Kec. Pucakwangi	199.280.900,00
	- Talud jalan Sumberagung – Ronggo, Kec. Jaken	149.500.275,00
	- Talud jalan Mantingan - Jaken, Kec. Jaken	199.239.000,00
	- Talud jalan Gajihan - Ngetuk, Kec. Gunungwungkal	199.739.825,00
	- Talud jalan Jembatan – Tompomulyo, Kec. Batangan	680.967.700,00
	- Talud jalan Beketel – Maitan, Kec. Kayen/ Tambakromo	157.013.700,00
	- Talud jalan Sukolilo – Wotan, Kec. Sukolilo	262.415.400,00
	- Talud jalan Guyangan – Glonggong, Kec. Jakenan	2.325.168.800,00
	- Talud jalan Gadu – Gajihan, Kec. Gunungwungkal	184.834.660,00
10	Dari rekening Bangunan Pembawa Irigasi ke rekening Aset Tetap Renovasi sebesar Rp557.202.000,00 berupa :	
	- Jaringan Irigasi D.I Langgen Desa Margomulyo Kec. Juwana	185.045.000,00
	- Jaringan Irigasi D.I Luboyo II Desa Ngurensiti Kec. Wedarijaksa	185.235.000,00



PEMERINTAH KABUPATEN PATI
CATATAN ATAS LAPORAN KEUANGAN

Untuk tahun yang berakhir pada tanggal 31 Desember 2019 dan 2018

No.	Uraian	Nilai (Rp)
	- Jaringan Irigasi D.I Benden II Desa Purworejo Kec. Pati	186.922.000,00
11	Dari rekening Bangunan Pembuang Pengaman Sungai ke rekening Bangunan Gedung Tempat Kerja Lainnya sebesar Rp4.779.239.000,00 berupa :	
	- Trotoar ruas Jalan WR. Supratman Kec. Juwana	1.536.397.000,00
	- Trotoar ruas Jalan Pahlawan Kec. Pati	1.398.929.000,00
	- Trotoar ruas Jl. Tondonegoro Kec. Pati	886.926.000,00
	- Trotoar ruas Jl. P. Sudirman Kec. Pati	956.987.000,00
12	Dari rekening Bangunan Pembuang Pengaman Sungai ke rekening Meubelair berupa 5 unit kursi tunggu di trotoar depan kantor	15.923.000,00
JUMLAH		45.328.612.836,00

2) Dinas Perumahan dan Kawasan Permukiman sebesar
Rp15.575.957.865,00 terdiri dari :

a) Koreksi input belanja modal tahun 2019 ke SIMDA BMD sebesar
Rp1.361.084.000,00 antara lain :

No.	Uraian	Nilai (Rp)
1	Dari rekening Bangunan Pembuang Pengaman Sungai ke rekening Jalan Kabupaten/Kota sebesar Rp875.436.000,00 berupa :	
	- Jalan komplek Perum Puri Baru Permai Desa Puri Kec. Pati (luas 1.790,50 M ²)	145.650.000,00
	- Jalan komplek Perum Winong Pati Desa Winong Kec. Pati (luas 1.657,50 M ²)	145.004.000,00
	- Jalan komplek Perum Rendole Indah Desa Muktiharjo Kec. Margorejo (luas 2.100,105 M ²)	194.986.000,00
	- Jalan komplek Perum Kutoharjo (depan Alugoro) Desa Kutoharjo Kec. Pati (luas 2,558,10 M ²)	194.975.000,00
	- Jalan komplek Perum Wijaya Kusuma Gembleb Desa Kutoharjo Kec. Pati (luas 2.141,975 M ²)	194.821.000,00
2	Dari rekening Bangunan Pembuang Pengaman Sungai ke rekening Jalan Khusus sebesar Rp390.648.000,00 berupa :	
	- Jalan komplek Perum Pondok Wijaya Kusuma Gembleb Desa Kutoharjo Kec. Pati (luas 2.635,34 M ²)	195.469.000,00
	- Jalan komplek Perum Gunung Bedah Permai Desa Pegandan Kec. Margorejo (luas 958,40 M ²)	195.179.000,00



No.	Uraian	Nilai (Rp)
3	Dari rekening Bangunan Pembuang Pengaman Sungai ke rekening Jaringan Distribusi berupa instalasi lampu penerangan jalan di lokasi bank sampah induk Perum Wijaya Kusuma Gembleb Desa Kutoharjo Kec. Pati	95.000.000,00
JUMLAH		1.361.084.000,00

b) Koreksi pencatatan atas mutasi masuk dari Kecamatan Pati sebesar Rp664.792.000,00 antara lain :

No.	Uraian	Nilai (Rp)
1	Dikapitalisasi ke register barang yang sudah tercatat di Kartu Inventaris Barang, masih di rekening Jalan Desa sebesar Rp352.015.000,00 berupa :	
	- Jl. Bima RT 2, 3, 4 RW II (lingkungan Kp. Mertokusuman Kelurahan Pati Wetan)	87.300.000,00
	- Jl. Kutilang dan Jl. Merpati RT 2 RW I (lingkungan Kp. Dosoman Kelurahan Pati Wetan)	115.345.000,00
	- Jalan lingkungan Geta'an Lorong Angsana II RT 2, 3 RW III (Kelurahan Pati Wetan)	21.935.000,00
	- Jl. Tidar RW I dan RW II serta Jl. Telomoyo RW I (Kelurahan Kalidoro)	127.435.000,00
2	Dikapitalisasi ke register barang yang sudah tercatat di Kartu Inventaris Barang, dari rekening Jalan Kabupaten/Kota ke rekening Jalan Desa sebesar Rp312.777.000,00 berupa jalan lingkungan Kelurahan Parenggan terdiri dari :	
	- Jalan lingkungan RT 003 RW 002	124.821.000,00
	- Jalan lingkungan RT 002 RW 001	45.333.000,00
	- Jalan lingkungan RT 002 RW 002	23.805.000,00
	- Jalan lingkungan RT 001 RW 001	80.730.000,00
	- Jalan lingkungan RT 004 RW 002	14.904.000,00
	- Jalan lingkungan RT 005 RW 002	23.184.000,00
JUMLAH		664.792.000,00

c) Koreksi pengurangan dari rekening Jalan Kabupaten/Kota karena tercatat gelondong di Kartu Inventaris Barang SIMDA BMD sebesar Rp12.384.056.865,00 antara lain :

No.	Uraian	Nilai (Rp)
1	Jalan Kelurahan Pati Wetan Kec. Pati (tahun 2013)	648.873.450,00
2	Jalan Kelurahan Parenggan Kec. Pati (tahun 2014)	593.774.678,00
3	Jalan lingkungan Kelurahan Pati Lor Kec. Pati (belanja modal tahun 2016)	1.795.591.340,00
4	Jalan Kelurahan Pati Kidul Kec. Pati (tahun 2013)	997.409.146,00
5	Jalan Kelurahan Kalidoro Kec. Pati (tahun 2013)	404.328.875,00



No.	Uraian	Nilai (Rp)
6	Jalan Kelurahan Pati Kidul Kec. Pati (belanja modal Dinas Pekerjaan Umum dan Penataan Ruang 2019)	199.314.600,00
7	Jl. Perumahan Winong Kec. Pati (tahun 2013)	99.850.000,00
8	Jl. Perum RSS Sidokerto Kec. Pati (tahun 2013)	199.793.000,00
9	Jl. Perum Bukit Rendole Asri RT 06 RW 02 Kec. Margorejo (tahun 2013)	99.880.000,00
10	Jl. Perumahan Puri Baru Permai Desa Puri Kec. Pati (tahun 2013)	199.744.000,00
11	Jl. Flamboyan Raya, Jl. Kenanga Perum Wijaya Kusuma (Gembleb) Desa Kutoharjo Kec. Pati (tahun 2015)	293.680.000,00
12	Jl. Jambu Perum. Winong Kec. Pati (tahun 2015)	483.137.575,00
13	Jl. Amarta Raya Perum. Kutoharjo (Depan Alugoro) Ds. Kutoharjo Kec. Pati (tahun 2015)	1.565.473.675,00
14	Jl. Pandu, Jl. Merbabu Perum Rendole Indah Kec. Margorejo (tahun 2015)	874.860.000,00
15	Jl. Gunung Bedah Raya, Jl. Gunung Kelud, Jl. Tidar Raya Perum. Gunung Bedah Permai Desa Pegandan Kec. Margorejo (tahun 2015)	713.650.850,00
16	Jl. GWIB 2 A, B, C Perum. Griya Winong Indah Baru 2 Desa Winong Kec. Pati (tahun 2015)	127.467.000,00
17	Jl. Baru Permai Raya, Perum. Puri Baru Permai 2 Desa Puri Kec. Pati (tahun 2015)	225.009.000,00
18	Jl. Merapi, Jl. Dieng Perum Rendole Indah Kec. Margorejo (tahun 2015)	1.032.800.000,00
19	Jl. Kebon Bibit Buah A, Jl. Kebon Bibit Buah B, Perum. Kebon Bibit Buah Desa Sidokerto Kec. Pati (tahun 2015)	202.461.000,00
20	Jl. Lawu Raya, Jl. Gatotkaca Raya 1-5 Perum Puri Baru Permai 1 Kec Pati (tahun 2016)	108.800.000,00
21	Jl. Tidar 1, 2, 3, 4 Perum. Puri Baru Permai Desa Puri Kec. Pati (tahun 2016)	128.820.000,00
22	Jl. Muria lebar 10 meter Perum Rendole Indah Kec. Margorejo (tahun 2016)	7.920.000,00
23	Jl. Semeru, Jl. Tidar, Jl. Slamet, Jl. Kelud lebar 7 meter Perum Rendole Indah (tahun 2016)	249.615.925,00
24	Jalan Lingkungan Blok H lebar 5 meter Perum Rendole Indah Kec. Margorejo (tahun 2016)	62.967.000,00
25	Jl. GWIB 1 A, B, C Perum. Griya Winong Indah Baru 1 Desa Winong Kec. Pati (tahun 2016)	20.640.000,00
26	Jalan lingkungan BTN Sukoharjo Kec. Margorejo (belanja modal tahun 2017)	149.799.700,00
27	Jalan lingkungan BTN Winong Kec. Pati (belanja modal tahun 2018)	149.646.425,00
28	Jl. GWIB Raya, Perum. Griya Winong Indah Baru 1 Desa Winong Kec. Pati (tahun 2016)	52.990.000,00
29	Jalan lingkungan Perum Kutoharjo Kec. Pati (belanja modal tahun 2017)	149.760.900,00



No.	Uraian	Nilai (Rp)
30	Jl. Madukara, Jl. Amarta Perum. Sukoharjo Indah Kec. Margorejo (tahun 2016)	411.936.111,00
31	Jl. Perum Wisma Giri Asri/Banyuurip Kec. Margorejo (tahun 2016)	134.062.615,00
JUMLAH		12.384.056.865,00

- d) Koreksi pengurangan dari rekening Jalan Desa karena tercatat gelondong di Kartu Inventaris Barang SIMDA BMD sebesar Rp1.166.025.000,00 antara lain :

No.	Uraian	Nilai (Rp)
1	Jl. Telomoyo Kelurahan Kalidoro, jalan lingkungan Kp. Kauman Gang Alun-alun Kelurahan Pati Kidul, jalan Gang IV Kelurahan Pati Lor, jalan lingkungan Kp. Dosoman (lorong masjid) Kelurahan Pati Wetan dan jalan Gang VI Kelurahan Pati Lor (belanja modal tahun 2019)	530.622.000,00
2	Jalan komplek Perumahan Gunung Bedah Permai Pegandan Kec. Margorejo (tahun 2018)	199.860.000,00
3	Pengaspalan jalan Perumahan Puri Baru Desa Puri Kec Pati (tahun 2018)	95.744.000,00
4	Pengaspalan jalan RW 05 dan RW 06 Perumahan Wijaya Kusuma Desa Kutoharjo (tahun 2018)	195.745.000,00
5	Pengaspalan jalan Perumahan Sukoharjo Indah Desa Sukoharjo Kec Margorejo (tahun 2018)	144.054.000,00
JUMLAH		1.166.025.000,00

- 3) Dinas Pertanian sebesar Rp58.860.000,00 yaitu koreksi input belanja modal tahun 2019 ke SIMDA BMD dari rekening Bangunan Air Tawar ke rekening Bangunan Pengambilan Irigasi berupa sumur lengkap dengan pompa di Balai Penyuluh Pertanian (BPP) Margoyoso Rp29.430.000,00 dan di Balai Benih Tananam Pangan dan Hortikultura (BBTPH) dan Perkebunan Kalidoro Rp29.430.000,00.
- 4) Kecamatan Pati sebesar Rp380.877.000,00 terdiri dari :
- a) Kelurahan Pati Wetan sebesar Rp53.300.000,00 yaitu koreksi input belanja modal tahun 2019 ke SIMDA BMD dari rekening Jalan Desa ke rekening Bangunan Pembuang Pengaman Sungai berupa penutup saluran drainase Jl. Bima dan Jl. Yudistira RT 3 RW II lingkungan Kp. Mertokusuman Rp53.300.000,00.
- b) Kelurahan Pati Kidul sebesar Rp14.800.000,00 yaitu koreksi input belanja modal tahun 2019 ke SIMDA BMD dari rekening Jalan Desa ke rekening Bangunan Pembuang Pengaman Sungai berupa penutup saluran drainase lingkungan Kp. Kauman RW I Rp8.100.000,00 dan Kp. Kranggan RW III Rp6.700.000,00.



- c) Kelurahan Parenggan sebesar Rp312.777.000,00 yaitu koreksi input belanja modal tahun 2019 ke SIMDA BMD dari rekening Jalan Desa ke rekening Jalan Kabupaten/Kota berupa :

No.	Uraian	Nilai (Rp)
1	Jalan lingkungan Kelurahan Parenggan RT 03 RW 02	124.821.000,00
2	Jalan lingkungan Kelurahan Parenggan RT 02 RW 01	45.333.000,00
3	Jalan lingkungan Kelurahan Parenggan RT 02 RW 02	23.805.000,00
4	Jalan lingkungan Kelurahan Parenggan RT 01 RW 01	80.730.000,00
5	Jalan lingkungan Kelurahan Parenggan RT 04 RW 02	14.904.000,00
6	Jalan lingkungan Kelurahan Parenggan RT 05 RW 02	23.184.000,00
JUMLAH		312.777.000,00

- Pengurangan karena pengembalian belanja modal tahun lalu yang disetor pada tahun 2019 sebesar Rp9.854.995,00 pada Dinas Pekerjaan Umum dan Penataan Ruang dengan rincian :
- 1) Setor kembali tindak lanjut Pemeriksaan Inspektorat Provinsi Jawa Tengah atas pekerjaan pembangunan saluran drainase ruas Jalan Guyangan – Juwana Tahun Anggaran 2018 oleh PT. HOETAMA KARYA GEMILANG sebesar Rp3.481.872,00 (Surat Tanda Setoran Nomor : 940/0002/DPUTR/03/2019 tanggal 25 Maret 2019).
 - 2) Setor kembali tindak lanjut Pemeriksaan Inspektorat Provinsi Jawa Tengah atas pekerjaan peningkatan Jalan Giling – Jrahi Kecamatan Gunungwungkal Tahun Anggaran 2018 oleh CV. MUKTI JAYA sebesar Rp4.407.197,00 (Surat Tanda Setoran Nomor : 940/0003/DPUTR/03/2019 tanggal 25 Maret 2019).
 - 3) Setor kembali tindak lanjut Pemeriksaan Inspektorat Provinsi Jawa Tengah atas pekerjaan peningkatan Jalan Ngagel – Grogolan Kecamatan Dukuhseti Tahun Anggaran 2018 oleh CV. GALANG PERKASA sebesar Rp1.965.926,00 (Surat Tanda Setoran Nomor : 940/0003/DPUTR/03/2019 tanggal 25 Maret 2019).

Rincian Aset Tetap Jalan, Irigasi dan Jaringan Tahun 2019 sebagaimana tercantum pada lampiran XIII.

e. Aset Tetap Lainnya

Saldo Aset Tetap Lainnya per 31 Desember 2019 dan 2018 adalah sebesar Rp93.508.890.804,07 dan Rp79.021.244.773,07. Pada Tahun Anggaran 2019 terjadi penambahan aset tetap lainnya sebesar Rp28.695.001.745,04 dan pengurangan aset tetap lainnya sebesar Rp14.207.355.714,04.

Penambahan Aset Tetap Lainnya tahun 2019 sebesar Rp28.695.001.745,04 dengan penjelasan sebagai berikut :

- Penambahan berupa mencatat kembali Ekstra Kompatabel tahun 2018 sebesar Rp14.194.925.378,04. Ekstra Kompatabel merupakan nilai dibawah kapitalisasi yang tidak dicatat ke dalam Neraca sesuai dengan Peraturan Bupati Pati Nomor 64 Tahun 2017 tanggal 17 Oktober 2017



tentang Perubahan Ketiga atas Peraturan Bupati Pati Nomor 25 Tahun 2014 tanggal 31 Mei 2014 tentang Kebijakan Akuntansi Pemerintah Daerah. Dan ada penjelasan atas Kapitalisasi Aset Tetap dari Komite Standar Akuntansi Pemerintahan bahwa kebijakan akuntansi tentang batas minimum kapitalisasi (*capitalization thresholds*) aset tetap sebaiknya diberlakukan mulai tanggal ditetapkannya kebijakan akuntansi tersebut. Adapun perolehan aset sebelum diberlakukannya kebijakan akuntansi yang secara substansi memenuhi kriteria aset tetap sebagaimana diatur dalam paragraf 15 PSAP 07, tetap diakui sebagai aset tetap. Rincian Ekstra Kompatibel tahun 2018 sebagai berikut :

No.	OPD	Nilai (Rp)
1	DINAS PENDIDIKAN DAN KEBUDAYAAN	14.167.466.478,04
2	DINAS KESEHATAN	190.000,00
	- UPT Puskesmas Pati I	190.000,00
3	RUMAH SAKIT UMUM DAERAH "RAA SOEWONDO"	243.000,00
4	DINAS PEKERJAAN UMUM DAN PENATAAN RUANG	22.040.500,00
5	DINAS PENANAMAN MODAL DAN PELAYANAN TERPADU SATU PINTU	717.300,00
6	DINAS KEPEMUDAAN, OLAHRAGA DAN PARIWISATA	400.000,00
7	SEKRETARIAT DAERAH	625.000,00
8	SEKRETARIAT DPRD	2.197.100,00
9	KECAMATAN PATI	700.000,00
	- Kelurahan Pati Kidul	700.000,00
10	BADAN PENANGGULANGAN BENCANA DAERAH	225.000,00
11	BADAN PENGELOLAAN KEUANGAN DAN ASET DAERAH	121.000,00
JUMLAH		14.194.925.378,04

- Penambahan Belanja Modal tahun 2019 sebesar Rp13.818.808.813,00 dengan rincian sebagai berikut :

No.	OPD	Nilai (Rp)
1	DINAS PENDIDIKAN DAN KEBUDAYAAN	13.756.602.213,00
2	DINAS KESEHATAN	7.200.000,00
	- UPT Puskesmas Gabus I	3.200.000,00
	- UPT Puskesmas Gabus II	4.000.000,00
3	DINAS KEARSIPAN DAN PERPUSTAKAAN	33.869.600,00
4	DINAS KELAUTAN DAN PERIKANAN	889.000,00
5	SEKRETARIAT DAERAH	11.074.000,00
6	KECAMATAN PATI	6.240.000,00
	- Kelurahan Kalidoro	6.240.000,00
7	BADAN PENGELOLAAN KEUANGAN DAN ASET DAERAH	2.934.000,00



JUMLAH	13.818.808.813,00
---------------	--------------------------

- Penambahan Koreksi pencatatan tahun 2019 sebesar Rp681.267.554,00 dengan rincian sebagai berikut :

No.	OPD	Nilai (Rp)
1	DINAS PENDIDIKAN DAN KEBUDAYAAN	121.131.554,00
2	DINAS PEKERJAAN UMUM DAN PENATAAN RUANG	557.202.000,00
5	BADAN PENGELOLAAN KEUANGAN DAN ASET DAERAH	2.934.000,00
JUMLAH		681.267.554,00

- 1) Dinas Pendidikan dan Kebudayaan sebesar Rp121.131.554,00 yaitu:
a) Koreksi input belanja modal tahun 2019 ke SIMDA BMD sebesar Rp111.524.736,00 antara lain :

No.	Uraian Rekening Keuangan	Nilai (Rp)
1	Dari rekening Alat Peraga/Praktek Sekolah Bidang Studi : Kesenian ke rekening Buku Arsitektur, Kesenian, Olah Raga berupa 2 unit buku seni lukis, ukir	990.000,00
2	Dari rekening Alat Peraga/Praktek Sekolah Bidang Studi : Kesenian ke rekening Barang-Barang Perpustakaan Musik berupa 10 unit kumpulan karya musik singkat	330.000,00
3	Dari rekening Alat Peraga/Praktek Sekolah Bidang Studi : Kesenian ke rekening Barang-Barang Perpustakaan Musik berupa 5 unit kumpulan karya musik piano	2.200.000,00
4	Dari rekening Alat Peraga/Praktek Sekolah Bidang Studi : Kesenian ke rekening Barang-Barang Perpustakaan Karya Grafika (Graphic Material) berupa 2 unit karya seni lukisan asli	1.100.000,00
5	Dari rekening Alat Peraga/Praktek Sekolah Bidang Studi : Kesenian ke rekening Barang Bercorak Kebudayaan-Pahatan berupa 4 unit pahatan kayu	1.980.000,00
6	Dari rekening Alat Peraga/Praktek Sekolah Bidang Studi : Kesenian ke rekening Barang Bercorak Kebudayaan-Lukisan berupa 4 unit lukisan cat air	2.200.000,00
7	Dari rekening Alat Peraga/Praktek Sekolah Bidang Studi : Kesenian ke rekening Barang Bercorak Kebudayaan-Lukisan berupa 6 unit lukisan batik	8.580.000,00
8	Dari rekening Alat Peraga/Praktek Sekolah Bidang Studi : Kesenian ke rekening Barang Bercorak Kebudayaan-Alat Kesenian berupa 2 unit alat musik/band	1.738.000,00



No.	Uraian Rekening Keuangan	Nilai (Rp)
9	Dari rekening Alat Peraga/Praktek Sekolah Bidang Studi : Kesenian ke rekening Barang Bercorak Kebudayaan-Alat Kesenian berupa 3 unit alat kesenian lain-lain	89.294.000,00
10	Dari rekening Buku Umum ke rekening Barang Bercorak Kebudayaan-Alat Olah Raga berupa 4 unit alat olah raga lain-lain	32.736,00
11	Dari rekening Alat Peraga/Praktek Sekolah Bidang Studi : Kesenian ke rekening Barang Bercorak Kebudayaan-Barang Kerajinan berupa 2 unit keramik (guci)	3.080.000,00
JUMLAH		111.524.736,00

b) Koreksi kurang catat tahun lalu sebesar Rp9.606.818,00 berupa 415 unit buku ilmu pengetahuan umum Rp Rp9.606.818,00.

- 2) Dinas Pekerjaan Umum dan Penataan Ruang sebesar Rp557.202.000,00 yaitu koreksi input belanja modal tahun 2019 ke SIMDA BMD dari rekening Bangunan Pembawa Irigasi ke rekening Aset Tetap Renovasi sebesar Rp557.202.000,00 berupa :

No.	Uraian	Nilai (Rp)
1	Jaringan Irigasi D.I Langgen Desa Margomulyo Kec. Juwana	185.045.000,00
2	Jaringan Irigasi D.I Luboyo II Desa Ngurensiti Kec. Wedarijaksa	185.235.000,00
3	Jaringan Irigasi D.I Benden II Desa Purworejo Kec. Pati	186.922.000,00
JUMLAH		557.202.000,00

- 3) Badan Pengelolaan Keuangan dan Aset Daerah sebesar Rp2.934.000,00 yaitu koreksi input belanja modal tahun 2019 ke SIMDA BMD antara lain :

No.	Uraian	Nilai (Rp)
1	Dari rekening Buku Ilmu Pengetahuan Praktis ke rekening Buku Umum berupa 7 unit buku ilmu pengetahuan umum	1.272.000,00
2	Dari rekening Buku Ilmu Pengetahuan Praktis ke rekening Buku Ilmu Sosial berupa 2 unit buku ekonomi Rp240.000,00 dan 11 unit buku hukum Rp1.422.000,00	1.662.000,00
JUMLAH		2.934.000,00

Pengurangan Aset Tetap Lainnya tahun 2019 sebesar Rp14.207.355.714,04 dengan penjelasan sebagai berikut :

- Pengurangan berupa Penghapusan sebesar Rp23.600,00 yaitu :



No.	OPD	Nilai (Rp)
1	DINAS KESEHATAN	23.600,00
	- UPT Puskesmas Pucakwangi II	11.800,00
	- UPT Puskesmas Margoyoso II	11.800,00
JUMLAH		23.600,00

Penghapusan pada Dinas Kesehatan sebesar Rp23.600,00 terdiri dari :

- a) UPT Puskesmas Pucakwangi II berupa 1 unit Buku Petunjuk Kesehatan Ibu dan Anak (KIA) Rp11.800,00 (Keputusan Sekretaris Daerah Kabupaten Pati Nomor : 028/096 Tahun 2019 tanggal 20 November 2019).
 - b) UPT Puskesmas Margoyoso II berupa 1 unit Buku Petunjuk Kesehatan Ibu dan Anak (KIA) Rp11.800,00 (Keputusan Sekretaris Daerah Kabupaten Pati Nomor : 028/096 Tahun 2019 tanggal 20 November 2019).
- Pengurangan Reklas ke Non Modal sebesar Rp6.240.000,00 merupakan belanja modal tahun anggaran 2019 yang realisasinya berupa barang dan jasa pada Kelurahan Kalidoro Kecamatan Pati yaitu reklas dari Belanja Modal Aset Tetap Lainnya – Pengadaan Alat Olah Raga Senam ke Beban Barang dan Jasa berupa 4 unit matras lengkap dengan sarungnya Rp6.240.000,00.
 - Pengurangan berupa Koreksi pencatatan sebesar Rp6.166.736,00 dengan rincian sebagai berikut :

No.	OPD	Nilai (Rp)
1	DINAS PENDIDIKAN DAN KEBUDAYAAN	32.736,00
2	DINAS KESEHATAN	3.200.000,00
	- UPT Puskesmas Gabus I	3.200.000,00
3	BADAN PENGELOLAAN KEUANGAN DAN ASET DAERAH	2.934.000,00
JUMLAH		6.166.736,00

- 1) Dinas Pendidikan dan Kebudayaan sebesar Rp32.736,00 yaitu koreksi input belanja modal tahun 2019 ke SIMDA BMD dari rekening Buku Umum ke rekening Barang Bercorak Kebudayaan-Alat Olah Raga berupa 4 unit alat olah raga lain-lain Rp32.736,00.
- 2) Dinas Kesehatan sebesar Rp3.200.000,00 pada UPT Puskesmas Gabus I yaitu koreksi input belanja modal tahun 2019 ke SIMDA BMD antara lain :

No.	Uraian	Nilai (Rp)
1	Dari rekening Alat Olahraga Udara ke rekening Alat Ukur Universal berupa 1 unit GPS	1.900.000,00
2	Dari rekening Alat Olahraga Udara ke rekening Alat Komunikasi Telephone berupa 1 unit handy talky	1.300.000,00



JUMLAH	3.200.000,00
---------------	---------------------

- 4) Badan Pengelolaan Keuangan dan Aset Daerah sebesar Rp2.934.000,00 yaitu koreksi input belanja modal tahun 2019 ke SIMDA BMD antara lain :

No.	Uraian	Nilai (Rp)
1	Dari rekening Buku Ilmu Pengetahuan Praktis ke rekening Buku Umum berupa 7 unit buku ilmu pengetahuan umum	1.272.000,00
2	Dari rekening Buku Ilmu Pengetahuan Praktis ke rekening Buku Ilmu Sosial berupa 2 unit buku ekonomi Rp240.000,00 dan 11 unit buku hukum Rp1.422.000,00	1.662.000,00
JUMLAH		2.934.000,00

- Pengurangan berupa Ekstra Kompatabel Tahun 2019 sebesar Rp14.194.925.378,04 dengan rincian sebagai berikut :

No.	OPD	Nilai (Rp)
1	DINAS PENDIDIKAN DAN KEBUDAYAAN	14.167.466.478,04
2	DINAS KESEHATAN	190.000,00
	- UPT Puskesmas Pati I	190.000,00
3	RSUD "RAA SOEWONDO"	243.000,00
4	DPUTR	22.040.500,00
5	DPMPSTP	717.300,00
6	DINAS KEPEMUDAAN, OLAHRAGA DAN PARIWISATA	400.000,00
7	SEKRETARIAT DAERAH	625.000,00
8	SEKRETARIAT DPRD	2.197.100,00
9	KECAMATAN PATI	700.000,00
	- Kelurahan Pati Kidul	700.000,00
10	BPBD	225.000,00
11	BAPPEDA	121.000,00
JUMLAH		14.194.925.378,04

Ekstra Kompatabel senilai Rp14.194.925.378,04 merupakan nilai dibawah kapitalisasi yang tidak dicatat ke dalam Neraca sesuai dengan Peraturan Bupati Pati Nomor 64 Tahun 2017 tanggal 17 Oktober 2017 tentang Perubahan Ketiga atas Peraturan Bupati Pati Nomor 25 Tahun 2014 tanggal 31 Mei 2014 tentang Kebijakan Akuntansi Pemerintah Daerah. Dan ada penjelasan atas Kapitalisasi Aset Tetap dari Komite Standar Akuntansi Pemerintahan bahwa Kebijakan akuntansi tentang batas minimum kapitalisasi (*capitalization thresholds*) aset tetap sebaiknya diberlakukan mulai tanggal ditetapkannya kebijakan akuntansi tersebut. Adapun perolehan aset sebelum berlakunya kebijakan akuntansi yang secara substansi memenuhi kriteria aset tetap



sebagaimana diatur dalam paragraf 15 PSAP 07, tetap diakui sebagai aset tetap.

Rincian Aset Tetap Lainnya Tahun 2019 sebagaimana tercantum pada lampiran XIV.

f. Konstruksi Dalam Pengerjaan

Saldo Aset Tetap Konstruksi Dalam Pengerjaan per 31 Desember 2019 dan 2018 adalah sebesar Rp570.867.000,00 dan Rp31.654.203.905,00. Pada Tahun 2019 terjadi penambahan aset tetap Konstruksi Dalam Pengerjaan sebesar Rp267.699.000,00 dan pengurangan sebesar Rp31.351.035.905,00. Penambahan Konstruksi Dalam Pengerjaan Tahun 2019 sebesar Rp267.699.000,00 dengan penjelasan sebagai berikut :

- Penambahan Belanja Non Modal (reklas ke Modal) merupakan belanja barang dan jasa tahun anggaran 2019 yang dibelanjakan untuk aset tetap sebesar Rp267.699.000,00 pada Dinas Pekerjaan Umum dan Penataan Ruang yaitu reklas dari Belanja Jasa Konsultansi Perencanaan berupa Detail Engineering Design (DED) renovasi Stadion Joyo Kusumo Rp267.699.000,00.

Pengurangan Konstruksi Dalam Pengerjaan Tahun 2019 sebesar Rp31.351.035.905,00 dengan penjelasan sebagai berikut :

- Pengurangan berupa koreksi pencatatan sebesar Rp31.351.035.905,00 dengan rincian sebagai berikut :

No.	OPD	Nilai (Rp)
1	DINAS KESEHATAN	22.341.000,00
	- UPT Puskesmas Batangan	22.341.000,00
2	RUMAH SAKIT UMUM DAERAH "KAYEN"	477.843.000,00
3	DPUTR	30.850.851.905,00
JUMLAH		31.351.035.905,00

- 1) Dinas Kesehatan sebesar Rp22.341.000,00 pada UPT Puskesmas Batangan yaitu koreksi pencatatan dari rekening Konstruksi Dalam Pengerjaan Bangunan Kesehatan ke rekening Bangunan Kesehatan berupa perencanaan renovasi Gedung Induk Puskesmas (tahun 2016) Rp22.341.000,00 karena proses pembangunan telah selesai (dikapitalisasi menambah nilai bangunan).
- 2) Rumah Sakit Umum Daerah Kayen sebesar Rp477.843.000,00 yaitu koreksi pencatatan dari rekening Konstruksi Dalam Pengerjaan Bangunan Kesehatan ke rekening Bangunan Kesehatan berupa Detail Engineering Design (DED) tahap I Pembangunan Rumah Sakit Umum tahun 2016 Rp188.243.000,00 dan tahap II Pembangunan Rumah Sakit Umum tahun 2017 Rp289.600.000,00 karena proses pembangunan telah selesai (dikapitalisasi menambah nilai bangunan).



- 3) Dinas Pekerjaan Umum dan Penataan Ruang sebesar Rp30.850.851.905,00 yaitu :

No.	Uraian	Nilai (Rp)
1	Koreksi pencatatan dari rekening Konstruksi Dalam Pengerjaan Bangunan Gedung Kantor ke rekening Bangunan Gedung Kantor berupa Detail Engineering Design (DED) pembangunan Kantor Kecamatan Winong tahun 2017 yang telah selesai pembangunannya	1.145.036.655,00
2	Koreksi pencatatan dari rekening Konstruksi Dalam Pengerjaan Bangunan Gedung Instalasi ke rekening Bangunan Kesehatan berupa konstruksi gedung medis Rumah Sakit Umum Daerah Kayen tahap I tahun 2017 yang telah selesai pembangunannya	9.600.889.000,00
3	Koreksi pencatatan dari rekening Konstruksi Dalam Pengerjaan Bangunan Kesehatan ke rekening Bangunan Kesehatan berupa konstruksi bangunan Rumah Sakit Umum Daerah Kayen Lanjutan tahun 2018 yang telah selesai pembangunannya	17.579.662.000,00
4	Koreksi pencatatan dari rekening Konstruksi Dalam Pengerjaan Bangunan Gedung Tempat Kerja Lainnya ke rekening Bangunan Gedung Tempat Kerja Lainnya berupa Detail Engineering Design (DED) penataan Pedagang Kaki Lima (PKL) di lingkungan KPH Pati tahun 2018 yang telah selesai pembangunannya	2.495.509.250,00
5	Koreksi pencatatan dari rekening Konstruksi Dalam Pengerjaan Bangunan Pembuang Pengaman Sungai ke rekening Bangunan Pembuang Pengaman Sungai berupa Detail Engineering Design (DED) saluran drainase Jl. P. Sudirman tahun 2017	29.755.000,00
JUMLAH		30.850.851.905,00

Saldo Konstruksi Dalam Pengerjaan per 31 Desember 2019 sebesar Rp570.867.000,00 meliputi :

No.	OPD	Nilai (Rp)
1	DINAS KESEHATAN	50.000.000,00
	- UPT Puskesmas Gembong	50.000.000,00
2	RUMAH SAKIT UMUM DAERAH "KAYEN"	25.000.000,00
3	DINAS PEKERJAAN UMUM DAN PENATAAN RUANG	495.867.000,00
JUMLAH		570.867.000,00

- 1) Nilai Konstruksi Dalam Pengerjaan pada Dinas Kesehatan sebesar Rp50.000.000,00 yaitu masterplan pembangunan gedung puskesmas induk tahun 2017, dari Belanja Barang dan Jasa yang bersumber dari Dana Badan Layanan Umum Daerah (BLUD).



- 2) Nilai Konstruksi Dalam Pengerjaan pada Rumah Sakit Umum Daerah Kayen sebesar Rp25.000.000,00 yaitu pekerjaan perencanaan elektrikal (instalasi jaringan listrik) gedung rumah sakit tahun 2017 dengan nilai kontrak Rp25.000.000,00.
- 3) Nilai Konstruksi Dalam Pengerjaan pada Dinas Pekerjaan Umum dan Penataan Ruang sebesar Rp495.867.000,00 dengan rincian sebagai berikut :

No.	Uraian	Nilai (Rp)
1	Detail Engineering Design (DED) renovasi Stadion Joyo Kusumo (belanja barang dan jasa tahun 2019)	267.699.000,00
2	Detail Engineering Design (DED) penataan Pedagang Kaki Lima (PKL) Taman Kota Kalidoro (belanja modal tahun 2017)	198.412.000,00
3	Detail Engineering Design (DED) penataan drainase Jalan Pemuda (belanja modal tahun 2017)	29.756.000,00
JUMLAH		495.867.000,00

Rincian Aset Tetap Konstruksi Dalam Pengerjaan tahun 2019 sebagaimana pada lampiran XV.

g. Akumulasi Penyusutan

Penyusutan adalah alokasi yang sistematis atas nilai suatu aset tetap yang dapat disusutkan (*depreciable assets*) selama masa manfaat aset yang bersangkutan. Di tahun 2019 terdapat perubahan kebijakan akuntansi dalam penghitungan dan pencatatan penyusutan Aset Tetap yang semula dilakukan setiap akhir tahun menjadi setiap akhir bulan, sesuai dengan Peraturan Bupati Pati Nomor 64 Tahun 2018 tentang Perubahan Ketiga Atas Peraturan Bupati Pati Nomor 25 Tahun 2014 Tentang Kebijakan Akuntansi Pemerintah Daerah.

Saldo Akumulasi penyusutan Tahun 2019 dan 2018 adalah sebesar Rp(1.226.901.178.315,27) dan Rp(1.031.885.541.618,63), dengan rincian sebagai berikut :

No	Uraian	Saldo Tahun 2019	Saldo Tahun 2018	(Kenaikan)/ Penurunan	%
1	Peralatan dan Mesin	(448.826.098.324,37)	(371.301.113.873,73)	(77.524.984.450,64)	20,88
2	Gedung dan Bangunan	(164.174.441.738,90)	(141.547.850.357,90)	(22.626.591.381,00)	15,99
3	Jalan, Irigasi dan Jaringan	(613.547.473.015,00)	(518.862.577.559,00)	(94.684.895.456,00)	18,25
4	Aset Tetap Lainnya	(353.165.237,00)	(173.999.828,00)	(179.165.409,00)	102,97
Jumlah		(1.226.901.178.315,27)	(1.031.885.541.618,63)	(195.015.636.696,64)	18,90

Dari saldo akumulasi penyusutan tahun 2018 sebesar Rp(1.031.885.541.618,63) menjadi saldo akhir Tahun 2019 sebesar Rp(1.226.901.178.315,27), terdapat kenaikan akumulasi penyusutan di tahun 2019 sebesar Rp195.015.636.696,64 atau 18,90% dengan penjelasan sebagai berikut :



A. Saldo awal (31 Des 2018)		(1.031.885.541.618,63)
B. Beban Penyusutan	(228.245.510.501,14)	
C. Koreksi Tambah	(7.409.691.713,50)	
- Saldo Awal	(2.451.122.963,50)	
- Mutasi Masuk	(4.958.568.750,00)	
D. Koreksi Kurang	(40.639.565.518,00)	
- Saldo Awal	(1.131.671.707,00)	
- Mutasi Keluar	(3.143.316.324,00)	
- Penghapusan/Aset Lainnya	(36.364.577.487,00)	
E. (Kenaikan)/Penurunan (B+C-D)		(195.015.636.696,64)
F. Saldo Akhir (31 Des 2019) (A + E)		(1.226.901.178.315,27)

Penjelasan akumulasi penyusutan Aset Tetap tahun 2019 untuk masing-masing kelompok barang dapat dirinci sebagai berikut :

1) Akumulasi penyusutan Peralatan dan Mesin

Saldo akhir Akumulasi penyusutan Peralatan dan Mesin pada Neraca Tahun 2018 sebesar Rp(371.301.113.873,73) terdapat penyesuaian koreksi saldo akhir 2018 berupa koreksi tambah sebesar Rp(642.842.784,50) dan koreksi kurang sebesar Rp(627.404.383,00), sehingga menjadi saldo akhir Neraca Tahun 2018 setelah koreksi sebesar Rp(371.316.552.275,23).

Pada Tahun 2019 terdapat koreksi tambah berupa mutasi masuk akumulasi penyusutan sebesar Rp(2.643.974.218,00), dan koreksi kurang karena mutasi keluar akumulasi penyusutan sebesar Rp(2.643.974.218,00), koreksi akibat penghapusan sebesar Rp(2.378.626.790,00) dan koreksi reklas ke Aset Lainnya sebesar Rp(807.473.049,00). Jumlah Akumulasi Penyusutan Peralatan dan Mesin sebelum Beban Penyusutan menjadi sebesar Rp(368.130.452.436,23) ditambah Beban Penyusutan Peralatan dan Mesin Tahun 2019 sebesar Rp(80.695.645.888,14), sehingga saldo akhir Akumulasi penyusutan Peralatan dan Mesin Tahun 2019 adalah sebesar Rp(448.826.098.324,37), dengan rincian sebagaimana tercantum pada Lampiran XVI.

2) Akumulasi penyusutan Gedung dan Bangunan

Saldo akhir Akumulasi penyusutan Gedung dan Bangunan pada Neraca Tahun 2018 sebesar Rp(141.547.850.357,90), terdapat penyesuaian koreksi saldo akhir 2018 berupa koreksi tambah sebesar Rp(1.667.614.631,00) dan koreksi kurang sebesar Rp(497.857.016,00) sehingga menjadi saldo akhir Neraca Tahun 2018 setelah koreksi sebesar Rp(142.717.607.972,90).

Pada Tahun 2019 terdapat koreksi tambah berupa mutasi masuk akumulasi penyusutan sebesar Rp(2.146.192,00), koreksi kurang karena mutasi keluar akumulasi penyusutan sebesar Rp(17.084.633,00) dan koreksi akibat penghapusan sebesar Rp(2.569.049.764,00). Jumlah



PEMERINTAH KABUPATEN PATI
CATATAN ATAS LAPORAN KEUANGAN

Untuk tahun yang berakhir pada tanggal 31 Desember 2019 dan 2018

Akumulasi Penyusutan Gedung dan Bangunan sebelum Beban Penyusutan menjadi sebesar Rp(140.133.619.767,90) ditambah Beban Penyusutan Gedung dan Bangunan Tahun 2019 sebesar Rp(24.040.821.971,00), sehingga saldo akhir Akumulasi penyusutan Gedung dan Bangunan Tahun 2019 adalah sebesar Rp(164.174.441.738,90), dengan rincian sebagaimana tercantum pada Lampiran XVII.

3) Akumulasi penyusutan Jalan, Irigasi dan Jaringan

Saldo akhir Akumulasi penyusutan Jalan, Irigasi dan Jaringan pada Neraca Tahun 2018 sebesar Rp(518.862.577.559,00), terdapat penyesuaian koreksi saldo akhir 2018 berupa koreksi tambah sebesar Rp(140.665.548,00) dan koreksi kurang sebesar Rp(6.240.956,00) sehingga menjadi saldo akhir Neraca Tahun 2018 setelah koreksi sebesar Rp(518.997.002.151,00).

Pada Tahun 2019 terdapat koreksi tambah berupa mutasi masuk akumulasi penyusutan sebesar Rp(2.312.448.340,00), koreksi kurang karena mutasi keluar akumulasi penyusutan sebesar Rp(482.257.473,00) dan koreksi karena penghapusan sebesar Rp(30.609.427.884,00). Jumlah Akumulasi Penyusutan Jalan, Irigasi dan Jaringan sebelum Beban Penyusutan menjadi sebesar Rp(490.217.765.134,00) ditambah Beban Penyusutan Jalan, Irigasi dan Jaringan Tahun 2019 sebesar Rp(123.329.707.881,00), sehingga saldo akhir Akumulasi penyusutan Jalan, Irigasi dan Jaringan Tahun 2019 adalah sebesar Rp(613.547.473.015,00), dengan rincian sebagaimana tercantum pada Lampiran XVIII.

4) Akumulasi penyusutan Aset Tetap Lainnya

Saldo akhir Akumulasi penyusutan Aset Tetap Lainnya pada Neraca Tahun 2018 sebesar Rp(173.999.828,00) dan terdapat penyesuaian koreksi saldo akhir 2018 berupa koreksi kurang sebesar Rp(169.352,00) sehingga menjadi saldo akhir Neraca Tahun 2018 setelah koreksi sebesar Rp(173.830.476,00).

Jumlah Akumulasi Penyusutan Aset Tetap Lainnya sebelum Beban Penyusutan menjadi sebesar Rp(173.830.476,00) ditambah Beban Penyusutan Aset Tetap Lainnya Tahun 2019 sebesar Rp(179.334.761,00), sehingga saldo akhir Akumulasi penyusutan Aset Tetap Lainnya Tahun 2019 adalah sebesar Rp(353.165.237,00), dengan rincian sebagaimana tercantum pada Lampiran XIX.

Rincian akumulasi penyusutan Aset Tetap per OPD tahun 2019 dapat disajikan dalam tabel sebagai berikut :

No	OPD	Saldo Tahun 2019	Saldo Tahun 2018	(Penambahan)/ Pengurangan	%
1	Disdikbud	(207.362.659.288,87)	(178.783.887.392,23)	(28.578.771.896,64)	15,99
2	Dinas Kesehatan	(6.687.417.244,00)	(5.916.372.178,00)	(771.045.066,00)	13,03
	Perbekalan Farmasi	(758.223.644,00)	(630.872.328,00)	(127.351.316,00)	20,19



No	OPD	Saldo Tahun 2019	Saldo Tahun 2018	(Penambahan)/ Pengurangan	%
	Labkesda	(1.368.419.054,00)	(1.198.245.882,00)	(170.173.172,00)	14,20
	Puskesmas Sukolilo I	(2.451.474.429,00)	(1.907.151.884,00)	(544.322.545,00)	28,54
	Puskesmas Sukolilo II	(1.367.491.640,00)	(1.017.973.932,00)	(349.517.708,00)	34,33
	Puskesmas Kayen	(2.027.006.368,00)	(1.748.767.703,00)	(278.238.665,00)	15,91
	Puskesmas Tambakromo	(2.473.916.103,00)	(2.011.603.567,00)	(462.312.536,00)	22,98
	Puskesmas Winong I	(1.291.670.444,00)	(1.091.323.912,00)	(200.346.532,00)	18,36
	Puskesmas Winong II	(844.070.232,00)	(673.213.380,00)	(170.856.852,00)	25,38
	Puskesmas Pucakwangi I	(1.399.547.523,00)	(1.151.873.830,00)	(247.673.693,00)	21,50
	Puskesmas Pucakwangi II	(1.862.821.497,00)	(1.593.586.593,00)	(269.234.904,00)	16,89
	Puskesmas Jaken	(2.007.171.838,00)	(1.604.721.622,00)	(402.450.216,00)	25,08
	Puskesmas Batangan	(1.815.277.277,00)	(1.437.168.168,00)	(378.109.109,00)	26,31
	Puskesmas Juwana	(2.390.127.539,00)	(1.927.643.162,00)	(462.484.377,00)	23,99
	Puskesmas Jakenan	(1.989.059.312,00)	(1.590.944.168,00)	(398.115.144,00)	25,02
	Puskesmas Pati I	(1.634.867.868,00)	(1.354.470.113,00)	(280.397.755,00)	20,70
	Puskesmas Pati II	(1.535.965.329,00)	(1.304.649.379,00)	(231.315.950,00)	17,73
	Puskesmas Gabus I	(1.337.553.687,00)	(1.077.956.905,00)	(259.596.782,00)	24,08
	Puskesmas Gabus II	(1.109.784.960,00)	(927.295.471,00)	(182.489.489,00)	19,68
	Puskesmas Margorejo	(1.328.117.146,00)	(1.261.098.423,00)	(67.018.723,00)	5,31
	Puskesmas Gembong	(2.172.340.368,00)	(2.047.687.946,00)	(124.652.422,00)	6,09
	Puskesmas Tlogowungu	(1.342.098.061,00)	(1.113.653.689,00)	(228.444.372,00)	20,51
	Puskesmas Wedarijaksa I	(1.412.386.818,00)	(1.099.624.463,00)	(312.762.355,00)	28,44
	Puskesmas Wedarijaksa II	(1.834.727.427,00)	(1.445.486.045,00)	(389.241.382,00)	26,93
	Puskesmas Trangkil	(1.504.453.231,00)	(1.070.042.776,00)	(434.410.455,00)	40,60
	Puskesmas Margoyoso I	(1.522.799.714,00)	(1.268.807.700,00)	(253.992.014,00)	20,02
	Puskesmas Margoyoso II	(1.200.510.550,00)	(888.001.605,00)	(312.508.945,00)	35,19
	Puskemas Gunungwungkal	(950.398.568,00)	(787.890.716,00)	(162.507.852,00)	20,63
	Puskesmas Cluwak	(2.536.878.831,00)	(2.136.980.904,00)	(399.897.927,00)	18,71
	Puskesmas Tayu I	(2.057.010.392,00)	(1.707.909.838,00)	(349.100.554,00)	20,44
	Puskesmas Tayu II	(937.758.352,00)	(800.986.047,00)	(136.772.305,00)	17,08
	Puskesmas Dukuhseti	(1.964.094.017,00)	(1.593.632.159,00)	(370.461.858,00)	23,25
3	RSUD "RAA Soewondo"	(108.856.297.279,00)	(80.227.638.735,00)	(28.628.658.544,00)	35,68
4	RSUD "Kayen"	(24.319.778.348,00)	(19.279.550.966,00)	(5.040.227.382,00)	26,14
5	DPUTR	(632.994.109.785,00)	(532.832.935.067,00)	(100.161.174.718,00)	18,80
6	Disperkim	(4.712.241.201,00)	(6.388.308.017,00)	1.676.066.816,00	(26,24)
7	Kantor Kesbangpol	(2.509.099.041,00)	(2.341.310.387,00)	(167.788.654,00)	7,17
8	Satuan Polisi Pamong Praja	(7.234.562.612,00)	(6.201.697.742,00)	(1.032.864.870,00)	16,65
9	Dinas Sosial	(7.011.056.204,00)	(6.266.221.541,00)	(744.834.663,00)	11,89
10	Dinas Tenaga Kerja	(8.210.916.877,00)	(6.799.379.793,00)	(1.411.537.084,00)	20,76
11	Dinas Ketahanan Pangan	(1.871.174.987,00)	(1.674.536.420,00)	(196.638.567,00)	11,74
12	Dinas Lingkungan Hidup	(6.524.935.123,33)	(5.809.203.518,33)	(715.731.605,00)	12,32
13	Disdukcapil	(7.929.164.186,00)	(7.269.967.524,00)	(659.196.662,00)	9,07
14	Dispermasdes	(2.622.526.998,00)	(2.152.108.757,00)	(470.418.241,00)	21,86
15	Dinas Perhubungan	(8.617.613.970,00)	(7.640.712.860,00)	(976.901.110,00)	12,79
16	Diskominfo	(2.863.990.373,00)	(2.162.539.779,00)	(701.450.594,00)	32,44
17	Dinas Koperasi dan UMKM	(1.914.441.845,00)	(1.632.983.600,00)	(281.458.245,00)	17,24
18	DPMPTSP	(1.558.617.115,00)	(1.424.679.693,00)	(133.937.422,00)	9,40
19	Dinas Arpus	(2.674.211.775,51)	(2.559.509.403,51)	(114.702.372,00)	4,48
20	Dinas Kelautan dan Perikanan	(17.729.283.051,00)	(15.520.938.781,00)	(2.208.344.270,00)	14,23
21	Dinporapar	(3.892.622.095,00)	(3.307.853.530,00)	(584.768.565,00)	17,68



No	OPD	Saldo Tahun 2019	Saldo Tahun 2018	(Penambahan)/ Pengurangan	%
22	Dinas Pertanian	(12.429.085.640,00)	(11.154.189.404,00)	(1.274.896.236,00)	11,43
23	Disdagperin	(19.515.400.823,89)	(16.829.932.541,89)	(2.685.468.282,00)	15,96
24	Sekretariat Daerah	(25.715.510.836,00)	(21.934.317.277,00)	(3.781.193.559,00)	17,24
25	Sekretariat DPRD	(9.945.938.335,00)	(9.233.653.194,00)	(712.285.141,00)	7,71
26	Kecamatan Pati	(828.666.339,00)	(681.183.708,00)	(147.482.631,00)	21,65
	Kelurahan Pati Wetan	(296.478.568,00)	(260.518.950,00)	(35.959.618,00)	13,80
	Kelurahan Pati Kidul	(300.038.023,00)	(263.976.071,00)	(36.061.952,00)	13,66
	Kelurahan Pati Lor	(466.966.327,00)	(374.098.322,00)	(92.868.005,00)	24,82
	Kelurahan Parenggan	(275.612.040,00)	(246.192.459,00)	(29.419.581,00)	11,95
	Kelurahan Kalidoro	(330.542.385,67)	(274.721.226,67)	(55.821.159,00)	20,32
27	Kecamatan Margorejo	(552.570.031,00)	(503.297.631,00)	(49.272.400,00)	9,79
28	Kecamatan Tlogowungu	(692.951.705,00)	(580.383.899,00)	(112.567.806,00)	19,40
29	Kecamatan Gembong	(829.393.726,00)	(714.713.840,00)	(114.679.886,00)	16,05
30	Kecamatan Tayu	(694.433.576,00)	(609.779.016,00)	(84.654.560,00)	13,88
31	Kecamatan Margoyoso	(807.577.916,00)	(726.057.016,00)	(81.520.900,00)	11,23
32	Kecamatan Gunungwungkal	(737.547.280,00)	(617.838.786,00)	(119.708.494,00)	19,38
33	Kecamatan Cluwak	(688.759.843,00)	(586.543.780,00)	(102.216.063,00)	17,43
34	Kecamatan Dukuhseti	(684.269.725,00)	(572.579.912,00)	(111.689.813,00)	19,51
35	Kecamatan Kayen	(646.264.936,86)	(522.313.101,86)	(123.951.835,00)	23,73
36	Kecamatan Gabus	(613.906.188,76)	(506.258.089,76)	(107.648.099,00)	21,26
37	Kecamatan Tambakromo	(622.118.261,00)	(527.282.280,00)	(94.835.981,00)	17,99
38	Kecamatan Sukolilo	(786.437.758,00)	(672.971.924,00)	(113.465.834,00)	16,86
39	Kecamatan Juwana	(574.622.837,00)	(469.136.708,00)	(105.486.129,00)	22,49
40	Kecamatan Trangkil	(638.246.272,71)	(541.038.822,71)	(97.207.450,00)	17,97
41	Kecamatan Wedariaksa	(761.620.884,00)	(611.634.613,00)	(149.986.271,00)	24,52
42	Kecamatan Batangan	(531.478.483,00)	(450.801.160,00)	(80.677.323,00)	17,90
43	Kecamatan Jakenan	(603.070.923,00)	(515.935.783,00)	(87.135.140,00)	16,89
44	Kecamatan Jaken	(616.561.091,00)	(512.461.506,00)	(104.099.585,00)	20,31
45	Kecamatan Winong	(471.532.592,00)	(389.811.414,00)	(81.721.178,00)	20,96
46	Kecamatan Pucakwangi	(824.166.759,00)	(680.284.621,00)	(143.882.138,00)	21,15
47	BPBD	(5.966.759.733,00)	(5.342.709.718,00)	(624.050.015,00)	11,68
48	Inspektorat	(2.819.163.035,00)	(2.432.946.386,00)	(386.216.649,00)	15,87
49	Bappeda	(3.062.965.942,00)	(2.554.203.850,00)	(508.762.092,00)	19,92
50	BPKAD	(8.272.273.535,00)	(7.103.933.296,00)	(1.168.340.239,00)	16,45
51	BPKAD (PPKD)	(768.306.542,00)	(1.429.469.760,00)	661.163.218,00	(46,25)
52	BKPP	(4.005.197.804,67)	(2.794.771.557,67)	(1.210.426.247,00)	43,31
JUMLAH		(1.226.901.178.315,27)	(1.031.885.541.618,63)	(195.015.636.696,64)	18,90

4. Dana Cadangan

Uraian	31 Desember 2019 (Rp)	31 Desember 2018 (Rp)	Naik/Turun (%)
Dana Cadangan	0,00	0,00	0,00

Saldo Dana Cadangan per 31 Desember 2019 dan 2018 masing-masing adalah sebesar Rp0,00 dan Rp0,00.



5. Aset Lainnya

Uraian	31 Desember 2019 (Rp)	31 Desember 2018 (Rp)	Naik/Turun (%)
Aset Lainnya	10.817.393.074,00	11.157.055.952,00	(3,04)

Aset Lainnya merupakan aset pemerintah daerah yang tidak dapat diklasifikasikan sebagai aset lancar, investasi jangka panjang, aset tetap dan dana cadangan. Aset Lainnya terdiri dari kemitraan dengan pihak ketiga, aset tidak berwujud dan aset lain-lain. Saldo Aset Lainnya per 31 Desember 2019 dan 2018 masing-masing sebesar Rp10.817.393.074,00 dan Rp11.157.055.952,00 dengan rincian sebagai berikut :

No	Aset Lainnya	31 Desember 2019 (Rp)	31 Desember 2018 (Rp)	Naik/Turun (%)
1	Tuntutan Ganti Rugi	2.061.101.417,00	2.061.101.417,00	0,00
2	Kemitraan dengan pihak ketiga	6.412.851.765,00	6.412.851.765,00	0,00
3	Aset Tidak Berwujud	1.545.963.552,00	1.880.178.101,00	(17,78)
4	Aset lain-lain	797.476.340,00	802.924.669,00	(0,68)
Jumlah		10.817.393.074,00	11.157.055.952,00	(3,04)

Bila dibandingkan dengan saldo Aset Lainnya Tahun Anggaran 2018 sebesar Rp11.157.055.952,00 terdapat penurunan sebesar Rp339.662.878,00 atau 3,04%.

Penjelasan atas saldo masing-masing jenis Aset Lainnya per 31 Desember 2019 dapat diuraikan sebagai berikut :

a. Tuntutan Ganti Rugi

Tuntutan Ganti Rugi Tahun 2019 sebesar Rp2.061.101.417,00 disajikan sebagai Aset Lainnya, karena jangka waktu pelunasan ganti kerugian lebih dari 12 (dua belas) bulan, sesuai dengan ketentuan dalam Peraturan Bupati Pati Nomor 64 Tahun 2018 tentang Perubahan Ketiga Atas Peraturan Bupati Pati Nomor 25 Tahun 2014 Tentang Kebijakan Akuntansi Pemerintah Daerah bahwa pengukuran piutang ganti rugi disajikan sebagai Aset Lainnya terhadap nilai yang akan dilunasi di atas 12 (dua belas) bulan berikutnya.

Saldo Tuntutan Ganti Rugi Kabupaten Pati per 31 Desember 2019 dan 31 Desember 2018 adalah sebesar Rp2.061.101.417,00 dan Rp2.061.101.417,00 dengan rincian sebagai berikut :

No	Tuntutan Ganti Rugi	31 Desember 2019 (Rp)	31 Desember 2018 (Rp)
1	TPTGR Anggota DPRD Tahun 1999-2004	2.023.863.960,00	2.023.863.960,00
2	TPTGR Kepala Desa dan Perangkat Desa Kec. Sukolilo	37.237.457,00	37.237.457,00
Jumlah		2.061.101.417,00	2.061.101.417,00



Nilai Tuntutan Ganti Rugi untuk Anggota DPRD Tahun 1999 - 2004 sebesar Rp2.023.863.960,00 merupakan piutang TGR yang sudah masuk ke ranah hukum dan ditangani Aparat Penegak Hukum (APH) berdasarkan Putusan Mahkamah Agung RI NO. 21 K/Pid.Sus/2009 yang menyatakan bahwa apa yang dilakukan terdakwa tidak dan bukan perbuatan melawan hukum, sedangkan penghapusannya dari neraca masih dalam proses Sekretariat Tim Penyelesaian Kerugian Daerah (TPKD) untuk diputuskan oleh Majelis TPKD.

Penyisihan Tuntutan Ganti Rugi

Saldo Penyisihan Tuntutan Ganti Rugi per 31 Desember 2019 dan 31 Desember 2018 disajikan sebesar Rp0,00 dan Rp0,00, karena berdasarkan Peraturan Bupati Pati Nomor 64 Tahun 2018 tentang Perubahan Ketiga Atas Peraturan Bupati Pati Nomor 25 Tahun 2014 Tentang Kebijakan Akuntansi Pemerintah Daerah bahwa pengukuran piutang ganti rugi disajikan sebagai Aset Lainnya terhadap nilai yang akan dilunasi di atas 12 (dua belas) bulan berikutnya.

Tuntutan Ganti Rugi Netto

Saldo Tuntutan Ganti Rugi Netto per 31 Desember 2019 dan 31 Desember 2018 adalah sebesar Rp2.061.101.417,00 dan Rp2.061.101.417,00.

b. Kemitraan dengan Pihak Ketiga

No	Kemitraan Dengan Pihak Ketiga	31 Desember 2019 (Rp)	31 Desember 2018 (Rp)
1	Kerjasama Pemanfaatan	99.663.765,00	99.663.765,00
2	Bangun Guna Serah (BGS)	6.313.188.000,00	6.313.188.000,00
	Jumlah	6.412.851.765,00	6.412.851.765,00

Peraturan Bupati Pati Nomor 64 Tahun 2019 tentang Perubahan Ketiga Atas Peraturan Bupati Pati Nomor 25 Tahun 2014 Tentang Kebijakan Akuntansi Pemerintah Daerah, bahwa jenis Kemitraan dengan pihak ketiga adalah (1) Aset Kerjasama/Kemitraan, (2) Bangun Guna Serah-BGS (*Build Operate and Transfer*), (3) Bangun Serah Guna-BSG (*Build Transfer and Operate*), (4) Kerjasama Pemanfaatan (KSP).

Kemitraan dengan pihak ketiga pada Pemerintah Kabupaten Pati per 31 Desember 2019 dan 2018 adalah sebesar Rp6.412.851.765,00 dan Rp6.412.851.765,00 terdiri dari Kerjasama Pemanfaatan dan Bangun Guna Serah/*Build Operate and Transfer (BOT)*, dengan rincian sebagai berikut :

- 1) Kerjasama Pemanfaatan (KSP) adalah pendayagunaan Barang Milik Negara oleh pihak lain dalam jangka waktu tertentu dalam rangka peningkatan penerimaan Negara bukan pajak dan sumber pembiayaan lainnya. Saldo Kerjasama Pemanfaatan pada Pemerintah Kabupaten Pati Per 31 Desember 2019 dan 2018 masing-masing sebesar Rp99.663.765,00 dan Rp99.663.765,00 dengan rincian sebagai berikut:



PEMERINTAH KABUPATEN PATI
CATATAN ATAS LAPORAN KEUANGAN

Untuk tahun yang berakhir pada tanggal 31 Desember 2019 dan 2018

No	Kerjasama Pemanfaatan	31 Desember 2019 (Rp)	31 Desember 2018 (Rp)
1	Dinas Pendidikan dan Kebudayaan	5.794.687,00	5.794.687,00
2	DPMPTSP	21.933.479,00	21.933.479,00
3	Kecamatan Tayu	19.434.000,00	19.434.000,00
4	Dinas Kelautan dan Perikanan	50.508.971,00	50.508.971,00
5	BPKAD (PPKD)	1.992.628,00	1.992.628,00
Jumlah		99.663.765,00	99.663.765,00

- 2) Bangun Guna Serah - BGS (*Build Operate Transfer - BOT*), adalah pemanfaatan tanah milik pemerintah oleh pihak lain dengan mendirikan bangunan dan/atau sarana, berikut fasilitasnya, kemudian didayagunakan oleh pihak lain tersebut dalam jangka waktu tertentu yang telah disepakati, untuk selanjutnya tanah beserta bangunan dan/atau sarana, berikut fasilitasnya, diserahkan kembali kepada pengelola barang setelah berakhirnya jangka waktu kerjasama BGS. Saldo akun Bangun Guna Serah yang tercantum di Neraca Pemerintah Kabupaten Pati per 31 Desember 2019 dan 2018 adalah sebesar Rp6.313.188.000,00 dan Rp6.313.188.000,00. Nilai sebesar Rp6.313.188.000,00 diperoleh dari nilai harga perolehan masing-masing tanah yang dikerjasamakan dengan pihak ketiga yang tercantum di Kartu Inventaris Barang (KIB) masing-masing SKPD dengan rincian sebagai berikut :

No	SKPD	Nomor & Tanggal Perjanjian, Pihak Ketiga	Tentang	Luas Tanah Dikerja samakan (M2)	Nilai Dicantumkan di Neraca (Rp)	Jangka Waktu
1.	Dinas Perdagangan dan Perindustrian	03/I/PK/2014 003/PRAJA/I/2014 28 Januari 2014 PT. Pragolapati Jayasakti	Pembangunan Mina Tani Plasa	2.535 M2	849.225.000,00	30 tahun sejak tanggal 25 Juli 2001
		06/VTT/PK/2001 03/VTT/SPS/2001 06 Juli 2001 CV. Surya Papan Sejahtera	Pembangunan Plasa / Pusat Perbelanjaan Juwana Pati	6.675 M2	687.525.000,00	30 tahun sejak tanggal 06 Juli 2001
		573/93/2001 10 Januari 2001 CV. Surya Papan Sejahtera	Pembangunan Plasa Puri/Pusat Perbelanjaan Puri Pati	9.575 M2	3.772.550.000,00	25 tahun sejak tanggal 10 Januari 2001
		06/V/PK/2013 021/MKK/VI/2013 29 Mei 2013 PT. Multi Karya Kencana	Pembangunan Simpang Lima Plasa	1.977 M2	917.328.000,00	30 tahun sejak tanggal 30 Agustus 2003



No	SKPD	Nomor & Tanggal Perjanjian, Pihak Ketiga	Tentang	Luas Tanah Dikerja samakan (M2)	Nilai Dicantumkan di Neraca (Rp)	Jangka Waktu
		14/XII/PK/2001 029/SPS/12/2001 03 Desember 2001 CV. Surya Papan Sejahtera	Pembangunan Pertokoan Alun-alun Juwana Pati	2.280 M2	61.560.000,00	30 tahun sejak tanggal 03 Desember 2001
2.	Dinas Kepemudaan, Olahraga dan Pariwisata	10/VI/PK/2013 39/STMS/VI/2013 20 Juni 2013 CV. Anugerah	Pengelolaan Obyek Wisata Sendang Tirta Marta Sani	3.839 M2	25.000.000,00	30 Tahun sejak tanggal 04 November 2008
Jumlah					6.313.188.000,00	

c. Aset Tidak Berwujud

Aset tidak berwujud adalah aset non keuangan yang dapat diidentifikasi dan tidak mempunyai wujud fisik serta dimiliki untuk digunakan dalam menghasilkan barang atau jasa atau digunakan untuk tujuan lainnya termasuk hak atas kekayaan intelektual. Aset Tidak Berwujud pada Kabupaten Pati disamping berupa *Software* dan juga terdapat Aset Tidak Berwujud berupa Kajian, hal tersebut berdasarkan pada Buletin Teknis Standar Akuntansi Pemerintahan nomor 17 tentang Akuntansi Aset Tidak Berwujud berbasis akrual, bahwa hasil kajian atau pengembangan yang memberikan manfaat ekonomis dan/atau sosial dimasa yang akan datang yang dapat diidentifikasi sebagai aset dapat diakui sebagai aset tidak berwujud.

Saldo Aset Tidak Berwujud Pemerintah Kabupaten Pati dari Nilai Perolehan per 31 Desember 2019 dan 2018 masing-masing sebesar Rp6.198.676.036,00 dan Rp5.366.358.376,00 dengan uraian sebagai berikut :

No	Aset Tak Berwujud	31 Desember 2019 (Rp)	31 Desember 2018 (Rp)	Naik/Turun (%)
1	Software	3.338.619.736,00	2.556.027.576,00	30,62
2	Kajian	2.860.056.300,00	2.810.330.800,00	1,77
Jumlah		6.198.676.036,00	5.366.358.376,00	15,51

Bila dibandingkan dengan saldo Aset Tidak Berwujud dari Nilai Perolehan Tahun Anggaran 2018 sebesar Rp5.366.358.376,00 terdapat kenaikan berupa penambahan Aset Tidak Berwujud sebesar Rp832.317.660,00 atau 15,51%, dengan penjelasan sebagai berikut :

Penambahan Aset Tidak Berwujud Tahun 2019 berupa perolehan baru perangkat lunak (*Software*) dengan nilai sebesar Rp832.317.660,00 dengan rincian sebagai berikut :

- 1) Perangkat lunak pada Dinas Pendidikan dan Kebudayaan sebesar Rp542.081.760,00 yang terdiri dari :



PEMERINTAH KABUPATEN PATI
CATATAN ATAS LAPORAN KEUANGAN

Untuk tahun yang berakhir pada tanggal 31 Desember 2019 dan 2018

- *Software MICROSOFT WINDOWS SERVER STANDARD USRCAL* (44 unit @Rp149.270,00) sebesar Rp6.567.880,00;
 - *Software Microsoft OfficeStd 2019 SNGL OL NL Acdmc* (84 unit @Rp950.000,00) sebesar Rp79.800.000,00;
 - *Software Aplikasi Perkantoran* (16 unit @Rp1.019.000,00) sebesar Rp16.304.000,00;
 - *Software MICROSOFT OFFICE STANDARD 2019* (46 unit @Rp1.200.000,00) sebesar Rp55.200.000,00;
 - *Software Microsoft Windows Server STD CORE* (9 unit @Rp2.570.000,00) sebesar Rp23.130.000,00;
 - *Software Windows Server Standard UsrCal 22* (2 unit @Rp3.283.940,00) sebesar Rp6.567.880,00;
 - *Software AVNOS Endpoint security for businnes-select academic sector 3 years* (10 unit @Rp3.700.000,00) sebesar Rp37.000.000,00;
 - *Software Microsoft (Windows Server CAL) Win SVRCAL 2019 SNGL OLP NL Acdmc UsrCAL* (10 unit @Rp3.750.000,00) sebesar Rp37.500.000,00;
 - *Software Aplikasi Perkantoran Microsoft Office* (5 unit @Rp3.800.000,00) sebesar Rp19.000.000,00;
 - *Software Microsoft Windows Server Standard 2019* (4 unit @Rp4.203.000,00) sebesar Rp16.812.000,00;
 - *Software Microsoft (Office Standart) OfficeStd 2019 SNGL OLP NL Acdmc* (10 unit @Rp18.900.000,00) sebesar Rp189.000.000,00;
 - *Software Microsoft Office Standard 2019 23* (2 unit @Rp27.600.000,00) sebesar Rp55.200.000,00;
- 2) Perangkat lunak pada Dinas Kesehatan sebesar Rp77.880.400,00 yang terdiri dari :
- *Software SIMPUSTU Intraline UPT Puskesmas Pucakwangi I* sebesar Rp22.800.000,00;
 - *Software SIMPUS Gizkia UPT Puskesmas Pucakwangi I* sebesar Rp11.707.300,00;
 - *Software SIMPUS Gizkia UPT Puskesmas Gunungwungkal* sebesar Rp11.707.300,00;
 - *Software SIMPUS Gizkia UPT Puskesmas Sukolilo II* sebesar Rp11.707.300,00;
 - *Software SIMPUS Gizkia-Drupadi UPT Puskesmas Tambakromo* sebesar Rp19.958.500,00;
- 3) Perangkat lunak pada DPUTR sebesar Rp195.225.500,00 yang terdiri dari :
- *Aplikasi Kegiatan BANKEUDES* sebesar Rp96.000.000,00;
 - *Aplikasi SIJARI* sebesar Rp49.500.000,00;
 - *Aplikasi Data Base PJU* sebesar Rp49.725.500,00;



- 4) Perangkat lunak pada BPKAD sebesar Rp17.130.000,00 yang terdiri dari :
- Lisensi SQL Server Std 2017 sebesar Rp13.898.200,00;
 - Lisensi SQLCAL 2017 sebesar Rp3.231.800,00.

Amortisasi Aset Tak Berwujud

Sesuai Buletin Teknis Nomor 17 tentang Akuntansi Aset Tak Berwujud Berbasis Akrua bahwa Aset Tak Berwujud disajikan sebesar nilai tercatat neto, yaitu sebesar harga perolehan setelah dikurangi akumulasi amortisasi. Nilai amortisasi atas Aset tidak berwujud Tahun 2019 sebagai pelaksanaan kebijakan akuntansi Aset tidak berwujud sesuai dengan Peraturan Bupati Pati Nomor 64 Tahun 2018 tentang Perubahan Ketiga Atas Peraturan Bupati Pati Nomor 25 Tahun 2014 Tentang Kebijakan Akuntansi Pemerintah Daerah.

Nilai Amortisasi Aset Tidak Berwujud Pemerintah Kabupaten Pati per 31 Desember 2019 dan 2018 masing-masing sebesar Rp4.652.712.484,00 dan Rp3.486.180.275,00, sebagaimana tabel dibawah ini :

No	Aset Tak Berwujud	31 Desember 2019 (Rp)	31 Desember 2018 (Rp)	Naik/Turun (%)
1	Software	2.406.631.484,00	1.724.206.675,00	39,58
2	Kajian	2.246.081.000,00	1.761.973.600,00	27,48
Jumlah		4.652.712.484,00	3.486.180.275,00	33,46

Aset Tak Berwujud Netto

Saldo Aset Tidak Berwujud Netto Pemerintah Kabupaten Pati per 31 Desember 2019 dan 2018 masing-masing sebesar Rp1.545.963.552,00 dan Rp1.880.178.101,00, sebagaimana tabel dibawah ini :

No	Aset Tak Berwujud	31 Desember 2019 (Rp)	31 Desember 2018 (Rp)	Naik/Turun (%)
1	Software	981.713.752,00	831.820.901,00	18,02
2	Kajian	564.249.800,00	1.048.357.200,00	(46,18)
Jumlah		1.545.963.552,00	1.880.178.101,00	(17,78)

Adapun rincian nilai Aset Tidak Berwujud Netto per 31 Desember 2019 dan 2018 per OPD dapat disajikan sebagai berikut :

No.	OPD	31 Desember 2019	31 Desember 2018
1.	Dinas Pendidikan dan Kebudayaan	517.454.320,00	231.914.500,00
2.	Dinas Kesehatan	68.324.050,00	96.917.386,00
3.	RSUD RAA Soewondo	111.810.600,00	342.159.000,00
4.	RSUD Kayen	19.800.000,00	51.755.000,00
5.	DPUTR	640.245.825,00	773.934.450,00



No.	OPD	31 Desember 2019	31 Desember 2018
6.	Bappeda	5.400.000,00	45.600.000,00
7.	Dinkop dan UMKM	4.716.250,00	10.182.500,00
8.	Kantor Kesbangpol	0,00	2.750.000,00
9.	Sekretariat Daerah	12.025.132,00	30.300.265,00
10.	BPKAD	67.022.500,00	119.416.250,00
11.	BPKAD (PPKD)	5.720.000,00	11.440.000,00
12.	BKPP	12.194.875,00	36.808.750,00
13.	Disdagperin	1.500.000,00	3.000.000,00
14.	Diskominfo	1.000.000,00	2.000.000,00
15.	DPMPTSP	50.000.000,00	75.000.000,00
16.	Setkretariat DPRD	15.000.000,00	22.500.000,00
17.	Kec. Gembong	1.000.000,00	2.000.000,00
18.	Kec. Tayu	1.000.000,00	2.000.000,00
19.	Kec. Gunungwungkal	1.000.000,00	2.000.000,00
20.	Kec. Gabus	7.750.000,00	12.500.000,00
21.	Kec. Juwana	1.000.000,00	2.000.000,00
22.	Kec. Trangkil	1.000.000,00	2.000.000,00
23.	Kec. Wedarijaksa	1.000.000,00	2.000.000,00
JUMLAH		1.545.963.552,00	1.880.178.101,00

Rincian lebih lanjut Aset Tak Berwujud, Amortisasi Aset Tak Berwujud dan nilai Aset Tak Berwujud Netto Kabupaten Pati per 31 Desember 2019 disajikan dalam lampiran XX.

d. Aset Lain-Lain

Uraian	31 Desember 2019 (Rp)	31 Desember 2018 (Rp)	Naik/Turun (%)
Aset Lain-Lain	797.476.340,00	802.924.669,00	(0,68)

Aset Lain-lain adalah aset tetap yang dimaksudkan untuk dihentikan dari penggunaan aktif pemerintah direklasifikasi ke dalam Aset Lain-lain. Hal ini dapat disebabkan karena rusak berat, usang, dan/atau aset tetap yang tidak digunakan karena sedang menunggu proses pemindahtanganan (proses penjualan, sewa beli, penghibahan, penyertaan modal), sesuai dengan ketentuan dalam Peraturan Bupati Pati Nomor 64 Tahun 2018 tentang Perubahan Ketiga Atas Peraturan Bupati Pati Nomor 25 Tahun 2014 Tentang Kebijakan Akuntansi Pemerintah Daerah.

Saldo Aset Lain-Lain Pemerintah Kabupaten Pati per 31 Desember 2019 dan 2018 adalah sebesar Rp797.476.340,00 dan Rp802.924.669,00 dengan rincian sebagai berikut :



No	O P D	31 Des 2018	Penambahan	Pengurangan	31 Des 2018
1	Dinas Kesehatan	86.975.000,00	0,00	9.665.000,00	77.310.000,00
	- UPT Perbekalan Farmasi	37.950.000,00	0,00	0,00	37.950.000,00
	- UPT Puskesmas Pati II	29.000.000,00	0,00	0,00	29.000.000,00
	- UPT Puskesmas Tayu II	60.000,00	0,00	0,00	60.000,00
	- UPT Puskesmas Pucakwangi I	10.300.000,00	0,00	0,00	10.300.000,00
	- UPT Puskesmas Dukuhseti	9.665.000,00	0,00	9.665.000,00	0,00
2	Disperkim	16.408.169,00	4.216.671,00	0,00	20.624.840,00
3	Dinas Ketahanan Pangan	699.541.500,00	0,00	0,00	699.541.500,00
	JUMLAH	802.924.669,00	4.216.671,00	9.665.000,00	797.476.340,00

Saldo akhir Aset Lain-Lain pada Neraca Tahun 2018 sebesar Rp802.924.669,00, terdapat penambahan sebesar Rp4.216.671,00 dan pengurangan sebesar Rp9.665.000,00, sehingga saldo akhir Aset Lain-Lain Tahun 2019 adalah sebesar Rp797.476.340,00, dengan penjelasan sebagai berikut :

- 1) Saldo akhir Aset Lain-Lain per 31 Desember 2019 pada Dinas Kesehatan dengan rincian penjelasan sebagai berikut :
 - a) Saldo akhir Aset Lain-Lain per 31 Desember 2019 pada UPT Perbekalan Farmasi sebesar Rp37.950.000,00 berupa 1 unit Forklift (alat pengangkat) tahun perolehan 2008 kondisi rusak berat sebesar Rp126.500.000,00. Pada saat *Restatement* Neraca Tahun 2014, terdapat akumulasi penyusutan sebesar (Rp88.550.000,00) sehingga nilai buku sebesar Rp37.950.000,00;
 - b) Saldo akhir Aset Lain-Lain per 31 Desember 2019 pada UPT Puskesmas Pati II berupa bangunan klinik/puskesmas tahun perolehan 2001 kondisi rusak berat sebesar Rp29.000.000,00;
 - c) Saldo akhir Aset Lain-Lain per 31 Desember 2019 pada UPT Puskesmas Tayu II berupa 1 unit rak kayu tahun perolehan 2002 kondisi rusak berat sebesar Rp60.000,00 (sejak awal input data ke SIMDA BMD kondisi barang sudah rusak berat sehingga tidak disusutkan);
 - d) Saldo akhir Aset Lain-Lain per 31 Desember 2019 pada UPT Puskesmas Pucakwangi I sebesar Rp10.300.000,00 yaitu koreksi pencatatan dari Bangunan Kesehatan (KIB C) ke Aset Lain-lain berupa jasa konsultan pembangunan gedung puskesmas induk tahun 2016 sebesar Rp10.300.000,00 yang batal dilaksanakan pembangunannya dan sudah diusulkan penghapusan kepada Bupati, sesuai Surat Kepala Dinas Kesehatan Kabupaten Pati kepada Bupati Pati tanggal 25 April 2019 Nomor 028/806, Hal Permohonan Penghapusan Jasa Konsultan Pembangunan Puskesmas Pucakwangi I;



- e) Saldo akhir Aset Lain-Lain per 31 Desember 2018 pada UPT Puskesmas Dukuhseti sebesar Rp9.665.000,00, terdapat pengurangan berupa penghapusan 5 unit *piper glass* Rp7.565.000,00 dan 3 unit alat kedokteran umum lain-lain Rp2.100.000,00 sesuai SK Sekda No. 028/096 Tahun 2019 tanggal 20 November 2019. Sehingga Saldo akhir Aset Lain-Lain per 31 Desember 2019 adalah sebesar Rp0,00.
- 2) Saldo akhir Aset Lain-Lain per 31 Desember 2019 pada Dinas Perumahan dan Kawasan Permukiman (Disperkim) adalah sebesar Rp20.624.840,00 karena terdapat penambahan sebesar Rp4.216.271,00 di tahun 2019 yang merupakan dana titipan pada UPTD Rusunawa. Sesuai dengan ketentuan dalam Peraturan Bupati Pati Nomor 64 Tahun 2018 tentang Perubahan Ketiga Atas Peraturan Bupati Pati Nomor 25 Tahun 2014 tentang Kebijakan Akuntansi Pemerintah Daerah bahwa aset tetap yang dimaksudkan untuk dihentikan dari penggunaan aktif pemerintah karena rusak berat, usang, dan/atau aset tetap yang tidak digunakan karena sedang menunggu proses pemindahtanganan, direklasifikasi ke dalam Aset Lain-lain.
- 3) Saldo akhir Aset Lain-Lain per 31 Desember 2019 pada Dinas Ketahanan Pangan Kabupaten Pati sebesar Rp699.541.500,00 merupakan persediaan gabah dan beras yang pada tahun 2015 setelah tanggal Neraca per 31 Desember 2015 diketahui telah dicuri, sehingga direklasifikasi ke dalam Aset Lain-Lain. Sesuai dengan ketentuan dalam Peraturan Bupati Pati Nomor 64 Tahun 2018 tentang Perubahan Ketiga Atas Peraturan Bupati Pati Nomor 25 Tahun 2014 tentang Kebijakan Akuntansi Pemerintah Daerah bahwa aset tetap yang dimaksudkan untuk dihentikan dari penggunaan aktif pemerintah karena rusak berat, usang, dan/atau aset tetap yang tidak digunakan karena sedang menunggu proses pemindahtanganan, direklasifikasi ke dalam Aset Lain-lain. Adapun kasus pencurian dimaksud telah mendapatkan putusan pengadilan berdasarkan putusan pengadilan Nomor 72/Pid.Sus-TPK/2019/PN Sng tanggal 5 September 2018 dan tersangkanya telah dijatuhkan pidana penjara selama 5 (lima) tahun.

5.5.2. Kewajiban

Kewajiban adalah utang yang timbul dari peristiwa masa lalu yang penyelesaiannya mengakibatkan aliran keluar sumber daya ekonomi pemerintah. Akun kewajiban terdiri atas kewajiban jangka pendek dan kewajiban jangka panjang. Dalam Laporan Keuangan Pemerintah Daerah Kabupaten Pati Tahun 2019 saldo Kewajiban per 31 Desember 2019 dan 2018 disajikan sebesar Rp15.930.310.780,00 dan Rp15.271.698.380,00, yang dapat diuraikan sebagai berikut :



No	Kewajiban	31 Desember 2019 (Rp)	31 Desember 2018 (Rp)	Naik/Turun (%)
1	Kewajiban Jangka Pendek	15.930.310.780,00	15.271.698.380,00	4,31
2	Kewajiban Jangka Panjang	0,00	0,00	0,00
Jumlah		15.930.310.780,00	15.271.698.380,00	4,31

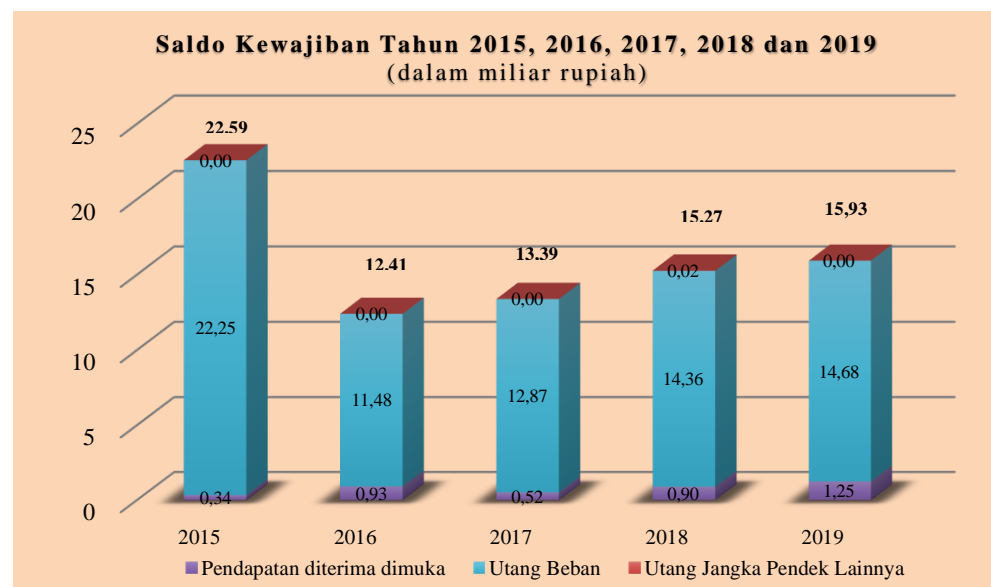
Bila dibandingkan dengan saldo Kewajiban pada Neraca Tahun Anggaran 2018 sebesar Rp15.271.698.380,00 maka terdapat kenaikan saldo sebesar Rp658.612.400,00 atau 4,31%.

1. Kewajiban Jangka Pendek

Kewajiban jangka pendek merupakan suatu kewajiban yang diharapkan dibayar (jatuh tempo) dalam waktu 12 bulan. Saldo Kewajiban jangka pendek Pemerintah Kabupaten Pati per 31 Desember 2019 dan 2018 adalah sebesar Rp15.930.310.780,00 dan Rp15.271.698.380,00, dengan rincian :

No	Uraian	31 Desember 2019 (Rp)	31 Desember 2018 (Rp)	Naik/Turun (%)
1	Pendapatan diterima dimuka	1.254.845.816,00	896.621.852,00	39,95
2	Utang Beban	14.675.464.964,00	14.359.396.528,00	2,20
3	Utang Jangka Pendek Lainnya	0,00	15.680.000,00	100,00
Jumlah		15.930.310.780,00	15.271.698.380,00	4,31

Grafik dibawah ini menyajikan perbandingan saldo Kewajiban Jangka Pendek Kabupaten Pati tahun 2015, 2016, 2017, 2018 dan 2019 sebagai berikut :



a. Pendapatan Diterima Dimuka

Pendapatan Diterima Dimuka adalah kewajiban yang timbul karena adanya kas yang telah diterima tetapi sampai dengan tanggal neraca seluruh atau sebagian barang/jasa belum diserahkan oleh pemerintah daerah kepada pihak lain. Pendapatan Diterima Dimuka pada Pemerintah Kabupaten Pati



PEMERINTAH KABUPATEN PATI
CATATAN ATAS LAPORAN KEUANGAN

Untuk tahun yang berakhir pada tanggal 31 Desember 2019 dan 2018

Per 31 Desember 2019 dan 2018 masing-masing sebesar Rp1.254.845.816,00 dan Rp896.621.852,00, dengan rincian per OPD sebagai berikut :

No	Pendapatan Diterima Dimuka	31 Desember 2019 (Rp)	31 Desember 2018 (Rp)	Naik/(Turun) (%)
1	RSUD RAA Soewondo	145.833.333,00	58.916.667,00	147,52
2	DPUTR	18.597.217,00	18.333.381,00	1,44
3	BPKAD	452.181.401,00	578.912.558,00	(21,89)
4	Disporapar	21.341.410,00	15.967.478,00	33,66
5	Dinas Perhubungan	462.702.581,00	224.491.768,00	106,11
6	Disdagperin	129.410.161,00	0,00	100,00
7	Dislautkan	24.779.713,00	0,00	100,00
Jumlah		1.254.845.816,00	896.621.852,00	39,95

Saldo Pendapatan Diterima Dimuka per 31 Desember 2019 pada masing-masing OPD dapat dijelaskan sebagai berikut :

- 1) Pendapatan Diterima Dimuka pada RSUD RAA Soewondo Tahun 2019 merupakan pendapatan atas sewa MCK dan ruang ATM sebesar Rp145.833.333,00;
- 2) Pendapatan Diterima Dimuka pada Dinas Pekerjaan Umum dan Penataan Ruang (DPUTR) Tahun 2019 atas Retribusi Pemakaian Kekayaan Daerah berupa Penyewaan Tanah dan Bangunan sebesar Rp18.597.217,00;
- 3) Pendapatan Diterima Dimuka pada BPKAD Tahun 2019 dan 2018 sebesar Rp452.181.401,00 dan Rp578.912.558,00 dengan rincian sebagai berikut :

No	Pendapatan Diterima Dimuka	31 Desember 2019 (Rp)	31 Desember 2018 (Rp)
1	Pajak Reklame Papan/ Billboard/ Videotron/Megatron	194.123.870,00	191.606.651,00
2	Pemakaian Kekayaan Daerah	258.057.531,00	387.305.907,00
Jumlah		452.181.401,00	578.912.558,00

- 4) Pendapatan Diterima Dimuka pada Dinas Kepemudaan, Olahraga, dan Pariwisata Tahun 2019 sebesar Rp21.341.410,00, terdiri atas pendapatan Retribusi Pemakaian Kekayaan Daerah dan pendapatan Retribusi Tempat Rekreasi/Pariwisata, dengan rincian sebagai berikut :

No	Pendapatan Diterima Dimuka	31 Desember 2019 (Rp)	31 Desember 2018 (Rp)
1	Tempat Rekreasi dan Olah raga	5.456.164,00	3.063.014,00
2	Pemakaian Kekayaan Daerah	15.885.246,00	12.904.464,00
Jumlah		21.341.410,00	15.967.478,00

- 5) Pendapatan Diterima Dimuka pada Dinas Perhubungan Tahun 2019 sebesar Rp462.702.581,00, terdiri atas pendapatan Retribusi Pajak



Kendaraan Bermotor dan pendapatan Retribusi Izin Trayek, dengan rincian sebagai berikut :

No	Pendapatan Diterima Dimuka	31 Desember 2019 (Rp)	31 Desember 2018 (Rp)
1	Pengujian Kendaraan Bermotor	454.988.080,00	214.883.909,00
2	Ijin Trayek	7.714.501,00	9.607.859,00
Jumlah		462.702.581,00	224.491.768,00

6) Pendapatan Diterima Dimuka pada Dinas Perdagangan dan Perindustrian Tahun 2019 sebesar Rp129.410.161,00 terdiri atas Retribusi pelayanan persampahan/kebersihan, Retribusi pelayanan pasar kios, Retribusi pasar grosir/pertokoan dan Retribusi tera/tera ulang, dengan rincian sebagai berikut :

No	Pendapatan Diterima Dimuka	31 Desember 2019 (Rp)	31 Desember 2018 (Rp)
1	Pelayanan Persampahan/Kebersihan	1.131.000,00	0,00
2	Pelayanan Pasar	9.807.500,00	0,00
3	Pelayanan Tera/Tera Ulang	117.871.661,00	0,00
4	Pasar Grosir dan/ atau Pertokoan	600.000,00	0,00
Jumlah		129.410.161,00	0,00

7) Pendapatan Diterima Dimuka pada Dinas Kelautan dan Perikanan Tahun 2019 atas Retribusi Pemakaian Kekayaan Daerah berupa Penyewaan Tanah dan Bangunan sebesar Rp24.779.713,00.

b. Utang Beban

Utang Beban adalah utang pemerintah daerah yang timbul karena entitas mengikat kontrak pengadaan barang atau jasa dari pihak ketiga yang pembayarannya akan dilakukan dikemudian hari atau sampai tanggal pelaporan belum dilakukan pembayaran.

Utang Beban Pemerintah Kabupaten Pati Per 31 Desember 2019 dan 2018 adalah sebesar Rp14.675.464.964,00 dan sebesar Rp14.359.396.528,00. Utang Beban tahun 2019 terdiri dari Utang Beban Pegawai dan Utang Beban Barang dan Jasa, dengan rincian sebagai berikut :

No	Utang Beban	31 Desember 2019 (Rp)	31 Desember 2018 (Rp)	Naik/Turun (%)
1	Utang Beban Pegawai	4.151.125.618,00	4.909.853.485,00	(15,45)
2	Utang Beban Barang dan Jasa	10.524.339.346,00	9.449.543.043,00	11,37
Jumlah		14.675.464.964,00	14.359.396.528,00	2,20

1) Utang Beban Pegawai terdiri dari :



PEMERINTAH KABUPATEN PATI
CATATAN ATAS LAPORAN KEUANGAN
 Untuk tahun yang berakhir pada tanggal 31 Desember 2019 dan 2018

No.	Utang Beban Pegawai	31 Desember 2019 (Rp)	31 Desember 2018 (Rp)	Naik/Turun (%)
1	Gaji Berkala	1.890.642,00	55.456.910,00	(96,59)
2	Gaji Susulan	3.049.295,00	6.465.785,00	(52,84)
3	Kenaikan Pangkat	7.900.398,00	63.086.836,00	(87,48)
4	Tambahan Penghasilan	4.064.190.283,00	3.994.626.454,00	1,74
5	Honor Pegawai Non PNS	74.095.000,00	790.217.500,00	(90,62)
JUMLAH		4.151.125.618,00	4.909.853.485,00	(15,45)

2) Utang Beban Barang dan Jasa terdiri dari :

No.	Utang Beban Barang dan Jasa	31 Desember 2019 (Rp)	31 Desember 2018 (Rp)	Naik/Turun (%)
1	Jasa Bantuan Perawatan (Klaim Jamkesda)	0,00	15.662.363,00	(100,00)
2	BLUD	6.012.203.596,00	5.936.021.704,00	1,28
3	BOS	289.869.008,00	263.457.739,00	10,02
4	Jasa Telepon	34.799.208,00	39.385.726,00	(11,65)
5	Jasa Air	19.551.661,00	25.798.243,00	(24,21)
6	Jasa Listrik	2.198.540.842,00	2.098.510.836,00	4,77
7	Jasa Internet / Faks	35.182.901,00	28.730.182,00	22,46
8	Jasa Surat Kabar	3.377.100,00	2.446.000,00	38,07
9	Jasa Paket/Pengiriman	145.000,00	0,00	100,00
10	Jasa Perpanjangan STNK	1.184.650,00	1.345.250,00	(11,94)
11	Premi JKN	112.880,00	0,00	100,00
12	Tenaga Harian Lepas	1.929.372.500,00	1.038.185.000,00	85,84
JUMLAH		10.524.339.346,00	9.449.543.043,00	11,37

Dari jumlah utang beban Badan Layanan Umum Daerah (BLUD) per 31 Desember 2019 sebesar Rp6.012.203.596,00, terdapat utang beban atas setoran PPh pasal 21 pada RSUD Soewondo sebesar Rp509.122.114,00 dengan rincian sebagai berikut :

- Utang PPh pasal 21 Tahun 2017 sebesar Rp56.885.750,00 yang sudah disetor ke Kas Negara pada tanggal 20 Februari 2020;
- Utang PPh pasal 21 Tahun 2018 sebesar Rp338.544.182,00 yang sudah disetor ke Kas Negara pada tanggal 20 Februari 2020;
- Utang PPh pasal 21 Tahun 2019 sebesar Rp113.692.182,00 yang sudah disetor ke Kas Negara pada tanggal 11 Januari 2020.

Rincian saldo Utang Beban per 31 Desember 2019 sebesar Rp14.675.464.964,00, untuk masing-masing OPD disajikan sebagai berikut :

No	OPD	UTANG BEBAN 2019		Jumlah
		Pegawai	Barang dan Jasa	
1	Disdikbud	880.158.000,00	389.600.607,00	1.269.758.607,00
2	Dinas Kesehatan	118.829.000,00	345.741.017,00	464.570.017,00
	-Perbekalan Farmasi	-	2.009.437,00	2.009.437,00



PEMERINTAH KABUPATEN PATI
CATATAN ATAS LAPORAN KEUANGAN
Untuk tahun yang berakhir pada tanggal 31 Desember 2019 dan 2018

No	O P D	UTANG BEBAN 2019		Jumlah
		Pegawai	Barang dan Jasa	
-	Labkesda	-	1.811.504,00	1.811.504,00
-	Puskesmas Sukolilo I	-	7.068.898,00	7.068.898,00
-	Puskesmas Sukolilo II	-	3.987.124,00	3.987.124,00
-	Puskesmas Kayen	-	4.122.395,00	4.122.395,00
-	Puskesmas Tambakromo	-	7.552.713,00	7.552.713,00
-	Puskesmas Winong I	-	1.700.754,00	1.700.754,00
-	Puskesmas Winong II	-	3.050.639,00	3.050.639,00
-	Puskesmas Pucakwangi I	-	4.496.672,00	4.496.672,00
-	Puskesmas Pucakwangi II	-	45.393.358,00	45.393.358,00
-	Puskesmas Jaken	-	7.513.477,00	7.513.477,00
-	Puskesmas Batangan	-	7.305.766,00	7.305.766,00
-	Puskesmas Juwana	-	9.391.391,00	9.391.391,00
-	Puskesmas Jakenan	-	4.009.487,00	4.009.487,00
-	Puskesmas Pati I	-	2.451.063,00	2.451.063,00
-	Puskesmas Pati II	-	66.838.188,00	66.838.188,00
-	Puskesmas Gabus I	-	3.787.557,00	3.787.557,00
-	Puskesmas Gabus II	-	1.904.079,00	1.904.079,00
-	Puskesmas Margorejo	-	77.108.469,00	77.108.469,00
-	Puskesmas Gembong	-	16.207.092,00	16.207.092,00
-	Puskesmas Tlogowungu	-	148.428.971,00	148.428.971,00
-	Puskesmas Wedarijaksa I	-	5.008.095,00	5.008.095,00
-	Puskesmas Wedarijaksa II	-	4.638.260,00	4.638.260,00
-	Puskesmas Trangkil	-	136.367.537,00	136.367.537,00
-	Puskesmas Margoyoso I	-	4.876.250,00	4.876.250,00
-	Puskesmas Margoyoso II	-	3.692.132,00	3.692.132,00
-	Puskemas Gunungwungkal	-	11.605.515,00	11.605.515,00
-	Puskesmas Cluwak	-	8.674.336,00	8.674.336,00
-	Puskesmas Tayu I	-	2.591.909,00	2.591.909,00
-	Puskesmas Tayu II	-	11.053.164,00	11.053.164,00
-	Puskesmas Dukuhseti	-	22.963.796,00	22.963.796,00
3	RSUD "RAA Soewondo"	-	4.870.621.202,00	4.870.621.202,00
4	RSUD "Kayen"	-	622.043.307,00	622.043.307,00
5	DPUTR	381.247.000,00	2.184.369.205,00	2.565.616.205,00
6	Disperkim	46.444.000,00	56.461.587,00	102.905.587,00
7	Kantor Kesbangpol	30.009.500,00	2.758.773,00	32.768.273,00
8	Satuan Polisi Pamong Praja	133.800.000,00	80.294.485,00	214.094.485,00
9	Dinas Sosial	59.040.000,00	30.610.166,00	89.650.166,00
10	Dinas Tenaga Kerja	94.743.000,00	16.735.561,00	111.478.561,00
11	Dinas Ketahanan Pangan	51.428.000,00	36.842.238,00	88.270.238,00
12	Dinas Lingkungan Hidup	53.270.000,00	18.000.421,00	71.270.421,00
13	Disdukcapil	60.885.000,00	48.063.577,00	108.948.577,00
14	Dispermasdes	63.598.642,00	29.089.500,00	92.688.142,00
15	Dinas Perhubungan	99.140.069,00	8.993.373,00	108.133.442,00
16	Diskominfo	54.089.000,00	34.653.694,00	88.742.694,00
17	Dinas Koperasi dan UMKM	44.290.000,00	20.415.412,00	64.705.412,00



PEMERINTAH KABUPATEN PATI
CATATAN ATAS LAPORAN KEUANGAN
Untuk tahun yang berakhir pada tanggal 31 Desember 2019 dan 2018

No	O P D	UTANG BEBAN 2019		Jumlah
		Pegawai	Barang dan Jasa	
18	DPMPSTP	47.511.000,00	26.781.328,00	74.292.328,00
19	Dinas Arpus	47.368.000,00	20.596.087,00	67.964.087,00
20	DKP	81.043.000,00	234.125.850,00	315.168.850,00
21	Dinporapar	58.963.000,00	35.596.383,00	94.559.383,00
22	Dinas Pertanian	194.346.148,00	37.352.665,00	231.698.813,00
23	Disdagperin	206.721.000,00	294.957.101,00	501.678.101,00
24	Sekretariat Daerah	261.684.688,00	128.668.078,00	390.352.766,00
25	Sekretariat DPRD	58.781.000,00	61.192.562,00	119.973.562,00
26	Kecamatan Pati	31.019.226,00	3.216.981,00	34.236.207,00
	- Kelurahan Pati Wetan	13.226.000,00	3.183.012,00	16.409.012,00
	- Kelurahan Pati Kidul	10.506.000,00	965.161,00	11.471.161,00
	- Kelurahan Pati Lor	11.552.000,00	6.437.183,00	17.989.183,00
	- Kelurahan Parenggan	8.812.000,00	4.604.169,00	13.416.169,00
	- Kelurahan Kalidoro	12.767.500,00	1.133.978,00	13.901.478,00
27	Kecamatan Margorejo	28.062.000,00	8.778.885,00	36.840.885,00
28	Kecamatan Tlogowungu	26.009.000,00	2.078.311,00	28.087.311,00
29	Kecamatan Gembong	24.160.000,00	2.485.472,00	26.645.472,00
30	Kecamatan Tayu	25.465.000,00	1.077.036,00	26.542.036,00
31	Kecamatan Margoyoso	25.470.000,00	5.508.713,00	30.978.713,00
32	Kecamatan Gunungwungkal	27.966.000,00	1.223.073,00	29.189.073,00
33	Kecamatan Cluwak	20.040.000,00	5.811.156,00	25.851.156,00
34	Kecamatan Dukuhseti	24.384.013,00	10.691.401,00	35.075.414,00
35	Kecamatan Kayen	26.248.000,00	2.545.996,00	28.793.996,00
36	Kecamatan Gabus	25.402.000,00	2.562.511,00	27.964.511,00
37	Kecamatan Tambakromo	24.960.000,00	732.064,00	25.692.064,00
38	Kecamatan Sukolilo	25.206.000,00	9.443.838,00	34.649.838,00
39	Kecamatan Juwana	27.181.000,00	8.205.819,00	35.386.819,00
40	Kecamatan Trangkil	23.888.000,00	5.690.997,00	29.578.997,00
41	Kecamatan Wedarijaksa	25.917.000,00	3.833.301,00	29.750.301,00
42	Kecamatan Batangan	23.510.144,00	2.647.515,00	26.157.659,00
43	Kecamatan Jakenan	20.736.000,00	2.526.536,00	23.262.536,00
44	Kecamatan Jaken	20.637.000,00	5.462.577,00	26.099.577,00
45	Kecamatan Winong	27.005.500,00	3.183.570,00	30.189.070,00
46	Kecamatan Pucakwangi	22.594.000,00	1.392.682,00	23.986.682,00
47	BPBD	37.837.000,00	30.059.234,00	67.896.234,00
48	Inspektorat	67.191.905,00	16.068.469,00	83.260.374,00
49	Bappeda	83.033.000,00	24.413.297,00	107.446.297,00
50	BPKAD	193.936.283,00	44.151.746,00	238.088.029,00
51	BKPP	59.015.000,00	32.050.456,00	91.065.456,00
	Jumlah	4.151.125.618,00	10.524.339.346,00	14.675.464.964,00

Rincian lebih lanjut saldo Utang Beban Tahun 2019 Kabupaten Pati disajikan dalam lampiran XXI.

c. Utang Jangka Pendek Lainnya



Utang Jangka Pendek Lainnya Pemerintah Kabupaten Pati Per 31 Desember 2019 dan 2018 disajikan sebesar Rp0,00 dan Rp15.680.000,00. Utang Jangka Pendek Lainnya Tahun 2018 sebesar Rp15.680.000,00 merupakan uang setoran pengembalian atas hibah dana BOS pada Satuan Pendidikan Negeri Kabupaten Pati tahun 2019, kepada Pemerintah Provinsi Jawa Tengah karena kelebihan jumlah siswa, namun penyetorannya melebihi tanggal 31 Desember 2018.

2. Kewajiban Jangka Panjang

Kewajiban jangka panjang adalah semua kewajiban pemerintah daerah yang waktu jatuh temponya lebih dari 12 bulan sejak tanggal pelaporan. Kewajiban jangka panjang Pemerintah Kabupaten Pati per 31 Desember 2019 dan 2018 adalah sebesar Rp0,00.

5.5.3. Ekuitas

Uraian	31 Desember 2019 (Rp)	31 Desember 2018 (Rp)	Kenaikan/Penurunan	Naik/Turun (%)
Ekuitas	6.423.824.305.199,58	6.175.651.450.903,96	248.172.854.295,62	4,02

Ekuitas adalah kekayaan bersih pemerintah daerah yang merupakan selisih antara aset dan kewajiban pemerintah daerah pada tanggal laporan. Ekuitas Pemerintah Kabupaten Pati per 31 Desember 2019 dan 2018 masing-masing adalah sebesar Rp6.423.824.305.199,58 dan sebesar Rp6.175.651.450.903,96. Bila dibandingkan dengan nilai ekuitas tahun 2018 maka terdapat kenaikan ekuitas di tahun 2019 sebesar Rp248.172.854.295,62 atau 4,02%, yang dapat dijelaskan sebagai berikut:

No	Uraian	31 Desember 2019 (Rp)	31 Desember 2018 (Rp)	Naik/Turun (%)
	Aset :			
1	Aset lancar	272.298.028.326,52	318.893.254.654,70	(14,61)
2	Investasi Jangka Panjang	206.459.536.639,63	181.570.888.211,94	13,71
3	Aset tetap	5.950.179.657.939,42	5.679.301.950.465,32	4,77
4	Dana Cadangan	0,00	0,00	0,00
5	Aset lainnya	10.817.393.074,00	11.157.055.952,00	(3,04)
	Jumlah Aset	6.439.754.615.979,58	6.190.923.149.283,96	4,02
	Kewajiban :			
1	Kewajiban Jangka Pendek	15.930.310.780,00	15.271.698.380,00	4,31
2	Kewajiban Jangka Panjang	0,00	0,00	0,00
	Jumlah Kewajiban	15.930.310.780,00	15.271.698.380,00	4,31
	Jumlah Ekuitas	6.423.824.305.199,58	6.175.651.450.903,96	4,02



5.4. Penjelasan Pos-Pos Laporan Operasional

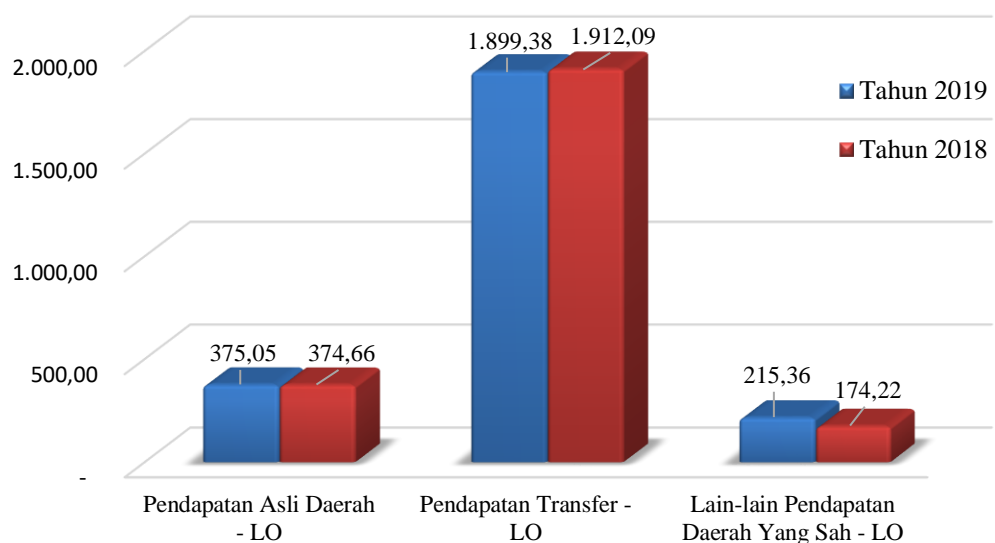
Laporan Operasional (LO) disajikan sebagai bagian dari Laporan Keuangan Pemerintah Daerah Tahun 2019. Laporan Operasional menyajikan berbagai unsur pendapatan-LO, beban, surplus/defisit dari kegiatan operasional, surplus/defisit dari kegiatan non operasional, surplus/defisit sebelum pos luar biasa, pos luar biasa, dan surplus/defisit-LO. Laporan Operasional Pemerintah Kabupaten Pati Tahun Anggaran 2019 dengan perbandingan Tahun Anggaran 2018 sebagai berikut :

1. Pendapatan - LO

Pendapatan-LO adalah hak pemerintah daerah yang diakui sebagai penambah ekuitas dalam periode tahun anggaran yang bersangkutan dan tidak perlu dibayar kembali. Pendapatan-LO diklasifikasikan menurut sumber pendapatan yaitu pendapatan asli daerah, pendapatan transfer, lain-lain pendapatan yang sah, dan Pendapatan Non Operasional, dengan saldo tahun 2019 dan tahun 2018 masing-masing sebesar Rp2.489.786.923.781,94 dan Rp2.460.971.976.746,98. Dibandingkan dengan saldo tahun 2018 terdapat kenaikan sebesar Rp28.814.947.034,96 atau (1,17%), dengan rincian sebagai berikut :

No	Pendapatan LO	TAHUN 2019	TAHUN 2018	KENAIKAN/ (PENURUNAN)	%
1	Pendapatan Asli Daerah - LO	375.048.551.282,69	374.662.267.048,48	386.284.234,21	0,10
2	Pendapatan Transfer - LO	1.899.378.475.571,00	1.912.093.107.385,00	(12.714.631.814,00)	(0,66)
3	Lain-lain Pendapatan Daerah Yang Sah - LO	215.359.896.928,25	174.216.602.313,50	41.143.294.614,75	23,62
Jumlah		2.489.786.923.781,94	2.460.971.976.746,98	28.814.947.034,96	1,17

Pendapatan LO Tahun 2019 dan 2018
 (dalam miliar rupiah)



Adapun realisasi masing-masing akun Pendapatan - LO dapat diuraikan sebagai berikut:



a. Pendapatan Asli Daerah - LO

Pendapatan Asli Daerah (PAD) - LO adalah pendapatan yang diperoleh Daerah yang dikenakan berdasarkan Peraturan Daerah sesuai dengan peraturan perundang-undangan yang diakui sebagai penambah ekuitas dalam periode tahun anggaran yang bersangkutan dan tidak perlu dibayar kembali. Saldo Pendapatan Asli Daerah tahun 2019 dan tahun 2018 adalah sebesar Rp375.048.551.282,69 dan Rp374.662.267.048,48. Dibandingkan dengan saldo tahun 2018 terdapat kenaikan sebesar Rp386.284.234,21 atau (0,10%), dengan rincian sebagai berikut :

No	Pendapatan Asli Daerah - LO	Saldo 2019	Saldo 2018	Kenaikan/ (Penurunan)	%
1	Pendapatan Pajak Daerah - LO	93.195.724.318,00	82.612.619.321,00	10.583.104.997,00	12,81
2	Pendapatan Retribusi Daerah - LO	22.548.777.547,00	19.273.468.350,84	3.275.309.196,16	16,99
3	Pendapatan Hasil Pengelolaan Kekayaan Daerah yang Dipisahkan - LO	23.798.607.281,69	10.887.718.810,35	12.910.888.471,34	118,58
4	Lain-Lain PAD yang Sah - LO	235.505.442.136,00	261.888.460.566,29	(26.383.018.430,29)	(10,07)
Jumlah		375.048.551.282,69	374.662.267.048,48	386.284.234,21	0,10

Saldo masing-masing obyek Pendapatan Asli Daerah - LO tahun 2019 dan tahun 2018 dapat dijelaskan sebagai berikut :

1) Pendapatan Pajak Daerah - LO

Pajak Daerah adalah Pendapatan Asli Daerah yang dipungut dan dikelola oleh Badan Pengelolaan Keuangan dan Aset Daerah (BPKAD) Kabupaten Pati. Saldo Pendapatan Pajak Daerah - LO pada tahun 2019 dan tahun 2018 adalah sebesar Rp93.195.724.318,00 dan Rp82.612.619.321,00. Pendapatan Pajak Daerah mengalami kenaikan sebesar Rp10.583.104.997,00 atau 12,81% dibandingkan dengan tahun 2018, dengan rincian sebagai berikut:

No	Pajak Daerah - LO	Saldo Tahun 2019	Saldo Tahun 2018	Kenaikan/ (Penurunan)	%
1.	Pajak Hotel - LO	1.129.935.947,00	1.026.447.523,00	103.488.424,00	10,08
2.	Pajak Restoran - LO	6.031.142.565,00	5.441.072.879,00	590.069.686,00	10,84
3.	Pajak Hiburan - LO	822.747.939,00	558.551.980,00	264.195.959,00	47,30
4.	Pajak Reklame - LO	1.279.153.338,00	1.321.998.264,00	(42.844.926,00)	(3,24)
5.	Pajak Penerangan Jalan - LO	45.622.025.738,00	42.128.342.576,00	3.493.683.162,00	8,29
6.	Pajak Parkir - LO	251.528.220,00	223.779.660,00	27.748.560,00	12,40
7.	Pajak Air Tanah - LO	1.224.194.917,00	918.914.545,00	305.280.372,00	33,22
8.	Pajak Sarang Burung Walet - LO	22.740.450,00	20.675.875,00	2.064.575,00	9,99
9.	Pajak Mineral Bukan Logam dan Batuan-LO	115.360.500,00	287.362.732,00	(172.002.232,00)	(59,86)
10.	Pajak Bumi dan Bangunan Pedesaan dan Perkotaan - LO	20.576.281.125,00	20.272.951.890,00	303.329.235,00	1,50
11.	Bea Perolehan Hak Atas Tanah dan Bangunan (BPHTB) - LO	16.120.613.579,00	10.412.521.397,00	5.708.092.182,00	54,82
JUMLAH		93.195.724.318,00	82.612.619.321,00	10.583.104.997,00	12,81



PEMERINTAH KABUPATEN PATI
CATATAN ATAS LAPORAN KEUANGAN
Untuk tahun yang berakhir pada tanggal 31 Desember 2019 dan 2018

a) Pajak Hotel - LO

No	Pajak Hotel - LO	Saldo 2019	Saldo 2018	Kenaikan/ (Penurunan)	%
1	Hotel - LO	1.015.869.447,00	944.175.523,00	71.693.924,00	7,59
2	Losmen - LO	1.050.000,00	1.395.000,00	(345.000,00)	(24,73)
3	Wisma Pariwisata - LO	12.350.000,00	12.200.000,00	150.000,00	100,00
4	Rumah Kos dengan Jumlah Kamar Lebih dari 10 (sepuluh) - LO	100.666.500,00	68.677.000,00	31.989.500,00	46,58
	Jumlah	1.129.935.947,00	1.026.447.523,00	103.488.424,00	10,08

b) Pajak Restoran - LO

No	Pajak Restoran - LO	Saldo 2019	Saldo 2018	Kenaikan/ (Penurunan)	%
1	Restoran - LO	609.799.546,00	444.745.959,00	165.053.587,00	37,11
2	Rumah Makan - LO	674.034.762,00	608.197.352,00	65.837.410,00	10,83
3	Kafetaria - LO	4.534.000,00	2.685.000,00	1.849.000,00	100,00
4	Warung - LO	161.987.493,00	143.977.025,00	18.010.468,00	12,51
5	Jasa Boga/ Katering - LO	4.580.786.764,00	4.241.467.543,00	339.319.221,00	8,00
	Jumlah	6.031.142.565,00	5.441.072.879,00	590.069.686,00	10,84

c) Pajak Hiburan - LO

No	Pajak Hiburan - LO	Saldo 2019	Saldo 2018	Kenaikan/ (Penurunan)	%
1	Tontonan Film/Bioskop - LO	278.526.000,00	170.724.000,00	107.802.000,00	100,00
2	Pagelaran Kesenian/Musik/Tari/Busana - L	28.100.000,00	5.680.000,00	22.420.000,00	394,72
3	Diskotik, Karaoke, Klub Malam dan Sejenisnya - LO	366.696.921,00	270.676.949,00	96.019.972,00	35,47
4	Sirkus/Akrobat/Sulap - LO	0,00	350.000,00	(350.000,00)	(100,00)
5	Pacuan Kuda, Kendaraan Bermotor, Permainan Ketangkasan - LO	148.325.018,00	109.791.031,00	38.533.987,00	35,10
6	Panti Pijat, Refleksi, Mandi Uap/ Spa dan Pusat Kebugaran (fitnes center) - LO	600.000,00	1.330.000,00	(730.000,00)	(54,89)
7	Pertandingan Olahraga - LO	500.000,00	0,00	500.000,00	100,00
	Jumlah	822.747.939,00	558.551.980,00	264.195.959,00	47,30

d) Pajak Reklame - LO

No	Pajak Reklame - LO	Saldo 2019	Saldo 2018	Kenaikan/ (Penurunan)	%
1	Pajak Reklame Papan/Billboard/ Videotron/Megatron - LO	1.059.143.048,00	1.001.237.600,00	57.905.448,00	5,78
2	Pajak Reklame Kain - LO	167.938.650,00	305.535.484,00	(137.596.834,00)	(45,03)
3	Pajak Reklame Melekat/Stiker - LO	1.288.800,00	1.584.000,00	(295.200,00)	(18,64)
4	Pajak Reklame Selebaran - LO	352.500,00	574.800,00	(222.300,00)	(38,67)
5	Pajak Reklame Berjalan - LO	6.960.000,00	12.353.880,00	(5.393.880,00)	(43,66)
6	Pajak Reklame Suara - LO	250.000,00	90.000,00	160.000,00	100,00
7	Pajak Reklame Peragaan - LO	43.220.340,00	622.500,00	42.597.840,00	100,00
	Jumlah	1.279.153.338,00	1.321.998.264,00	(42.844.926,00)	(3,24)



e) Pajak Penerangan Jalan - LO

No	Pajak Penerangan Jalan - LO	Saldo 2019	Saldo 2018	Kenaikan/ (Penurunan)	%
1	Pajak Penerangan Jalan Sumber Lain - LO	45.622.025.738,00	42.128.342.576,00	3.493.683.162,00	8,29
Jumlah		45.622.025.738,00	42.128.342.576,00	3.493.683.162,00	8,29

f) Pajak Parkir - LO

No	Pajak Parkir - LO	Saldo 2019	Saldo 2018	Kenaikan/ (Penurunan)	%
1	Pajak Parkir - LO	251.528.220,00	223.779.660,00	27.748.560,00	12,40
Jumlah		251.528.220,00	223.779.660,00	27.748.560,00	12,40

g) Pajak Air Tanah - LO

No	Pajak Air Tanah - LO	Saldo 2019	Saldo 2018	Kenaikan/ (Penurunan)	%
1	Pajak Air Tanah - LO	1.224.194.917,00	918.914.545,00	305.280.372,00	33,22
Jumlah		1.224.194.917,00	918.914.545,00	305.280.372,00	33,22

h) Pajak Sarang Burung Walet - LO

No	Pajak Sarang Burung Walet - LO	Saldo 2019	Saldo 2018	Kenaikan/ (Penurunan)	%
1	Pajak Sarang Burung Walet - LO	22.740.450,00	20.675.875,00	2.064.575,00	9,99
Jumlah		22.740.450,00	20.675.875,00	2.064.575,00	9,99

i) Pajak Mineral Bukan Logam dan Batuan - LO

No	Pajak Mineral Bukan Logam dan Batuan-LO	Saldo 2019	Saldo 2018	Kenaikan/ (Penurunan)	%
1	Batu Kapur - LO	81.300.000,00	14.091.000,00	67.209.000,00	476,96
2	Tanah Diatome - LO	34.060.500,00	273.271.732,00	(239.211.232,00)	(87,54)
Jumlah		115.360.500,00	287.362.732,00	(172.002.232,00)	(59,86)

j) Pajak Bumi dan Bangunan Pedesaan dan Perkotaan - LO

No	Pajak Bumi dan Bangunan Pedesaan dan Perkotaan - LO	Saldo 2019	Saldo 2018	Kenaikan/ (Penurunan)	%
1	Pajak Bumi dan Bangunan Pedesaan dan Perkotaan - LO	20.576.281.125,00	20.272.951.890,00	303.329.235,00	1,50
Jumlah		20.576.281.125,00	20.272.951.890,00	303.329.235,00	1,50

k) Bea Perolehan Hak Atas Tanah dan Bangunan (BPHTB) - LO

No	Bea Perolehan Hak Atas Tanah dan Bangunan (BPHTB) - LO	Saldo 2019	Saldo 2018	Kenaikan/ (Penurunan)	%
1	BPHTB - Pemindahan Hak - LO	11.907.494.425,00	7.878.727.538,00	4.028.766.887,00	51,13
2	BPHTB - Pemberian Hak Baru - LO	4.213.119.154,00	2.533.793.859,00	1.679.325.295,00	66,28
Jumlah		16.120.613.579,00	10.412.521.397,00	5.708.092.182,00	54,82



Saldo Pendapatan Pajak Daerah - LO tahun 2019 disajikan sebesar Rp93.195.724.318,00 berbeda dengan realisasi Pendapatan Pajak Daerah - LRA sebesar Rp93.020.249.056,00 atau terdapat selisih sebesar Rp175.475.262,00, karena terdapat beberapa penyesuaian pada Pendapatan Pajak - LO dengan uraian sebagai berikut :

- i. Adanya kenaikan/penurunan saldo Piutang Pajak Tahun 2018 dan Tahun 2019 sebesar Rp177.992.481,00;
- ii. Kenaikan/penurunan saldo Pendapatan Diterima Dimuka Pajak Daerah Tahun 2018 dan Tahun 2019 sebesar Rp(2.517.219,00).

2) Pendapatan Retribusi Daerah - LO

Retribusi Daerah dipungut dan dikelola oleh Organisasi Perangkat Daerah Penghasil yang tarifnya ditetapkan melalui Peraturan Daerah. Pendapatan Retribusi Daerah terkait langsung dengan pelayanan kepada masyarakat yang diberikan oleh Pemerintah Kabupaten Pati. Pemungutan Retribusi Daerah Kabupaten Pati didasarkan atas Undang - Undang Nomor 28 Tahun 2009 tentang Pajak Daerah dan Retribusi Daerah.

Saldo Pendapatan Retribusi Daerah - LO pada tahun 2019 dan tahun 2018 adalah sebesar Rp22.548.777.547,00 dan Rp19.273.468.350,84. Bila dibandingkan dengan saldo Tahun Anggaran 2018 maka terdapat kenaikan sebesar Rp3.275.309.196,16 atau 16,99%, dengan rincian sebagai berikut:

No.	Retribusi Daerah - LO	Saldo Tahun 2019	Saldo Tahun 2018	Kenaikan/ (Penurunan)	%
1	Pelayanan Kesehatan - LO	373.782.500,00	0,00	373.782.500,00	100,00
2	Pelayanan Persampahan/Kebersihan- LO	615.267.900,00	508.110.200,00	107.157.700,00	21,09
3	Pelayanan Parkir di Tepi Jalan Umum- LO	425.290.000,00	406.125.000,00	19.165.000,00	4,72
4	Pelayanan Pasar – LO	3.959.977.224,00	3.861.651.550,00	98.325.674,00	2,55
5	Pengujian Kendaraan Bermotor-LO	1.718.244.129,00	994.648.591,00	723.595.538,00	72,75
6	Penyediaan dan/atau Penyedotan Kakus-LO	5.550.000,00	5.100.000,00	450.000,00	8,82
7	Pelayanan Tera/Tera Ulang - LO	167.717.289,00	299.680.900,00	(131.963.611,00)	(44,03)
8	Pengendalian Menara Telekomunikasi-LO	1.891.569.375,00	1.548.984.375,00	342.585.000,00	22,12
9	Pemakaian Kekayaan Daerah-LO	2.463.215.545,00	1.596.898.488,00	866.317.057,00	54,25
10	Pasar Grosir dan/atau Pertokoan-LO	1.129.058.850,00	939.219.050,00	189.839.800,00	20,21
11	Tempat Pelelangan - LO	7.629.843.639,00	7.164.510.684,00	465.332.955,00	6,49
12	Terminal - LO	347.398.500,00	340.204.000,00	7.194.500,00	2,11
13	Tempat Khusus Parkir - LO	32.450.000,00	21.135.000,00	11.315.000,00	53,54
14	Rumah Potong Hewan - LO	87.162.000,00	84.863.500,00	2.298.500,00	2,71
15	Tempat Rekreasi dan Olah raga-LO	341.366.850,00	130.563.653,00	210.803.197,00	161,46
16	Penjualan Produksi Usaha Daerah-LO	111.883.409,00	110.450.000,00	1.433.409,00	1,30
17	Izin Mendirikan Bangunan - LO	1.232.081.979,00	1.255.916.218,84	(23.834.239,84)	(1,90)
18	Izin Trayek - LO	16.918.358,00	5.407.141,00	11.511.217,00	212,89
JUMLAH		22.548.777.547,00	19.273.468.350,84	3.275.309.196,16	16,99



a) Retribusi Pelayanan Kesehatan - LO

No	Retribusi Pelayanan Kesehatan	Saldo 2019	Saldo 2018	Kenaikan/ (Penurunan)	%
1	Tempat Pelayanan Kesehatan Lainnya yang Sejenis yang Dimiliki dan/atau Dikelola oleh Pemda - LO	373.782.500,00	0,00	373.782.500,00	100,00
Jumlah		373.782.500,00	0,00	373.782.500,00	100,00

b) Retribusi Pelayanan Persampahan/Kebersihan - LO

No	Retribusi Pelayanan Persampahan/ Kebersihan - LO	Saldo 2019	Saldo 2018	Kenaikan/ (Penurunan)	%
1	Pengambilan/Pengumpulan Sampah dari Sumbernya ke Lokasi Pembuangan Sementara-	615.267.900,00	508.110.200,00	107.157.700,00	21,09
Jumlah		615.267.900,00	508.110.200,00	107.157.700,00	21,09

c) Retribusi Pelayanan Parkir di Tepi Jalan Umum - LO

No	Retribusi Pelayanan Parkir di Tepi Jalan Umum - LO	Saldo 2019	Saldo 2018	Kenaikan/ (Penurunan)	%
1	Penyediaan Pelayanan Parkir di Tepi Jalan Umum - LO	425.290.000,00	406.125.000,00	19.165.000,00	4,72
Jumlah		425.290.000,00	406.125.000,00	19.165.000,00	4,72

d) Retribusi Pelayanan Pasar - LO

No	Retribusi Pelayanan Pasar - LO	Saldo 2019	Saldo 2018	Kenaikan/ (Penurunan)	%
1	Pelataran - LO	648.742.400,00	933.989.100,00	(285.246.700,00)	(30,54)
2	Los - LO	1.628.614.300,00	1.626.434.850,00	2.179.450,00	0,13
3	Kios - LO	1.682.620.524,00	1.301.227.600,00	381.392.924,00	29,31
Jumlah		3.959.977.224,00	3.861.651.550,00	98.325.674,00	2,55

e) Retribusi Pengujian Kendaraan Bermotor - LO

No	Retribusi Pengujian Kendaraan Bermotor - LO	Saldo 2019	Saldo 2018	Kenaikan/ (Penurunan)	%
1	Mobil Barang/ Beban - Truck - LO	(240.104.171,00)	994.648.591,00	(1.234.752.762,00)	(124,14)
2	Kendaraan dengan JBB <5.500 kg - LO	1.033.591.300,00	0,00	1.033.591.300,00	100,00
3	Kendaraan dengan JBB 5.500 - 15.000 kg - LO	847.144.500,00	0,00	847.144.500,00	100,00
4	Kendaraan dengan JBB > 15.000 kg - LO	77.612.500,00	0,00	77.612.500,00	100,00
Jumlah		1.718.244.129,00	994.648.591,00	723.595.538,00	72,75

f) Retribusi Penyediaan dan/atau Penyedotan Kakus - LO

No	Retribusi Penyediaan dan/atau Penyedotan Kakus - LO	Saldo 2019	Saldo 2018	Kenaikan/ (Penurunan)	%
1	Penyediaan dan/atau Penyedotan Kakus - LO	5.550.000,00	5.100.000,00	450.000,00	8,82
Jumlah		5.550.000,00	5.100.000,00	450.000,00	8,82



PEMERINTAH KABUPATEN PATI
CATATAN ATAS LAPORAN KEUANGAN
Untuk tahun yang berakhir pada tanggal 31 Desember 2019 dan 2018

g) Retribusi Pelayanan Tera/Tera Ulang - LO

No	Retribusi Pelayanan Tera/Tera Ulang - LO	Saldo 2019	Saldo 2018	Kenaikan/ (Penurunan)	%
1	Pengujian Alat-alat Ukur, Takar, Timbang, dan Perlengkapannya - LO	167.717.289,00	299.680.900,00	(131.963.611,00)	(44,03)
Jumlah		167.717.289,00	299.680.900,00	(131.963.611,00)	(44,03)

h) Retribusi Pengendalian Menara Telekomunikasi - LO

No	Retribusi Pengendalian Menara Telekomunikasi - LO	Saldo 2019	Saldo 2018	Kenaikan/ (Penurunan)	%
1	Pemanfaatan Ruang untuk Menara Telekomunikasi - LO	1.891.569.375,00	1.548.984.375,00	342.585.000,00	22,12
Jumlah		1.891.569.375,00	1.548.984.375,00	342.585.000,00	22,12

i) Retribusi Pemakaian Kekayaan Daerah - LO

No	Retribusi Pemakaian Kekayaan Daerah - LO	Saldo 2019	Saldo 2018	Kenaikan/ (Penurunan)	%
1	Penyewaan Tanah dan Bangunan - LO	2.422.340.545,00	1.366.260.098,00	1.056.080.447,00	77,30
2	Ruangan -LO	40.875.000,00	0,00	40.875.000,00	100,00
3	Laboratorium - LO	0,00	230.638.390,00	(230.638.390,00)	(100,00)
Jumlah		2.463.215.545,00	1.596.898.488,00	866.317.057,00	54,25

j) Retribusi Pasar Grosir dan/ atau Pertokoan - LO

No	Retribusi Pasar Grosir dan/ atau Pertokoan - LO	Saldo 2019	Saldo 2018	Kenaikan/ (Penurunan)	%
1	Penyediaan Fasilitas Pasar Grosir berbagai Jenis Barang - LO	1.129.058.850,00	939.219.050,00	189.839.800,00	20,21
Jumlah		1.129.058.850,00	939.219.050,00	189.839.800,00	20,21

k) Retribusi Tempat Pelelangan - LO

No	Retribusi Tempat Pelelangan - LO	Saldo 2019	Saldo 2018	Kenaikan/ (Penurunan)	%
1	Pelelangan Ikan - LO	7.629.843.639,00	7.164.510.684,00	465.332.955,00	6,49
Jumlah		7.629.843.639,00	7.164.510.684,00	465.332.955,00	6,49

l) Retribusi Terminal - LO

No	Retribusi Terminal - LO	Saldo 2019	Saldo 2018	Kenaikan/ (Penurunan)	%
1	Pelayanan Penyediaan Tempat Parkir untuk Kendaraan Penumpang dan Bis Umum - LO	168.812.500,00	189.508.000,00	(20.695.500,00)	(10,92)
2	Tempat Kegiatan Usaha - LO	153.086.000,00	125.196.000,00	27.890.000,00	22,28
3	Fasilitas Lainnya di Lingkungan Terminal - LO	25.500.000,00	25.500.000,00	0,00	0,00
Jumlah		347.398.500,00	340.204.000,00	7.194.500,00	2,11

m) Retribusi Tempat Khusus Parkir - LO

No	Retribusi Tempat Khusus Parkir - LO	Saldo 2019	Saldo 2018	Kenaikan/ (Penurunan)	%
1	Pelayanan Tempat Khusus Parkir - LO	32.450.000,00	21.135.000,00	11.315.000,00	53,54
Jumlah		32.450.000,00	21.135.000,00	11.315.000,00	53,54



n) Retribusi Rumah Potong Hewan - LO

No	Retribusi Rumah Potong Hewan - LO	Saldo 2019	Saldo 2018	Kenaikan/ (Penurunan)	%
1	Pelayanan Pemeriksaan Kesehatan Hewan Sebelum Dipotong - LO	43.581.000,00	42.431.750,00	1.149.250,00	2,71
2	Pelayanan Pemeriksaan Kesehatan Hewan Sesudah Dipotong - LO	43.581.000,00	42.431.750,00	1.149.250,00	2,71
Jumlah		87.162.000,00	84.863.500,00	2.298.500,00	2,71

o) Retribusi Tempat Rekreasi dan Olah raga-LO

No	Retribusi Tempat Rekreasi dan Olah raga-LO	Saldo 2019	Saldo 2018	Kenaikan/ (Penurunan)	%
1	Pelayanan Tempat Rekreasi - LO	341.366.850,00	130.563.653,00	210.803.197,00	161,46
Jumlah		341.366.850,00	130.563.653,00	210.803.197,00	161,46

p) Retribusi Penjualan Produksi Usaha Daerah - LO

No	Retribusi Penjualan Produksi Usaha Daerah - LO	Saldo 2019	Saldo 2018	Kenaikan/ (Penurunan)	%
1	Penjualan Hasil Produksi Usaha Daerah - LO	111.883.409,00	110.450.000,00	1.433.409,00	1,30
Jumlah		111.883.409,00	110.450.000,00	1.433.409,00	1,30

q) Retribusi Izin Mendirikan Bangunan - LO

No	Retribusi Izin Mendirikan Bangunan - LO	Saldo 2019	Saldo 2018	Kenaikan/ (Penurunan)	%
1	Pemberian Izin Untuk Mendirikan Bangunan - LO	1.232.081.979,00	1.255.916.218,84	(23.834.239,84)	(1,90)
Jumlah		1.232.081.979,00	1.255.916.218,84	(23.834.239,84)	(1,90)

r) Retribusi Izin Trayek - LO

No	Retribusi Izin Trayek - LO	Saldo 2019	Saldo 2018	Kenaikan/ (Penurunan)	%
1	Pemberian Izin Trayek kepada Orang Pribadi - LO	14.122.859,00	(6.002.859,00)	20.125.718,00	(335,27)
2	Pemberian Izin Trayek kepada Badan - LO	2.795.499,00	11.410.000,00	(8.614.501,00)	(75,50)
Jumlah		16.918.358,00	5.407.141,00	11.511.217,00	212,89

Saldo Pendapatan Retribusi Daerah - LO tahun 2019 disajikan sebesar Rp22.548.777.547,00 berbeda dengan realisasi Pendapatan Retribusi Daerah - LRA sebesar Rp22.753.279.678,00 atau terdapat selisih sebesar Rp(204.502.131,00), karena terdapat beberapa penyesuaian pada Pendapatan Retribusi - LO dengan uraian sebagai berikut :

- Kenaikan/penurunan saldo Piutang Retribusi Tahun 2018 dan Tahun 2019 sebesar Rp64.288.089,87;
- Adanya koreksi nilai Piutang Retribusi IMB sebesar Rp(141,87);
- Kenaikan/penurunan saldo Pendapatan Diterima Dimuka Retribusi Daerah Tahun 2018 dan Tahun 2019 sebesar Rp(268.790.079,00).



Adapun rincian Pendapatan Retribusi Daerah - LO tahun 2019 dan tahun 2018 per OPD Penghasil pada Kabupaten Pati sebagai berikut :

No	Pendapatan Retribusi Daerah - LO	Saldo Tahun 2019	Saldo Tahun 2018	Kenaikan/ (Penurunan)	%
1	Dinas Kesehatan	373.782.500,00	230.638.390,00	143.144.110,00	62,06
2	DPUTR	470.620.214,00	452.529.099,00	18.091.115,00	4,00
3	Disperkim	270.894.200,00	263.120.700,00	7.773.500,00	100,00
4	Dinas Perhubungan	2.532.260.987,00	1.759.479.732,00	772.781.255,00	43,92
5	Dinas Komunikasi dan Informatika	1.891.569.375,00	1.548.984.375,00	342.585.000,00	100,00
6	BPKAD	571.907.751,00	443.909.097,00	127.998.654,00	28,83
7	DPMPTSP	1.232.081.979,00	1.255.916.218,84	(23.834.239,84)	(1,90)
8	Dinas Pertanian	163.940.409,00	160.213.500,00	3.726.909,00	2,33
9	Disporapar	503.521.068,00	228.107.605,00	275.413.463,00	120,74
10	Dinas Kelautan dan Perikanan	7.974.068.926,00	7.553.174.934,00	420.893.992,00	5,57
11	Dinas Perdagangan dan Perindustri	6.564.130.138,00	5.377.394.700,00	1.186.735.438,00	22,07
JUMLAH		22.548.777.547,00	19.273.468.350,84	3.275.309.196,16	16,99

3) Pendapatan Hasil Pengelolaan Kekayaan Daerah yang Dipisahkan - LO

Hasil Pengelolaan Kekayaan Daerah yang Dipisahkan dikelola oleh Badan Pengelolaan Keuangan dan Aset Daerah Kabupaten Pati, merupakan Pendapatan Asli Daerah dari pembagian laba atas Penyertaan Modal Pemerintah Daerah Kabupaten Pati pada Perusahaan Daerah atau Badan Usaha Milik Daerah. Saldo Pendapatan Hasil Pengelolaan Kekayaan Daerah yang Dipisahkan-LO tahun 2019 dan tahun 2018 adalah sebesar Rp23.798.607.281,69 dan Rp10.887.718.810,35.

Bila dibandingkan dengan saldo Tahun Anggaran 2018 maka terdapat kenaikan sebesar Rp12.910.888.471,34 atau 118,58%, dengan penjelasan sebagai berikut :

No	Pendapatan Hasil Pengelolaan Kekayaan Daerah yang Dipisahkan-LO	Saldo Tahun 2019	Saldo Tahun 2018	Kenaikan/ (Penurunan)	%
1.	Bagian Laba atas Penyertaan Modal pada Perusahaan Daerah	23.798.607.281,69	10.887.718.810,35	12.910.888.471,34	118,58
Jumlah		23.798.607.281,69	10.887.718.810,35	12.910.888.471,34	118,58

Saldo Pendapatan Hasil Pengelolaan Kekayaan Daerah yang Dipisahkan - LO tahun 2019 sebesar Rp23.798.607.281,69 berbeda dengan realisasi Pendapatan Hasil Pengelolaan Kekayaan Daerah yang Dipisahkan - LRA sebesar Rp19.067.729.172,00 atau terdapat selisih sebesar Rp4.730.878.109,69 dikarenakan adanya :

- penyesuaian terhadap nilai investasi jangka panjang non permanen Dana Bergulir pada Neraca tahun 2019, yang menyajikan nilai investasi dana bergulir sebesar nilai yang dapat direalisasikan setelah dikurangi dengan penyisihan dana bergulir sebesar Rp0,00, dan penerimaan kembali investasi dana bergulir di Tahun 2019 sebesar Rp198.229.682,00;



b) penyesuaian terhadap nilai investasi jangka panjang permanen (penyertaan modal) pada Neraca tahun 2019, yang menyajikan nilai investasi Penyertaan Modal Pemerintah Daerah Kabupaten Pati menggunakan metode biaya dan metode ekuitas berdasarkan Laporan Keuangan BUMD tahun 2019 sebesar Rp4.532.648.427,69.

4) Lain-Lain PAD yang Sah - LO

Lain-Lain PAD yang Sah merupakan pendapatan diluar penerimaan pajak daerah, retribusi daerah dan hasil pengelolaan kekayaan daerah yang dipisahkan. Saldo Pendapatan Lain-Lain PAD yang Sah untuk periode tahun 2019 dan tahun 2018 adalah sebesar Rp235.505.442.136,00 dan Rp261.888.460.566,29. Lain-lain PAD yang Sah tahun 2019 mengalami penurunan sebesar Rp(26.383.018.430,29) atau (10,07%) dibandingkan dengan tahun 2018, dengan rincian sebagai berikut :

No.	Lain-Lain PAD yang Sah - LO	Saldo Tahun 2019	Saldo Tahun 2018	Kenaikan/ (Penurunan)
1	Hasil Penjualan Aset daerah Yang Tidak Dipisahkan	906.300.500,00	713.661.814,00	192.638.686,00
2	Penerimaan Jasa Giro - LO	3.654.510.505,00	7.032.066.987,00	(3.377.556.482,00)
3	Pendapatan Bunga - LO	16.920.812.508,00	15.789.611.771,00	1.131.200.737,00
4	Tuntutan Ganti Kerugian Daerah - LO	0,00	17.500.000,00	(17.500.000,00)
5	Pendapatan Denda atas Keterlambatan Pelaksanaan Pekerjaan-LO	594.448.890,00	926.020.769,00	(331.571.879,00)
6	Pendapatan Denda Pajak - LO	126.350.600,00	188.815.260,00	(62.464.660,00)
7	Pendapatan Denda Retribusi-LO	481.604.362,00	503.823.500,00	(22.219.138,00)
8	Pendapatan Denda Atas Pelanggaran Perda - LO	7.500.000,00	7.500.000,00	0,00
9	Pendapatan dari Pengembalian - LO	579.543.354,00	1.382.286.110,00	(802.742.756,00)
10	Pendapatan dari Angsuran/ Cicilan Penjualan - LO	154.000.000,00	154.000.000,00	0,00
11	Hasil dari Pemanfaatan Kekayaan Daerah - LO	12.000.000,00	24.505.000,00	(12.505.000,00)
12	Pendapatan BLUD - LO	211.773.653.885,00	209.177.071.977,00	2.596.581.908,00
13	Lain-lain PAD Yang Sah Lainnya - LO	283.959.994,00	25.956.075.345,29	(25.672.115.351,29)
14	Hasil dari pengelolaan dana bergulir	10.757.538,00	15.522.033,00	(4.764.495,00)
JUMLAH		235.505.442.136,00	261.888.460.566,29	(26.383.018.430,29)

a) Hasil Penjualan Aset daerah Yang Tidak Dipisahkan - LO

No	Hasil Penjualan Aset daerah Yang Tidak Dipisahkan - LO	Saldo 2019	Saldo 2018	Kenaikan/ (Penurunan)	%
1	Hasil Penjualan Peralatan/Mesin - LO	662.090.500,00	582.011.814,00	80.078.686,00	13,76
2	Hasil Penjualan Gedung dan Bangunan - LO	240.210.000,00	101.150.000,00	139.060.000,00	137,48
3	Hasil Penjualan Aset Tetap Lainnya - LO	4.000.000,00	30.500.000,00	(26.500.000,00)	(86,89)
Jumlah		906.300.500,00	713.661.814,00	192.638.686,00	26,99

b) Penerimaan Jasa Giro - LO

No	Penerimaan Jasa Giro - LO	Saldo 2019	Saldo 2018	Kenaikan/ (Penurunan)	%
1	Jasa Giro Kas Daerah - LO	3.496.600.599,00	6.815.789.715,00	(3.319.189.116,00)	(48,70)
2	Jasa Giro Kas Bendahara - LO	157.909.906,00	216.277.272,00	(58.367.366,00)	(26,99)
Jumlah		3.654.510.505,00	7.032.066.987,00	(3.377.556.482,00)	(48,03)



PEMERINTAH KABUPATEN PATI
CATATAN ATAS LAPORAN KEUANGAN
Untuk tahun yang berakhir pada tanggal 31 Desember 2019 dan 2018

c) Pendapatan Bunga - LO

No	Pendapatan Bunga - LO	Saldo 2019	Saldo 2018	Kenaikan/ (Penurunan)	%
1	Pendapatan Bunga Deposito - LO	16.920.812.508,00	15.789.611.771,00	1.131.200.737,00	7,16
	Jumlah	16.920.812.508,00	15.789.611.771,00	1.131.200.737,00	7,16

d) Tuntutan Ganti Kerugian Daerah - LO

No	Tuntutan Ganti Kerugian Daerah - LO	Saldo 2019	Saldo 2018	Kenaikan/ (Penurunan)	%
1	Tuntutan Ganti Kerugian Daerah Terhadap Pegawai Negeri Bukan Bendahara - LO	0,00	17.500.000,00	(17.500.000,00)	(100,00)
	Jumlah	0,00	17.500.000,00	(17.500.000,00)	(100,00)

e) Pendapatan Denda atas Keterlambatan Pelaksanaan Pekerjaan - LO

No	Pendapatan Denda atas Keterlambatan Pelaksanaan Pekerjaan - LO	Saldo 2019	Saldo 2018	Kenaikan/ (Penurunan)	%
1	Bidang Kesehatan - LO	789.244,00	423.353.412,00	(422.564.168,00)	(99,81)
2	Bidang Pekerjaan Umum - LO	575.910.019,00	497.852.086,00	78.057.933,00	15,68
3	Bidang Pertanian/Peternakan	7.459.298,00	0,00	7.459.298,00	100,00
4	Bidang Perindustrian/Perdagangan	10.176.801,00	0,00	10.176.801,00	100,00
5	Bidang Koperasi dan UMKM - LO	113.528,00	0,00	113.528,00	100,00
6	Bidang Sosial - LO	0,00	4.815.271,00	(4.815.271,00)	(100,00)
	Jumlah	594.448.890,00	926.020.769,00	(331.571.879,00)	(35,81)

f) Pendapatan Denda Pajak - LO

No	Pendapatan Denda Pajak - LO	Saldo 2019	Saldo 2018	Kenaikan/ (Penurunan)	%
1	Denda Pajak Hotel - LO	809.296,00	855.943,00	(46.647,00)	(5,45)
2	Denda Pajak Restoran - LO	3.972.085,00	6.736.537,00	(2.764.452,00)	(41,04)
3	Denda Pajak Hiburan - LO	4.721.087,00	2.994.681,00	1.726.406,00	57,65
4	Denda Pajak Reklame - LO	10.722.258,00	7.694.252,00	3.028.006,00	39,35
5	Denda Pajak Parkir - LO	1.250.624,00	567.515,00	683.109,00	120,37
6	Denda Pajak Sarang Burung Walet - LO	121.500,00	474.960,00	(353.460,00)	100,00
7	Denda Pajak Air Tanah - LO	3.195.961,00	1.862.970,00	1.332.991,00	71,55
8	Denda Pajak Mineral Bukan Logam dan Batuan - LO	481.080,00	1.345.626,00	(864.546,00)	(64,25)
9	Denda PBB Perdesaan dan Perkotaan - LO	101.076.709,00	166.282.776,00	(65.206.067,00)	(39,21)
	Jumlah	126.350.600,00	188.815.260,00	(62.464.660,00)	(33,08)

g) Pendapatan Denda Retribusi - LO



PEMERINTAH KABUPATEN PATI
CATATAN ATAS LAPORAN KEUANGAN
Untuk tahun yang berakhir pada tanggal 31 Desember 2019 dan 2018

No	Pendapatan Denda Retribusi-LO	Saldo 2019	Saldo 2018	Kenaikan/ (Penurunan)	%
1	Denda Retribusi Pelayanan Persampahan/ Kebersihan - LO	721.560,00	0,00	721.560,00	100,00
2	Denda Retribusi Penggantian Biaya Cetak KTP dan Akta Catatan Sipil - LO	445.762.500,00	496.837.500,00	(51.075.000,00)	(10,28)
3	Denda Retribusi Pelayanan Pasar - LO	11.765.721,00	0,00	11.765.721,00	100,00
4	Denda Retribusi Pengujian Kendaraan Bermotor - LO	17.483.700,00	5.944.000,00	11.539.700,00	194,14
5	Denda Retribusi Pengendalian Menara Telekomunikasi - LO	1.100.812,00	0,00	1.100.812,00	100,00
6	Denda Retribusi Pemakaian Kekayaan Daerah - LO	644.420,00	60.000,00	584.420,00	974,03
7	Denda Retribusi Pasar Grosir dan/ atau Pertokoan - LO	2.118.974,00	0,00	2.118.974,00	100,00
8	Pendapatan Denda Retribusi Terminal - LO	576.675,00	0,00	576.675,00	100,00
9	Pendapatan Denda Retribusi Izin Trayek - LO	1.430.000,00	982.000,00	448.000,00	45,62
Jumlah		481.604.362,00	503.823.500,00	(22.219.138,00)	(4,41)

h) Pendapatan Denda Atas Pelanggaran Perda - LO

No	Pendapatan Denda Atas Pelanggaran Perda - LO	Saldo 2019	Saldo 2018	Kenaikan/ (Penurunan)	%
1	Pendapatan Denda Atas Pelanggaran Perda - LO	7.500.000,00	7.500.000,00	0,00	100,00
Jumlah		7.500.000,00	7.500.000,00	0,00	100,00

i) Pendapatan dari Pengembalian - LO

No	Pendapatan dari Pengembalian - LO	Saldo 2019	Saldo 2018	Kenaikan/ (Penurunan)	%
1	Kelebihan Pembayaran Gaji dan Tunjangan - LO	102.948.284,00	77.937.837,00	25.010.447,00	32,09
2	Kelebihan Pembayaran Perjalanan Dinas - LO	60.089.060,00	24.518.000,00	35.571.060,00	145,08
3	Belanja Pegawai Langsung - LO	8.193.198,00	13.583.100,00	(5.389.902,00)	(39,68)
4	Belanja Barang dan Jasa - LO	104.954.599,00	399.542.653,00	(294.588.054,00)	(73,73)
5	Belanja Modal - LO	286.093.787,00	783.625.320,00	(497.531.533,00)	(63,49)
6	Belanja Hibah - LO	4.350.000,00	41.650,00	4.308.350,00	10.344,18
7	Belanja Bunga - LO	1.965.926,00	0,00	1.965.926,00	0,00
8	Belanja Bantuan Keuangan - LO	10.948.500,00	83.037.550,00	(72.089.050,00)	(86,82)
Jumlah		579.543.354,00	1.382.286.110,00	(802.742.756,00)	(58,07)

j) Pendapatan dari Angsuran/Cicilan Penjualan - LO

No	Pendapatan dari Angsuran/ Cicilan Penjualan - LO	Saldo 2019	Saldo 2018	Kenaikan/ (Penurunan)	%
1	Angsuran/Cicilan Penjualan Kios - LO	154.000.000,00	154.000.000,00	0,00	0,00
Jumlah		154.000.000,00	154.000.000,00	0,00	0,00

k) Hasil dari Pemanfaatan Kekayaan Daerah - LO

No	Hasil dari Pemanfaatan Kekayaan Daerah	Saldo 2019	Saldo 2018	Kenaikan/ (Penurunan)	%
1	Hasil dari Pemanfaatan Kekayaan Daerah Bangun Guna Serah - LO	12.000.000,00	24.505.000,00	(12.505.000,00)	(51,03)
Jumlah		12.000.000,00	24.505.000,00	(12.505.000,00)	(51,03)



l) Pendapatan BLUD - LO

No	Pendapatan BLUD - LO	Saldo 2019	Saldo 2018	Kenaikan/ (Penurunan)	%
1	Pendapatan Jasa Layanan Umum BLUD	210.464.666.750,00	161.921.387.554,00	48.543.279.196,00	29,98
2	Pendapatan Hasil Kerjasama BLUD - LO	0,00	45.843.617.574,00	(45.843.617.574,00)	(100,00)
3	Pendapatan Lain-lain BLUD - LO	1.308.987.135,00	1.412.066.849,00	(103.079.714,00)	(7,30)
Jumlah		211.773.653.885,00	209.177.071.977,00	2.596.581.908,00	1,24

m) Lain-lain PAD Yang Sah Lainnya - LO

No	Lain-lain PAD Yang Sah Lainnya - LO	Saldo 2019	Saldo 2018	Kenaikan/ (Penurunan)	%
1	Penerimaan atas sharing AMU dan Cadangan Umum dari Bank Jateng - LO	0,00	25.631.000.000,00	(25.631.000.000,00)	(100,00)
2	Lain-lain PAD Yang Sah Lainnya - LO	283.959.994,00	325.075.345,29	(41.115.351,29)	(12,65)
Jumlah		283.959.994,00	25.956.075.345,29	(25.672.115.351,29)	(98,91)

n) Hasil dari pengelolaan dana bergulir

No	Hasil dari pengelolaan dana bergulir	Saldo 2019	Saldo 2018	Kenaikan/ (Penurunan)	%
1	Hasil dari pengelolaan dana bergulir dari Kelompok Masyarakat - LO	10.757.538,00	15.522.033,00	(4.764.495,00)	(30,70)
Jumlah		10.757.538,00	15.522.033,00	(4.764.495,00)	(30,70)

Saldo Pendapatan Lain-Lain PAD yang Sah - LO tahun 2019 disajikan sebesar Rp235.505.442.136,00 berbeda dengan realisasi Pendapatan Retribusi Daerah - LRA sebesar Rp229.155.893.272,00 atau terdapat selisih sebesar Rp6.349.548.864,00, karena terdapat beberapa penyesuaian pada Pendapatan Lain-Lain PAD yang Sah - LO dengan uraian sebagai berikut :

- i. Kenaikan/penurunan saldo Piutang Lain-Lain PAD yang Sah - LO Tahun 2018 dan Tahun 2019 yaitu Piutang Angsuran/Cicilan Penjualan sebesar Rp43.000.000,00 dan Piutang BLUD sebesar Rp9.037.251.730,00;
- ii. Adanya koreksi nilai Piutang BLUD Puskesmas sebesar Rp9.903.800,00;
- iii. Kenaikan/penurunan saldo Pendapatan Diterima Dimuka Pendapatan Jasa Layanan Umum - BLUD Tahun 2018 dan Tahun 2019 sebesar Rp(86.916.666,00);
- iv. Koreksi double catat Pendapatan Jasa Layanan Umum-BLUD tahun 2019 atas pembayaran klaim Jamkesda antara Dinas Kesehatan Kabupaten Pati dengan RSUD Soewondo, RSUD Kayen dan Puskesmas di Kabupaten Pati sebesar Rp(2.653.690.000,00).

Adapun rincian saldo Pendapatan Lain-Lain PAD yang Sah - LO tahun 2019 dan tahun 2018 sebesar Rp235.505.442.136,00 dan Rp261.888.460.566,29 per OPD Penghasil pada Kabupaten Pati dijelaskan pada tabel sebagai berikut:



PEMERINTAH KABUPATEN PATI
CATATAN ATAS LAPORAN KEUANGAN
Untuk tahun yang berakhir pada tanggal 31 Desember 2019 dan 2018

No.	Lain-Lain PAD yang Sah - LO	Saldo Tahun 2019	Saldo Tahun 2018	Kenaikan/ (Penurunan)	%
1	Puskesmas Sukolilo I	2.891.163.144,00	2.724.506.121,00	166.657.023,00	6,12
2	Puskesmas Sukolilo II	2.067.188.431,00	1.770.994.836,00	296.193.595,00	16,72
3	Puskesmas Kayen	4.440.602.262,00	4.228.899.100,00	211.703.162,00	5,01
4	Puskesmas Tambakromo	2.435.527.962,00	2.158.797.077,00	276.730.885,00	12,82
5	Puskesmas Winong I	1.401.316.697,00	1.304.356.730,00	96.959.967,00	7,43
6	Puskesmas Winong II	983.804.219,00	855.302.385,00	128.501.834,00	15,02
7	Puskesmas Pucakwangi I	1.749.389.117,00	1.507.416.450,00	241.972.667,00	16,05
8	Puskesmas Pucakwangi II	1.130.968.980,00	1.120.331.645,00	10.637.335,00	0,95
9	Puskesmas Jaken	2.690.944.764,00	2.569.759.690,00	121.185.074,00	4,72
10	Puskesmas Batangan	3.347.130.538,00	3.169.156.897,00	177.973.641,00	5,62
11	Puskesmas Juwana	4.388.255.899,00	4.089.126.685,00	299.129.214,00	7,32
12	Puskesmas Jakenan	2.434.279.752,00	2.164.786.716,00	269.493.036,00	12,45
13	Puskesmas Pati I	1.714.551.606,00	1.517.226.081,00	197.325.525,00	13,01
14	Puskesmas Pati II	1.400.819.185,00	1.334.863.789,00	65.955.396,00	4,94
15	Puskesmas Gabus I	1.423.788.866,00	1.064.173.491,00	359.615.375,00	33,79
16	Puskesmas Gabus II	972.144.224,00	897.350.189,00	74.794.035,00	8,33
17	Puskesmas Margorejo	1.898.750.533,00	1.696.694.907,00	202.055.626,00	11,91
18	Puskesmas Gembong	2.499.072.054,00	2.459.930.303,00	39.141.751,00	1,59
19	Puskesmas Tlogowungu	2.937.535.847,00	2.522.088.563,00	415.447.284,00	16,47
20	Puskesmas Wedarijaksa I	1.692.616.085,00	1.556.529.825,00	136.086.260,00	8,74
21	Puskesmas Wedarijaksa II	1.464.625.213,00	1.206.387.775,00	258.237.438,00	21,41
22	Puskesmas Trangkil	2.854.646.274,00	2.552.576.861,00	302.069.413,00	11,83
23	Puskesmas Margoyoso I	2.086.731.410,00	1.795.332.794,00	291.398.616,00	16,23
24	Puskesmas Margoyoso II	2.141.223.186,00	1.996.970.006,00	144.253.180,00	7,22
25	Puskemas Gunungwungkal	1.761.497.993,00	1.511.136.595,00	250.361.398,00	16,57
26	Puskesmas Cluwak	3.239.625.862,00	3.156.389.298,00	83.236.564,00	2,64
27	Puskesmas Tayu I	2.257.307.404,00	2.156.880.697,00	100.426.707,00	4,66
28	Puskesmas Tayu II	1.141.293.933,00	1.006.998.632,00	134.295.301,00	13,34
29	Puskesmas Dukuhseti	3.373.588.810,00	3.346.803.282,00	26.785.528,00	0,80
30	RSUD "RAA Soewondo"	133.067.544.590,00	146.535.270.349,00	(13.467.725.759,00)	(9,19)
31	RSUD "Kayen"	16.539.409.045,00	13.880.397.001,00	2.659.012.044,00	19,16
32	DPUTR	30.407.500,00	52.872.500,00	(22.465.000,00)	(42,49)
33	Disperkim	522.500,00	6.926.000,00	(6.403.500,00)	(92,46)
34	Dinas Perhubungan	19.490.375,00	0,00	19.490.375,00	100,00
35	Dinas Komunikasi dan Informatika	1.100.812,00	13.905.697,00	(12.804.885,00)	(92,08)
36	Disdukcapil	445.762.500,00	496.837.500,00	(51.075.000,00)	(10,28)
37	BPKAD	22.880.893.128,00	51.754.605.038,00	(28.873.711.910,00)	(55,79)
38	BPKAD (PPKD)	(2.480.684.819,00)	(10.542.238.149,00)	8.061.553.330,00	(76,47)
39	Dinas Perdagangan dan Perindustrian	180.606.255,00	247.100.000,00	(66.493.745,00)	(26,91)
40	DPMPTSP	0,00	1.017.210,29	(1.017.210,29)	(100,00)
JUMLAH		235.505.442.136,00	261.888.460.566,29	(26.383.018.430,29)	(10,07)



Pendapatan Lain-Lain PAD yang Sah-LO pada BPKAD (PPKD) tahun 2019 tercatat sebesar Rp(2.480.684.819,00) dengan penjelasan sebagai berikut :

- + Penerimaan Lain-Lain PAD Yang Sah Lainnya berupa penerimaan lain-lain dana BOS sebesar Rp173.005.181,00;
- + Koreksi double catat pada Pendapatan Jasa Layanan Umum-BLUD Tahun 2019 atas pembayaran klaim Jamkesda antara Dinas Kesehatan Kabupaten Pati dengan BLUD RSUD Soewondo, BLUD RSUD Kayen dan BLUD Puskesmas di Kabupaten Pati sebesar Rp(2.653.690.000,00), yang dieliminasi pada tingkat LKPD Kabupaten Pati sebagai laporan keuangan konsolidasi, sesuai PSAP Nomor 13 tentang Penyajian Laporan Keuangan Badan Layanan Umum.

b. Pendapatan Transfer - LO

Pendapatan Transfer - LO adalah pendapatan yang bersumber dari pendapatan APBN yang dialokasikan kepada Daerah untuk mendanai kebutuhan Daerah dalam rangka pelaksanaan Desentralisasi. Saldo Pendapatan Transfer untuk periode tahun 2019 dan tahun 2018 adalah sebesar Rp1.899.378.475.571,00 dan Rp1.912.093.107.385,00. Dibandingkan dengan tahun 2018 terdapat penurunan pendapatan Transfer - LO sebesar (Rp12.714.631.814,00) atau (0,66%) dengan rincian sebagai berikut:

No	Pendapatan Transfer - LO	Saldo Tahun 2019	Saldo Tahun 2018	Kenaikan/ (Penurunan)	%
1	Pendapatan Transfer Pemerintah Pusat - LO	1.648.068.150.993,00	1.637.310.968.390,00	10.757.182.603,00	0,66
2	Pendapatan Transfer Pemerintah Daerah Lainnya - LO	187.534.283.840,00	203.280.906.902,00	(15.746.623.062,00)	(7,75)
3	Bantuan Keuangan - LO	63.776.040.738,00	71.501.232.093,00	(7.725.191.355,00)	(10,80)
Jumlah		1.899.378.475.571,00	1.912.093.107.385,00	(12.714.631.814,00)	(0,66)

Rincian masing-masing Pendapatan Transfer - LO Tahun 2019 dan Tahun 2018 dijelaskan sebagai berikut :

1) Pendapatan Transfer Pemerintah Pusat - LO

Pendapatan Transfer Pemerintah Pusat-LO untuk periode tahun 2019 dan tahun 2018 adalah sebesar Rp1.648.068.150.993,00 dan Rp1.637.310.968.390,00, dengan rincian sebagai berikut :

No	Pendapatan Transfer Pemerintah Pusat - LO	Saldo Tahun 2019	Saldo Tahun 2018	Kenaikan/ (Penurunan)	%
1	Bagi Hasil Pajak - LO	33.309.245.583,00	31.768.284.041,00	1.540.961.542,00	4,85
2	Bagi Hasil Bukan Pajak/Sumber Daya Alam - LO	2.192.746.143,00	1.683.829.392,00	508.916.751,00	30,22
3	Dana Alokasi Umum (DAU) - LO	1.240.426.635.000,00	1.189.796.870.000,00	50.629.765.000,00	4,26
4	Dana Alokasi Khusus (DAK) - LO	91.235.864.322,00	89.040.342.364,00	2.195.521.958,00	2,47
5	Dana Alokasi Khusus Non Fisik - LO	262.697.590.430,00	285.081.200.335,00	(22.383.609.905,00)	(7,85)
6	Dana Alokasi Khusus Penugasan - LO	18.206.069.515,00	39.940.442.258,00	(21.734.372.743,00)	(54,42)
Jumlah		1.648.068.150.993,00	1.637.310.968.390,00	10.757.182.603,00	0,66



PEMERINTAH KABUPATEN PATI
CATATAN ATAS LAPORAN KEUANGAN

Untuk tahun yang berakhir pada tanggal 31 Desember 2019 dan 2018

Pendapatan Transfer Pemerintah Pusat-LO Tahun 2019 mengalami kenaikan sebesar Rp10.757.182.603,00 atau 0,66% dari tahun 2018.

Terdapat perbedaan saldo antara Pendapatan Transfer Pemerintah Pusat - LO sebesar Rp1.648.068.150.993,00 dengan realisasi Pendapatan Transfer Pemerintah Pusat - LRA sebesar Rp1.637.460.890.857,00, atau selisih sebesar Rp10.607.260.136,00. Selisih tersebut dapat dijelaskan sebagai berikut :

- a) Pengakuan piutang di Tahun 2019 sebesar Rp12.120.783.626,00, berdasarkan Peraturan Menteri Keuangan Republik Indonesia Nomor 20/PMK.07/2020 tentang Penyaluran Kurang Bayar Dana Bagi Hasil pada Tahun 2020 untuk Kabupaten Pati sebesar Rp5.316.504.235,00, dan Peraturan Menteri Keuangan Republik Indonesia Nomor 20/PMK.07/2020 tentang Penetapan Alokasi Sementara Kurang Bayar Dana Bagi Hasil Tahun Anggaran 2019 dalam rangka Penanganan Pandemi *Corona Virus Disease 2019 (Covid-19)* untuk Kabupaten Pati sebesar Rp6.804.279.391,00, sebagaimana tabel dibawah ini :

Uraian	2019		Jumlah
	PMK Nomor 20/PMK.07/2020	PMK Nomor 36/PMK.07/2020	
Pendapatan Bagi Hasil Pajak	4.809.550.069,00	6.508.253.814,00	11.317.803.883,00
1 Bagi Hasil PBB	4.025.609.665,00	2.642.514.710,00	6.668.124.375,00
<i>a Bagi Rata</i>	<i>585.974.334,00</i>	<i>196.640.935,00</i>	<i>782.615.269,00</i>
<i>b Bagian Daerah</i>	<i>3.317.658.481,00</i>	<i>2.356.530.238,00</i>	<i>5.674.188.719,00</i>
- Perkebunan	-	390.095.408,00	390.095.408,00
- Kehutanan	2.049.882.086,00	1.032.782.336,00	3.082.664.422,00
- Pertambangan Migas	11.353.308,00	354.946.722,00	366.300.030,00
- Pertambangan Non Migas	1.256.423.087,00	538.250.459,00	1.794.673.546,00
- Sektor lainnya	-	40.455.313,00	40.455.313,00
<i>c Biaya Pemungutan</i>	<i>121.976.850,00</i>	<i>89.343.537,00</i>	<i>211.320.387,00</i>
- Perkebunan	-	18.058.117,00	18.058.117,00
- Kehutanan	79.717.637,00	40.163.731,00	119.881.368,00
- Pertambangan Migas	378.443,00	11.831.523,00	12.209.966,00
- Pertambangan Non Migas	41.880.770,00	17.941.649,00	59.822.419,00
- Sektor lainnya	-	1.348.517,00	1.348.517,00
2 Bagi Hasil PPh Ps. 21/Ps. 25/Ps. 29	582.783.594,00	3.865.739.104,00	4.448.522.698,00
- PPh Ps. 21	443.215.132,00	3.051.033.989,00	3.494.249.121,00
- PPh Ps. 25	139.568.462,00	814.705.115,00	954.273.577,00
3 Bagi Hasil Cukai Tembakau	201.156.810,00	-	201.156.810,00
Pendapatan Bagi Hasil Bukan Pajak/ Sumber Daya Alam (SDA)	506.954.166,00	296.025.577,00	802.979.743,00
1 SDA Kehutanan (PSDH)	223.148.561,00	84.904.165,00	308.052.726,00
2 SDA Mineral dan Batubara (Royalti)	3,00	448.095,00	448.098,00
3 SDA Panas Bumi (Iuran Tetap)	8.459.588,00	3.168.772,00	11.628.360,00
4 SDA Perikanan	3.677.289,00	170.627.903,00	174.305.192,00
5 SDA Minyak Bumi	31.326.485,00	21.856.673,00	53.183.158,00
- 15%	30.315.903,00	21.151.607,00	51.467.510,00
- 0,50%	1.010.582,00	705.066,00	1.715.648,00
6 SDA Gas Bumi	240.342.240,00	15.019.969,00	255.362.209,00
- 30%	236.402.091,00	14.773.734,00	251.175.825,00
- 0,50%	3.940.149,00	246.235,00	4.186.384,00
JUMLAH TOTAL	5.316.504.235,00	6.804.279.391,00	12.120.783.626,00



b) Angsuran piutang pendapatan Bagi Hasil Pajak dan Bagi Hasil Bukan Pajak/Sumber Daya Alam atas pengakuan piutang tahun 2018 berdasarkan Peraturan Menteri Keuangan Republik Indonesia Nomor 103/PMK.07/2018 tentang Penetapan Kurang Bayar dan Lebih Bayar Dana Bagi Hasil Menurut Daerah Provinsi/Kabupaten/Kota pada Tahun 2018, yang telah ditransfer di tahun 2019 sebesar (Rp1.513.523.490,00), yang terdiri dari :

- Angsuran piutang Pendapatan Bagi Hasil Pajak sebesar (Rp1.503.353.139,00);
- Angsuran piutang Pendapatan Bagi Hasil Bukan Pajak/SDA sebesar (Rp10.170.351,00).

Penambahan piutang di tahun 2019 sebesar Rp12.120.783.626,00 dan angsuran piutang di Tahun 2019 sebesar (Rp1.513.523.490,00) sehingga terdapat selisih sebesar Rp10.607.260.136,00, sebagaimana tabel berikut :

No	Pendapatan Transfer Pemerintah Pusat	LRA	Piutang di Tahun 2019	Angsuran Piutang di Tahun 2019	LO
1	2	3	4	5	6=(3+4+5)
1	Dana Bagi Hasil Pajak	23.494.794.839,00	11.317.803.883,00	(1.503.353.139,00)	33.309.245.583,00
2	Dana Bagi Hasil Bukan Pajak (SDA)	1.399.936.751,00	802.979.743,00	(10.170.351,00)	2.192.746.143,00
Jumlah			12.120.783.626,00	(1.513.523.490,00)	

2) Pendapatan Transfer Pemerintah Daerah Lainnya - LO

Pendapatan Transfer Pemerintah Daerah Lainnya - LO untuk periode tahun 2019 dan tahun 2018 adalah sebesar Rp187.534.283.840,00 dan Rp203.280.906.902,00. Pendapatan Transfer Pemerintah Daerah Lainnya - LO mengalami penurunan sebesar (Rp15.746.623.062,00) atau (7,75%) dari tahun 2018, sebagaimana tabel berikut berikut :

No	Pendapatan Transfer Pemerintah Daerah Lainnya- LO	Saldo Tahun 2019	Saldo Tahun 2018	Kenaikan/ (Penurunan)	%
1	Pendapatan Bagi Hasil Pajak	187.534.283.840,00	203.280.906.902,00	(15.746.623.062,00)	(7,75)
Jumlah		187.534.283.840,00	203.280.906.902,00	(15.746.623.062,00)	(7,75)

Saldo Pendapatan Transfer Pemerintah Daerah Lainnya - LO tahun 2019 sebesar Rp187.534.283.840,00 berbeda dengan realisasi Pendapatan Transfer Pemerintah Daerah Lainnya - LRA sebesar Rp200.391.359.851,00 atau terdapat selisih sebesar Rp12.857.076.011,00.

Hal tersebut dikarenakan adanya angsuran piutang Pendapatan Bagi Hasil Pajak tahun 2018 yang dibayar seluruhnya di tahun 2019 sebesar (Rp.17.773.594.461,00), dan adanya piutang baru di tahun 2019 yaitu kurang salur Pendapatan Bagi Hasil Pajak Pemerintah Provinsi Jawa Tengah kepada Pemerintah Kabupaten Pati sebesar Rp4.916.518.450,00, berdasarkan Berita



Acara Rekonsiliasi Data Realisasi Dana Transfer Kabupaten/Kota dan pengembalian dana BOS SD dan SMP Negeri kepada Kabupaten/Kota sampai dengan bulan Desember 2019, Nomor 04/BA-RKN/KAB-KOTA/I/2020 tanggal 28 Januari 2020 antara BPKAD Provinsi Jawa Tengah dengan Kabupaten Pati. Perbedaan saldo tersebut dapat diuraikan sebagai berikut :

Pendapatan Transfer		LRA	Angsuran Piutang di Tahun 2019	Piutang Tahun 2019	LO
No	Pemerintah Daerah Lainnya				
1	2	3	4	5	6=3+4+5
1	Pendapatan Bagi Hasil Pajak	200.391.359.851,00	(17.773.594.461,00)	4.916.518.450,00	187.534.283.840,00

3) Bantuan Keuangan - LO

Saldo Bantuan Keuangan - LO untuk periode tahun 2019 dan tahun 2018 adalah sebesar Rp63.776.040.738,00 dan Rp71.501.232.093,00. Bantuan Keuangan - LO Tahun 2019 mengalami penurunan sebesar (Rp7.725.191.355,00) atau (10,80%) dari tahun 2018, sebagaimana tabel berikut :

No	Bantuan Keuangan - LO	Saldo Tahun 2019	Saldo Tahun 2018	Kenaikan/ (Penurunan)	%
1	Bantuan Keuangan dari Pemerintah Daerah Provinsi Lainnya	63.776.040.738,00	71.501.232.093,00	(7.725.191.355,00)	(10,80)
Jumlah		63.776.040.738,00	71.501.232.093,00	(7.725.191.355,00)	(10,80)

c. Lain-Lain Pendapatan Daerah Yang Sah - LO

Lain-Lain Pendapatan yang Sah - LO adalah seluruh pendapatan daerah selain Pendapatan Asli Daerah - LO dan Pendapatan Transfer - LO. Saldo Lain-lain Pendapatan yang Sah - LO tahun 2019 dan tahun 2018 adalah sebesar Rp215.359.896.928,25 dan Rp174.216.602.313,50, sebagaimana tabel berikut :

No	Lain-Lain Pendapatan Daerah Yang Sah - LO	Saldo Tahun 2019	Saldo Tahun 2018	Kenaikan/ (Penurunan)	%
1	Pendapatan Hibah - LO	178.561.239.928,25	131.716.602.313,50	46.844.637.614,75	35,56
2	Pendapatan Lainnya - LO	36.798.657.000,00	42.500.000.000,00	(5.701.343.000,00)	100,00
Jumlah		215.359.896.928,25	174.216.602.313,50	41.143.294.614,75	23,62

Bila dibandingkan dengan saldo tahun 2018 Lain-Lain Pendapatan yang Sah - LO mengalami kenaikan sebesar Rp41.143.294.614,75 atau 23,62%.

Saldo Pendapatan Hibah - LO tahun 2019 disajikan sebesar Rp178.561.239.928,25 berbeda dengan realisasi Pendapatan Hibah - LRA sebesar Rp119.418.738.557,00 atau terdapat selisih sebesar Rp59.142.501.371,25, karena dalam Pendapatan Hibah - LO disamping mencatat Hibah kas dari Pemerintah Pusat berupa Hibah IPDMIP, Hibah Air Minum dan Hibah BOS, juga mencatat hibah barang berupa aset tetap dan persediaan dengan uraian sebagai berikut :



- i. Hibah aset tetap dan persediaan dari Pemerintah Pusat sebesar Rp38.460.851.226,00;
- ii. Hibah barang persediaan dari Pemerintah Provinsi sebesar Rp567.115.545,25;
- iii. Hibah aset tetap dan persediaan dari Masyarakat/Perorangan sebesar Rp2.805.947.600,00;
- iv. Hibah aset tetap dari Badan/Lembaga/Organisasi Swasta dalam negeri sebesar Rp17.308.587.000,00.

Rincian masing-masing saldo Lain-Lain Pendapatan yang Sah - LO Tahun 2019 dan Tahun 2018 dapat diuraikan sebagai berikut :

1. Pendapatan Hibah - LO

Rincian saldo Pendapatan Hibah - LO Tahun 2019 sebesar Rp178.561.239.928,25 dapat diuraikan sebagai berikut :

No	Pendapatan Hibah - LO	Saldo Tahun 2019	Saldo Tahun 2018	Kenaikan/ (Penurunan)	%
1	Pendapatan Hibah dari Pemerintah - LO	46.640.309.783,00	28.804.696.118,00	17.835.613.665,00	61,92
2	Pendapatan Hibah dari Pemerintah Daerah Lainnya - LO	567.115.545,25	836.297.295,50	(269.181.750,25)	(32,19)
3	Pendapatan Hibah dari Masyarakat/ Perorangan - LO	2.805.947.600,00	4.714.488.900,00	(1.908.541.300,00)	(40,48)
4	Pendapatan Hibah dari Badan/Lembaga /Organisasi Swasta Dalam Negeri - LO	17.308.587.000,00	0,00	17.308.587.000,00	100,00
5	Pendapatan Hibah BOS - LO	111.239.280.000,00	97.361.120.000,00	13.878.160.000,00	100,00
JUMLAH		178.561.239.928,25	131.716.602.313,50	46.844.637.614,75	35,56

1) Rincian saldo Pendapatan Hibah dari Pemerintah - LO Tahun 2019 sebesar Rp46.640.309.783,00 terdiri dari :

No	OPD	Nilai (Rp)	Uraian
1	Disdikbud	6.126.707.900,00	Hibah <i>Block Grant</i> berupa aset tetap dari Pemerintah Pusat
2	Dinas Kesehatan	390.217.852,00	Hibah sanitarian kit dari Kemenkes RI kepada Puskesmas Batangan, Gabus II, Jakenan dan Trangkil
		7.345.000,00	Hibah alat tes kebugaran rockpot untuk Haji dari Kemenkes RI kepada Puskesmas Pati I dan Trangkil
3	DPUTR	2.275.088.306,00	Hibah dari Kemen PUPR berupa PJU
4	Disperkim	29.460.816.522,00	Hibah dari Ditjen Cipta Karya Kementerian PUPR berupa 2 twin blok rusunawa yang berlokasi di Jalan Pati-Rembang, Desa Bumirejo Kec. Juwana
5	Dinas Sosial	20.700.000,00	Hibah dari Kementerian Sosial RI berupa 2 unit Desktop PC
		6.988.000,00	Hibah Kementerian Sosial RI berupa 2 unit tablet Samsung
6	Dinas Tenaga Kerja	32.150.000,00	Hibah dari Ditjen Binapenta dan PKK Kemenaker RI berupa 2 unit sepeda motor Suzuki Axilo
7	BPBD	140.837.646,00	Hibah Logistik bantuan bencana dari Pemerintah Pusat (BNPB)
8	BPKAD (PPKD)	2.179.458.557,00	Hibah Dari Pemerintah - IPDMIP
		6.000.000.000,00	Hibah Air Minum
Jumlah		46.640.309.783,00	



- 2) Rincian saldo Pendapatan Hibah dari Pemerintah Daerah Lainnya - LO Tahun 2019 sebesar Rp567.115.545,25 terdiri dari :

No	OPD	Nilai (Rp)	Uraian
1	Dinas Sosial	557.456.545,25	Hibah berupa Alat Kontrasepsi/Non Alat Kontrasepsi dari BKKBN Provinsi Jateng
2	BPBD	9.659.000,00	Hibah Logistik bantuan bencana dari Pemerintah Provinsi Jateng
Jumlah		567.115.545,25	

- 3) Saldo Pendapatan Hibah dari Masyarakat/ Perorangan - LO Tahun 2019 sebesar Rp2.805.947.600,00 terdiri dari :

No	OPD	Nilai (Rp)	Uraian
1	Disdikbud	2.781.647.600,00	Hibah aset tetap dari Komite sekolah
2	BPBD	24.300.000,00	Hibah bantuan logistik bencana dari perorangan
Jumlah		2.805.947.600,00	

- 4) Saldo Pendapatan Hibah dari Badan/Lembaga/Organisasi Swasta Dalam Negeri - LO Tahun 2019 sebesar Rp17.308.587.000,00 terdiri dari :

No	OPD	Nilai (Rp)	Uraian
1	RSUD Soewondo	298.000.000,00	Hibah dari PT. Bank Jateng berupa 1 unit Toyota Kijang Innova
2	DPUTR	28.990.000,00	Hibah dari PT. Pegadaian Cab. Pati berupa 1 unit Viar Roda Tiga
3	Disperkim	16.974.597.000,00	Hibah dari pengembang perumahan berupa aset tetap tanah dengan jumlah sebesar Rp15.005.290.000,00 dan aset tetap jalan sebesar Rp1.969.307.000,00
4	BPBD	7.000.000,00	Hibah dari PT. Bank Jateng berupa 2 unit mesin gergaji
Jumlah		17.308.587.000,00	

- 5) Saldo Pendapatan Hibah BOS - LO Tahun 2019 adalah sebesar Rp111.239.280.000,00, sedangkan saldo tahun 2018 sebesar Rp97.361.120.000,00 sehingga terdapat kenaikan sebesar Rp13.878.160.000,00 atau 14,25%, sebagaimana tabel berikut :

No	Pendapatan Hibah BOS - LO	Saldo 2019	Saldo 2018	Kenaikan/ (Penurunan)	%
1	Hibah BOS SDN	79.412.280.000,00	68.302.720.000,00	11.109.560.000,00	16,27
2	Hibah BOS SMPN	31.827.000.000,00	29.058.400.000,00	2.768.600.000,00	9,53
Jumlah		111.239.280.000,00	97.361.120.000,00	13.878.160.000,00	14,25

- a) Hibah BOS SDN tahun 2019 sebesar Rp79.412.280.000,00 merupakan pendapatan hibah Dana Bantuan Operasional Sekolah dari dana APBN Pemerintah Pusat yang diterima oleh 647 Sekolah Dasar Negeri di Kabupaten Pati;



- b) Hibah BOS SMPN tahun 2019 sebesar Rp31.827.000.000,00 merupakan pendapatan hibah Dana Bantuan Operasional Sekolah dari dana APBN Pemerintah Pusat yang diterima oleh 59 Sekolah Menengah Pertama Negeri di Kabupaten Pati.

2. Pendapatan Lainnya - LO

Saldo Pendapatan Lainnya - LO tahun 2019 sebesar Rp36.798.657.000,00 terdiri dari Dana Insentif Daerah - LO dan Dana Desa - LO, sebagaimana diuraikan dalam tabel berikut :

No	Pendapatan Lainnya - LO	Saldo 2019	Saldo 2018	Kenaikan/ (Penurunan)	%
1	Dana Insentif Daerah - LO	36.798.657.000,00	42.500.000.000,00	(5.701.343.000,00)	100,00
2	Dana Desa - LO	0,00	0,00	0,00	0,00
Jumlah		36.798.657.000,00	42.500.000.000,00	(5.701.343.000,00)	-13,41

- a) Saldo Dana Insentif Daerah - LO pada Pendapatan Lainnya - LO tahun 2019 adalah sebesar Rp36.798.657.000,00, sedangkan tahun 2018 sebesar Rp42.500.000.000,00;
- b) Saldo Dana Desa - LO Tahun Anggaran 2019 dan 2018 disajikan sebesar Rp0,00 dan Rp0,00, sedangkan pada Laporan Realisasi Anggaran tahun 2019 Dana Desa – LRA disajikan sebesar Rp417.038.558.000,00. Hal tersebut dikarenakan adanya eliminasi akun resiprokal berdasarkan Buletin Teknis Standar Akuntansi Pemerintahan Nomor 21 tentang Akuntansi Transfer Berbasis Akrua yang menyatakan bahwa entitas penerima transfer tidak punya kewenangan untuk memanfaatkan dana transfer yang diteruskan kepada entitas lain, dalam kinerja operasional pemerintahannya.

2. Beban

Beban adalah penurunan manfaat ekonomi atau potensi jasa dalam periode pelaporan yang menurunkan ekuitas, yang dapat berupa pengeluaran atau konsumsi aset atau timbulnya kewajiban, yang terdiri dari Beban Pegawai, Beban Barang dan Jasa, Beban Hibah, Beban Bantuan Sosial, Beban Penyusutan dan Amortisasi, Beban Penyisihan Piutang, Beban Lain-Lain, Beban Transfer Bagi Hasil Pajak Daerah, Beban Transfer Bagi Hasil Pendapatan Lainnya, Beban Transfer Bantuan Keuangan ke Desa dan Beban Transfer Bantuan Keuangan Lainnya.

Saldo Beban dalam Laporan Operasional Kabupaten Pati sampai dengan tanggal 31 Desember 2019 dan tanggal 31 Desember 2018 adalah masing-masing sebesar Rp2.276.418.466.658,44 dan Rp2.150.344.030.926,12, dengan rincian sebagaimana tabel berikut :



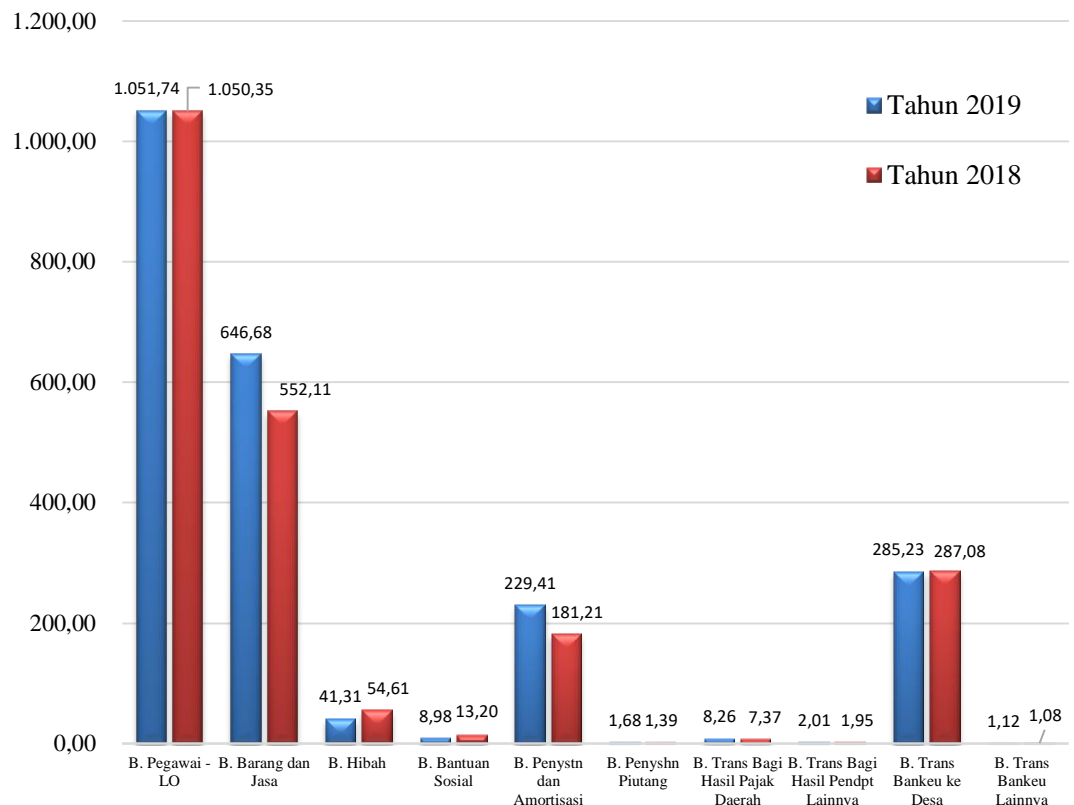
PEMERINTAH KABUPATEN PATI
CATATAN ATAS LAPORAN KEUANGAN
 Untuk tahun yang berakhir pada tanggal 31 Desember 2019 dan 2018

No	Beban	Saldo Tahun 2019	Saldo Tahun 2018	Kenaikan/ (Penurunan)	%
1	Beban Pegawai - LO	1.051.735.105.835,00	1.050.347.454.282,00	1.387.651.553,00	0,13
2	Beban Barang dan Jasa	646.680.079.359,25	552.113.299.765,25	94.566.779.594,00	17,13
3	Beban Hibah	41.314.099.700,00	54.607.483.345,00	(13.293.383.645,00)	(24,34)
4	Beban Bantuan Sosial	8.981.500.000,00	13.199.618.950,00	(4.218.118.950,00)	(31,96)
5	Beban Penyusutan dan Amortisasi	229.412.042.710,14	181.209.790.613,37	48.202.252.096,77	26,60
6	Beban Penyisihan Piutang	1.682.616.351,05	1.390.762.637,50	291.853.713,55	20,99
7	Beban Lain-Lain	0,00	0,00	0,00	0,00
8	Beban Transfer Bagi Hasil Pajak Daerah	8.255.307.056,00	7.367.715.663,00	887.591.393,00	12,05
9	Beban Transfer Bagi Hasil Pendapatan Lainnya	2.006.837.330,00	1.948.341.021,00	58.496.309,00	3,00
10	Beban Transfer Bantuan Keuangan ke Desa	285.232.061.317,00	287.078.340.649,00	(1.846.279.332,00)	(0,64)
11	Beban Transfer Bantuan Keuangan Lainnya	1.118.817.000,00	1.081.224.000,00	37.593.000,00	3,48
Jumlah		2.276.418.466.658,44	2.150.344.030.926,12	126.074.435.732,32	5,86

Bila dibandingkan dengan saldo Beban tahun sebelumnya, maka pada tahun 2019 terdapat kenaikan sebesar Rp126.074.435.732,32 atau sebesar 5,86%.

Berikut ini disajikan grafik perbandingan saldo Beban - LO Tahun 2019 dan Tahun 2018 per akun sebagai berikut :

Beban LO Tahun 2019 dan 2018
(dalam miliar rupiah)





Adapun rincian masing-masing saldo Beban tahun 2019 dan tahun 2018 dapat dijelaskan sebagai berikut :

a. Beban Pegawai - LO

Beban pegawai merupakan kompensasi terhadap pegawai baik dalam bentuk uang atau barang, yang harus dibayarkan kepada pejabat negara, pegawai negeri sipil, dan pegawai yang dipekerjakan oleh pemerintah daerah yang belum berstatus PNS sebagai imbalan atas pekerjaan yang telah dilaksanakan, kecuali pekerjaan yang berkaitan dengan pengadaan aset tetap. Beban Pegawai - LO sampai dengan 31 Desember 2019 adalah sebesar Rp1.051.735.105.835,00. Bila dibandingkan dengan saldo pada tahun 2018 sebesar Rp1.050.347.454.282,00 maka terdapat kenaikan sebesar Rp1.387.651.553,00 atau 0,13%, sebagaimana tabel berikut :

No.	Beban	Saldo Tahun 2019	Saldo Tahun 2018	Kenaikan/ (Penurunan)	%
1.	Beban Pegawai - LO	1.051.735.105.835,00	1.050.347.454.282,00	1.387.651.553,00	0,13
Jumlah		1.051.735.105.835,00	1.050.347.454.282,00	1.387.651.553,00	0,13

Rincian Beban Pegawai-LO tahun 2019 dan tahun 2018 per OPD Kabupaten Pati dapat diuraikan sebagai berikut :

No	OPD	Saldo Tahun 2019	Saldo Tahun 2018	Kenaikan/ (Penurunan)	%
1	Disdikbud	672.555.318.465,00	682.161.326.367,00	(9.606.007.902,00)	(1,41)
2	Dinas Kesehatan	84.607.357.927,00	76.493.906.739,00	8.113.451.188,00	10,61
3	RSUD "RAA Soewondo"	40.031.191.218,00	37.817.197.536,00	2.213.993.682,00	5,85
4	RSUD "Kayen"	9.087.040.953,00	9.140.814.158,00	(53.773.205,00)	(0,59)
5	DPUTR	31.706.393.359,00	30.015.352.186,00	1.691.041.173,00	5,63
6	Disperkim	2.594.519.522,00	2.766.548.667,00	(172.029.145,00)	(6,22)
7	Kantor Kesbangpol	1.647.456.437,00	1.692.767.035,00	(45.310.598,00)	(2,68)
8	Satuan Polisi Pamong Praja	10.029.272.751,00	10.129.094.519,00	(99.821.768,00)	(0,99)
9	Dinas Sosial	3.156.236.152,00	3.600.463.029,00	(444.226.877,00)	(12,34)
10	Dinas Tenaga Kerja	4.740.041.770,00	4.931.469.647,00	(191.427.877,00)	(3,88)
11	Dinas Ketahanan Pangan	2.977.779.376,00	2.780.907.679,00	196.871.697,00	7,08
12	Dinas Lingkungan Hidup	2.971.552.576,00	3.179.355.670,00	(207.803.094,00)	(6,54)
13	Disdukcapil	3.443.949.421,00	3.271.125.040,00	172.824.381,00	5,28
14	Dispermasdes	3.837.825.186,00	4.187.092.947,00	(349.267.761,00)	(8,34)
15	Dinas Perhubungan	4.995.082.208,00	5.108.783.689,00	(113.701.481,00)	(2,23)
16	Diskominfo	3.139.502.081,00	3.232.573.714,00	(93.071.633,00)	(2,88)
17	Dinas Koperasi dan UMKM	2.746.800.702,00	2.519.226.863,00	227.573.839,00	9,03
18	DPMPTSP	2.853.383.474,00	2.734.305.824,00	119.077.650,00	4,35
19	Dinas Arpus	3.134.355.144,00	3.113.962.757,00	20.392.387,00	0,65
20	DKP	4.740.634.847,00	7.037.819.499,00	(2.297.184.652,00)	(32,64)
21	Dinporapar	3.209.081.896,00	2.979.708.515,00	229.373.381,00	7,70
22	Dinas Pertanian	15.085.662.272,00	15.876.750.186,00	(791.087.914,00)	(4,98)
23	Disdagperin	15.140.562.451,00	17.318.588.037,00	(2.178.025.586,00)	(12,58)
24	DPRD	24.985.582.263,00	21.940.944.960,00	3.044.637.303,00	13,88



No	OPD	Saldo Tahun 2019	Saldo Tahun 2018	Kenaikan/ (Penurunan)	%
25	Bupati dan Wakil Bupati	768.543.334,00	768.641.614,00	(98.280,00)	(0,01)
26	Sekretariat Daerah	16.543.608.878,00	16.016.590.907,00	527.017.971,00	3,29
27	Sekretariat DPRD	3.667.086.092,00	3.350.475.338,00	316.610.754,00	9,45
28	Kecamatan Pati	2.502.301.209,00	2.551.254.664,00	(48.953.455,00)	(1,92)
	Kelurahan Pati Wetan	728.027.969,00	730.382.285,00	(2.354.316,00)	(0,32)
	Kelurahan Pati Kidul	647.337.813,00	610.515.656,00	36.822.157,00	6,03
	Kelurahan Pati Lor	774.460.752,00	803.669.118,00	(29.208.366,00)	(3,63)
	Kelurahan Parenggan	566.996.874,00	618.403.391,00	(51.406.517,00)	(8,31)
	Kelurahan Kalidoro	589.373.162,00	586.282.634,00	3.090.528,00	0,53
29	Kecamatan Margorejo	2.023.265.574,00	2.068.231.825,00	(44.966.251,00)	(2,17)
30	Kecamatan Tlogowungu	1.777.081.112,00	1.726.499.862,00	50.581.250,00	2,93
31	Kecamatan Gembong	1.743.126.552,00	1.757.189.541,00	(14.062.989,00)	(0,80)
32	Kecamatan Tayu	1.933.377.858,00	2.004.637.657,00	(71.259.799,00)	(3,55)
33	Kecamatan Margoyoso	1.856.118.057,00	1.835.751.663,00	20.366.394,00	1,11
34	Kecamatan Gunungwungkal	1.816.353.630,00	1.723.852.406,00	92.501.224,00	5,37
35	Kecamatan Cluwak	1.498.863.318,00	1.528.540.569,00	(29.677.251,00)	(1,94)
36	Kecamatan Dukuhseti	1.490.903.479,00	1.540.039.604,00	(49.136.125,00)	(3,19)
37	Kecamatan Kayen	1.900.035.715,00	1.962.394.590,00	(62.358.875,00)	(3,18)
38	Kecamatan Gabus	1.697.521.407,00	1.782.489.082,00	(84.967.675,00)	(4,77)
39	Kecamatan Tambakromo	1.931.774.799,00	1.926.771.775,00	5.003.024,00	0,26
40	Kecamatan Sukolilo	1.706.040.228,00	1.768.942.832,00	(62.902.604,00)	(3,56)
41	Kecamatan Juwana	2.433.967.011,00	2.611.521.859,00	(177.554.848,00)	(6,80)
42	Kecamatan Trangkil	1.578.078.137,00	1.641.985.202,00	(63.907.065,00)	(3,89)
43	Kecamatan Wedarijaksa	2.072.759.062,00	1.975.706.302,00	97.052.760,00	4,91
44	Kecamatan Batangan	1.619.124.114,00	1.666.948.598,00	(47.824.484,00)	(2,87)
45	Kecamatan Jakenan	1.829.169.487,00	1.769.083.479,00	60.086.008,00	3,40
46	Kecamatan Jaken	1.621.291.011,00	1.557.204.015,00	64.086.996,00	4,12
47	Kecamatan Winong	2.099.025.336,00	2.144.449.630,00	(45.424.294,00)	(2,12)
48	Kecamatan Pucakwangi	1.707.571.316,00	1.785.160.967,00	(77.589.651,00)	(4,35)
49	BPBD	2.349.028.506,00	2.627.513.714,00	(278.485.208,00)	(10,60)
50	Inspektorat	7.349.820.446,00	6.656.160.261,00	693.660.185,00	10,42
51	Bappeda	6.218.007.194,00	6.441.032.729,00	(223.025.535,00)	(3,46)
52	BPKAD	14.969.220.758,00	13.477.894.292,00	1.491.326.466,00	11,06
53	BKPP	4.309.263.194,00	4.301.150.958,00	8.112.236,00	0,19
JUMLAH		1.051.735.105.835,00	1.050.347.454.282,00	1.387.651.553,00	0,13

Saldo Beban Pegawai tahun 2019 disajikan sebesar Rp1.051.735.105.835,00 berbeda dengan realisasi Belanja Pegawai - LRA sebesar Rp1.052.494.159.099,00 atau terdapat selisih sebesar Rp759.053.264,00, karena terdapat beberapa penyesuaian yang mempengaruhi saldo Beban Pegawai dengan uraian sebagai berikut :

- 1) Kenaikan/penurunan saldo Utang Beban Pegawai Tahun 2018 dan Tahun 2019 yang meliputi utang beban kekurangan gaji, kenaikan pangkat, tambahan penghasilan pegawai dan pembayaran honorarium pegawai non PNS sebesar Rp758.727.867,00;



- 2) Koreksi Utang Beban Pegawai tahun 2018 sebesar Rp325.397,00 berupa koreksi atas pembayaran kekurangan gaji PNS tahun 2018 yang dibayar tahun 2019 sebesar Rp1.866.647,00, dan koreksi atas pembayaran utang beban insentif retribusi di tahun 2019 sebesar Rp1.541.250,00.

b. Beban Barang dan Jasa

Beban Barang dan Jasa merupakan penurunan manfaat ekonomi dalam periode pelaporan yang menurunkan ekuitas, yang dapat berupa pengeluaran atau konsumsi aset atau timbulnya kewajiban akibat transaksi pengadaan barang dan jasa yang habis pakai, perjalanan dinas, pemeliharaan termasuk pembayaran honorarium kegiatan kepada non pegawai dan pemberian hadiah atas kegiatan tertentu terkait dengan suatu prestasi. Saldo Beban Barang dan Jasa sampai dengan 31 Desember 2019 adalah sebesar Rp646.680.079.359,25. Bila dibandingkan dengan saldo pada tahun 2018 sebesar Rp552.113.299.765,25 maka terdapat kenaikan sebesar Rp94.566.779.594,00 atau 17,13%, sebagaimana berikut :

No.	Beban	Saldo Tahun 2019	Saldo Tahun 2018	Kenaikan/ (Penurunan)	%
1.	Beban Barang dan Jasa	646.680.079.359,25	552.113.299.765,25	94.566.779.594,00	17,13
	Jumlah	646.680.079.359,25	552.113.299.765,25	94.566.779.594,00	17,13

Rincian Saldo Beban Barang dan Jasa tahun 2019 Kabupaten Pati dapat diklasifikasikan lebih lanjut sebagai berikut :

1) Beban Persediaan

Saldo Beban Persediaan tahun 2019 adalah sebesar Rp94.313.175.293,25, dengan rincian sebagai berikut :

No	Beban Persediaan	Saldo Tahun 2019
1	Beban Bahan Pakai Habis	21.913.046.212,00
2	Beban Persediaan Bahan/ Material	19.187.508.547,25
3	Beban Cetak dan Penggandaan	10.847.560.090,00
4	Beban Makanan dan Minuman	26.974.827.323,00
5	Beban Pakaian Dinas dan Atributnya	1.885.153.565,00
6	Beban Pakaian Kerja	468.265.550,00
7	Beban Pakaian khusus dan hari-hari tertentu	1.901.678.150,00
8	Beban Barang Untuk Diserahkan kepada Masyarakat/Pihak Ketiga	9.018.840.256,00
9	Beban Barang/jasa bantuan sosial yang diserahkan kepada Pihak Ketiga/Masyarakat	2.116.295.600,00
	Jumlah	94.313.175.293,25

2) Beban Jasa

Saldo Beban Jasa tahun 2019 adalah sebesar Rp461.408.844.579,00 dengan rincian sebagai berikut :



PEMERINTAH KABUPATEN PATI
CATATAN ATAS LAPORAN KEUANGAN
 Untuk tahun yang berakhir pada tanggal 31 Desember 2019 dan 2018

No	Beban Jasa	Saldo Tahun 2019
1	Beban Jasa Kantor	76.881.129.047,00
2	Beban Premi Asuransi	33.350.394.612,00
3	Beban Sewa Rumah/Gedung/Gudang/Parkir	1.212.999.119,00
4	Beban Sewa Sarana Mobilitas	955.261.234,00
5	Beban Sewa Alat Berat	5.100.000,00
6	Beban Sewa Perlengkapan dan Peralatan Kantor	2.260.312.968,00
7	Beban Jasa Konsultasi	9.659.015.126,00
8	Beban Beasiswa Pendidikan PNS	28.000.000,00
9	Beban Kursus, Pelatihan, Sosialisasi dan Bimbingan Teknis PNS	11.159.820.658,00
10	Beban Honorarium PNS - LO	7.714.866.000,00
11	Beban Honorarium Non PNS - LO	18.082.850.000,00
12	Beban Barang Dana BOS	83.060.197.871,00
13	Beban Kursus, Pelatihan, Sosialisasi dan Bimbingan Teknis NON PNS	11.821.793.750,00
14	Beban yang bersumber dari Dana Badan Layanan Umum Daerah (BLUD)	204.530.767.277,00
15	Beban Barang dan Jasa Ekstrakompatabel	349.436.917,00
16	Beban barang dan jasa dana operasional PAUD	173.400.000,00
17	Beban barang dan jasa dana operasional pendidikan kesetaraan	163.500.000,00
Jumlah		461.408.844.579,00

3) **Beban Pemeliharaan**

Saldo Beban Pemeliharaan tahun 2019 adalah sebesar Rp43.193.895.443,00, dengan rincian sebagai berikut :

No	Beban Pemeliharaan	Saldo Tahun 2019
1	Beban Perawatan Kendaraan Bermotor	11.499.344.085,00
2	Beban Pemeliharaan	31.694.551.358,00
Jumlah		43.193.895.443,00

4) **Beban Perjalanan Dinas**

Saldo Beban Perjalanan Dinas tahun 2019 adalah sebesar Rp47.764.164.044,00, dengan rincian sebagai berikut :

No	Beban Perjalanan Dinas	Saldo Tahun 2019
1	Beban Perjalanan Dinas	47.756.164.044,00
2	Beban Pemulangan Pegawai	8.000.000,00
Jumlah		47.764.164.044,00

Adapun rincian Beban Barang dan Jasa tahun 2019 dan tahun 2018 per OPD Kabupaten Pati dapat disajikan sebagai berikut:

No	OPD	Saldo Tahun 2019	Saldo Tahun 2018	Kenaikan/ (Penurunan)	%
1	Disdikbud	124.216.896.080,00	111.616.135.010,00	12.600.761.070,00	11,29
2	Dinas Kesehatan	71.952.678.130,00	40.298.593.770,00	31.654.084.360,00	78,55
	Puskesmas Sukolilo I	2.651.548.979,00	2.133.923.792,00	517.625.187,00	24,26
	Puskesmas Sukolilo II	1.638.337.500,00	1.426.964.967,00	211.372.533,00	14,81



No	O P D	Saldo Tahun 2019	Saldo Tahun 2018	Kenaikan/ (Penurunan)	%
	Puskesmas Kayen	3.671.595.831,00	3.326.285.760,00	345.310.071,00	10,38
	Puskesmas Tambakromo	1.985.028.636,00	1.746.429.283,00	238.599.353,00	13,66
	Puskesmas Winong I	1.290.033.432,00	1.170.957.833,00	119.075.599,00	10,17
	Puskesmas Winong II	852.316.729,00	752.474.816,00	99.841.913,00	13,27
	Puskesmas Pucakwangi I	1.362.081.423,00	1.233.852.511,00	128.228.912,00	10,39
	Puskesmas Pucakwangi II	1.071.023.330,00	847.803.081,00	223.220.249,00	26,33
	Puskesmas Jaken	2.535.994.744,00	2.018.112.529,00	517.882.215,00	25,66
	Puskesmas Batangan	3.038.514.981,00	2.565.061.121,00	473.453.860,00	18,46
	Puskesmas Juwana	4.343.154.168,00	3.162.284.127,00	1.180.870.041,00	37,34
	Puskesmas Jakenan	2.120.398.340,00	1.764.451.585,00	355.946.755,00	20,17
	Puskesmas Pati I	1.725.461.017,00	1.262.452.568,00	463.008.449,00	36,68
	Puskesmas Pati II	1.323.124.217,00	1.073.165.049,00	249.959.168,00	23,29
	Puskesmas Gabus I	1.152.796.510,00	1.007.087.230,00	145.709.280,00	14,47
	Puskesmas Gabus II	941.347.907,00	780.333.466,00	161.014.441,00	20,63
	Puskesmas Margorejo	1.699.147.637,00	1.418.250.082,00	280.897.555,00	19,81
	Puskesmas Gembong	2.459.697.107,00	2.052.405.053,00	407.292.054,00	19,84
	Puskesmas Tlogowungu	2.357.761.517,00	2.049.285.773,00	308.475.744,00	15,05
	Puskesmas Wedarijaksa I	1.665.943.402,00	1.367.919.231,00	298.024.171,00	21,79
	Puskesmas Wedarijaksa II	1.268.681.830,00	940.040.311,00	328.641.519,00	34,96
	Puskesmas Trangkil	2.732.045.027,00	2.074.842.104,00	657.202.923,00	31,67
	Puskesmas Margoyoso I	1.865.382.328,00	1.395.706.071,00	469.676.257,00	33,65
	Puskesmas Margoyoso II	1.872.044.257,00	1.544.994.316,00	327.049.941,00	21,17
	Puskemas Gunungwungkal	1.328.804.221,00	1.211.121.713,00	117.682.508,00	9,72
	Puskesmas Cluwak	3.197.110.893,00	2.704.328.837,00	492.782.056,00	18,22
	Puskesmas Tayu I	1.977.513.484,00	1.814.583.443,00	162.930.041,00	8,98
	Puskesmas Tayu II	998.183.778,00	820.463.592,00	177.720.186,00	21,66
	Puskesmas Dukuhseti	3.196.669.024,00	2.795.532.363,00	401.136.661,00	14,35
3	RSUD "RAA Soewondo"	130.774.625.545,00	136.042.172.899,00	(5.267.547.354,00)	(3,87)
4	RSUD "Kayen"	18.565.570.410,00	15.610.384.813,00	2.955.185.597,00	18,93
5	DPUTR	62.793.741.467,00	53.570.607.643,00	9.223.133.824,00	17,22
6	Disperkim	4.356.552.910,00	2.353.203.797,00	2.003.349.113,00	85,13
7	Kantor Kesbangpol	931.021.429,00	1.209.385.597,00	(278.364.168,00)	(23,02)
8	Satuan Polisi Pamong Praja	4.792.286.974,00	5.745.606.365,00	(953.319.391,00)	(16,59)
9	Dinas Sosial	10.963.414.482,25	11.101.638.846,50	(138.224.364,25)	(1,25)
10	Dinas Tenaga Kerja	4.216.263.320,00	3.730.100.743,00	486.162.577,00	13,03
11	Dinas Ketahanan Pangan	3.967.679.318,00	2.178.985.724,00	1.788.693.594,00	82,09
12	Dinas Lingkungan Hidup	3.441.602.127,00	3.424.178.222,00	17.423.905,00	0,51
13	Disdukcapil	4.317.878.779,00	5.117.778.247,00	(799.899.468,00)	(15,63)
14	Dispermasdes	4.567.897.694,00	4.803.279.692,00	(235.381.998,00)	(4,90)
15	Dinas Perhubungan	3.368.463.713,00	3.536.332.430,00	(167.868.717,00)	(4,75)
16	Diskominfo	3.468.671.143,00	2.830.886.592,00	637.784.551,00	22,53
17	Dinas Koperasi dan UMKM	2.522.193.232,00	1.655.731.546,00	866.461.686,00	52,33
18	DPMPTSP	2.264.817.364,00	1.843.372.225,00	421.445.139,00	22,86
19	Dinas Arpus	1.168.391.448,00	1.357.124.369,00	(188.732.921,00)	(13,91)
20	DKP	11.436.266.753,00	6.007.861.654,00	5.428.405.099,00	90,36
21	Dinporapar	6.087.067.463,00	5.092.305.713,00	994.761.750,00	19,53
22	Dinas Pertanian	12.237.527.119,00	5.006.403.506,75	7.231.123.612,25	144,44
23	Disdagperin	9.881.732.015,00	6.790.360.068,00	3.091.371.947,00	45,53
24	Sekretariat Daerah	21.963.117.592,00	21.095.908.070,00	867.209.522,00	4,11



No	O P D	Saldo Tahun 2019	Saldo Tahun 2018	Kenaikan/ (Penurunan)	%
25	Sekretariat DPRD	25.712.606.297,00	27.955.438.328,00	(2.242.832.031,00)	(8,02)
26	Kecamatan Pati	535.721.903,00	412.524.628,00	123.197.275,00	29,86
	Kelurahan Pati Wetan	321.209.343,00	156.375.259,00	164.834.084,00	105,41
	Kelurahan Pati Kidul	229.242.903,00	189.652.522,00	39.590.381,00	20,88
	Kelurahan Pati Lor	281.409.037,00	142.232.584,00	139.176.453,00	97,85
	Kelurahan Parenggan	200.196.470,00	151.844.057,00	48.352.413,00	31,84
	Kelurahan Kalidoro	271.198.476,00	213.976.167,00	57.222.309,00	26,74
27	Kecamatan Margorejo	533.870.069,00	343.588.384,00	190.281.685,00	55,38
28	Kecamatan Tlogowungu	413.793.794,00	246.226.116,00	167.567.678,00	68,05
29	Kecamatan Gembong	393.996.445,00	287.069.682,00	106.926.763,00	37,25
30	Kecamatan Tayu	422.935.020,00	313.716.027,00	109.218.993,00	34,81
31	Kecamatan Margoyoso	433.438.209,00	297.525.319,00	135.912.890,00	45,68
32	Kecamatan Gunungwungkal	398.131.050,00	343.391.864,00	54.739.186,00	15,94
33	Kecamatan Cluwak	439.376.055,00	293.623.749,00	145.752.306,00	49,64
34	Kecamatan Dukuhseti	416.222.997,00	375.273.153,00	40.949.844,00	10,91
35	Kecamatan Kayen	434.490.702,00	333.963.356,00	100.527.346,00	30,10
36	Kecamatan Gabus	441.722.454,00	298.830.498,00	142.891.956,00	47,82
37	Kecamatan Tambakromo	393.015.343,00	311.017.168,00	81.998.175,00	26,36
38	Kecamatan Sukolilo	448.788.050,00	394.770.765,00	54.017.285,00	13,68
39	Kecamatan Juwana	570.091.514,00	445.271.862,00	124.819.652,00	28,03
40	Kecamatan Trangkil	407.724.416,00	318.140.568,00	89.583.848,00	28,16
41	Kecamatan Wedarijaksa	442.149.154,00	328.884.760,00	113.264.394,00	34,44
42	Kecamatan Batangan	508.649.468,00	337.118.994,00	171.530.474,00	50,88
43	Kecamatan Jakenan	433.749.244,00	362.042.499,00	71.706.745,00	19,81
44	Kecamatan Jaken	418.969.236,00	303.279.585,00	115.689.651,00	38,15
45	Kecamatan Winong	473.676.393,00	346.229.315,00	127.447.078,00	36,81
46	Kecamatan Pucakwangi	442.476.363,00	345.437.469,00	97.038.894,00	28,09
47	BPBD	1.516.779.202,00	1.545.495.992,00	(28.716.790,00)	(1,86)
48	Inspektorat	2.648.511.556,00	2.617.591.908,00	30.919.648,00	1,18
49	Bappeda	6.148.960.113,00	5.962.892.543,00	186.067.570,00	3,12
50	BPKAD	8.906.845.188,00	7.426.082.366,00	1.480.762.822,00	19,94
51	BPKAD (PPKD)	(2.653.690.000,00)	(10.680.362.793,00)	8.026.672.793,00	(75,15)
52	BKPP	11.115.724.139,00	8.914.704.922,00	2.201.019.217,00	24,69
	JUMLAH	646.680.079.359,25	552.113.299.765,25	94.566.779.594,00	17,13

Saldo Beban Barang dan Jasa pada BPKAD (PPKD) tahun 2019 tercatat sebesar Rp(2.653.690.000,00) dikarenakan ada koreksi double catat pada Beban Jasa Bantuan Perawatan Kesehatan BLUD atas pembayaran klaim Jamkesda antara Dinas Kesehatan Kabupaten Pati dengan BLUD RSUD Soewondo, BLUD RSUD Kayen dan BLUD Puskesmas di Kabupaten Pati sebesar Rp(2.653.690.000,00), yang dieliminasi pada tingkat LKPD Kabupaten Pati sebagai laporan keuangan konsolidasi, sesuai PSAP Nomor 13 tentang Penyajian Laporan Keuangan Badan Layanan Umum.

Saldo Beban Barang dan Jasa pada Laporan Operasional tahun 2019 disajikan sebesar Rp646.680.079.359,25 berbeda dengan realisasi Belanja Barang dan Jasa pada Laporan Realisasi Anggaran (LRA) yang disajikan sebesar Rp648.765.328.927,00 atau terdapat selisih sebesar Rp2.085.249.567,75, karena



terdapat beberapa penyesuaian yang mempengaruhi saldo Beban Barang dan Jasa dengan uraian penjelasan sebagai berikut :

- 1) Kenaikan/penurunan saldo Persediaan Tahun 2018 dan Tahun 2019 yang meliputi Persediaan Habis Pakai, Persediaan Bahan/Material dan Persediaan yang akan diserahkan ke Masyarakat/Pihak Ketiga sebesar Rp478.089.984,00;
- 2) Kenaikan/penurunan saldo Utang Beban Barang dan Jasa Tahun 2018 dan Tahun 2019 yang meliputi utang beban jasa telepon, air, listrik, internet, surat kabar, jasa pengiriman, bahan bakar dan jasa tenaga harian lepas sebesar Rp1.074.796.303,00;
- 3) Kenaikan/penurunan saldo Beban Dibayar Dimuka Tahun 2018 dan Tahun 2019 untuk asuransi kendaraan bermotor sebesar Rp(33.376.548,00);
- 4) Hibah masuk barang persediaan dari Pemerintah Pusat, Provinsi dan masyarakat/perorangan selama tahun 2019 sebesar Rp732.253.191,25;
- 5) Reklasifikasi dari Belanja Modal ke Barang dan Jasa sebesar Rp1.774.143.832,00;
- 6) Reklasifikasi dari Belanja Barang dan Jasa ke Belanja Modal (Aset Tetap) sebesar Rp(3.744.661.499,00);
- 7) Jurnal antar beban lain berkenaan dengan penyesuaian Persediaan dan Utang Beban sebesar Rp287.195.169,00;
- 8) Jurnal eliminasi Beban Jasa Bantuan Perawatan Kesehatan BLUD atas pembayaran klaim Jamkesda antara Dinas Kesehatan Kabupaten Pati dengan BLUD RSUD Soewondo, BLUD RSUD Kayen dan BLUD Puskesmas di Kabupaten Pati sebesar Rp(2.653.690.000,00).

c. Beban Hibah

Beban Hibah merupakan beban pemerintah dalam bentuk uang, barang, atau jasa kepada pemerintah, pemerintah daerah lainnya, perusahaan daerah, masyarakat, dan organisasi kemasyarakatan, yang bersifat tidak wajib dan tidak mengikat. Saldo Beban Hibah sampai dengan 31 Desember 2019 adalah sebesar Rp41.314.099.700,00. Bila dibandingkan dengan saldo pada tahun 2018 sebesar Rp54.607.483.345,00 maka terdapat penurunan sebesar (Rp13.293.383.645,00) atau 24,34%, sebagaimana tabel berikut :

No	OPD	Saldo Tahun 2019	Saldo Tahun 2018	Kenaikan/ (Penurunan)	%
1.	Badan Pengelolaan Keuangan dan Aset Daerah (PPKD)	41.314.099.700,00	54.607.483.345,00	(13.293.383.645,00)	(24,34)
Jumlah		41.314.099.700,00	54.607.483.345,00	(13.293.383.645,00)	(24,34)

d. Beban Bantuan Sosial

Beban Bantuan Sosial merupakan beban pemerintah daerah dalam bentuk uang atau barang yang diberikan kepada individu, keluarga, kelompok dan/atau masyarakat yang sifatnya tidak secara terus menerus dan selektif yang bertujuan untuk melindungi dari kemungkinan terjadinya resiko sosial. Beban Bantuan Sosial sampai dengan 31 Desember 2019 adalah sebesar Rp8.981.500.000,00.



Bila dibandingkan dengan saldo pada tahun 2018 sebesar Rp13.199.618.950,00 maka terdapat penurunan sebesar (Rp4.218.118.950,00) atau 31,96%, sebagaimana tabel berikut :

No	O P D	Saldo Tahun 2019	Saldo Tahun 2018	Kenaikan/ (Penurunan)	%
1.	Badan Pengelolaan Keuangan dan Aset Daerah (PPKD)	8.981.500.000,00	13.199.618.950,00	(4.218.118.950,00)	(31,96)
Jumlah		8.981.500.000,00	13.199.618.950,00	(4.218.118.950,00)	(31,96)

e. Beban Penyusutan dan Amortisasi

Beban Penyusutan dan amortisasi adalah beban yang terjadi akibat penurunan manfaat ekonomi atau potensi jasa terjadi pada saat penurunan nilai aset sehubungan dengan penggunaan aset bersangkutan/berlalu waktu. Beban Penyusutan dan Amortisasi sampai dengan 31 Desember 2019 adalah sebesar Rp229.412.042.710,14. Bila dibandingkan dengan saldo pada tahun 2018 sebesar Rp181.209.790.613,37 maka terdapat kenaikan sebesar Rp48.202.252.096,77 atau 26,60%, dengan rincian sebagai berikut :

No.	Beban	Saldo Tahun 2019	Saldo Tahun 2017	Kenaikan/ (Penurunan)	%
1.	Beban Penyusutan dan Amortisasi	229.412.042.710,14	181.209.790.613,37	48.202.252.096,77	26,60
Jumlah		229.412.042.710,14	181.209.790.613,37	48.202.252.096,77	26,60

Beban Penyusutan dan Amortisasi terdiri dari Beban Penyusutan atas Aset Tetap, dan Beban Amortisasi Aset Tidak Berwujud dengan rincian sebagai berikut :

No	Beban Penyusutan dan Amortisasi	Saldo Tahun 2019	Saldo Tahun 2018
1.	Beban Penyusutan Aset Tetap	228.245.510.501,14	180.159.117.809,37
2.	Beban Amortisasi Aset Tidak Berwujud	1.166.532.209,00	1.050.672.804,00
Jumlah		229.412.042.710,14	181.209.790.613,37

Adapun rincian Beban Penyusutan dan Amortisasi tahun 2019 dan tahun 2018 per OPD Kabupaten Pati dapat disajikan sebagai berikut:

No	O P D	Saldo Tahun 2019	Saldo Tahun 2018	Kenaikan/ (Penurunan)	%
1	Disdikbud	26.936.906.430,14	27.012.440.938,37	(75.534.508,23)	(0,28)
2	Dinas Kesehatan	1.203.204.183,00	1.052.397.088,00	150.807.095,00	14,33
	Perbekalan Farmasi	127.294.733,00	132.358.494,00	(5.063.761,00)	(3,83)
	Labkesda	196.309.483,00	204.270.044,00	(7.960.561,00)	(3,90)
	Puskesmas Sukolilo I	555.135.944,00	534.866.480,00	20.269.464,00	3,79
	Puskesmas Sukolilo II	414.084.532,00	354.587.926,00	59.496.606,00	16,78
	Puskesmas Kayen	519.732.646,00	459.284.742,00	60.447.904,00	13,16
	Puskesmas Tambakromo	600.356.769,00	580.695.516,00	19.661.253,00	3,39
	Puskesmas Winong I	241.181.943,00	222.065.335,00	19.116.608,00	8,61
	Puskesmas Winong II	206.915.798,00	177.116.093,00	29.799.705,00	16,82
	Puskesmas Pucakwangi I	396.843.889,00	274.771.704,00	122.072.185,00	44,43



No	O P D	Saldo Tahun 2019	Saldo Tahun 2018	Kenaikan/ (Penurunan)	%
	Puskesmas Pucakwangi II	351.059.685,00	323.129.041,00	27.930.644,00	8,64
	Puskesmas Jaken	524.264.226,00	512.071.982,00	12.192.244,00	2,38
	Puskesmas Batangan	548.236.132,00	506.014.572,00	42.221.560,00	8,34
	Puskesmas Juwana	462.151.647,00	455.784.971,00	6.366.676,00	1,40
	Puskesmas Jakenan	438.054.645,00	388.654.378,00	49.400.267,00	12,71
	Puskesmas Pati I	307.421.630,00	308.900.275,00	(1.478.645,00)	(0,48)
	Puskesmas Pati II	299.879.273,00	307.744.504,00	(7.865.231,00)	(2,56)
	Puskesmas Gabus I	311.307.794,00	309.074.644,00	2.233.150,00	0,72
	Puskesmas Gabus II	252.383.607,00	211.046.674,00	41.336.933,00	19,59
	Puskesmas Margorejo	228.245.125,00	220.079.032,00	8.166.093,00	3,71
	Puskesmas Gembong	335.804.440,00	328.969.570,00	6.834.870,00	2,08
	Puskesmas Tlogowungu	304.054.867,00	288.007.249,00	16.047.618,00	5,57
	Puskesmas Wedarijaksa I	329.710.365,00	296.302.678,00	33.407.687,00	11,27
	Puskesmas Wedarijaksa II	487.630.513,00	459.151.766,00	28.478.747,00	6,20
	Puskesmas Trangkil	540.748.220,00	380.874.133,00	159.874.087,00	41,98
	Puskesmas Margoyoso I	313.777.189,00	295.438.199,00	18.338.990,00	6,21
	Puskesmas Margoyoso II	331.767.888,00	255.359.168,00	76.408.720,00	29,92
	Puskemas Gunungwungkal	199.362.286,00	197.757.787,00	1.604.499,00	0,81
	Puskesmas Cluwak	399.897.928,00	448.311.068,00	(48.413.140,00)	(10,80)
	Puskesmas Tayu I	348.832.468,00	363.651.751,00	(14.819.283,00)	(4,08)
	Puskesmas Tayu II	166.336.838,00	160.040.504,00	6.296.334,00	3,93
	Puskesmas Dukuhseti	446.380.280,00	435.981.734,00	10.398.546,00	2,39
3	RSUD "RAA Soewondo"	28.938.435.251,00	19.901.552.306,00	9.036.882.945,00	45,41
4	RSUD "Kayen"	5.612.869.205,00	3.555.742.351,00	2.057.126.854,00	57,85
5	DPUTR	124.883.003.019,00	86.746.273.072,00	38.136.729.947,00	43,96
6	Disperkim	2.612.703.572,00	3.066.986.892,00	(454.283.320,00)	(14,81)
7	Kantor Kesbangpol	170.538.655,00	175.302.634,00	(4.763.979,00)	(2,72)
8	Satuan Polisi Pamong Praja	875.844.100,00	640.829.353,00	235.014.747,00	36,67
9	Dinas Sosial	803.290.815,00	747.328.745,00	55.962.070,00	7,49
10	Dinas Tenaga Kerja	1.224.941.415,00	1.202.498.051,00	22.443.364,00	1,87
11	Dinas Ketahanan Pangan	196.638.566,00	197.324.937,00	(686.371,00)	(0,35)
12	Dinas Lingkungan Hidup	715.731.606,00	622.419.712,00	93.311.894,00	14,99
13	Disdukcapil	828.696.662,00	764.350.590,00	64.346.072,00	8,42
14	Dispermasdes	199.743.919,00	204.583.376,00	(4.839.457,00)	(2,37)
15	Dinas Perhubungan	976.901.172,00	864.010.174,00	112.890.998,00	13,07
16	Diskominfo	721.851.634,00	518.223.275,00	203.628.359,00	39,29
17	Dinas Koperasi dan UMKM	286.924.496,00	265.902.393,00	21.022.103,00	7,91
18	DPMPPTSP	322.427.516,00	290.867.271,00	31.560.245,00	10,85
19	Dinas Arpus	243.007.474,00	322.174.432,00	(79.166.958,00)	(24,57)
20	DKP	2.316.858.365,00	2.171.470.564,00	145.387.801,00	6,70
21	Dinporapar	450.280.104,00	306.943.171,00	143.336.933,00	46,70
22	Dinas Pertanian	1.395.095.958,00	1.467.372.960,00	(72.277.002,00)	(4,93)
23	Disdagperin	4.101.981.018,00	6.711.440.193,00	(2.609.459.175,00)	(38,88)
24	Sekretariat Daerah	3.892.911.320,00	3.836.626.747,00	56.284.573,00	1,47
25	Sekretariat DPRD	1.585.681.234,00	1.396.810.035,00	188.871.199,00	13,52
26	Kecamatan Pati	147.482.629,00	127.612.197,00	19.870.432,00	15,57
	Kelurahan Pati Wetan	36.284.118,00	34.933.375,00	1.350.743,00	3,87
	Kelurahan Pati Kidul	36.061.953,00	32.919.633,00	3.142.320,00	9,55
	Kelurahan Pati Lor	92.868.006,00	84.505.141,00	8.362.865,00	9,90



PEMERINTAH KABUPATEN PATI
CATATAN ATAS LAPORAN KEUANGAN
 Untuk tahun yang berakhir pada tanggal 31 Desember 2019 dan 2018

No	OPD	Saldo Tahun 2019	Saldo Tahun 2018	Kenaikan/ (Penurunan)	%
	Kelurahan Parenggan	36.419.581,00	36.326.506,00	93.075,00	0,26
	Kelurahan Kalidoro	58.021.159,00	39.363.459,00	18.657.700,00	47,40
27	Kecamatan Margorejo	72.421.734,00	66.413.947,00	6.007.787,00	9,05
28	Kecamatan Tlogowungu	112.567.805,00	103.805.300,00	8.762.505,00	8,44
29	Kecamatan Gembong	137.813.687,00	137.626.426,00	187.261,00	0,14
30	Kecamatan Tayu	82.210.810,00	72.821.791,00	9.389.019,00	12,89
31	Kecamatan Margoyoso	153.810.821,00	130.714.675,00	23.096.146,00	17,67
32	Kecamatan Gunungwungkal	120.708.495,00	117.341.191,00	3.367.304,00	2,87
33	Kecamatan Cluwak	102.216.064,00	108.506.981,00	(6.290.917,00)	(5,80)
34	Kecamatan Dukuhseti	111.689.814,00	95.181.847,00	16.507.967,00	17,34
35	Kecamatan Kayen	121.873.837,00	101.676.554,00	20.197.283,00	19,86
36	Kecamatan Gabus	113.563.133,00	109.028.111,00	4.535.022,00	4,16
37	Kecamatan Tambakromo	94.023.878,00	89.404.906,00	4.618.972,00	5,17
38	Kecamatan Sukolilo	126.863.833,00	131.195.983,00	(4.332.150,00)	(3,30)
39	Kecamatan Juwana	106.307.469,00	88.042.249,00	18.265.220,00	20,75
40	Kecamatan Trangkil	103.006.400,00	96.158.148,00	6.848.252,00	7,12
41	Kecamatan Wedarijaksa	150.986.271,00	127.109.302,00	23.876.969,00	18,78
42	Kecamatan Batangan	80.677.322,00	74.456.927,00	6.220.395,00	8,35
43	Kecamatan Jakenan	87.135.140,00	81.909.795,00	5.225.345,00	6,38
44	Kecamatan Jaken	104.099.585,00	100.262.071,00	3.837.514,00	3,83
45	Kecamatan Winong	81.746.611,00	70.815.290,00	10.931.321,00	15,44
46	Kecamatan Pucakwangi	143.882.138,00	139.498.402,00	4.383.736,00	3,14
47	BPBD	777.138.227,00	1.048.963.457,00	(271.825.230,00)	(25,91)
48	Inspektorat	344.058.801,00	236.802.475,00	107.256.326,00	45,29
49	Bappeda	506.804.243,00	484.914.814,00	21.889.429,00	4,51
50	BPKAD	1.287.945.432,00	1.101.618.724,00	186.326.708,00	16,91
51	BPKAD (PPKD)	141.575.311,00	663.656.150,00	(522.080.839,00)	(78,67)
52	BKPP	1.058.147.931,00	841.971.512,00	216.176.419,00	25,68
JUMLAH		229.412.042.710,14	181.209.790.613,37	48.202.252.096,77	26,60

f. Beban Penyisihan Piutang

Beban Penyisihan Piutang merupakan cadangan piutang yang harus dibentuk sebesar persentase tertentu dari akun piutang terkait kolektibilitas piutang. Beban Penyisihan Piutang sampai dengan 31 Desember 2019 adalah sebesar Rp1.682.616.351,05. Bila dibandingkan dengan saldo pada tahun 2018 sebesar Rp1.390.762.637,50 maka terdapat kenaikan Rp291.853.713,55 atau 20,99%, sebagaimana tabel berikut :

No	Beban	Saldo Tahun 2019	Saldo Tahun 2018	Kenaikan/ (Penurunan)	%
1.	Beban Penyisihan Piutang	1.682.616.351,05	1.390.762.637,50	231.277.201,55	16,63
Jumlah		1.682.616.351,05	1.390.762.637,50	231.277.201,55	20,99

Rincian Beban Penyisihan Piutang tahun 2019 dan tahun 2018 per OPD Kabupaten Pati dapat disajikan sebagai berikut:



No	OPD	Saldo Tahun 2019	Saldo Tahun 2018	Kenaikan/ (Penurunan)	%
1	Puskesmas Sukolilo I	(116.034,00)	(2.999.386,00)	2.883.352,00	(96,13)
2	Puskesmas Sukolilo II	34.456,00	(1.973.813,00)	2.008.269,00	(101,75)
3	Puskesmas Kayen	131.645,00	(1.047.445,00)	1.179.090,00	(112,57)
4	Puskesmas Tambakromo	47.228,00	(1.144.741,00)	1.191.969,00	(104,13)
5	Puskesmas Winong I	(27.742,00)	(479.435,00)	451.693,00	(94,21)
6	Puskesmas Winong II	114.675,00	(87.785,00)	202.460,00	(230,63)
7	Puskesmas Pucakwangi I	(86.428,00)	(4.011.161,00)	3.924.733,00	(97,85)
8	Puskesmas Pucakwangi II	10.927,00	(1.803.322,00)	1.814.249,00	(100,61)
9	Puskesmas Jaken	(199.067,00)	(4.044.630,00)	3.845.563,00	(95,08)
10	Puskesmas Batangan	6.025,00	(16.225.232,00)	16.231.257,00	(100,04)
11	Puskesmas Juwana	(467.637,00)	(3.444.782,50)	2.977.145,50	(86,42)
12	Puskesmas Jakenan	(297.784,00)	(5.417.397,00)	5.119.613,00	(94,50)
13	Puskesmas Pati I	(3.350,00)	(975.815,00)	972.465,00	(99,66)
14	Puskesmas Pati II	51.788,00	(541.800,00)	593.588,00	(109,56)
15	Puskesmas Gabus I	54.237,00	(955.487,00)	1.009.724,00	(105,68)
16	Puskesmas Gabus II	(8.525,00)	(73.360,00)	64.835,00	(88,38)
17	Puskesmas Margorejo	(37.507,00)	(4.341.638,00)	4.304.131,00	(99,14)
18	Puskesmas Gembong	102.709,00	(2.535.015,50)	2.637.724,50	(104,05)
19	Puskesmas Tlogowungu	(120.411,00)	(2.091.334,00)	1.970.923,00	(94,24)
20	Puskesmas Wedarijaksa I	(35.245,00)	(557.350,00)	522.105,00	(93,68)
21	Puskesmas Wedarijaksa II	17.930,00	(623.965,00)	641.895,00	(102,87)
22	Puskesmas Trangkil	153.140,00	(869.470,00)	1.022.610,00	(117,61)
23	Puskesmas Margoyoso I	(193.027,00)	(5.267.640,50)	5.074.613,50	(96,34)
24	Puskesmas Margoyoso II	124.135,00	(2.815.635,00)	2.939.770,00	(104,41)
25	Puskemas Gunungwungkal	38.674,00	(1.047.765,00)	1.086.439,00	(103,69)
26	Puskesmas Cluwak	(314.008,00)	(12.392.372,00)	12.078.364,00	(97,47)
27	Puskesmas Tayu I	(165.477,00)	(917.454,00)	751.977,00	(81,96)
28	Puskesmas Tayu II	70.159,00	(556.052,00)	626.211,00	(112,62)
29	Puskesmas Dukuhseti	(146.906,00)	(5.245.785,00)	5.098.879,00	(97,20)
30	RSUD "RAA Soewondo"	40.346.452,42	30.858.922,28	9.487.530,14	30,74
31	RSUD "Kayen"	70.693.011,02	(843.874,26)	71.536.885,28	(8.477,20)
32	Dinas Perhubungan	(535.979,00)	(1.792.920,00)	1.256.941,00	(70,11)
33	Diskominfo	(34.234.420,50)	13.537.684,50	(47.772.105,00)	(352,88)
34	DPMPPTSP	(12.572.355,89)	2.546.146,87	(15.118.502,76)	(593,78)
35	Dinas Kelautan dan Perikanan	(9.962.900,00)	(8.407.000,00)	(1.555.900,00)	18,51
36	Disdagperin	48.479.276,00	42.887.100,00	5.592.176,00	13,04
37	Dinporapar	19.375,00	0,00	19.375,00	100,00
38	BPKAD	327.172.119,00	1.396.463.645,61	(1.069.291.526,61)	(76,57)
39	BPKAD (PPKD)	1.254.473.193,00	0,00	1.254.473.193,00	100,00
JUMLAH		1.682.616.351,05	1.390.762.637,50	291.853.713,55	20,99

g. Beban Lain-Lain

Beban Lain-lain adalah beban operasi yang tidak termasuk dalam kategori tersebut di atas. Saldo Beban Lain-Lain sampai dengan 31 Desember 2019 dan 31 Desember 2018 adalah sebesar Rp0,00 dan Rp0,00.

h. Beban Transfer Bagi Hasil Pajak Daerah

Beban Transfer Bagi Hasil Pajak Daerah sampai dengan 31 Desember 2019 adalah sebesar Rp8.255.307.056,00. Bila dibandingkan dengan saldo pada tahun



2018 sebesar Rp7.367.715.663,00 maka terdapat kenaikan sebesar Rp887.591.393,00 atau 12,05%, sebagaimana tabel berikut :

No	O P D	Saldo Tahun 2019	Saldo Tahun 2018	Kenaikan/ (Penurunan)	%
1.	Badan Pengelolaan Keuangan dan Aset Daerah (PPKD)	8.255.307.056,00	7.367.715.663,00	887.591.393,00	12,05
Jumlah		8.255.307.056,00	7.367.715.663,00	887.591.393,00	12,05

i. Beban Transfer Bagi Hasil Pendapatan Lainnya

Beban Transfer Bagi Hasil Pendapatan Lainnya sampai dengan 31 Desember 2019 adalah sebesar Rp2.006.837.330,00. Bila dibandingkan dengan saldo pada tahun 2018 sebesar Rp1.948.341.021,00 maka terdapat kenaikan sebesar Rp58.496.309,00 atau 3,00%, sebagaimana tabel berikut :

No	O P D	Saldo Tahun 2019	Saldo Tahun 2018	Kenaikan/ (Penurunan)	%
1.	Badan Pengelolaan Keuangan dan Aset Daerah (PPKD)	2.006.837.330,00	1.948.341.021,00	58.496.309,00	3,00
Jumlah		2.006.837.330,00	1.948.341.021,00	58.496.309,00	3,00

j. Beban Transfer Bantuan Keuangan ke Desa

Beban Transfer Bantuan Keuangan ke Desa sampai dengan 31 Desember 2019 adalah sebesar Rp285.232.061.317,00. Bila dibandingkan dengan saldo pada tahun 2018 sebesar Rp287.078.340.649,00 maka terdapat penurunan sebesar (Rp1.846.279.332,00) atau 0,64%, sebagaimana tabel berikut:

No	O P D	Saldo Tahun 2019	Saldo Tahun 2018	Kenaikan/ (Penurunan)	%
1.	Badan Pengelolaan Keuangan dan Aset Daerah (PPKD)	285.232.061.317,00	287.078.340.649,00	(1.846.279.332,00)	(0,64)
Jumlah		285.232.061.317,00	287.078.340.649,00	(1.846.279.332,00)	(0,64)

Pada Laporan Realisasi Anggaran, realisasi Transfer Bantuan Keuangan ke Desa Tahun Anggaran 2019 disajikan sebesar Rp702.270.619.317,00, sedangkan pada Laporan Operasional disajikan sebesar Rp285.232.061.317,00, atau terdapat selisih sebesar Rp417.038.558.000,00, nilai tersebut merupakan transfer Dana Desa Tahun 2019 dari Pemerintah Pusat kepada Pemerintah Desa, sehingga dilakukan eliminasi dalam Laporan Operasional sesuai dengan Buletin Teknis SAP Nomor 21 tentang Akuntansi Transfer Berbasis Akruwal yang menyatakan bahwa entitas penerima transfer tidak punya kewenangan untuk memanfaatkan dana transfer yang diteruskan-salurkan kepada entitas lain, dalam kinerja operasional pemerintahannya.

k. Beban Transfer Bantuan Keuangan Lainnya

Beban Transfer Bantuan Keuangan Lainnya sampai dengan 31 Desember 2019 dan 31 Desember 2018 adalah sebesar Rp1.118.817.000,00 dan Rp1.081.224.000,00, sebagaimana tabel berikut :



No	O P D	Saldo Tahun 2019	Saldo Tahun 2018	Kenaikan/ (Penurunan)	%
1.	Badan Pengelolaan Keuangan dan Aset Daerah (PPKD)	1.118.817.000,00	1.081.224.000,00	37.593.000,00	3,48
Jumlah		1.118.817.000,00	1.081.224.000,00	37.593.000,00	3,48

3. Surplus/Defisit dari Kegiatan Operasional

Surplus/Defisit dari Kegiatan Operasional merupakan selisih antara Pendapatan - LO dan Beban selama satu periode pelaporan. Surplus/Defisit dari Kegiatan Operasional Kabupaten Pati per 31 Desember 2019 adalah surplus sebesar Rp213.368.457.123,50. Bila dibandingkan dengan Surplus/Defisit dari Kegiatan Operasional pada tahun 2018 sebesar Rp310.627.945.820,86, maka terdapat penurunan sebesar Rp(97.259.488.697,36) atau (31,31%), dengan rincian sebagai berikut :

No	Kegiatan Operasional	Saldo Tahun 2019	Saldo Tahun 2018	Kenaikan/ (Penurunan)	%
1.	Pendapatan - LO	2.489.786.923.781,94	2.460.971.976.746,98	28.814.947.034,96	1,17
2.	Beban	2.276.418.466.658,44	2.150.344.030.926,12	126.074.435.732,32	5,86
Jumlah		213.368.457.123,50	310.627.945.820,86	(97.259.488.697,36)	(31,31)

4. Surplus/Defisit dari Kegiatan Non Operasional

Pendapatan dan Beban yang sifatnya tidak rutin perlu dikelompokkan tersendiri dalam Kegiatan Non Operasional.

Surplus/Defisit dari Kegiatan Non Operasional Pemerintah Kabupaten Pati per 31 Desember 2019 adalah surplus sebesar Rp35.427.979.500,75, sedangkan Surplus/Defisit dari Kegiatan Non Operasional pada tahun 2018 sebesar Rp(30.189.861.334,00) sebagaimana diuraikan dalam tabel berikut :

No	Kegiatan Non Operasional	Saldo Tahun 2019	Saldo Tahun 2018	Kenaikan/ (Penurunan)	%
1.	Surplus dari Kegiatan Non Operasional Lainnya - LO	118.640.280.843,75	135.125.270.860,00	(16.484.990.016,25)	100,00
2.	Defisit Penjualan Aset Non Lancar - LO	0,00	1.973.964.396,00	(1.973.964.396,00)	100,00
3.	Defisit dari Kegiatan Non Operasional Lainnya - LO	83.212.301.343,00	163.341.167.798,00	(80.128.866.455,00)	100,00
Surplus/Defisit dari Kegiatan Non Operasional		35.427.979.500,75	(30.189.861.334,00)	65.617.840.834,75	(217,35)

Bila dibandingkan dengan Surplus/Defisit dari Kegiatan Non Operasional pada tahun 2018 sebesar Rp(30.189.861.334,00), maka terdapat kenaikan sebesar Rp65.617.840.834,75 atau 217,35%.

a. Surplus dari Kegiatan Non Operasional Lainnya - LO

Surplus dari Kegiatan Non Operasional Lainnya - LO per 31 Desember 2019 adalah sebesar Rp118.640.280.843,75, sedangkan tahun 2018 adalah sebesar Rp135.125.270.860,00.



Rincian Surplus dari Kegiatan Non Operasional Lainnya - LO Tahun 2019 per OPD Kabupaten Pati dapat disajikan sebagai berikut:

No	OPD	Jumlah (Rp)
1	Dinas Pendidikan dan Kebudayaan	195.315.500,00
2	Dinas Kesehatan	48.914.979,00
	UPT Labkesda	251.270.000,00
	BLUD UPT Puskesmas Sukolilo I	14.550.000,00
	BLUD UPT Puskesmas Sukolilo II	104.064.458,00
	BLUD UPT Puskesmas Tambakromo	118.614.458,00
	BLUD UPT Puskesmas Winong I	118.614.458,00
	BLUD UPT Puskesmas Winong II	343.564.468,00
	BLUD UPT Puskesmas Pucakwangi II	660.882.458,00
	BLUD UPT Puskesmas Batangan	104.064.458,00
	BLUD UPT Puskesmas Juwana	56.294.000,00
	BLUD UPT Puskesmas Pati I	356.400.000,00
	BLUD UPT Puskesmas Gabus I	789.520.000,00
	BLUD UPT Puskesmas Gabus II	630.064.158,00
	BLUD UPT Puskesmas Margorejo	544.315.000,00
	BLUD UPT Puskesmas Gembong	104.064.458,00
	BLUD UPT Puskesmas Tlogowungu	346.564.819,00
	BLUD UPT Puskesmas Wedarijaksa I	104.064.458,00
	BLUD UPT Puskesmas Wedarijaksa II	317.414.458,00
	BLUD UPT Puskesmas Trangkil	104.064.458,00
	BLUD UPT Puskemas Gunungwungkal	104.000.792,00
	BLUD UPT Puskesmas Cluwak	4.827.472.458,00
	BLUD UPT Puskesmas Tayu I	104.000.792,00
	BLUD UPT Puskesmas Tayu II	518.273.708,00
	BLUD UPT Puskesmas Dukuhseti	104.064.458,00
3	Rumah Sakit Umum Daerah "Kayen"	45.780.400.250,00
4	Dinas Pekerjaan Umum dan Penataan Ruang	1.371.737.874,00
5	Dinas Perumahan dan Kawasan Permukiman	37.790.798.621,75
6	Kantor Kesatuan Bangsa dan Politik	6.861.250,00
7	Satuan Polisi Pamong Praja	68.315.417,00
8	Dinas Sosial	284.438.400,00
9	Dinas Tenaga Kerja	6.861.250,00
10	Dinas Ketahanan Pangan	6.861.250,00
11	Dinas Lingkungan Hidup	6.861.250,00
12	Dinas Kependudukan dan Pencatatan Sipil	6.861.250,00
13	Dinas Pemberdayaan Masyarakat dan Desa	6.861.250,00
14	Dinas Perhubungan	6.861.250,00
15	Dinas Komunikasi dan Informatika	78.066.458,00
16	Dinas Koperasi, Usaha Mikro, Kecil dan Menengah	6.861.250,00
17	DPMPSTP	6.861.250,00
18	Dinas Kearsipan dan Perpustakaan	6.861.250,00
19	Dinas Kelautan dan Perikanan	178.926.792,00
20	Dinas Kepemudaan, Olahraga, dan Pariwisata	68.315.417,00
21	Dinas Pertanian	6.861.250,00
22	Dinas Perdagangan dan Perindustrian	2.901.961.500,00
23	Sekretariat Daerah	890.148.698,00
24	Sekretariat DPRD	6.861.250,00



No	OPD	Jumlah (Rp)
25	Kecamatan Pati	6.861.250,00
26	Kelurahan Pati Wetan	194.700.000,00
27	Kecamatan Margorejo	6.861.250,00
28	Kecamatan Tlogowungu	6.861.250,00
29	Kecamatan Gembong	6.861.250,00
30	Kecamatan Tayu	6.861.250,00
31	Kecamatan Margoyoso	892.368.600,00
32	Kecamatan Gunungwungkal	6.861.250,00
33	Kecamatan Cluwak	6.861.250,00
34	Kecamatan Dukuhseti	6.861.250,00
35	Kecamatan Kayen	6.861.250,00
36	Kecamatan Gabus	6.861.250,00
37	Kecamatan Tambakromo	6.861.250,00
38	Kecamatan Sukolilo	6.861.250,00
39	Kecamatan Juwana	2.222.049.250,00
40	Kecamatan Trangkil	6.861.250,00
41	Kecamatan Wedarijaksa	6.861.250,00
42	Kecamatan Batangan	6.861.250,00
43	Kecamatan Jakenan	6.861.250,00
44	Kecamatan Jaken	6.861.250,00
45	Kecamatan Winong	1.947.620.474,00
46	Kecamatan Pucakwangi	6.861.250,00
47	Badan Penanggulangan Bencana Daerah	6.861.250,00
48	Inspektorat	6.861.250,00
49	Badan Perencanaan Pembangunan Daerah	10.851.031.250,00
50	BPKAD	11.811.250,00
51	BPKAD (PPKD)	1.879.286.400,00
52	Badan Kepegawaian, Pendidikan dan Pelatihan	38.310.938,00
JUMLAH		118.640.280.843,75

b. Defisit Penjualan Aset Non Lancar - LO

Defisit Penjualan Aset Non Lancar - LO Tahun 2019 adalah sebesar Rp0,00, sedangkan pada tahun 2018 sebesar Rp1.973.964.396,00.

c. Defisit dari Kegiatan Non Operasional Lainnya - LO

Defisit dari Kegiatan Non Operasional Lainnya - LO per 31 Desember 2019 adalah sebesar Rp83.212.301.343,00 sedangkan pada tahun 2018 adalah sebesar Rp163.341.167.798,00.

Rincian Defisit dari Kegiatan Non Operasional Lainnya - LO Tahun 2019 sebesar Rp83.212.301.343,00 per OPD disajikan sebagai berikut :

No	OPD	Jumlah (Rp)
1	Dinas Pendidikan dan Kebudayaan	998.348.430,00
2	Dinas Kesehatan	9.550.293.546,00
	UPT Labkesda	2.025.788,00
	BLUD UPT Puskesmas Sukolilo I	319.880,00
	BLUD UPT Puskesmas Kayen	73.167.927,00



PEMERINTAH KABUPATEN PATI
CATATAN ATAS LAPORAN KEUANGAN
Untuk tahun yang berakhir pada tanggal 31 Desember 2019 dan 2018

No	OPD	Jumlah (Rp)
	BLUD UPT Puskesmas Tambakromo	7.215.662,00
	BLUD UPT Puskesmas Winong I	20.000,00
	BLUD UPT Puskesmas Winong II	35.393.534,00
	BLUD UPT Puskesmas Pucakwangi I	908.333,00
	BLUD UPT Puskesmas Pucakwangi II	3.217.062,00
	BLUD UPT Puskesmas Jaken	33.702.129,00
	BLUD UPT Puskesmas Batangan	78.657.812,00
	BLUD UPT Puskesmas Jakenan	6.645.618,00
	BLUD UPT Puskesmas Pati I	16.828.429,00
	BLUD UPT Puskesmas Pati II	3.443.394,00
	BLUD UPT Puskesmas Gabus I	9.122.442,00
	BLUD UPT Puskesmas Gabus II	147.239.513,00
	BLUD UPT Puskesmas Margorejo	109.379.170,00
	BLUD UPT Puskesmas Gembong	13.340.934,00
	BLUD UPT Puskesmas Tlogowungu	29.190.872,00
	BLUD UPT Puskesmas Wedarijaksa I	339.442,00
	BLUD UPT Puskesmas Wedarijaksa II	33.333,00
	BLUD UPT Puskesmas Trangkil	45.182.202,00
	BLUD UPT Puskesmas Margoyoso I	225.619.443,00
	BLUD UPT Puskesmas Margoyoso II	580.216,00
	BLUD UPT Puskesmas Tayu II	15.956.250,00
	BLUD UPT Puskesmas Dukuhseti	28.972.979,00
3	RSUD "RAA Soewondo"	68.017.334,00
4	RSUD "Kayen"	27.892.401,00
5	Dinas Pekerjaan Umum dan Penataan Ruang	54.202.938.672,00
6	Dinas Perumahan dan Kawasan Permukiman	7.993.152.257,00
7	Satuan Polisi Pamong Praja	38.310.938,00
8	Dinas Tenaga Kerja	29.856.525,00
9	Dinas Perhubungan	650.000.000,00
10	Dinas Komunikasi dan Informatika	756.194.167,00
11	DPMPSTP	46.939.323,00
12	Dinas Kearsipan dan Perpustakaan	58.609.375,00
13	Dinas Kelautan dan Perikanan	290.671.101,00
14	Dinas Pertanian	149.892.635,00
15	Dinas Perdagangan dan Perindustrian	1.723.804.636,00
16	Sekretariat Daerah	156.443.750,00
17	Sekretariat DPRD	75.776.250,00
18	Kelurahan Pati Wetan	277.555.500,00
19	Kelurahan Pati Kidul	240.500.000,00
20	Kelurahan Pati Lor	352.000.000,00
21	Kelurahan Parenggan	312.777.000,00
22	Kelurahan Kalidoro	335.135.000,00
23	Kecamatan Margorejo	(1.993.332,00)
24	Kecamatan Margoyoso	137.246.080,00
25	Kecamatan Trangkil	1.746.875,00
26	Badan Penanggulangan Bencana Daerah	58.639.583,00



No	O P D	Jumlah (Rp)
27	BPKAD (PPKD)	3.426.454.683,00
28	Badan Kepegawaian, Pendidikan dan Pelatihan	368.596.250,00
JUMLAH		83.212.301.343,00

5. Surplus/Defisit Sebelum Pos Luar Biasa

Surplus/Defisit Sebelum Pos Luar Biasa merupakan selisih lebih/kurang antara surplus/defisit dari kegiatan operasional dan surplus/defisit dari kegiatan non operasional. Surplus/Defisit Sebelum Pos Luar Biasa per 31 Desember 2019 adalah surplus sebesar Rp248.796.436.624,25, sedangkan Surplus/Defisit Sebelum Pos Luar Biasa pada tahun 2018 sebesar Rp280.438.084.486,86, dengan uraian sebagai berikut :

No	Uraian	Saldo Tahun 2019	Saldo Tahun 2018	Kenaikan/ (Penurunan)	%
1.	Surplus/Defisit dari kegiatan Operasional	213.368.457.123,50	310.627.945.820,86	(97.259.488.697,36)	(31,31)
2.	Surplus/Defisit dari kegiatan Non Operasional	35.427.979.500,75	(30.189.861.334,00)	65.617.840.834,75	(217,35)
Surplus/Defisit Sebelum Pos Luar Biasa		248.796.436.624,25	280.438.084.486,86	(31.641.647.862,61)	(11,28)

Bila dibandingkan dengan Surplus/Defisit Sebelum Pos Luar Biasa pada tahun 2018, maka terdapat penurunan sebesar Rp(31.641.647.862,61) atau (11,28%).

6. Surplus/Defisit dari Pos Luar Biasa

Surplus/Defisit dari Pos Luar Biasa per 31 Desember 2019 dan 2018 disajikan sebesar Rp0,00 dan Rp0,00, dengan uraian sebagai berikut :

No	Pos Luar Biasa	Saldo Tahun 2019	Saldo Tahun 2018	Kenaikan/ (Penurunan)	%
1.	Pendapatan Luar Biasa - LO	0,00	0,00	0,00	0,00
2.	Beban Luar Biasa	0,00	0,00	0,00	0,00
Surplus/Defisit dari Pos Luar Biasa		0,00	0,00	0,00	0,00

Surplus/Defisit Sebelum Pos Luar Biasa merupakan penjumlahan selisih lebih/kurang antara Pendapatan Luar Biasa - LO dengan Beban Luar Biasa. Untuk saldo Pendapatan Luar Biasa - LO Tahun 2019 adalah sebesar Rp0,00, dan saldo Beban Luar Biasa Tahun 2019 adalah sebesar Rp0,00, sehingga saldo Surplus/Defisit dari Pos Luar Biasa per 31 Desember 2019 adalah sebesar Rp0,00.

7. Surplus/Defisit- LO

Surplus/Defisit-LO adalah penjumlahan selisih lebih/kurang antara surplus/defisit kegiatan operasional, kegiatan non operasional, dan kejadian luar biasa. Surplus/Defisit - LO tahun 2019 adalah surplus sebesar Rp248.796.436.624,25, sedangkan Surplus/Defisit-LO pada tahun 2018 sebesar Rp280.438.084.486,86, yang dapat disajikan sebagai berikut :



PEMERINTAH KABUPATEN PATI
CATATAN ATAS LAPORAN KEUANGAN
Untuk tahun yang berakhir pada tanggal 31 Desember 2019 dan 2018

No	Uraian	Saldo Tahun 2019	Saldo Tahun 2018	Kenaikan/ (Penurunan)	%
1	Surplus/defisit dari operasi	213.368.457.123,50	310.627.945.820,86	(97.259.488.697,36)	(31,31)
2	Surplus/defisit dari kegiatan non operasional	35.427.979.500,75	(30.189.861.334,00)	65.617.840.834,75	(217,35)
3	Surplus/defisit dari Pos Luar Biasa	0,00	0,00	0,00	(100,00)
Surplus/Defisit-LO		248.796.436.624,25	280.438.084.486,86	(31.641.647.862,61)	(11,28)

Bila dibandingkan dengan Surplus/Defisit-LO pada tahun 2018 sebesar Rp280.438.084.486,86, maka terdapat penurunan sebesar Rp(31.641.647.862,61) atau (11,28%).



5.5. Penjelasan Pos-Pos Laporan Arus Kas

Laporan Arus Kas menyajikan informasi mengenai sumber, penggunaan, perubahan kas dan setara kas selama satu periode akuntansi, dan saldo kas dan setara kas pada tanggal pelaporan.

Arus Kas Daerah Pemerintah Kabupaten Pati Tahun Anggaran 2019 dan 2018, dapat dijelaskan sebagai berikut :

No	Arus Kas Bersih dari	2019 (Rp)	2018 (Rp)	Naik/Turun (%)
1	Aktivitas Operasi	372.814.989.000,00	446.600.152.621,00	(16,52)
2	Aktivitas Investasi	(424.549.996.049,00)	(477.881.980.411,00)	(11,16)
3	Aktivitas Pendanaan	198.229.682,00	238.775.100,00	(16,98)
4	Aktivitas Transitoris	(3.885.121,00)	(400.510.819,00)	100,00
Kenaikan/Penurunan Kas Bersih		(51.540.662.488,00)	(31.443.563.509,00)	63,91

Realisasi Arus Kas Bersih dari masing-masing aktivitas dalam Tahun Anggaran 2019 dan 2018 dapat disajikan sebagai berikut :

1. Arus Kas Bersih dari Aktivitas Operasi

Arus Kas bersih dari aktivitas operasi Tahun Anggaran 2019 dan 2018 surplus sebesar Rp372.814.989.000,00 dan Rp446.600.152.621,00, merupakan indikator yang menunjukkan kemampuan operasi pemerintah daerah dalam menghasilkan kas yang cukup untuk membiayai aktivitas operasionalnya di masa yang akan datang tanpa mengandalkan sumber pendanaan dari luar. Adapun rincian dari Arus Kas Masuk dan Arus Kas Keluar selama Tahun Anggaran 2019 dan 2018 dapat dijelaskan sebagai berikut :

No	Arus Kas Bersih dari Aktivitas Operasi	2019 (Rp)	2018 (Rp)	Naik/Turun (%)
1	Arus Kas Masuk	2.837.975.095.681,00	2.788.342.198.040,00	1,78
2	Arus Kas Keluar	2.465.160.106.681,00	2.341.742.045.419,00	5,27
Arus Kas Bersih		372.814.989.000,00	446.600.152.621,00	(16,52)

a. Arus Kas Masuk dari Aktivitas Operasi

Arus kas masuk dari aktivitas Operasi tahun 2019 dan 2018 adalah sebesar Rp2.837.975.095.681,00 dan Rp2.788.342.198.040,00. Arus kas masuk dari aktivitas operasi terutama diperoleh dari antara lain Penerimaan Perpajakan, Penerimaan Retribusi, Hasil Pengelolaan Kekayaan Daerah yang dipisahkan, Penerimaan Transfer, Penerimaan Hibah, Penerimaan Dana Darurat, dan Penerimaan Lain-lain/penerimaan dari pendapatan Luar Biasa, yang dapat diikhtisarkan sebagai berikut :



PEMERINTAH KABUPATEN PATI
CATATAN ATAS LAPORAN KEUANGAN
Untuk tahun yang berakhir pada tanggal 31 Desember 2019 dan 2018

No	Arus Kas Masuk dari Aktivitas Operasi	2019 (Rp)	2018 (Rp)	Naik/ Turun (%)
1	Pendapatan Pajak Daerah	93.020.249.056,00	82.553.070.563,00	12,68
2	Pendapatan Retribusi Daerah	22.753.279.678,00	19.680.365.296,71	15,61
3	Pendapatan Hasil Pengelolaan Kekayaan Daerah yang Dipisahkan	19.067.729.172,00	16.232.546.385,00	17,47
4	Lain-lain PAD yang sah	228.249.592.772,00	264.862.202.880,29	(13,82)
5	Dana Bagi Hasil Pajak	23.494.794.839,00	31.768.284.041,00	(26,04)
6	Dana Bagi Hasil Sumber Daya Alam	1.399.936.751,00	1.683.829.392,00	(16,86)
7	Dana Alokasi Umum	1.240.426.635.000,00	1.189.796.870.000,00	4,26
8	Dana Alokasi Khusus	372.139.524.267,00	414.061.984.957,00	(10,12)
9	Dana Penyesuaian	0,00	0,00	0,00
10	Pendapatan Bagi Hasil Pajak	200.391.359.851,00	185.507.312.441,00	8,02
11	Pendapatan Hibah	119.418.738.557,00	102.739.958.991,00	16,23
12	Dana Desa	0,00	365.454.541.000,00	0,00
13	Dana Insentif Daerah	0,00	42.500.000.000,00	0,00
14	Pendapatan Lainnya	517.613.255.738,00	71.501.232.093,00	623,92
	Jumlah	2.837.975.095.681,00	2.788.342.198.040,00	1,78

b. Arus Kas Keluar dari Aktivitas Operasi

Arus kas keluar dari aktivitas Operasi tahun 2019 dan 2018 adalah sebesar Rp2.465.160.106.681,00 dan Rp2.341.742.045.419,00. Arus kas keluar untuk aktivitas operasi terutama digunakan untuk pengeluaran, antara lain Belanja Pegawai, Belanja Barang dan Jasa, Belanja Hibah, Belanja Bantuan Sosial, Belanja Tak Terduga, Bagi Hasil Pajak, Bagi Hasil Retribusi dan Belanja Bagi Hasil Pendapatan Lainnya, yang dapat diikhtisarkan sebagai berikut :

No	Arus Kas Keluar dari Aktivitas Operasi	2019 (Rp)	2018 (Rp)	Naik/ Turun (%)
1	Belanja Pegawai	1.052.494.159.099,00	1.047.960.165.220,00	0,43
2	Belanja Barang dan Jasa	648.703.087.179,00	574.237.875.366,00	12,97
3	Belanja Hibah	41.314.099.700,00	44.362.677.500,00	(6,87)
4	Belanja Bantuan Sosial	8.981.500.000,00	12.251.165.000,00	(26,69)
5	Belanja Tak Terduga	15.680.000,00	0,00	100,00
6	Belanja Bagi Hasil Pajak	8.255.307.056,00	7.367.715.663,00	12,05
7	Belanja Bagi Hasil Retribusi	2.006.837.330,00	1.948.341.021,00	3,00
8	Belanja Bagi Hasil Pendapatan Lainnya	703.389.436.317,00	653.614.105.649,00	7,62
	Jumlah	2.465.160.106.681,00	2.341.742.045.419,00	5,27

2. Arus Kas Bersih dari Aktivitas Investasi

Arus Kas Bersih dari Aktivitas Investasi Tahun Anggaran 2019 dan 2018 adalah sebesar Rp(424.549.996.049,00) dan Rp(477.881.980.411,00), mencerminkan penerimaan dan pengeluaran kas bruto dalam rangka perolehan dan pelepasan sumber daya ekonomi yang bertujuan untuk meningkatkan dan mendukung



pelayanan pemerintah daerah kepada masyarakat di masa yang akan datang. Adapun rincian dari arus kas masuk dan arus kas keluar selama Tahun Anggaran 2019 dan 2018 dapat dijelaskan sebagai berikut :

No	Arus Kas Bersih dari Aktivitas Investasi	2019 (Rp)	2018 (Rp)	Naik/Turun (%)
1	Arus Kas Masuk	906.300.500,00	713.661.814,00	26,99
2	Arus Kas Keluar	425.456.296.549,00	478.595.642.225,00	(11,10)
	Arus Kas Bersih	(424.549.996.049,00)	(477.881.980.411,00)	(11,16)

a. Arus Kas Masuk dari Aktivitas Investasi

Arus kas masuk dari aktivitas Investasi tahun 2019 dan 2018 sebesar Rp906.300.500,00 dan Rp713.661.814,00 terdiri dari Penjualan Aset Tetap Peralatan dan Mesin, Gedung dan Bangunan dan Aset Tetap Lainnya, dengan rincian sebagai berikut :

No	Arus Kas Masuk dari Aktivitas Investasi	2019 (Rp)	2018 (Rp)	Naik/Turun (%)
1	Penjualan atas Peralatan dan Mesin	662.090.500,00	582.011.814,00	13,76
2	Penjualan atas Gedung dan Bangunan	240.210.000,00	101.150.000,00	137,48
3	Penjualan atas Aset Tetap Lainnya	4.000.000,00	30.500.000,00	(86,89)
	Jumlah	906.300.500,00	713.661.814,00	26,99

b. Arus Kas Keluar dari Aktivitas Investasi

Arus kas keluar dari aktivitas Investasi tahun 2019 dan 2018 sebesar Rp425.456.296.549,00 dan Rp478.595.642.225,00 terdiri dari Perolehan Aset Tetap, dengan rincian sebagai berikut :

No	Arus Kas Keluar dari Aktivitas Investasi	2019 (Rp)	2018 (Rp)	Naik/Turun (%)
1	Belanja Tanah	0,00	30.592.500,00	100,00
2	Belanja Peralatan dan Mesin	96.998.719.564,00	91.048.928.381,00	6,53
3	Belanja Gedung dan Bangunan	95.393.512.888,00	87.568.423.905,00	8,94
4	Belanja Jalan, Irigasi, dan Jaringan	198.889.255.284,00	246.453.464.185,00	(19,30)
5	Belanja Aset Tetap Lainnya	13.818.808.813,00	14.391.233.254,00	(3,98)
6	Penyertaan Modal Pemerintah Daerah	20.356.000.000,00	39.103.000.000,00	(47,94)
	Jumlah	425.456.296.549,00	478.595.642.225,00	(11,10)

3. Arus Kas Bersih dari Aktivitas Pendanaan

Arus Kas Bersih dari Aktivitas Pendanaan Tahun Anggaran 2019 dan 2018 adalah sebesar Rp198.229.682,00 dan Rp238.775.100,00, mencerminkan penerimaan dan pengeluaran kas yang berhubungan dengan perolehan atau pemberian pinjaman jangka panjang. Adapun rincian dari arus kas masuk dan arus kas keluar selama Tahun Anggaran 2019 dan 2018 dapat dijelaskan sebagai berikut :



No	Arus Kas Bersih dari Aktivitas Pendanaan	2019 (Rp)	2018 (Rp)	Naik/Turun (%)
1	Arus Kas Masuk	198.229.682,00	238.775.100,00	(16,98)
2	Arus Kas Keluar	0,00	0,00	0,00
Arus Kas Bersih		198.229.682,00	238.775.100,00	(16,98)

a. Arus Kas Masuk dari Aktivitas Pendanaan

Arus Kas Masuk dari Aktivitas Pendanaan tahun 2019 dan 2018 sebesar Rp198.229.682,00 dan Rp238.775.100,00 berasal dari Penerimaan Kembali Pinjaman kepada Perusahaan Daerah, dapat diikhtisarkan sebagai berikut:

No	Arus Kas Masuk dari Aktivitas Pendanaan	2019 (Rp)	2018 (Rp)	Naik/Turun (%)
1	Penerimaan Kembali Pinjaman kepada Perusahaan Daerah	198.229.682,00	238.775.100,00	(16,98)
Jumlah		198.229.682,00	238.775.100,00	(16,98)

b. Arus Kas Keluar dari Aktivitas Pendanaan

Arus Kas Keluar dari Aktivitas Pendanaan tahun 2019 dan 2018 sebesar Rp0,00 dan Rp0,00.

4. Arus Kas Bersih dari Aktivitas Transitoris

Arus Kas Bersih dari Aktivitas Transitoris Tahun Anggaran 2019 dan 2018 adalah sebesar Rp(3.885.121,00) dan Rp(400.510.819,00), mencerminkan penerimaan dan pengeluaran kas bruto yang tidak mempengaruhi pendapatan, beban, dan pendanaan pemerintah. Adapun rincian dari arus kas masuk dan arus kas keluar selama Tahun Anggaran 2019 dan 2018 dapat dijelaskan sebagai berikut :

No	Arus Kas Bersih dari Aktivitas Transitoris	2019 (Rp)	2018 (Rp)	Naik/Turun (%)
1	Arus Kas Masuk	156.034.348.241,00	157.826.793.610,00	(1,14)
2	Arus Kas Keluar	156.038.233.362,00	158.227.304.429,00	(1,38)
Arus Kas Bersih		(3.885.121,00)	(400.510.819,00)	(99,03)

a. Arus Kas Masuk dari Aktivitas Transitoris

Arus Kas Masuk dari Aktivitas Transitoris tahun 2019 dan 2018 sebesar Rp156.034.348.241,00 dan Rp157.826.793.610,00. Arus Kas Masuk dari Aktivitas Transitoris tahun 2019 terdiri dari Penerimaan Perhitungan Fihak Ketiga (PFK), Pengembalian Kas Bendahara Penerimaan dan Pengeluaran, yang dapat diikhtisarkan sebagai berikut :

No	Arus Kas Masuk dari Aktivitas Transitoris	2019 (Rp)	2018 (Rp)	Naik/Turun (%)
1	Penerimaan Perhitungan Fihak Ketiga (PFK)	156.034.348.241,00	157.826.793.610,00	(1,14)
Jumlah		156.034.348.241,00	157.826.793.610,00	(1,14)



b. Arus Kas Keluar dari Aktivitas Transitoris

Arus Kas Keluar dari Aktivitas Transitoris tahun 2019 dan 2018 sebesar Rp156.038.233.362,00 dan Rp158.227.304.429,00 ini terdiri dari Pengeluaran Perhitungan Fihak Ketiga (PFK), yang dapat diikhtisarkan sebagai berikut :

No	Arus Kas Keluar dari Aktivitas Transitoris	2019 (Rp)	2018 (Rp)	Naik/Turun (%)
1	Pengeluaran Perhitungan Fihak Ketiga (PFK)	156.034.348.241,00	157.826.793.610,00	(1,14)
2	Koreksi SilPA BOS - BLUD 2017	3.885.121,00	400.510.819,00	(100,00)
Jumlah		156.038.233.362,00	158.227.304.429,00	(1,38)

5. Saldo Akhir Kas

Saldo Akhir Kas pada Pemerintah Kabupaten Pati per 31 Desember 2019 dan 2018 adalah sebesar Rp200.858.279.012,00 dan Rp252.398.941.500,00, dengan uraian sebagai berikut :

No	Saldo Akhir Kas	2019 (Rp)	2018 (Rp)	Naik/Turun (%)
1	Saldo Akhir Kas	200.858.279.012,00	252.398.941.500,00	(20,42)
Saldo Akhir Kas		200.858.279.012,00	252.398.941.500,00	(20,42)

Saldo Akhir Kas pada Pemerintah Kabupaten Pati Tahun 2019 sebesar Rp200.858.279.012,00 termasuk didalamnya terdiri dari Kas di Kas Daerah (Bendahara Umum Daerah), Kas di Bendahara Pengeluaran, Kas BLUD dan Kas BOS, dengan rincian sebagai tabel dibawah ini :

No	Saldo Akhir Kas	2019 (Rp)
1	Kas di Kas Daerah (BUD)	182.100.340.982,00
2	Saldo Akhir Kas di Bendahara Pengeluaran	93.901.485,00
3	Kas di Badan Layanan Umum Daerah	13.082.270.865,00
4	Kas BOS	5.581.765.680,00
Saldo Akhir Kas		200.858.279.012,00



5.6. Penjelasan Pos - Pos Laporan Perubahan Ekuitas

Laporan Perubahan Ekuitas disajikan sebagai bagian dari Laporan Keuangan Pemerintah Daerah Tahun 2019. Laporan Perubahan Ekuitas Pemerintah Kabupaten Pati Tahun Anggaran 2019 dapat dijelaskan sebagai berikut :

No	Uraian	Tahun 2019 (Rp)	Tahun 2018 (Rp)	Naik/(Turun) (%)
1	Ekuitas Awal	6.175.651.450.903,96	5.993.431.450.513,70	3,04
2	Surplus/Defisit - LO	248.796.436.624,25	280.438.084.486,86	(11,28)
3	Kesalahan Mendasar	(623.582.328,63)	(98.218.084.096,60)	(99,37)
4	Ekuitas Akhir	6.423.824.305.199,58	6.175.651.450.903,96	4,02

Saldo akhir ekuitas Tahun Anggaran 2019 dan 2018 masing-masing sebesar Rp6.423.824.305.199,58 dan Rp6.175.651.450.903,96 dapat dijelaskan sebagai berikut :

1. Ekuitas Awal

Saldo Ekuitas awal tahun 2019 dan 2018 masing-masing sebesar Rp6.175.651.450.903,96 dan Rp5.993.431.450.513,70. Saldo awal ekuitas tahun 2019 merupakan saldo akhir ekuitas tahun 2018.

2. Surplus/Defisit - LO

Surplus/Defisit - LO tahun 2019 dan tahun 2018 masing-masing sebesar Rp248.796.436.624,25 dan Rp280.438.084.486,86 merupakan surplus atas kegiatan operasional, kegiatan non operasional, dan kejadian luar biasa pada Laporan Operasional Pemerintah Kabupaten Pati, yang menambah nilai ekuitas pada Neraca Pemerintah Kabupaten Pati Tahun 2019 dan 2018.

3. Kesalahan Mendasar

Kesalahan Mendasar pada tahun 2019 terdiri dari koreksi kas, koreksi piutang, koreksi aset tetap, koreksi akumulasi penyusutan aset tetap, koreksi aset lainnya, koreksi kewajiban jangka pendek, dengan nilai sebesar Rp(622.501.328,63). Sedangkan Kesalahan Mendasar pada tahun 2018 adalah sebesar (Rp98.218.084.096,60). Rincian Kesalahan Mendasar pada tahun 2019 sebesar Rp(623.582.328,63) disajikan sebagai berikut :

No	Kesalahan Mendasar	2019 (Rp)	2018 (Rp)	Naik/(Turun) (%)
1	Koreksi kas	(3.885.121,00)	(400.510.819,00)	82,16
2	Koreksi Piutang	(9.903.658,13)	2.776.298.821,40	(254.271,83)
3	Koreksi Penyisihan Piutang	49.521,00	(5.759.425,00)	100,00
4	Koreksi Aset Tetap	709.933.583,00	(91.549.244.300,00)	0,00
5	Koreksi Akumulasi Penyusutan Aset Tetap	(1.319.451.256,50)	2.702.908.133,00	217,87
6	Koreksi Investasi Jangka Panjang	0,00	(11.821.408.871,00)	0,00
7	Koreksi Aset Lainnya	0,00	113.415.000,00	0,00
8	Koreksi Kewajiban Jangka Pendek	(325.397,00)	(33.782.636,00)	(615,30)
Jumlah		(623.582.328,63)	(98.218.084.096,60)	(99,37)



a. Koreksi Kas

Saldo Koreksi Kas tahun 2019 dan 2018 disajikan sebesar (Rp3.885.121,00) dan (Rp400.510.819,00). Koreksi Kas pada tahun 2019 sebesar (Rp3.885.121,00) merupakan koreksi penyesuaian saldo kas BOS Tahun 2018 pada Dinas Pendidikan dan Kebudayaan, yang dapat diuraikan sebagai berikut:

No	Uraian	Penambahan	Pengurangan	Koreksi Kas
Dinas Pendidikan dan Kebudayaan				
1.	Koreksi saldo kas BOS karena kesalahan pencatatan saldo akhir BOS tahun 2018 yang tidak sesuai dengan saldo akhir rekening Bank per 31 Desember 2018, sehingga harus dilakukan penyesuaian sebesar (Rp3.775.757,00) sebagai berikut :	3.264.243,00	7.040.000,00	(3.775.757,00)
	- SDN KEDALON 02	2.880.000,00	0,00	2.880.000,00
	- SDN KLAYUSIWALAN 02	182.000,00	0,00	182.000,00
	- SDN MOJOLAWARAN	27.430,00	0,00	27.430,00
	- SDN TAMBAHMULYO 01	16.506,00	0,00	16.506,00
	- SDN GROWONG KIDUL 02	0,00	800.000,00	(800.000,00)
	- SDN KAUMAN 02	0,00	3.200.000,00	(3.200.000,00)
	- SDN KUDUKERAS 01	0,00	480.000,00	(480.000,00)
	- SDN LANGGENHARJO 02	155.357,00	0,00	155.357,00
	- SDN PEKUWON	0,00	2.560.000,00	(2.560.000,00)
	- SDN KROPAK 01	2.950,00	0,00	2.950,00
2.	Koreksi saldo akhir BOS per 31 Desember 2018 yang masih tercatat sebesar Rp109.364,00, karena adanya peleburan sekolah pada SDN Sundoluhur 02	0,00	109.364,00	(109.364,00)
	- SDN SUNDOLUHUR 02	0,00	109.364,00	(109.364,00)
JUMLAH		3.264.243,00	7.149.364,00	(3.885.121,00)

b. Koreksi Piutang

Saldo Koreksi Piutang tahun 2019 dan 2018 disajikan sebesar (Rp9.903.658,13) dan Rp2.776.298.821,40, dengan penjelasan sebagai berikut :

- 1) Koreksi saldo piutang Tahun 2018 karena selisih biaya transfer dan klaim yang tidak mendapat persetujuan dari BPJS pada 18 Puskesmas di Kabupaten Pati sebesar Rp9.903.800,00;
- 2) Koreksi pembulatan atas piutang IMB Tahun 2018 pada DPMPSTP sebesar Rp141,87.

Adapun rincian koreksi piutang tahun 2019 sebagai berikut :

No	Uraian	Penambahan	Pengurangan	Koreksi
Dinas Kesehatan				
1	Koreksi saldo piutang Tahun 2018 karena selisih biaya transfer dan klaim yang tidak mendapat persetujuan dari BPJS sebesar Rp9.903.800,00, pada Puskesmas :	0,00	9.327.356,00	(9.327.356,00)
	- Puskesmas Sukolilo I	0,00	185.000,00	(185.000,00)



PEMERINTAH KABUPATEN PATI
CATATAN ATAS LAPORAN KEUANGAN
 Untuk tahun yang berakhir pada tanggal 31 Desember 2019 dan 2018

No	Uraian	Penambahan	Pengurangan	Koreksi
-	Puskesmas Tambakromo	0,00	800.320,00	(800.320,00)
-	Puskesmas Winong I	0,00	713.500,00	(713.500,00)
-	Puskesmas Winong II	0,00	927.000,00	(927.000,00)
-	Puskesmas Pucakwangi I	0,00	315.500,00	(315.500,00)
-	Puskesmas Jaken	0,00	1.441.000,00	(1.441.000,00)
-	Puskesmas Batangan	0,00	832.400,00	(832.400,00)
-	Puskesmas Jakenan	0,00	20.000,00	(20.000,00)
-	Puskesmas Pati I	0,00	40.000,00	(40.000,00)
-	Puskesmas Pati II	0,00	1.457.500,00	(1.457.500,00)
-	Puskesmas Gabus II	0,00	1.748.000,00	(1.748.000,00)
-	Puskesmas Tlogowungu	0,00	52.500,00	(52.500,00)
-	Puskesmas Wedarijaksa I	0,00	126.000,00	(126.000,00)
-	Puskesmas Wedarijaksa II	0,00	28.280,00	(28.280,00)
-	Puskesmas Margoyoso I	0,00	115.000,00	(115.000,00)
-	Puskesmas Cluwak	0,00	270.000,00	(270.000,00)
-	Puskesmas Tayu II	0,00	167.000,00	(167.000,00)
-	Puskesmas Dukuhseti	0,00	664.800,00	(664.800,00)
DPMPTSP				
2	Koreksi pembulatan atas piutang IMB Tahun 2018 pada DPMPTSP sebesar Rp141,87	141,87	0,00	141,87
JUMLAH		141,87	9.903.800,00	(9.903.658,13)

c. Koreksi Penyisihan Piutang

Saldo Koreksi Penyisihan Piutang tahun 2019 dan 2018 disajikan sebesar Rp49.521,00 dan (Rp5.759.425,00). Saldo Koreksi Penyisihan Piutang tahun 2019 sebesar Rp49.521,00 merupakan koreksi penyisihan piutang atas koreksi piutang Tahun 2018.

Adapun rincian koreksi penyisihan piutang tahun 2019 sebagai berikut :

No	Uraian	Penambahan	Pengurangan	Koreksi
Dinas Kesehatan				
1	Koreksi penyisihan piutang karena koreksi piutang Tahun 2018 pada Puskesmas, yang terdiri dari :	49.521,00	0,00	49.521,00
-	Puskesmas Sukolilo I	925,00	0,00	925,00
-	Puskesmas Tambakromo	4.002,00	0,00	4.002,00
-	Puskesmas Winong I	3.568,00	0,00	3.568,00
-	Puskesmas Winong II	4.635,00	0,00	4.635,00
-	Puskesmas Pucakwangi I	1.578,00	0,00	1.578,00
-	Puskesmas Jaken	7.205,00	0,00	7.205,00
-	Puskesmas Batangan	4.162,00	0,00	4.162,00
-	Puskesmas Jakenan	100,00	0,00	100,00
-	Puskesmas Pati I	200,00	0,00	200,00
-	Puskesmas Pati II	7.288,00	0,00	7.288,00
-	Puskesmas Gabus II	8.740,00	0,00	8.740,00
-	Puskesmas Tlogowungu	263,00	0,00	263,00
-	Puskesmas Wedarijaksa I	630,00	0,00	630,00
-	Puskesmas Wedarijaksa II	141,00	0,00	141,00
-	Puskesmas Margoyoso I	575,00	0,00	575,00



PEMERINTAH KABUPATEN PATI
CATATAN ATAS LAPORAN KEUANGAN
 Untuk tahun yang berakhir pada tanggal 31 Desember 2019 dan 2018

No	Uraian	Penambahan	Pengurangan	Koreksi
-	Puskesmas Cluwak	1.350,00	0,00	1.350,00
-	Puskesmas Tayu II	835,00	0,00	835,00
-	Puskesmas Dukuhseti	3.324,00	0,00	3.324,00
JUMLAH		49.521,00	0,00	49.521,00

d. Koreksi Aset Tetap

Saldo Koreksi Aset Tetap tahun 2019 dan 2018 disajikan sebesar Rp709.933.583,00 dan (Rp91.549.244.300,00). Koreksi Aset Tetap tahun 2019 sebesar Rp709.933.583,00 dapat dijelaskan sebagai berikut :

- 1) Koreksi Tambah atas kurang catat Aset Tetap Tahun Lalu sebesar Rp289.991.296,00 pada Dinas Pendidikan dan Kebudayaan, dan sebesar Rp398.375.000,00 pada Dinas Kesehatan;
- 2) Koreksi kurang karena pengembalian atas kelebihan pembayaran pekerjaan yang bersumber dari Belanja Modal Tahun 2018 sebesar (288.059.713,00) pada Dinas Pendidikan dan Kebudayaan, Dinas Kesehatan, DPUTR, Dinas Tenaga Kerja, Dinas Kelautan dan Perikanan, serta Dinas Perdagangan dan Perindustrian;
- 3) Koreksi tambah atas pencatatan nilai tanah Masjid (Fasos) Perum Tayu Kulon yang disesuaikan dengan BAST sebesar Rp309.627.000,00.

Adapun rincian Koreksi Aset Tetap tahun 2019 dapat diuraikan sebagai berikut:

No	Uraian	Penambahan	Pengurangan	Koreksi
1	Disdik	289.991.296,00	6.143.900,00	283.847.396,00
	Koreksi Tambah atas kurang catat Aset Tetap Tahun Lalu berupa 2 unit kipas angin Rp682.000,00, 2 unit bangunan gedung kantor permanen Rp279.702.478,00 dan 415 unit buku ilmu pengetahuan umum Rp9.606.818,00	289.991.296,00	0,00	289.991.296,00
	Pengembalian atas kelebihan pembayaran Pembangunan Bangunan Gedung Tempat Pendidikan (STS No.940/003/Disdikbud /PAD/03/2019)	0,00	6.143.900,00	(6.143.900,00)
2	Dinkes	398.375.000,00	51.241.478,00	347.133.522,00
	Koreksi penambahan atas Hibah dari Kemenkes No BA KN.02.07/I/5521/2018 tanggal 15 November 2018 berupa 1 unit Mobil Ambulance Suzuki APV No. Pol. B-1864-SHX	260.775.000,00	0,00	260.775.000,00
	Koreksi penambahan atas Hibah dari Kemenkes No. BA KN.02.07/I/5521/2018 tanggal 15 November 2018 berupa 6 unit Yamaha Mio dan 2 unit Yamaha Byson	130.800.000,00	0,00	130.800.000,00
	Koreksi penambahan atas penyerahan 1 unit Honda Supra Fit No. Pol. H-6037-HX dari KNCV Tuberculosis Foundation (Surat Head of Finance & Administration KNCV tanggal 14 Maret 2017 No. 055/KNCV/ADM/III/2017)	6.800.000,00	0,00	6.800.000,00
	Pengembalian atas kelebihan pembayaran Pembangunan Puskesmas Pucakwangi I oleh PT. REZEKI BERKAH SENTOSA TA. 2019 (STS No. 940/0001/DINKES/04/2019 tanggal 24 April 2019)	0,00	21.518.791,00	(21.518.791,00)
	Pengembalian atas kelebihan pembayaran	0,00	29.722.687,00	(29.722.687,00)



PEMERINTAH KABUPATEN PATI
CATATAN ATAS LAPORAN KEUANGAN
Untuk tahun yang berakhir pada tanggal 31 Desember 2019 dan 2018

No	Uraian	Penambahan	Pengurangan	Koreksi
	Pembangunan Puskesmas Trangkil oleh PT. REZEKI BERKAH SENTOSA TA. 2018 (STS No. 940/0002/DINKES/04/2019 tanggal 25 April 2019)			
3	DPUTR	0,00	190.530.221,00	(190.530.221,00)
	Pengembalian atas kelebihan pembayaran Pekerjaan Pembangunan Kantor Kec. Winong Kab. Pati CV. LISA AGUNG TA. 2018	0,00	5.222.776,00	(5.222.776,00)
	Pengembalian atas kelebihan pembayaran Pekerjaan Pembangunan RSUD Kayen TA. 2018 PT. KARTIKA SARI MANUNGGAL PUTRA	0,00	158.633.750,00	(158.633.750,00)
	Pengembalian atas kelebihan pembayaran Pekerjaan Pembuatan Taman di Jalan Lingkar Sukokulon Kec. Margorejo Pati TA. 2018 PT. ANEKA TATA SARANA	0,00	16.818.700,00	(16.818.700,00)
	Pengembalian atas kelebihan pembayaran Pekerjaan Peningkatan Jalan Ngagel - Grogolan Kec. Dukuhseti Kabupaten Pati TA. 2018 CV. GALANG PERKASA	0,00	1.965.926,00	(1.965.926,00)
	Pengembalian atas kelebihan pembayaran Pekerjaan Peningkatan Jalan Giling - Jrahi Kec. Gunungwungkal TA. 2018 CV. MUKTI JAYA	0,00	4.407.197,00	(4.407.197,00)
	Pengembalian atas kelebihan pembayaran Pekerjaan Pembangunan Saluran Drainase Ruas Jalan Guyangan - Juwana TA. 2018 PT. HOETAMA KARYA GEMILANG	0,00	3.481.872,00	(3.481.872,00)
4	Dinas Tenaga Kerja	0,00	22.704.925,00	(22.704.925,00)
	Pengembalian atas kelebihan pembayaran pekerjaan gedung workshop UPTD BLK Kab. Pati TA 2018 (STS No. 940/0001/DISNAKER /AK/2019 tanggal 1 Februari 2019)		22.704.925,00	(22.704.925,00)
5	Dislautkan	0,00	11.111.340,00	(11.111.340,00)
	Pengembalian atas kelebihan pembayaran Pembangunan Kelengkapan Sarana dan Prasarana TPI Banyutowo TA. 2018 (STS No. 940/0001/DISLAUTKAN/03/2019 tanggal 22 Maret 2019)	0,00	691.400,00	(691.400,00)
	Pengembalian atas kelebihan pembayaran Pekerjaan Pembangunan/Rehabilitasi Lantai Parkir dan Drainase Kegiatan Rehabilitasi Sedang/Berat TPI Juwana Unit II TA. 2018 (STS No. 940/0002/DISLAUTKAN/IV/2019 tanggal 18 April 2019)	0,00	10.419.940,00	(10.419.940,00)
6	Disdagperin	0,00	6.327.849,00	(6.327.849,00)
	Pengembalian atas kelebihan pembayaran Pekerjaan Pembangunan Los Pasar Wedarijaksa TA. 2018 (STS No. 940/0001/DISPERIN /BL/2019 tanggal 2 Januari 2019)	0,00	1.719.193,00	(1.719.193,00)
	Pengembalian atas kelebihan pembayaran Pekerjaan Pengurangan Pasar Hewan Tayu TA. 2018 (STS No. 940/0002/DISPERIN/BL/2019 tanggal 3 Januari 2019)		2.167.688,00	(2.167.688,00)
	Pengembalian atas kelebihan pembayaran Pekerjaan Pembangunan Talud Pasar Kayen Baru TA. 2018 (STS No. 940/0003/DISPERIN /BL/2019 tanggal 3 Januari 2019)	0,00	2.440.968,00	(2.440.968,00)



PEMERINTAH KABUPATEN PATI
CATATAN ATAS LAPORAN KEUANGAN
 Untuk tahun yang berakhir pada tanggal 31 Desember 2019 dan 2018

No	Uraian	Penambahan	Pengurangan	Koreksi
7	BPKAD (PPKD)	309.627.000,00	0,00	309.627.000,00
	Koreksi pencatatan nilai tanah Masjid (Fasos) Perum Tayu Kulon Rp230.646.000 (semula tercatat Rp165.954.000, menurut BAST No. 70.188/B/TAN'IM/XII/2016 tanggal 31 Des 2016 seharusnya Rp396.600.000 luas 661 m ²)	230.646.000,00	0,00	230.646.000,00
	Koreksi pencatatan nilai tanah Masjid (Fasos) Perum Tayu Kulon Rp78.981.000 (semula tercatat Rp54.219.000, menurut BAST No. 70.188/B/TAN'IM/XII/2016 tanggal 31 Des 2016 seharusnya Rp133.200.000 luas 222 m ²)	78.981.000,00	0,00	78.981.000,00
JUMLAH		997.993.296,00	288.059.713,00	709.933.583,00

e. Koreksi Akumulasi Penyusutan Aset Tetap

Saldo Koreksi Akumulasi Penyusutan Aset Tetap tahun 2019 dan 2018 disajikan sebesar Rp(1.319.451.256,50) dan Rp2.702.908.133,00. Koreksi Akumulasi Penyusutan Aset Tetap pada tahun 2019 dapat dijelaskan sebagai berikut :

- 1) Merupakan penyesuaian atas saldo awal Akumulasi Penyusutan Aset Tetap pada Neraca Tahun 2019 yang berupa koreksi tambah Akumulasi Penyusutan Aset Tetap dan koreksi kurang Akumulasi Penyusutan Aset Tetap, dikarenakan adanya *update* sistem aplikasi Simda Barang Milik Daerah (BMD) sehingga berpengaruh pada perbaikan umur masa manfaat dan penyusutan Aset Tetap sebelum tahun 2019;
- 2) *Update* sistem aplikasi tersebut berpengaruh terhadap nilai Akumulasi Penyusutan Aset Tetap hampir seluruh OPD termasuk Satuan Pendidikan pada Dinas Pendidikan dan Kebudayaan Kabupaten Pati sehingga nilai koreksinya mencapai sebesar Rp(1.993.255.949,50);
- 3) Nilai Koreksi Akumulasi Penyusutan Aset Tetap sebesar Rp(1.319.451.256,50) pada Laporan Perubahan Ekuitas, sama dengan jumlah nilai koreksi Tambah Akumulasi Penyusutan Aset Tetap sebesar Rp(2.451.122.963,50) dikurangi koreksi Kurang Akumulasi Penyusutan Aset Tetap sebesar Rp(1.131.671.707,00) atas saldo akhir 2018 pada Aset Tetap Neraca Tahun 2019.

Adapun rincian Koreksi Akumulasi Penyusutan Aset Tetap sebesar Rp(1.319.451.256,50) untuk masing-masing OPD diuraikan sebagai berikut :

No	Uraian	Koreksi Tambah	Koreksi Kurang	Jumlah Koreksi
1	Dinas Pendidikan dan Kebudayaan	(1.993.255.949,50)	(34.771.503,00)	(1.958.484.446,50)
2	Dinas Kesehatan	(2.387.889,00)	-	(2.387.889,00)
	UPT Perbekalan Farmasi	(56.583,00)	-	(56.583,00)
	UPT Labkesda	(1,00)	-	(1,00)
	Puskesmas Sukolilo I	(266.321,00)	-	(266.321,00)
	Puskesmas Sukolilo II	(1,00)	-	(1,00)
	Puskesmas Kayen	(9.396.492,00)	-	(9.396.492,00)
	Puskesmas Tambakromo	(1.675.848,00)	(121.037,00)	(1.554.811,00)
	Puskesmas Winong I	(499.589,00)	-	(499.589,00)
	Puskesmas Winong II	(1.042.520,00)	-	(1.042.520,00)



PEMERINTAH KABUPATEN PATI
CATATAN ATAS LAPORAN KEUANGAN

Untuk tahun yang berakhir pada tanggal 31 Desember 2019 dan 2018

No	Uraian	Koreksi Tambah	Koreksi Kurang	Jumlah Koreksi
	Puskesmas Pucakwangi I	-	(102.529.204,00)	102.529.204,00
	Puskesmas Pucakwangi II	(4.953.658,00)	(1,00)	(4.953.657,00)
	Puskesmas Jaken	(1.994.640,00)	(18,00)	(1.994.622,00)
	Puskesmas Batangan	(672.810,00)	(360.065,00)	(312.745,00)
	Puskesmas Juwana	(953.845,00)	(621.115,00)	(332.730,00)
	Puskesmas Jakenan	(15.464.028,00)	(1,00)	(15.464.027,00)
	Puskesmas Pati I	(6.268.700,00)	(4,00)	(6.268.696,00)
	Puskesmas Pati II	(60.000,00)	(1.682,00)	(58.318,00)
	Puskesmas Gabus I	(3.527.312,00)	-	(3.527.312,00)
	Puskesmas Gabus II	(3.006.369,00)	-	(3.006.369,00)
	Puskesmas Margorejo	(2.174.419,00)	(1,00)	(2.174.418,00)
	Puskesmas Gembong	(670.002,00)	-	(670.002,00)
	Puskesmas Tlogowungu	(7.588.062,00)	(1,00)	(7.588.061,00)
	Puskesmas Wedarijaksa I	(103.000,00)	(743.952,00)	640.952,00
	Puskesmas Wedarijaksa II	(543.536,00)	-	(543.536,00)
	Puskesmas Trangkil	(2,00)	(77.001,00)	76.999,00
	Puskesmas Margoyoso I	(178.782,00)	-	(178.782,00)
	Puskesmas Margoyoso II	(137.742,00)	(1,00)	(137.741,00)
	Puskemas Gunungwungkal	-	(13.609.609,00)	13.609.609,00
	Puskesmas Cluwak	-	(1,00)	1,00
	Puskesmas Tayu I	(268.086,00)	-	(268.086,00)
	Puskesmas Tayu II	(13.612,00)	(5.395,00)	(8.217,00)
	Puskesmas Dukuhseti	(1,00)	(2,00)	1,00
3	RSUD "RAA Soewondo"	(28,00)	(56.045.669,00)	56.045.641,00
4	RSUD "Kayen"	(6.320.780,00)	(4,00)	(6.320.776,00)
5	DPUTR	(104.674.864,00)	(77.420.225,00)	(27.254.639,00)
6	Disperkim	(9.863.765,00)	(6.660.618,00)	(3.203.147,00)
7	Kantor Kesbangpol	-	(1,00)	1,00
8	Satuan Polisi Pamong Praja	-	(1,00)	1,00
9	Dinas Sosial	(1,00)	(4.996.153,00)	4.996.152,00
10	Dinas Tenaga Kerja	(12.622.144,00)	-	(12.622.144,00)
11	Dinas Ketahanan Pangan	(1,00)	-	(1,00)
12	Dinas Lingkungan Hidup	-	(1,00)	1,00
13	Disdukcapil	-	-	0,00
14	Dispermasdes	(34.074.323,00)	(1,00)	(34.074.322,00)
15	Dinas Perhubungan	-	(62,00)	62,00
16	Diskominfo	(1,00)	-	(1,00)
17	Dinkop dan UMKM	-	(1,00)	1,00
18	DPMPTSP	(395.584,00)	(1,00)	(395.583,00)
19	Dinas Arpus	(635.523,00)	-	(635.523,00)
20	Dinas Kelautan dan Perikanan	-	(270.793.103,00)	270.793.103,00
21	Dinporapar	(42.628,00)	-	(42.628,00)
22	Dinas Pertanian	(1.963.644,00)	(1,00)	(1.963.643,00)
23	Disdagperin	-	(528.817.372,00)	528.817.372,00
24	Sekretariat Daerah	(14.562.570,00)	-	(14.562.570,00)
25	Sekretariat DPRD	(21.875.706,00)	-	(21.875.706,00)
26	Kecamatan Pati	(2,00)	-	(2,00)
	Kelurahan Pati Wetan	-	-	0,00
	Kelurahan Pati Kidul	-	(1,00)	1,00
	Kelurahan Pati Lor	-	(1,00)	1,00



PEMERINTAH KABUPATEN PATI
CATATAN ATAS LAPORAN KEUANGAN
Untuk tahun yang berakhir pada tanggal 31 Desember 2019 dan 2018

No	Uraian	Koreksi Tambah	Koreksi Kurang	Jumlah Koreksi
	Kelurahan Parenggan	-	-	0,00
	Kelurahan Kalidoro	-	-	0,00
27	Kecamatan Margorejo	-	(2,00)	2,00
28	Kecamatan Tlogowungu	(1,00)	-	(1,00)
29	Kecamatan Gembong	(1,00)	(22.133.802,00)	22.133.801,00
30	Kecamatan Tayu	(3.443.750,00)	-	(3.443.750,00)
31	Kecamatan Margoyoso	-	(1,00)	1,00
32	Kecamatan Gunungwungkal	-	(1,00)	1,00
33	Kecamatan Cluwak	-	(1,00)	1,00
34	Kecamatan Dukuhseti	-	(1,00)	1,00
35	Kecamatan Kayen	(2.077.998,00)	-	(2.077.998,00)
36	Kecamatan Gabus	(1,00)	(1.165.035,00)	1.165.034,00
37	Kecamatan Tambakromo	(812.103,00)	-	(812.103,00)
38	Kecamatan Sukolilo	(1,00)	-	(1,00)
39	Kecamatan Juwana	(178.660,00)	-	(178.660,00)
40	Kecamatan Trangkil	(1,00)	(95.826,00)	95.825,00
41	Kecamatan Wedarijaksa	-	-	0,00
42	Kecamatan Batangan	(1,00)	-	(1,00)
43	Kecamatan Jakenan	-	-	0,00
44	Kecamatan Jaken	-	-	0,00
45	Kecamatan Winong	-	(25.433,00)	25.433,00
46	Kecamatan Pucakwangi	-	-	0,00
47	BPBD	(1,00)	(10.677.796,00)	10.677.795,00
48	Inspektorat	(42.157.849,00)	(1,00)	(42.157.848,00)
49	Bappeda	(42.157.849,00)	-	(42.157.849,00)
50	BPKAD	(42.718.557,00)	-	(42.718.557,00)
51	BPKAD (PPKD)	(42.506.698,00)	-	(42.506.698,00)
52	BKPP	(10.878.129,00)	-	(10.878.129,00)
	JUMLAH	(2.451.122.963,50)	(1.131.671.707,00)	(1.319.451.256,50)

- f. Koreksi Investasi Jangka Panjang
Saldo Koreksi Investasi Jangka Panjang tahun 2019 dan 2018 disajikan sebesar Rp0,00 dan Rp(11.821.408.871,00).
- g. Koreksi Aset Lainnya
Saldo Koreksi Aset Lainnya tahun 2019 dan 2018 disajikan sebesar Rp0,00 dan Rp113.415.000,00.
- h. Koreksi Kewajiban Jangka Pendek
Saldo Koreksi Kewajiban Jangka Pendek tahun 2019 dan 2018 disajikan sebesar (Rp325.697,00) dan (Rp33.782.636,00). Koreksi Kewajiban Jangka Pendek tahun 2019 sebesar (Rp325.697,00) dapat dijelaskan sebagai berikut:
- 1) Koreksi atas pembayaran Utang Beban Kekurangan Gaji Tahun 2018 yang dibayar di Tahun 2019 sebesar Rp438.496,00 dan Sekretariat Daerah sebesar Rp1.428.451,00;
 - 2) Koreksi atas pembayaran Utang Beban Insentif Pemungutan Retribusi Tahun 2018 yang dibayar di Tahun 2019 sebesar Rp1.541.250,00 pada BPKAD.



Adapun rincian Koreksi Kewajiban Jangka Pendek tahun 2019 dapat diuraikan sebagai berikut :

No	Uraian	Penambahan	Pengurangan	Koreksi
Satpol PP				
1	Koreksi atas pembayaran Utang Beban Kekurangan Gaji Satpol PP Tahun 2018 yang dicatat sebesar Rp561.446,00 namun realisasi pembayarannya di Tahun 2019 sebesar Rp999.642,00	0,00	438.496,00	(438.496,00)
Sekretariat Daerah				
2	Koreksi atas pembayaran Utang Beban Kekurangan Gaji Sekretariat Daerah Tahun 2018 yang dicatat sebesar Rp9.631.262,00 namun realisasi pembayarannya di Tahun 2019 sebesar Rp8.202.811,00	0,00	1.428.451,00	(1.428.451,00)
BPKAD				
3	Koreksi atas pembayaran Utang Beban Insentif Pemungutan Retribusi Tahun 2018 yang dicatat sebesar Rp4.282.538,00 namun realisasi pembayarannya di Tahun 2019 sebesar Rp2.741.288,00	1.541.250,00	0,00	1.541.250,00
JUMLAH		1.541.250,00	1.866.947,00	(325.697,00)

- i. Koreksi Ekuitas Mutasi SKPD Aset Tetap
Saldo Koreksi Ekuitas Mutasi SKPD Aset Tetap tahun 2019 dan 2018 disajikan sebesar Rp0,00 dan Rp0,00.
- j. Koreksi Ekuitas Mutasi SKPD Persediaan
Saldo Koreksi Ekuitas Mutasi SKPD Persediaan tahun 2019 dan 2018 disajikan sebesar Rp0,00 dan Rp0,00.

Rincian lebih lanjut Koreksi Ekuitas Tahun 2019 Kabupaten Pati disajikan dalam lampiran XXII.

4. Ekuitas Akhir

Saldo Ekuitas Akhir berasal dari Ekuitas Awal ditambah oleh Surplus/Defisit - LO dan kesalahan mendasar serta perubahan lainnya seperti seperti koreksi nilai persediaan, selisih evaluasi aset tetap, koreksi kas, koreksi piutang, koreksi aset tetap, koreksi akumulasi penyusutan aset tetap, koreksi aset lainnya, koreksi kewajiban jangka pendek, koreksi mutasi SKPD aset tetap dan lain-lain yang tersaji dalam Laporan Perubahan Ekuitas (LPE). Saldo Ekuitas Akhir pada Laporan Perubahan Ekuitas Kabupaten Pati per 31 Desember 2019 dan per 31 Desember 2018 masing-masing adalah sebesar Rp6.423.824.305.199,58 dan Rp6.175.651.450.903,96.



BAB VI

PENJELASAN ATAS INFORMASI NON KEUANGAN

VI.1. GAMBARAN UMUM KABUPATEN PATI

Peraturan Daerah Kabupaten Tingkat II Pati tentang Hari Jadi Kabupaten Daerah Tingkat II Pati ditetapkan hari Kamis tanggal 7 Agustus 1323 Masehi. Kabupaten Pati terletak di daerah pantai utara pulau Jawa dan di bagian timur dari Provinsi Jawa Tengah. Secara administratif Kabupaten Pati mempunyai luas wilayah 150.368 Ha yang terbagi dalam 21 kecamatan, 401 desa, 5 kelurahan, 1.106 dukuh serta 1.478 RW dan 7.518 RT.

Dari segi letaknya Kabupaten Pati merupakan daerah yang strategis dibidang ekonomi sosial budaya dan memiliki potensi sumber daya alam serta sumber daya manusia yang dapat dikembangkan dalam semua aspek kehidupan masyarakat seperti pertanian, peternakan, perikanan, perindustrian, pertambangan/penggalian dan pariwisata.

Dari data yang diperoleh, potensi utama Kabupaten Pati adalah pada sektor pertanian, potensi pertanian cukup besar meliputi pertanian tanaman pangan, perkebunan, kehutanan, peternakan dan perikanan. Kondisi alam, letak geografis dan peninggalan sejarah merupakan potensi bagi pengembangan pariwisata di Kabupaten Pati seperti Waduk Gunungrowo, Goa Pancur dan lain-lain.

VI.2. STRUKTUR ORGANISASI

Berdasarkan Peraturan Daerah Kabupaten Pati Nomor 13 Tahun 2016 tentang Pembentukan dan Susunan Perangkat Daerah, telah ditetapkan organisasi, kewenangan dan tugas dari unit-unit yang membantu kelancaran pelaksanaan tugas-tugas Kepala Daerah yang terdiri atas Sekretariat Daerah, Sekretariat DPRD, Inspektorat, 20 Dinas Daerah, 3 Badan Daerah dan 21 Kecamatan serta 5 Kelurahan untuk membantu atau melaksanakan sebagian tugas Camat Pati, yang berlaku mulai 1 Januari 2018, dengan rincian sebagai berikut :

1. Dinas Daerah, terdiri dari :
 - a. Dinas Kependudukan dan Pencatatan Sipil;
 - b. Dinas Kearsipan dan Perpustakaan;
 - c. Dinas Kelautan dan Perikanan;
 - d. Dinas Kepemudaan, Olahraga dan Pariwisata;
 - e. Dinas Kesehatan;
 - f. Satuan Polisi Pamong Praja;
 - g. Dinas Komunikasi dan Informatika;
 - h. Dinas Koperasi, Usaha Mikro, Kecil, dan Menengah;
 - i. Dinas Lingkungan Hidup;
 - j. Dinas Ketahanan Pangan;
 - k. Dinas Pekerjaan Umum dan Penataan Ruang;
 - l. Dinas Perumahan dan Kawasan Permukiman;



- m. Dinas Pemberdayaan Masyarakat dan Desa;
 - n. Dinas Penanaman Modal dan Pelayanan Terpadu Satu Pintu;
 - o. Dinas Pendidikan dan Kebudayaan;
 - p. Dinas Perdagangan dan Perindustrian;
 - q. Dinas Perhubungan;
 - r. Dinas Pertanian;
 - s. Dinas Sosial;
 - t. Dinas Tenaga Kerja;
2. Badan Daerah, terdiri dari :
 - a. Badan Kepegawaian, Pendidikan dan Pelatihan;
 - b. Badan Pengelolaan Keuangan dan Aset Daerah;
 - c. Badan Perencanaan Pembangunan Daerah;
 3. Kecamatan, terdiri dari :
 - a. Kecamatan Batangan;
 - b. Kecamatan Cluwak;
 - c. Kecamatan Dukuhseti;
 - d. Kecamatan Gabus;
 - e. Kecamatan Gembong;
 - f. Kecamatan Gunungwungkal;
 - g. Kecamatan Jaken;
 - h. Kecamatan Jakenan;
 - i. Kecamatan Juwana;
 - j. Kecamatan Kayen;
 - k. Kecamatan Margorejo;
 - l. Kecamatan Margoyoso;
 - m. Kecamatan Pati;
 - n. Kecamatan Pucakwangi;
 - o. Kecamatan Sukolilo;
 - p. Kecamatan Tambakromo;
 - q. Kecamatan Tayu;
 - r. Kecamatan Tlogowungu;
 - s. Kecamatan Trangkil;
 - t. Kecamatan Wedarijaksa;
 - u. Kecamatan Winong;
 4. Untuk membantu atau melaksanakan sebagian tugas Camat Pati, dibentuk Kelurahan, yang terdiri dari :
 - a. Kelurahan Pati Wetan;
 - b. Kelurahan Pati Lor;
 - c. Kelurahan Pati Kidul;
 - d. Kelurahan Parenggan;
 - e. Kelurahan Kalidoro.
 5. Unit yang tetap melaksanakan tugasnya sampai dengan peraturan perundang-undangan mengenai pelaksanaan urusan dan organisasinya diundangkan :
 - a. Kantor Kesatuan Bangsa dan Politik;



- b. RSUD RAA Soewondo;
- c. RSUD Kayen;
- d. Badan Penanggulangan Bencana Daerah.

Disamping itu, terdapat 7 Perusahaan Daerah/BUMD yang dimiliki Pemerintah Kabupaten Pati yang terdiri atas :

1. Perumda Air Minum Tirta Bening Kabupaten Pati.
2. PD. BPR BKK Pati;
3. PD. BPR Bank Daerah Kabupaten Pati;
4. Perusahaan Umum Daerah Aneka Usaha Kabupaten Pati;
5. PT. Bank Jateng;
6. PT. PRPP Jateng;
7. PT. BKK JATENG Cabang Pati.

VI.3. INFORMASI TAMBAHAN

Di samping informasi tersebut, perlu diinformasikan beberapa hal yang dianggap penting dalam penyusunan laporan keuangan Pemerintah Kabupaten Pati Tahun Anggaran 2019 sebagai berikut :

1. Nilai aset yang disajikan dalam neraca adalah aset yang mempunyai nilai yang cukup material sesuai dengan kebijakan akuntansi sesuai dengan Peraturan Bupati Pati Nomor 64 Tahun 2017 tentang Perubahan Ketiga Atas Peraturan Bupati Pati Nomor 25 Tahun 2014 Tentang Kebijakan Akuntansi Pemerintah Daerah mengenai batas minimal kapitalisasi aset.
2. RSUD “RAA Soewondo” telah ditetapkan sebagai Badan Layanan Umum Daerah (BLUD) sejak tanggal 1 September 2009 melalui Surat Keputusan Bupati Pati Nomor 900/1881/2009 tentang Penetapan Status Pola Pengelolaan Keuangan Badan Layanan Umum (PPK - BLUD) pada RSUD “RAA Soewondo” dan pelaksanaan Penatausahaan Pengelolaan Keuangan Badan Layanan Umum Daerah (PPK - BLUD) pada RSUD “RAA Soewondo” Tahun Anggaran 2010 mengacu pada Surat Keputusan Direktur RSUD “RAA Soewondo” Nomor 445/14a/2010 tentang Pedoman Penatausahaan Keuangan RSUD “RAA Soewondo”.
3. RSUD Kayen telah ditetapkan sebagai Badan Layanan Umum Daerah (BLUD) sejak tanggal 1 Januari 2016 berdasarkan Keputusan Bupati Pati Nomor 900/1334 Tahun 2015 tentang Pola Pengelolaan Keuangan Badan Layanan Umum Daerah Pada Rumah Sakit Umum Daerah Kayen Kabupaten Pati.
4. Puskesmas di Kabupaten Pati telah ditetapkan sebagai Badan Layanan Umum Daerah (BLUD) sejak tanggal 1 Januari 2016 berdasarkan Keputusan Bupati Pati sebagai berikut :

Nomor SK	Tentang
900/ 155 Tahun 2018	tentang Pola Pengelolaan Keuangan Badan Layanan Umum Daerah pada Unit Pelaksana Teknis Daerah Puskesmas Sukolilo I Kabupaten Pati



900/	156	Tahun 2018	tentang Pola Pengelolaan Keuangan Badan Layanan Umum Daerah pada Unit Pelaksana Teknis Daerah Puskesmas Sukolilo II Kabupaten Pati
900/	157	Tahun 2018	tentang Pola Pengelolaan Keuangan Badan Layanan Umum Daerah pada Unit Pelaksana Teknis Daerah Puskesmas Kayen Kabupaten Pati
900/	158	Tahun 2018	tentang Pola Pengelolaan Keuangan Badan Layanan Umum Daerah pada Unit Pelaksana Teknis Daerah Puskesmas Tambakromo Kabupaten Pati
900/	159	Tahun 2018	tentang Pola Pengelolaan Keuangan Badan Layanan Umum Daerah pada Unit Pelaksana Teknis Daerah Puskesmas Winong I Kabupaten Pati
900/	160	Tahun 2018	tentang Pola Pengelolaan Keuangan Badan Layanan Umum Daerah pada Unit Pelaksana Teknis Daerah Puskesmas Winong II Kabupaten Pati
900/	161	Tahun 2018	tentang Pola Pengelolaan Keuangan Badan Layanan Umum Daerah pada Unit Pelaksana Teknis Daerah Puskesmas Pucakwangi I Kabupaten Pati
900/	162	Tahun 2018	tentang Pola Pengelolaan Keuangan Badan Layanan Umum Daerah pada Unit Pelaksana Teknis Daerah Puskesmas Pucakwangi II Kabupaten Pati
900/	163	Tahun 2018	tentang Pola Pengelolaan Keuangan Badan Layanan Umum Daerah pada Unit Pelaksana Teknis Daerah Puskesmas Jaken Kabupaten Pati
900/	164	Tahun 2018	tentang Pola Pengelolaan Keuangan Badan Layanan Umum Daerah pada Unit Pelaksana Teknis Daerah Puskesmas Batangan Kabupaten Pati
900/	165	Tahun 2018	tentang Pola Pengelolaan Keuangan Badan Layanan Umum Daerah pada Unit Pelaksana Teknis Daerah Puskesmas Juwana Kabupaten Pati
900/	166	Tahun 2018	tentang Pola Pengelolaan Keuangan Badan Layanan Umum Daerah pada Unit Pelaksana Teknis Daerah Puskesmas Jakenan Kabupaten Pati
900/	167	Tahun 2018	tentang Pola Pengelolaan Keuangan Badan Layanan Umum Daerah pada Unit Pelaksana Teknis Daerah Puskesmas Pati I Kabupaten Pati
900/	168	Tahun 2018	tentang Pola Pengelolaan Keuangan Badan Layanan Umum Daerah pada Unit Pelaksana Teknis Daerah Puskesmas Pati II Kabupaten Pati
900/	169	Tahun 2018	tentang Pola Pengelolaan Keuangan Badan Layanan Umum Daerah pada Unit Pelaksana Teknis Daerah Puskesmas Gabus I Kabupaten Pati
900/	170	Tahun 2018	tentang Pola Pengelolaan Keuangan Badan Layanan Umum Daerah pada Unit Pelaksana Teknis Daerah Puskesmas Gabus II Kabupaten Pati
900/	171	Tahun 2018	tentang Pola Pengelolaan Keuangan Badan Layanan Umum Daerah pada Unit Pelaksana Teknis Daerah Puskesmas Margorejo Kabupaten Pati
900/	172	Tahun 2018	tentang Pola Pengelolaan Keuangan Badan Layanan Umum Daerah pada Unit Pelaksana Teknis Daerah Puskesmas Gembong Kabupaten Pati
900/	173	Tahun 2018	tentang Pola Pengelolaan Keuangan Badan Layanan Umum Daerah pada Unit Pelaksana Teknis Daerah Puskesmas Tlogowungu Kabupaten Pati



PEMERINTAH KABUPATEN PATI
CATATAN ATAS LAPORAN KEUANGAN

Untuk tahun yang berakhir pada tanggal 31 Desember 2019 dan 2018

900/	174	Tahun 2018	tentang Pola Pengelolaan Keuangan Badan Layanan Umum Daerah pada Unit Pelaksana Teknis Daerah Puskesmas Wedarijaksa I Kabupaten Pati
900/	175	Tahun 2018	tentang Pola Pengelolaan Keuangan Badan Layanan Umum Daerah pada Unit Pelaksana Teknis Daerah Puskesmas Wedarijaksa II Kabupaten Pati
900/	176	Tahun 2018	tentang Pola Pengelolaan Keuangan Badan Layanan Umum Daerah pada Unit Pelaksana Teknis Daerah Puskesmas Trangkil Kabupaten Pati
900/	177	Tahun 2018	tentang Pola Pengelolaan Keuangan Badan Layanan Umum Daerah pada Unit Pelaksana Teknis Daerah Puskesmas Margoyoso I Kabupaten Pati
445.4/	4229	Tahun 2015	tentang Pola Pengelolaan Keuangan Badan Layanan Umum Daerah pada Unit Pelaksana Teknis Puskesmas Margoyoso II Kabupaten Pati
900/	178	Tahun 2018	tentang Pola Pengelolaan Keuangan Badan Layanan Umum Daerah pada Unit Pelaksana Teknis Daerah Puskesmas Gunungwungkal Kabupaten Pati
900/	179	Tahun 2018	tentang Pola Pengelolaan Keuangan Badan Layanan Umum Daerah pada Unit Pelaksana Teknis Daerah Puskesmas Cluwak Kabupaten Pati
900/	180	Tahun 2018	tentang Pola Pengelolaan Keuangan Badan Layanan Umum Daerah pada Unit Pelaksana Teknis Daerah Puskesmas Tayu I Kabupaten Pati
900/	181	Tahun 2018	tentang Pola Pengelolaan Keuangan Badan Layanan Umum Daerah pada Unit Pelaksana Teknis Daerah Puskesmas Tayu II Kabupaten Pati
900/	182	Tahun 2018	tentang Pola Pengelolaan Keuangan Badan Layanan Umum Daerah pada Unit Pelaksana Teknis Daerah Puskesmas Dukuhseti Kabupaten Pati

5. Dalam menjalankan pelayanan kepada masyarakat, Pemerintah Kabupaten Pati di Tahun 2019 mendapat dukungan dana dari Pemerintah Pusat melalui Dana Tugas Pembantuan (TP). Realisasi penggunaan dana yang dikelola oleh Satuan Kerja Tugas Pembantuan di Kabupaten Pati sampai dengan 31 Desember 2019 adalah sebesar Rp13.400.908.978,00 dari anggaran sebesar Rp14.019.000.000,00 atau tercapai 95,59%, dengan rincian berikut :

No	NAMA SATKER	ANGGARAN	REALISASI	+ / (-)	%
1	DINAS PERDAGANGAN DAN PERINDUSTRIAN KABUPATEN PATI	4.000.000.000,00	3.517.838.253,00	(482.161.747,00)	87,95
2	DINAS KELAUTAN DAN PERIKANAN KAB. PATI	10.019.000.000,00	9.883.070.725,00	(135.929.275,00)	98,64
JUMLAH		14.019.000.000,00	13.400.908.978,00	(618.091.022,00)	95,59



BAB VII PENUTUP

Di dalam Undang-Undang Nomor 17 Tahun 2003 tentang Keuangan Negara, terdapat penegasan di bidang pengelolaan keuangan, yaitu bahwa kekuasaan pengelolaan keuangan negara adalah sebagai bagian dari kekuasaan pemerintahan dan kekuasaan pengelolaan keuangan negara dari Presiden, sebagian dilimpahkan kepada gubernur/bupati/walikota selaku kepala pemerintah daerah. Ketentuan tersebut berdampak pada pengaturan pengelolaan keuangan daerah, yaitu bahwa gubernur/bupati/walikota bertanggungjawab atas pengelolaan keuangan daerah sebagai bagian dari pemerintah daerah. Untuk memenuhi ketentuan tersebut, Laporan Keuangan Pemerintah Daerah (LKPD) Kabupaten Pati Tahun Anggaran 2019 disusun dan disajikan sebagai media pertanggungjawaban pelaksanaan APBD Tahun Anggaran 2019.

Sebagai penutup dapat disimpulkan bahwa dalam pengelolaan keuangan selama Tahun Anggaran 2019 untuk realisasi pendapatan daerah Kabupaten Pati Tahun 2019 secara keseluruhan tidak mencapai target yang telah ditetapkan, namun mengalami peningkatan bila dibanding realisasi Tahun 2018. Hal tersebut disebabkan karena berdasarkan Peraturan Menteri Keuangan Nomor 50 Tahun 2017 tentang Pengelolaan Transfer ke Daerah dan Dana Desa, perhitungan alokasi didasarkan pada rencana penerimaan pajak dan penerimaan bukan pajak pada APBN Tahun 2019, sedangkan realisasi penyaluran bagi hasil kepada Pemerintah Daerah didasarkan pada perhitungan atas realisasi penerimaan pendapatan Pemerintah Pusat. Dan untuk realisasi belanja daerah tahun 2019 mengalami peningkatan bila dibanding realisasi belanja tahun 2018.

Laporan Keuangan Pemerintah Daerah (LKPD) Kabupaten Pati Tahun Anggaran 2019 ini dimaksudkan untuk memberikan informasi secara menyeluruh mengenai pelaksanaan APBD Kabupaten Pati Tahun Anggaran 2019 dan posisi keuangan Pemerintah Daerah Kabupaten Pati per 31 Desember 2019. Selanjutnya informasi dalam Laporan Keuangan Pemerintah Daerah (LKPD) ini di harapkan dapat dipergunakan oleh para pemangku kepentingan sebagai bahan masukan dan pertimbangan dalam pelaksanaan evaluasi kinerja, penentuan arah kebijakan penyelenggaraan pemerintahan pada tahun anggaran yang akan datang, serta pengambilan keputusan lainnya.

Oleh karena itu dalam kesempatan ini Pemerintah Kabupaten Pati mengharapkan adanya kontribusi yang bersifat positif berupa saran pemikiran dari semua pihak demi tersusunnya Laporan Keuangan Pemerintah Kabupaten Pati Tahun Anggaran 2019 yang lebih sempurna sesuai dengan Ketentuan Peraturan Perundang-undangan yang berlaku.



BUPATI PATI

HARYANTO, SH., MM., M.Si.

LAMPIRAN I : Rincian Belanja Modal Peralatan dan Mesin Tahun 2019

No	O P D	Belanja Modal Peralatan dan Mesin												
		Pengadaan Alat-Alat Besar Darat	Pengadaan Alat-alat Bantu	Pengadaan Alat Angkutan Darat Bermotor	Pengadaan Alat Angkutan Darat Tak Bermotor	Pengadaan Alat Angkut Apung Bermotor	Pengadaan Alat Berekol Bermesin	Pengadaan Alat Berekol Tak Bermesin	Pengadaan Alat Ukur	Pengadaan Alat Pengolahan	Pengadaan Alat Pemeliharaan Tanaman/Alat Penyimpan	Pengadaan Alat Kantor	Pengadaan Alat Rumah Tangga	Pengadaan Komputer
1	Dinas Pendidikan dan Kebudayaan	17.765.000	1.550.000	547.141.500	-	-	-	385.000	378.000	6.082.500	40.024.000	726.136.480	2.850.422.693	8.870.354.637
2	Dinas Kesehatan	-	-	964.664.500	-	196.680.000	-	-	-	-	3.900.000	316.111.750	220.581.700	363.332.000
	BLUD UPT Puskesmas Sukolilo I	-	-	-	-	-	-	-	-	-	-	-	298.029.650	8.497.500
	BLUD UPT Puskesmas Sukolilo II	-	-	-	-	-	-	-	-	-	-	-	118.005.250	103.147.500
	BLUD UPT Puskesmas Kayen	-	-	-	-	-	-	-	-	-	-	-	4.950.000	51.880.000
	BLUD UPT Puskesmas Tambakromo	-	-	-	-	-	-	-	-	-	-	-	268.291.125	145.502.800
	BLUD UPT Puskesmas Winong I	-	-	-	-	-	-	-	-	-	-	32.430.000	52.739.500	123.555.000
	BLUD UPT Puskesmas Winong II	-	-	-	-	-	-	-	-	-	-	-	21.322.000	23.050.000
	BLUD UPT Puskesmas Pucakewangi I	-	34.980.000	-	-	-	-	-	-	-	-	-	139.121.730	160.390.000
	BLUD UPT Puskesmas Pucakewangi II	-	-	-	-	-	-	-	-	-	9.250.000	-	2.720.000	55.475.000
	BLUD UPT Puskesmas Jaken	-	-	-	-	-	-	-	-	-	-	99.935.000	42.877.500	115.362.500
	BLUD UPT Puskesmas Batangan	-	-	276.675.000	-	-	-	-	-	-	-	-	75.306.000	21.622.500
	BLUD UPT Puskesmas Juwana	-	-	553.350.000	-	-	-	-	-	-	-	-	51.067.000	332.847.500
	BLUD UPT Puskesmas Jakenan	-	-	-	-	-	-	-	-	-	-	-	70.138.000	49.247.500
	BLUD UPT Puskesmas Pati I	-	-	-	-	-	-	-	-	-	-	15.680.000	11.790.000	59.685.000
	BLUD UPT Puskesmas Pati II	-	-	-	-	-	-	-	-	-	-	40.480.000	91.045.900	44.260.700
	BLUD UPT Puskesmas Gabus I	1.000.000	-	-	-	-	-	-	-	-	-	-	3.263.040	38.497.500
	BLUD UPT Puskesmas Gabus II	-	-	-	-	-	-	-	-	-	-	13.790.000	7.830.000	33.747.500
	BLUD UPT Puskesmas Margorejo	-	-	-	-	-	-	-	-	-	-	5.775.000	2.670.000	81.395.000
	BLUD UPT Puskesmas Gembong	-	-	-	-	-	-	-	-	-	-	18.040.000	22.832.500	113.222.500
	BLUD UPT Puskesmas Tiogowungu	-	-	-	-	-	-	-	-	-	-	84.081.000	45.550.000	97.386.075
	BLUD UPT Puskesmas Wedarjaksa I	-	-	-	-	-	-	-	-	-	-	40.728.000	27.220.000	64.917.500
	BLUD UPT Puskesmas Wedarjaksa II	-	-	-	-	-	-	-	-	-	-	-	-	72.750.000
	BLUD UPT Puskesmas Trangkil	-	-	-	-	-	-	-	-	-	-	54.600.000	44.012.500	208.485.000
	BLUD UPT Puskesmas Margoyoso I	-	-	-	-	-	-	-	-	-	-	-	20.485.000	56.722.500
	BLUD UPT Puskesmas Margoyoso II	-	-	-	-	-	-	-	-	-	-	13.062.500	19.964.000	98.375.000
	BLUD UPT Puskesmas Gunungwungkal	-	-	-	-	-	-	-	-	-	-	15.807.000	-	70.485.000
	BLUD UPT Puskesmas Cluwak	-	-	-	-	-	-	-	-	-	-	9.001.200	83.205.000	140.069.320
	BLUD UPT Puskesmas Tayu I	-	-	-	-	-	-	-	-	-	-	12.145.000	9.990.500	32.217.500
	BLUD UPT Puskesmas Tayu II	-	-	-	-	-	-	-	-	-	-	3.245.000	17.936.000	26.450.000
	BLUD UPT Puskesmas Dukuhseti	-	-	286.500.000	-	-	-	-	-	-	-	-	6.050.000	16.995.000
3	Rumah Sakit Umum Daerah "RAA Soewondo"	-	-	-	-	-	-	-	-	-	-	179.499.900	640.347.000	555.675.700
4	Rumah Sakit Umum Daerah "Kayen"	-	-	35.400.000	-	-	-	-	-	-	-	30.767.000	233.609.000	23.550.000
5	Dinas Pekerjaan Umum dan Penataan Ruang	-	-	1.229.900.000	174.625.000	-	-	-	-	-	-	-	199.936.000	529.470.000
6	Dinas Perumahan dan Kawasan Permukiman	-	-	39.800.000	-	-	-	-	-	-	-	6.950.000	75.877.500	54.232.000
7	Kantor Kesatuan Bangsa dan Politik	-	-	-	-	-	-	-	-	-	-	-	26.680.000	13.000.000
8	Satuan Polisi Pamong Praja	-	24.252.250	326.998.500	-	-	-	-	-	-	-	-	-	28.650.200
9	Dinas Sosial	-	24.900.000	708.804.275	-	-	-	-	-	-	-	11.484.000	21.497.000	194.140.360
10	Dinas Tenaga Kerja	-	-	-	-	-	-	290.083.500	-	-	-	-	293.360.000	76.276.000
11	Dinas Ketahanan Pangan	-	27.350.000	-	-	-	-	-	-	-	2.580.000	-	21.120.000	113.400.000
12	Dinas Lingkungan Hidup	-	-	49.800.000	-	-	-	-	-	-	-	11.007.000	16.720.000	29.989.000
13	Dinas Kependudukan dan Pencatatan Sipil	-	-	-	-	-	-	-	-	-	-	56.792.000	31.605.600	430.350.000
14	Dinas Pemberdayaan Masyarakat dan Desa	-	25.300.000	-	-	-	-	-	-	-	-	-	12.035.925	53.470.300
15	Dinas Perhubungan	8.750.000	-	120.800.000	-	-	-	5.750.000	245.333.000	-	-	-	-	408.042.500
16	Dinas Komunikasi dan Informatika	-	-	323.000.000	-	-	-	-	-	-	-	9.030.000	79.444.000	1.535.836.000
17	Dinas Koperasi, Usaha Mikro, Kecil dan Menengah	-	-	-	-	-	-	-	-	-	-	-	81.416.800	85.921.600
18	DFMPTSP	-	-	386.789.500	-	-	-	-	-	-	-	55.813.000	37.440.000	131.250.000
19	Dinas Kearsipan dan Perpustakaan	-	-	323.000.000	-	-	-	-	-	-	-	-	7.800.000	74.680.000
20	Dinas Kelautan dan Perikanan	-	46.057.000	-	-	-	-	-	-	-	-	-	38.280.000	63.400.000
21	Dinas Kepemudaan, Olahraga, dan Pariwisata	-	-	-	-	-	-	-	-	-	-	-	99.407.000	60.699.900
22	Dinas Pertanian	-	-	-	-	-	-	-	-	-	120.615.000	175.710.200	31.853.594	402.044.100
23	Dinas Perdagangan dan Perindustrian	-	-	649.390.475	-	-	114.890.000	-	627.186.000	-	-	23.650.000	245.614.000	378.719.250
24	Sekretariat Daerah	-	-	1.028.999.000	-	-	-	-	-	-	-	34.374.500	745.591.500	513.797.100
25	Sekretariat DPRD	-	-	1.173.000.000	-	-	-	-	53.790.000	-	-	9.500.000	74.397.180	53.011.100
26	Kecamatan Pati	-	-	39.800.000	-	-	-	-	-	-	-	-	35.400.000	79.439.000
	Kelurahan Pati Wetan	-	-	38.900.000	-	-	-	-	-	-	-	7.784.300	6.325.000	12.000.000
	Kelurahan Pati Kidul	-	-	142.400.000	-	-	-	-	-	-	-	-	3.245.000	37.170.000
	Kelurahan Pati Lor	-	-	-	15.000.000	-	-	-	-	-	-	-	10.890.000	25.100.000
	Kelurahan Paranggan	-	6.800.000	68.900.000	-	-	-	-	-	-	-	13.410.000	-	28.050.000
	Kelurahan Kalidoro	-	-	-	19.998.000	-	-	-	2.550.000	-	-	-	50.389.500	11.500.000
27	Kecamatan Margorejo	-	-	19.900.000	-	-	-	-	-	-	-	10.060.000	33.250.000	24.150.000
28	Kecamatan Tiogowungu	-	-	19.900.000	-	-	-	-	-	-	-	-	17.920.000	35.700.000
29	Kecamatan Gembong	-	-	39.900.000	-	-	-	-	-	-	-	3.400.000	5.050.000	48.805.000
30	Kecamatan Tayu	-	-	38.000.000	-	-	-	-	-	-	-	-	9.396.000	20.670.000
31	Kecamatan Margoyoso	-	-	19.000.000	-	-	-	-	-	-	-	-	12.100.000	41.574.600
32	Kecamatan Gunungwungkal	-	-	-	-	-	-	-	-	-	-	-	-	29.500.000
33	Kecamatan Cluwak	-	-	-	-	-	-	-	-	-	-	3.150.000	19.956.000	11.225.000
34	Kecamatan Dukuhseti	-	-	18.200.000	-	-	-	-	-	-	-	3.872.000	19.354.000	54.175.000
35	Kecamatan Kayen	-	-	18.200.000	-	-	-	-	-	-	3.795.000	-	56.892.000	30.650.000
36	Kecamatan Gabus	-	-	49.899.200	-	-	-	-	-	-	-	-	41.410.000	13.499.998
37	Kecamatan Tambakromo	-	-	19.900.000	-	-	-	-	-	-	-	2.500.000	25.732.000	38.590.000
38	Kecamatan Sukolilo	-	-	39.600.000	-	-	-	-	-	-	-	-	-	49.000.000
39	Kecamatan Juwana	-	-	19.900.000	-	-	-	-	-	-	-	-	6.581.000	51.235.000
40	Kecamatan Trangkil	-	-	19.900.000	-	-	-	-	-	-	-	-	15.588.000	33.500.000
41	Kecamatan Wedarjaksa	-	-	-	-	-	-	1.500.000	-	-	-	-	3.245.000	37.375.000
42	Kecamatan Batangan	-	-	39.800.000	-	-	-	-	-	-	-	-	21.300.000	33.086.800
43	Kecamatan Jakenan	-	-	19.900.000	-	-	-	-	-	-	-	-	29.240.000	37.000.000
44	Kecamatan Jaken	-	-	19.900.000	-	-	-	-	1.375.000	-	-	-	4.850.000	20.800.000
45	Kecamatan Winong	-	-	45.950.000	-	-	-	1.250.000	-	-	-	7.650.000	33.679.000	13.839.361
46	Kecamatan Pucakewangi	-	-	-	-	-	-	-	1.375.000	-	-	9.680.000	40.953.000	26.545.000
47	Badan Penanggulangan Bencana Daerah	-	-	326.998.500	-	-	-	-	-	-	-	-	7.600.000	20.830.000
48	Inspektorat	-	-	249.987.801	-	-	-	-	-	-	-	-	25.500.000	39.550.000
49	Badan Perencanaan Pembangunan Daerah	-	-	-	-	-	-	-	-	-	-	70.806.000	3.640.000	162.026.140
50	Badan Pengelolaan Keuangan dan Aset Daerah	-	-	37.100.000	-	-	-	-	-	-	-	178.017.487	132.407.500	368.743.700
51	Badan Kepegawaian, Pendidikan dan Pelatihan	-	-	249.987.801	-	-	-	-	-	-	-	-	-	540.027.500
JUMLAH TOTAL		27.516.000	190.989.250	10.806.146.052	209.623.000	196.680.000	114.890.000	296.968.500	1.062.602.000	6.062.500	265.109.200	3.387.617.372	7.705.968.332	19.696.327.641

LAMPIRAN I : Rincian Belanja Modal Peralatan dan Mesin Tahun 2019 (Lanjutan)

No	O P D	Belanja Modal Peralatan dan Mesin											JUMLAH
		Pengadaan Meja Dan Kursi Kerja/Rapat Pejabat	Pengadaan Alat Studio	Pengadaan Alat Komunikasi	Pengadaan Peralatan Pemancar	Pengadaan Alat Kedokteran	Pengadaan Alat Kesehatan	Pengadaan Unit-Unit Laboratorium	Pengadaan Alat Peraga/Praktek Sekolah	Pengadaan Peralatan Lab Hidrodinamika	Pengadaan Peralatan Non Serjenta Apl	Pengadaan Alat Keamanan dan Perlindungan	
1	Dinas Pendidikan dan Kebudayaan	144.258.000	2.584.538.490	7.163.312.224	-	6.397.000	-	-	1.859.955.800	-	213.030.000	20.600.000	24.852.329.324
2	Dinas Kesehatan	37.300.000	33.250.000	-	-	1.849.307.464	-	135.960.000	-	900.000	40.660.000	4.162.647.414	
	BLUD UPT Puskesmas Sukolilo I	28.450.000	-	-	-	114.202.000	-	-	-	-	-	602.839.150	
	BLUD UPT Puskesmas Sukolilo II	22.900.000	24.285.435	-	-	-	-	-	-	-	13.200.000	310.288.185	
	BLUD UPT Puskesmas Kayen	-	8.487.500	-	-	65.402.000	-	-	-	-	-	139.969.500	
	BLUD UPT Puskesmas Tambakromo	-	18.205.000	-	-	11.792.000	-	-	-	-	-	491.813.725	
	BLUD UPT Puskesmas Winong I	2.933.600	-	-	-	39.239.000	-	-	-	-	-	265.616.100	
	BLUD UPT Puskesmas Winong II	-	-	-	-	27.150.000	-	-	-	-	-	71.622.000	
	BLUD UPT Puskesmas Pucakwangi I	-	3.520.000	3.506.000	-	80.389.000	-	32.450.000	-	500.000	-	625.499.730	
	BLUD UPT Puskesmas Pucakwangi II	-	-	-	-	-	-	-	-	-	-	67.445.000	
	BLUD UPT Puskesmas Jaken	-	12.870.000	-	-	8.171.860	-	-	-	-	-	280.216.660	
	BLUD UPT Puskesmas Batangan	-	-	-	-	75.427.000	13.880.000	-	2.970.000	-	3.531.000	544.961.500	
	BLUD UPT Puskesmas Juwana	-	-	-	-	74.827.500	-	-	-	-	-	1.076.186.000	
	BLUD UPT Puskesmas Jakenan	35.400.000	19.400.000	-	-	23.387.000	-	-	-	-	-	197.672.500	
	BLUD UPT Puskesmas Pati I	-	3.750.000	-	-	14.025.000	-	-	-	-	-	105.130.000	
	BLUD UPT Puskesmas Pati II	4.776.200	-	-	-	6.050.000	-	-	-	-	-	186.812.800	
	BLUD UPT Puskesmas Gabus I	-	-	-	-	3.580.000	-	-	-	-	-	46.320.540	
	BLUD UPT Puskesmas Gabus II	12.635.000	-	-	-	14.577.000	-	-	-	-	-	82.679.500	
	BLUD UPT Puskesmas Margorejo	-	-	-	-	7.700.000	-	-	-	-	-	97.640.000	
	BLUD UPT Puskesmas Gembong	11.385.000	-	-	-	137.500.000	-	-	-	-	-	302.980.000	
	BLUD UPT Puskesmas Tlogowungu	117.947.400	11.849.000	-	-	63.789.500	-	-	4.950.000	-	-	425.532.975	
	BLUD UPT Puskesmas Wedarjiksa I	3.351.000	12.100.000	3.500.000	-	7.600.000	-	-	2.970.000	-	-	162.396.600	
	BLUD UPT Puskesmas Wedarjiksa II	-	7.400.000	-	-	-	-	-	-	-	-	90.160.000	
	BLUD UPT Puskesmas Trangkil	-	47.800.000	-	-	-	-	-	-	-	19.715.000	374.612.500	
	BLUD UPT Puskesmas Margoyoso I	-	-	-	-	62.182.469	7.040.920	-	-	-	-	146.430.889	
	BLUD UPT Puskesmas Margoyoso II	18.577.900	10.300.000	-	-	33.600.000	-	-	-	-	-	193.879.400	
	BLUD UPT Puskesmas Gunungungkal	9.993.000	-	-	-	45.925.000	-	-	-	-	-	142.210.600	
	BLUD UPT Puskesmas Cluwak	9.000.000	7.135.000	-	-	80.053.491	-	95.230.000	-	17.750.000	-	441.474.011	
	BLUD UPT Puskesmas Tayu I	18.780.000	-	-	-	17.386.999	-	-	-	-	-	90.619.999	
	BLUD UPT Puskesmas Tayu II	-	-	-	-	22.000.000	-	-	-	-	-	69.631.000	
	BLUD UPT Puskesmas Dukuhseti	-	-	-	-	3.709.326	-	-	-	-	-	313.264.326	
3	Rumah Sakit Umum Daerah "RAA Soewondo"	65.460.000	19.875.000	-	-	26.841.811.833	-	662.489.920	-	-	70.215.700	29.065.365.063	
4	Rumah Sakit Umum Daerah "Kayen"	-	-	-	-	7.037.636.039	-	312.575.740	-	-	-	7.673.537.779	
5	Dinas Pekerjaan Umum dan Penataan Ruang	-	70.939.000	-	-	-	-	-	-	-	-	2.204.870.000	
6	Dinas Perumahan dan Kawasan Permukiman	-	34.805.000	-	-	-	-	-	-	-	-	211.864.500	
7	Kantor Kesatuan Bangsa dan Politik	-	-	-	-	-	-	-	-	-	-	39.890.000	
8	Satuan Polisi Pamong Praja	-	4.475.100	-	-	-	-	-	-	-	-	384.376.050	
9	Dinas Sosial	37.571.000	29.920.000	-	-	-	-	-	-	-	-	1.028.316.635	
10	Dinas Tenaga Kerja	13.891.000	109.942.000	-	-	-	-	-	-	-	-	783.662.500	
11	Dinas Ketahanan Pangan	-	28.400.000	-	-	-	-	-	-	-	-	192.860.000	
12	Dinas Lingkungan Hidup	8.502.000	12.439.000	4.440.000	-	-	-	-	-	-	-	132.897.000	
13	Dinas Kependudukan dan Pencatatan Sipil	-	-	17.520.000	-	-	-	-	-	-	-	638.267.600	
14	Dinas Pemberdayaan Masyarakat dan Desa	-	-	7.000.000	-	-	-	-	-	-	-	97.806.225	
15	Dinas Perhubungan	-	8.750.000	-	-	-	-	-	-	-	-	797.426.500	
16	Dinas Komunikasi dan Informatika	-	560.931.000	7.350.000	-	-	-	-	9.800.000	-	-	2.625.391.000	
17	Dinas Koperasi, Usaha Mikro, Kecil dan Menengah	-	12.145.500	-	-	-	-	-	-	-	-	179.493.900	
18	DPMP/TSP	15.345.000	1.100.000	5.820.000	-	-	-	-	-	-	-	613.666.500	
19	Dinas Kearsipan dan Perpustakaan	43.548.800	-	-	-	-	-	-	-	-	-	449.028.800	
20	Dinas Kelautan dan Perikanan	143.470.000	68.498.000	20.650.000	-	4.300.000	-	-	-	34.900.000	-	612.166.000	
21	Dinas Kepemudaan, Olahraga, dan Pariwisata	18.200.000	27.900.000	-	-	-	-	-	-	-	13.157.000	314.903.300	
22	Dinas Pertanian	-	128.676.800	-	-	-	-	12.281.500	-	-	-	871.191.194	
23	Dinas Perdagangan dan Perindustrian	-	99.980.000	-	-	-	-	-	-	-	-	2.139.429.725	
24	Sekretariat Daerah	85.636.800	395.786.300	5.822.000	-	-	-	9.385.500	-	58.310.000	-	2.877.682.700	
25	Sekretariat DPRD	-	-	-	-	-	-	-	-	-	-	1.363.698.280	
26	Kecamatan Pati	-	-	-	-	-	-	-	-	-	-	164.639.000	
	Kelurahan Pati Wetan	6.831.000	-	-	-	-	-	-	-	-	-	71.840.300	
	Kelurahan Pati Kidul	-	-	15.000.000	-	-	-	-	-	-	-	201.666.000	
	Kelurahan Pati Lor	-	12.000.000	-	-	-	-	-	-	-	-	86.590.000	
	Kelurahan Parenggan	-	-	-	-	-	-	-	-	-	-	116.980.000	
	Kelurahan Kalidoro	14.564.000	-	-	-	14.790.000	-	-	-	-	-	113.791.600	
27	Kecamatan Margorejo	2.280.000	12.413.750	-	-	-	-	-	-	-	-	102.063.760	
28	Kecamatan Tlogowungu	9.108.000	-	-	-	-	-	-	-	-	-	82.629.000	
29	Kecamatan Gembong	-	-	-	-	-	-	-	-	-	-	96.966.000	
30	Kecamatan Tayu	-	7.775.000	-	-	-	-	-	-	-	-	75.841.000	
31	Kecamatan Margoyoso	45.618.900	23.475.500	-	-	-	-	-	-	-	-	141.767.000	
32	Kecamatan Gunungungkal	21.650.000	5.000.000	-	-	-	-	-	-	-	-	56.160.000	
33	Kecamatan Cluwak	-	-	-	-	-	-	-	-	-	-	34.331.000	
34	Kecamatan Dukuhseti	-	8.725.000	-	-	-	2.850.000	-	-	-	-	107.176.000	
35	Kecamatan Kayen	25.137.700	9.600.000	-	-	-	-	-	-	-	-	144.274.700	
36	Kecamatan Gabus	-	1.851.217	-	-	-	-	-	-	-	-	106.680.415	
37	Kecamatan Tambakromo	1.600.000	1.000.000	-	-	-	-	-	-	-	-	89.322.000	
38	Kecamatan Sukolilo	17.320.000	4.070.000	-	-	-	-	-	-	-	-	110.190.000	
39	Kecamatan Juwana	4.554.000	9.450.000	-	-	-	-	-	-	-	-	97.700.000	
40	Kecamatan Trangkil	-	-	-	-	-	-	-	-	8.800.000	-	77.788.000	
41	Kecamatan Wedarjiksa	-	575.000	-	-	-	-	-	-	-	-	56.825.000	
42	Kecamatan Batangan	4.530.000	5.000.000	-	-	-	-	-	-	-	-	103.716.600	
43	Kecamatan Jakenan	-	8.475.000	-	-	-	-	-	-	-	-	94.616.000	
44	Kecamatan Jaken	6.075.000	3.300.000	-	-	-	-	-	-	-	-	56.300.000	
45	Kecamatan Winong	-	-	-	-	-	-	-	-	-	-	102.368.361	
46	Kecamatan Pucakwangi	-	7.940.000	-	-	-	-	-	-	-	-	86.493.000	
47	Badan Penanggulangan Bencana Daerah	-	-	25.800.000	4.080.000	-	-	-	-	-	-	386.118.500	
48	Inspektorat	54.615.000	12.100.000	-	-	-	-	-	-	-	-	381.762.801	
49	Badan Perencanaan Pembangunan Daerah	2.875.000	-	-	-	-	-	-	-	-	-	239.347.140	
50	Badan Pengelolaan Keuangan dan Aset Daerah	-	44.943.140	-	-	-	-	-	-	-	-	761.211.827	
51	Badan Kepegawaian, Pendidikan dan Pelatihan	-	29.282.100	-	-	-	-	-	-	-	-	819.297.401	
	JUMLAH TOTAL	1.128.068.300	4.626.418.832	7.279.520.224	4.080.000	36.794.898.281	2.860.000	1.311.253.680	1.677.675.800	2.970.000	326.390.000	189.878.700	96.996.719.564

AK

LAMPIRAN II : Rincian Belanja Modal Gedung dan Bangunan Tahun 2019

No	O P D	Belanja Modal Gedung dan Bangunan						JUMLAH
		Pengadaan Bangunan Gedung Tempat Kerja	Pengadaan Bangunan Gedung Tempat Tinggal	Pengadaan Bangunan Bersejarah	Pengadaan Bangunan Tugu Peringatan	Pengadaan Bangunan Tugu Tiik Kontrol/Pasti	Pengadaan Bangunan Rambu-Rambu	
1	Dinas Pendidikan dan Kebudayaan	18.224.527.010	-	647.710.000	-	-	-	18.872.237.010
2	Dinas Kesehatan	7.607.937.361	-	-	-	-	-	7.607.937.361
	BLUD UPT Puskesmas Sukolilo I	195.400.000	-	-	-	-	-	195.400.000
	BLUD UPT Puskesmas Sukolilo II	46.000.000	-	-	-	-	-	46.000.000
	BLUD UPT Puskesmas Kayen	-	-	-	-	-	-	-
	BLUD UPT Puskesmas Tambakromo	-	-	-	-	-	-	-
	BLUD UPT Puskesmas Winong I	-	-	-	-	-	-	-
	BLUD UPT Puskesmas Winong II	-	-	-	-	-	-	-
	BLUD UPT Puskesmas Pucakwangi I	-	-	-	-	-	-	-
	BLUD UPT Puskesmas Pucakwangi II	-	-	-	-	-	-	-
	BLUD UPT Puskesmas Jekan	31.331.000	-	-	-	-	-	31.331.000
	BLUD UPT Puskesmas Batangan	417.548.000	-	-	29.958.500	-	-	447.506.500
	BLUD UPT Puskesmas Juwana	-	-	-	-	-	-	-
	BLUD UPT Puskesmas Jakenan	13.050.000	-	-	-	-	-	13.050.000
	BLUD UPT Puskesmas Pati I	-	-	-	-	-	-	-
	BLUD UPT Puskesmas Pati II	-	-	-	-	-	-	-
	BLUD UPT Puskesmas Gabus I	13.389.080	-	-	-	-	-	13.389.080
	BLUD UPT Puskesmas Gabus II	6.700.000	-	-	-	-	-	6.700.000
	BLUD UPT Puskesmas Margorejo	189.200.000	-	-	-	-	-	189.200.000
	BLUD UPT Puskesmas Gembong	-	-	-	-	-	-	-
	BLUD UPT Puskesmas Togowungu	535.873.000	-	-	-	-	-	535.873.000
	BLUD UPT Puskesmas Wedanjaksa I	-	-	-	-	-	-	-
	BLUD UPT Puskesmas Wedanjaksa II	-	-	-	-	-	-	-
	BLUD UPT Puskesmas Trangkil	304.150.000	-	-	-	-	-	304.150.000
	BLUD UPT Puskesmas Margoyoso I	133.000.000	-	-	-	-	-	133.000.000
	BLUD UPT Puskesmas Margoyoso II	432.970.000	-	-	-	-	-	432.970.000
	BLUD UPT Puskesmas Gunungungkal	-	-	-	-	-	-	-
	BLUD UPT Puskesmas Cukwak	-	-	-	-	-	-	-
	BLUD UPT Puskesmas Tayu I	390.654.000	-	-	-	-	-	390.654.000
	BLUD UPT Puskesmas Tayu II	-	-	-	-	-	-	-
	BLUD UPT Puskesmas Dukuhseti	296.714.000	-	-	-	-	-	296.714.000
3	Rumah Sakit Umum Daerah "RAA Soewondo"	869.354.000	-	-	-	-	-	869.354.000
4	Rumah Sakit Umum Daerah "Kayen"	-	-	-	-	-	-	-
5	Dinas Pekerjaan Umum dan Penataan Ruang	44.977.254.695	-	-	-	-	376.781.000	45.354.035.695
6	Dinas Perumahan dan Kawasan Permukiman	194.700.000	-	-	-	-	-	194.700.000
7	Kantor Kesatuan Bangsa dan Politik	-	-	-	-	-	-	-
8	Satuan Polisi Pamong Praja	-	-	-	-	-	-	-
9	Dinas Sosial	-	-	-	-	-	-	-
10	Dinas Tenaga Kerja	598.292.000	-	-	-	-	-	598.292.000
11	Dinas Ketahanan Pangan	70.400.000	-	-	-	-	-	70.400.000
12	Dinas Lingkungan Hidup	725.668.600	-	-	-	-	-	725.668.600
13	Dinas Kependudukan dan Pencatatan Sipil	39.150.000	-	-	-	-	-	39.150.000
14	Dinas Pemberdayaan Masyarakat dan Desa	-	-	-	-	-	-	-
15	Dinas Perhubungan	1.261.170.000	-	-	-	-	423.890.000	1.685.060.000
16	Dinas Komunikasi dan Informatika	196.640.000	-	-	-	-	-	196.640.000
17	Dinas Koperasi, Usaha Mikro, Kecil dan Menengah	123.470.000	-	-	-	-	-	123.470.000
18	Dinas Penanaman Modal dan Pelayanan Terpadu Satu Pintu	-	-	-	-	-	-	-
19	Dinas Kearsipan dan Perpustakaan	41.754.000	-	-	-	-	-	41.754.000
20	Dinas Kelautan dan Perikanan	548.547.813	-	-	-	18.500.000	-	567.047.813
21	Dinas Kepemudaan, Olahraga, dan Pariwisata	2.158.424.782	192.726.000	-	-	-	-	2.351.150.782
22	Dinas Pertanian	1.127.386.705	-	-	-	-	-	1.127.386.705
23	Dinas Perdagangan dan Perindustrian	11.182.542.482	-	-	-	-	-	11.182.542.482
24	Sekretariat Daerah	-	-	-	-	-	-	-
25	Sekretariat DPRD	148.742.410	-	-	-	-	-	148.742.410
26	Kecamatan Pati	-	-	-	-	-	-	-
	Kelurahan Pati Wetan	-	-	-	-	-	-	-
	Kelurahan Pati Kidul	-	-	-	-	-	-	-
	Kelurahan Pati Lor	-	-	-	-	-	-	-
	Kelurahan Parenggan	-	-	-	-	-	-	-
	Kelurahan Kalidoro	-	-	-	-	-	-	-
27	Kecamatan Margorejo	9.103.000	-	-	-	-	-	9.103.000
28	Kecamatan Togowungu	-	-	-	-	-	-	-
29	Kecamatan Gembong	-	-	-	-	-	-	-
30	Kecamatan Tayu	-	-	-	-	-	-	-
31	Kecamatan Margoyoso	-	-	-	-	-	-	-
32	Kecamatan Gunungungkal	-	-	-	-	-	-	-
33	Kecamatan Cukwak	26.750.000	-	-	-	-	-	26.750.000
34	Kecamatan Dukuhseti	-	-	-	-	-	-	-
35	Kecamatan Kayen	-	-	-	-	-	-	-
36	Kecamatan Gabus	-	-	-	-	-	-	-
37	Kecamatan Tambakromo	19.950.400	-	-	-	-	-	19.950.400
38	Kecamatan Sukolilo	-	-	-	-	-	-	-
39	Kecamatan Juwana	18.900.000	-	-	-	-	-	18.900.000
40	Kecamatan Trangkil	32.514.000	-	-	-	-	-	32.514.000
41	Kecamatan Wedanjaksa	-	-	-	-	-	-	-
42	Kecamatan Batangan	-	-	-	-	-	-	-
43	Kecamatan Jakenan	17.394.000	-	-	-	-	-	17.394.000
44	Kecamatan Jekan	66.677.000	-	-	-	-	-	66.677.000
45	Kecamatan Winong	-	-	-	-	-	-	-
46	Kecamatan Pucakwangi	-	-	-	-	-	-	-
47	Badan Penanggulangan Bencana Daerah	-	-	-	-	-	-	-
48	Inspektorat	-	-	-	-	-	-	-
49	Badan Perencanaan Pembangunan Daerah	-	-	-	-	-	-	-
50	Badan Pengelolaan Keuangan dan Aset Daerah	4.950.550	-	-	-	-	-	4.950.550
51	Badan Kepegawaian, Pendidikan dan Pelatihan	405.777.500	-	-	-	-	-	405.777.500
	JUMLAH TOTAL	93.703.947.398	192.726.000	647.710.000	29.958.600	18.600.000	800.671.000	95.393.612.898

LAMPIRAN III : Rincian Belanja Modal Jalan, Irigasi dan Jaringan Tahun 2019

No	O P D	Belanja Modal Jalan, Irigasi dan Jaringan									JUMLAH
		Pengadaan Jalan	Pengadaan Jembatan	Pengadaan Bangunan Air Irigasi	Pengadaan Bangunan Pengaman Sungai dan Penanggulangan	Pengadaan Bangunan Air	Pengadaan Instalasi Air Kotor	Pengadaan Instalasi Pengolahan Sampah	Pengadaan Instalasi Pengaman	Pengadaan Jaringan Listrik	
1	Dinas Pendidikan dan Kebudayaan	-	-	7.200.200	-	-	-	-	475.700	157.090.000	164.766.900
2	Dinas Kesehatan	-	-	-	-	-	-	-	-	-	-
	BLUD UPT Puskesmas Sukolilo I	-	-	-	-	-	-	-	-	-	-
	BLUD UPT Puskesmas Sukolilo II	-	-	-	-	-	-	-	-	-	-
	BLUD UPT Puskesmas Kayen	-	-	-	-	-	-	-	-	-	-
	BLUD UPT Puskesmas Tambakromo	-	-	-	-	-	-	-	-	-	-
	BLUD UPT Puskesmas Winong I	-	-	-	-	-	-	-	-	-	-
	BLUD UPT Puskesmas Winong II	-	-	-	-	-	-	-	-	-	-
	BLUD UPT Puskesmas Pucakwangi I	-	-	-	-	-	-	-	-	-	-
	BLUD UPT Puskesmas Pucakwangi II	-	-	-	-	-	-	-	-	-	-
	BLUD UPT Puskesmas Jaken	-	-	-	-	-	-	-	-	-	-
	BLUD UPT Puskesmas Batangan	-	-	-	-	-	-	-	-	-	-
	BLUD UPT Puskesmas Juwana	-	-	-	-	-	-	-	-	-	-
	BLUD UPT Puskesmas Jekenen	-	-	-	-	-	-	-	-	-	-
	BLUD UPT Puskesmas Pati I	-	-	-	-	-	-	-	-	-	-
	BLUD UPT Puskesmas Pati II	-	-	-	-	-	-	-	-	-	-
	BLUD UPT Puskesmas Gabus I	-	-	-	-	-	-	-	-	-	-
	BLUD UPT Puskesmas Gabus II	-	-	9.360.000	-	-	-	-	-	-	9.360.000
	BLUD UPT Puskesmas Margorejo	-	-	-	-	-	-	-	-	-	-
	BLUD UPT Puskesmas Gembong	-	-	-	-	-	-	-	-	-	-
	BLUD UPT Puskesmas Tigowungu	-	-	-	-	-	-	-	-	-	-
	BLUD UPT Puskesmas Wedanjaksa I	-	-	-	-	-	-	-	-	-	-
	BLUD UPT Puskesmas Wedanjaksa II	-	-	-	-	-	-	-	-	-	-
	BLUD UPT Puskesmas Trangkil	-	-	-	-	-	-	-	-	-	-
	BLUD UPT Puskesmas Margoyoso I	-	-	-	-	-	-	-	-	-	-
	BLUD UPT Puskesmas Margoyoso II	-	-	-	-	-	196.779.000	-	-	-	196.779.000
	BLUD UPT Puskesmas Gunungungkal	-	-	-	-	-	-	-	-	-	-
	BLUD UPT Puskesmas Cluwak	-	-	-	-	-	-	-	-	-	-
	BLUD UPT Puskesmas Tayu I	-	-	-	-	-	-	-	-	-	-
	BLUD UPT Puskesmas Tayu II	-	-	-	-	-	-	-	-	-	-
	BLUD UPT Puskesmas Dukuhseki	-	-	-	-	-	-	-	-	-	-
3	Rumah Sakit Umum Daerah "RAA Soewondo"	-	-	-	-	-	-	-	-	-	-
4	Rumah Sakit Umum Daerah "Kayen"	-	-	-	-	-	-	-	-	-	-
5	Dinas Pekerjaan Umum dan Penataan Ruang	123.563.571.505	1.483.328.175	9.005.032.961	47.344.619.883	-	1.248.408.000	-	-	11.492.498.560	194.137.469.084
6	Dinas Perumahan dan Kawasan Permukiman	530.622.000	-	-	2.046.496.000	-	-	-	-	-	2.677.118.000
7	Kantor Kesatuan Bangsa dan Politik	-	-	-	-	-	-	-	-	-	-
8	Satuan Polisi Pamong Praja	-	-	-	-	-	-	-	-	-	-
9	Dinas Sosial	-	-	-	-	-	-	-	-	-	-
10	Dinas Tenaga Kerja	-	-	-	-	-	-	-	-	-	-
11	Dinas Ketahanan Pangan	-	-	-	-	-	-	-	-	-	-
12	Dinas Lingkungan Hidup	-	-	-	-	-	-	218.019.000	-	-	218.019.000
13	Dinas Kependudukan dan Pencatatan Sipil	-	-	-	-	-	-	-	-	-	-
14	Dinas Pemberdayaan Masyarakat dan Desa	-	-	-	-	-	-	-	-	-	-
15	Dinas Perhubungan	-	-	-	-	-	-	-	-	-	-
16	Dinas Komunikasi dan Informatika	-	-	-	-	-	-	-	-	-	-
17	Dinas Koperasi, Usaha Mikro, Kecil dan Menengah	-	-	-	-	-	-	-	-	-	-
18	Dinas Penanaman Modal dan Pelayanan Terpadu Satu Pintu	-	-	-	-	-	-	-	-	-	-
19	Dinas Keersipan dan Perpustakaan	-	-	-	-	-	-	-	-	-	-
20	Dinas Kelautan dan Perikanan	-	-	-	-	-	-	-	-	-	-
21	Dinas Kepemudaan, Olahraga, dan Pariwisata	-	-	-	-	-	-	-	-	-	-
22	Dinas Pertanian	-	-	-	-	58.860.000	-	-	-	12.001.000	70.861.000
23	Dinas Perdagangan dan Perindustrian	-	-	-	-	-	-	-	-	-	-
24	Sekretariat Daerah	-	-	-	-	-	-	-	-	-	-
25	Sekretariat DPRD	-	-	-	-	-	-	-	-	-	-
26	Kecamatan Pati	-	-	-	-	-	-	-	-	-	-
	Kecamatan Pati Wetan	277.880.000	-	-	-	-	-	-	-	-	277.880.000
	Kecamatan Pati Kidul	240.500.000	-	-	-	-	-	-	-	-	240.500.000
	Kecamatan Pati Lor	-	-	-	352.000.000	-	-	-	-	-	352.000.000
	Kecamatan Parenggan	312.777.000	-	-	-	-	-	-	-	-	312.777.000
	Kecamatan Kaldoro	127.435.000	-	-	197.900.000	-	-	-	-	-	325.335.000
27	Kecamatan Margorejo	-	-	-	-	-	-	-	-	6.401.300	6.401.300
28	Kecamatan Tigowungu	-	-	-	-	-	-	-	-	-	-
29	Kecamatan Gembong	-	-	-	-	-	-	-	-	-	-
30	Kecamatan Tayu	-	-	-	-	-	-	-	-	-	-
31	Kecamatan Margoyoso	-	-	-	-	-	-	-	-	-	-
32	Kecamatan Gunungungkal	-	-	-	-	-	-	-	-	-	-
33	Kecamatan Cluwak	-	-	-	-	-	-	-	-	-	-
34	Kecamatan Dukuhseki	-	-	-	-	-	-	-	-	-	-
35	Kecamatan Kayen	-	-	-	-	-	-	-	-	-	-
36	Kecamatan Gabus	-	-	-	-	-	-	-	-	-	-
37	Kecamatan Tambakromo	-	-	-	-	-	-	-	-	-	-
38	Kecamatan Sukolilo	-	-	-	-	-	-	-	-	-	-
39	Kecamatan Juwana	-	-	-	-	-	-	-	-	-	-
40	Kecamatan Trangkil	-	-	-	-	-	-	-	-	-	-
41	Kecamatan Wedanjaksa	-	-	-	-	-	-	-	-	-	-
42	Kecamatan Batangan	-	-	-	-	-	-	-	-	-	-
43	Kecamatan Jekenen	-	-	-	-	-	-	-	-	-	-
44	Kecamatan Jaken	-	-	-	-	-	-	-	-	-	-
45	Kecamatan Winong	-	-	-	-	-	-	-	-	-	-
46	Kecamatan Pucakwangi	-	-	-	-	-	-	-	-	-	-
47	Badan Penanggulangan Bencana Daerah	-	-	-	-	-	-	-	-	-	-
48	Inspektorat	-	-	-	-	-	-	-	-	-	-
49	Badan Perencanaan Pembangunan Daerah	-	-	-	-	-	-	-	-	-	-
50	Badan Pengelolaan Keuangan dan Aset Daerah	-	-	-	-	-	-	-	-	-	-
51	Badan Kepegawaian, Pendidikan dan Pelatihan	-	-	-	-	-	-	-	-	-	-
	JUMLAH TOTAL	125.052.795.505	1.483.328.175	9.021.693.161	49.941.016.863	58.860.000	1.445.197.000	218.019.000	475.700	11.667.990.960	198.999.255.294

LAMPIRAN IV : Rincian Belanja Modal Aset Tetap Lainnya Tahun 2019

No	O P D	Belanja Modal Aset Tetap Lainnya				JUMLAH
		Pengadaan Buku	Pengadaan Barang-Barang Perpustakaan	Pengadaan Barang Bercorak Kebudayaan	Pengadaan Alat Olah Raga Lainnya	
1	Dinas Pendidikan dan Kebudayaan	13.670.076.313	3.991.100	63.321.900	19.212.900	13.756.602.213
2	Dinas Kesehatan	-	-	-	-	-
	BLUD UPT Puskesmas Sukolilo I	-	-	-	-	-
	BLUD UPT Puskesmas Sukolilo II	-	-	-	-	-
	BLUD UPT Puskesmas Kayen	-	-	-	-	-
	BLUD UPT Puskesmas Tambakromo	-	-	-	-	-
	BLUD UPT Puskesmas Winong I	-	-	-	-	-
	BLUD UPT Puskesmas Winong II	-	-	-	-	-
	BLUD UPT Puskesmas Pucakwangi I	-	-	-	-	-
	BLUD UPT Puskesmas Pucakwangi II	-	-	-	-	-
	BLUD UPT Puskesmas Jaken	-	-	-	-	-
	BLUD UPT Puskesmas Batangan	-	-	-	-	-
	BLUD UPT Puskesmas Juwana	-	-	-	-	-
	BLUD UPT Puskesmas Jakenan	-	-	-	-	-
	BLUD UPT Puskesmas Pati I	-	-	-	-	-
	BLUD UPT Puskesmas Pati II	-	-	-	-	-
	BLUD UPT Puskesmas Gabus I	-	-	-	3.200.000	3.200.000
	BLUD UPT Puskesmas Gabus II	-	4.000.000	-	-	4.000.000
	BLUD UPT Puskesmas Margorejo	-	-	-	-	-
	BLUD UPT Puskesmas Gembong	-	-	-	-	-
	BLUD UPT Puskesmas Tiogowungu	-	-	-	-	-
	BLUD UPT Puskesmas Wedarijaksa I	-	-	-	-	-
	BLUD UPT Puskesmas Wedarijaksa II	-	-	-	-	-
	BLUD UPT Puskesmas Trangkil	-	-	-	-	-
	BLUD UPT Puskesmas Margoyoso I	-	-	-	-	-
	BLUD UPT Puskesmas Margoyoso II	-	-	-	-	-
	BLUD UPT Puskesmas Gunungwungkal	-	-	-	-	-
	BLUD UPT Puskesmas Cluwak	-	-	-	-	-
	BLUD UPT Puskesmas Tayu I	-	-	-	-	-
	BLUD UPT Puskesmas Tayu II	-	-	-	-	-
	BLUD UPT Puskesmas Dukuhseti	-	-	-	-	-
3	Rumah Sakit Umum Daerah "RAA Soewondo"	-	-	-	-	-
4	Rumah Sakit Umum Daerah "Kayen"	-	-	-	-	-
5	Dinas Pekerjaan Umum dan Penataan Ruang	-	-	-	-	-
6	Dinas Perumahan dan Kawasan Permukiman	-	-	-	-	-
7	Kantor Kesatuan Bangsa dan Politik	-	-	-	-	-
8	Satuan Polisi Pamong Praja	-	-	-	-	-
9	Dinas Sosial	-	-	-	-	-
10	Dinas Tenaga Kerja	-	-	-	-	-
11	Dinas Ketahanan Pangan	-	-	-	-	-
12	Dinas Lingkungan Hidup	-	-	-	-	-
13	Dinas Kependudukan dan Pencatatan Sipil	-	-	-	-	-
14	Dinas Pemberdayaan Masyarakat dan Desa	-	-	-	-	-
15	Dinas Perhubungan	-	-	-	-	-
16	Dinas Komunikasi dan Informatika	-	-	-	-	-
17	Dinas Koperasi, Usaha Mikro, Kecil dan Menengah	-	-	-	-	-
18	Dinas Penanaman Modal dan Pelayanan Terpadu Satu Pintu	-	-	-	-	-
19	Dinas Kearsipan dan Perpustakaan	33.869.600	-	-	-	33.869.600
20	Dinas Kelautan dan Perikanan	889.000	-	-	-	889.000
21	Dinas Kepemudaan, Olahraga, dan Pariwisata	-	-	-	-	-
22	Dinas Pertanian	-	-	-	-	-
23	Dinas Perdagangan dan Perindustrian	-	-	-	-	-
24	Sekretariat Daerah	11.074.000	-	-	-	11.074.000
25	Sekretariat DPRD	-	-	-	-	-
26	Kecamatan Pati	-	-	-	-	-
	Kelurahan Pati Wetan	-	-	-	-	-
	Kelurahan Pati Kidul	-	-	-	-	-
	Kelurahan Pati Lor	-	-	-	-	-
	Kelurahan Parenggan	-	-	-	-	-
	Kelurahan Kalidoro	-	-	-	6.240.000	6.240.000
27	Kecamatan Margorejo	-	-	-	-	-
28	Kecamatan Tiogowungu	-	-	-	-	-
29	Kecamatan Gembong	-	-	-	-	-
30	Kecamatan Tayu	-	-	-	-	-
31	Kecamatan Margoyoso	-	-	-	-	-
32	Kecamatan Gunungwungkal	-	-	-	-	-
33	Kecamatan Cluwak	-	-	-	-	-
34	Kecamatan Dukuhseti	-	-	-	-	-
35	Kecamatan Kayen	-	-	-	-	-
36	Kecamatan Gabus	-	-	-	-	-
37	Kecamatan Tambakromo	-	-	-	-	-
38	Kecamatan Sukolilo	-	-	-	-	-
39	Kecamatan Juwana	-	-	-	-	-
40	Kecamatan Trangkil	-	-	-	-	-
41	Kecamatan Wedarijaksa	-	-	-	-	-
42	Kecamatan Batangan	-	-	-	-	-
43	Kecamatan Jakenan	-	-	-	-	-
44	Kecamatan Jaken	-	-	-	-	-
45	Kecamatan Winong	-	-	-	-	-
46	Kecamatan Pucakwangi	-	-	-	-	-
47	Badan Penanggulangan Bencana Daerah	-	-	-	-	-
48	Inspektorat	-	-	-	-	-
49	Badan Perencanaan Pembangunan Daerah	-	-	-	-	-
50	Badan Pengelolaan Keuangan dan Aset Daerah	2.934.000	-	-	-	2.934.000
51	Badan Kepegawaian, Pendidikan dan Pelatihan	-	-	-	-	-
	JUMLAH TOTAL	13.718.842.913	7.991.100	63.321.900	28.652.900	13.818.808.813

KUALITAS PIUTANG DAN PENYISIHAN PIUTANG TAK TERTAGIH
PAJAK DAERAH KABUPATEN PATI
PER 31 DESEMBER 2019

Self Assessment

No	Piutang Pajak	Kualitas Piutang dan Penyisihan Piutang Tak Tertagih												Total Penyisihan Piutang	Nilai Piutang Bersih (Nett)
		Lancar			Kurang Lancar			Diragukan			Macet				
		Piutang	Piutang tak tertagih 0.5%	Piutang tak tertagih 10%	Piutang	Piutang tak tertagih 10%	Piutang tak tertagih 50%	Piutang	Piutang tak tertagih 50%	Piutang	Piutang tak tertagih 100%	Piutang	Piutang tak tertagih 100%		
Rp.	Rp.	Rp.	Rp.	Rp.	Rp.	Rp.	Rp.	Rp.	Rp.	Rp.	Rp.	Rp.	Rp.	Rp.	
1.	Pajak Hotel	48.533.342,00	7.875,00	0,00	0,00	0,00	0,00	0,00	0,00	0,00	0,00	46.958.342,00	46.958.342,00	1.567.125,00	
2.	Pajak Restoran	29.683.538,00	18.806,07	0,00	0,00	0,00	0,00	0,00	0,00	0,00	0,00	25.922.324,00	25.922.324,00	3.742.408,00	
3.	Pajak Hiburan	3.933.000,00	0,00	0,00	0,00	0,00	0,00	0,00	0,00	0,00	0,00	3.933.000,00	3.933.000,00	0,00	
4.	Pajak Mineral bukan Logam & Batuan	8.098.186,00	0,00	0,00	0,00	0,00	0,00	0,00	0,00	0,00	0,00	8.098.186,00	8.098.186,00	0,00	
5.	Pajak Sarang Burung	3.400.000,00	17.000,00	0,00	0,00	0,00	0,00	0,00	0,00	0,00	0,00	17.000,00	17.000,00	3.383.000,00	
6.	Pajak Parkir	60.000,00	300,00	0,00	0,00	0,00	0,00	0,00	0,00	0,00	0,00	300,00	300,00	59.700,00	
	JUMLAH	8.796.214,00	43.981,07	0,00	0,00	0,00	0,00	0,00	0,00	0,00	0,00	84.911.852,00	84.911.852,00	8.752.233,00	

Official Assessment

No	Piutang Pajak	Kualitas Piutang dan Penyisihan Piutang Tak Tertagih												Total Penyisihan Piutang	Nilai Piutang Bersih (Nett)
		Lancar			Kurang Lancar			Diragukan			Macet				
		Piutang	Piutang tak tertagih 0.5%	Piutang tak tertagih 10%	Piutang	Piutang tak tertagih 10%	Piutang tak tertagih 50%	Piutang	Piutang tak tertagih 50%	Piutang	Piutang tak tertagih 100%	Piutang	Piutang tak tertagih 100%		
Rp.	Rp.	Rp.	Rp.	Rp.	Rp.	Rp.	Rp.	Rp.	Rp.	Rp.	Rp.	Rp.	Rp.	Rp.	
1.	Pajak Reklame	97.627.718,00	255.481,00	235.980,00	11.148.690,00	5.574.345,00	33.023.388,00	33.023.388,00	0,00	0,00	0,00	39.089.194,00	39.089.194,00	58.538.524,00	
2.	Pajak Air Tanah	16.719.121,00	74.615,00	179.635,00	797.208.238,00	398.604.120,00	5.997.323.819,00	5.997.323.819,00	0,00	0,00	0,00	254.250,00	254.250,00	16.464.871,00	
3.	PBB - P2	7.488.230.489,00	2.359.040,07	22.189.041,90	808.356.928,00	404.178.465,00	6.030.347.207,00	6.030.347.207,00	0,00	0,00	0,00	6.420.476.021,00	6.420.476.021,00	1.067.754.468,00	
	JUMLAH	7.602.577.328,00	2.689.136,07	22.604.656,90	808.356.928,00	404.178.465,00	6.030.347.207,00	6.030.347.207,00	0,00	0,00	0,00	6.459.819.465,00	6.459.819.465,00	1.142.757.863,00	

Persediaan Akhir per 31 Desember 2019

No	OPD	Persediaan Bahan Habis Pakai										Persediaan Bahan / Material										Persediaan Barang Yang Akan Diserahkan Kepada Pihak Ketiga	Jumlah
		ATK	Alat Listrik & Elektronik	Perangin, Meubel & Benda Pos	Alat Kebersihan	Bahan Bakar	Barang Cetakan	BHP Medis	BHP Non Medis	Makanan dan Minuman	Bantuan Untuk Berencana	Btik / Benth	Obat-Obatan	Bahan Kimia	Bahan Makanan Pokok	Plakaf/Plagan	Bahan Praktek	Perengkapan Kantor	Perengkapan Rumah Tangga				
1	Dinas Pendidikan dan Kebudayaan	128.846.770,00	4.787.400,00	36.712.850,00	7.120.301,00	26.975.900,00	463.852.950,00	11.810.428,00	-	-	7.180.021.912,00	-	-	-	-	7.182.500,00	-	-	-	-	221.068.486,00		
2	Dinas Kesehatan	989.700,00	96.500,00	-	-	11.727.625,00	-	-	-	-	-	-	-	-	-	-	-	-	-	-	7.848.498.115,00		
	Pendaklan Farmasi	-	-	-	-	-	-	-	-	-	-	-	-	-	-	-	-	-	-	-	-		
	Laborada	975.100,00	-	2.455.300,00	-	-	116.486.860,00	-	-	-	-	-	-	-	-	-	-	-	-	-	119.517.360,00		
	Pukesmas Subotjo I	26.090.500,00	1.390.000,00	20.984.950,00	-	10.187.500,00	46.980.900,00	-	-	-	-	-	-	-	-	-	-	-	-	-	198.518.638,00		
	Pukesmas Subotjo II	2.423.600,00	-	780.000,00	-	100.000,00	3.111.006,00	-	-	-	-	-	-	-	-	-	-	-	-	-	10.931.974,00		
	Pukesmas Kayen	13.044.620,00	786.118,00	634.788,00	-	5.556.625,00	31.311.228,00	1.322.010,00	-	-	46.619.179,00	-	-	-	-	-	-	-	-	-	107.446.568,00		
	Pukesmas Tambora	10.837.826,00	299.400,00	3.441.400,00	-	21.324.200,00	27.837.517,00	1.989.400,00	-	-	73.673.801,00	-	-	-	-	-	-	-	-	-	140.489.546,00		
	Pukesmas Winong I	249.500,00	-	366.500,00	-	150.000,00	5.366.327,00	-	-	-	59.297.424,00	-	-	-	-	-	-	-	-	-	66.271.781,00		
	Pukesmas Winong II	104.100,00	-	-	-	70.000,00	27.978.453,00	-	-	-	63.651.192,00	-	-	-	-	-	-	-	-	-	91.783.741,00		
	Pukesmas Pucukwangi I	3.986.125,00	-	709.300,00	-	14.893.735,00	-	-	-	-	43.599.025,00	-	-	-	-	-	-	-	-	-	62.278.185,00		
	Pukesmas Pucukwangi II	2.484.500,00	-	73.000,00	-	-	12.225.156,00	-	-	-	72.157.332,00	-	-	-	-	-	-	-	-	-	87.439.987,00		
	Pukesmas Jaten	115.050,00	-	-	-	-	9.304.006,00	-	-	-	69.874.562,00	-	-	-	-	-	-	-	-	-	92.143.608,00		
	Pukesmas Batangan	1.000.400,00	137.000,00	-	-	-	63.898.104,00	-	-	-	84.814.697,00	-	-	-	-	-	-	-	-	-	150.488.201,00		
	Pukesmas Juwana	10.115.426,00	871.000,00	843.000,00	-	-	31.168.326,00	704.000,00	-	-	47.094.600,00	-	-	-	-	-	-	-	-	-	92.436.952,00		
	Pukesmas Jaten	2.811.300,00	38.000,00	-	-	-	423.500,00	-	-	-	105.056.188,00	-	-	-	-	-	-	-	-	-	168.455.990,00		
	Pukesmas Peli I	1.978.550,00	-	393.500,00	-	371.750,00	4.889.646,00	-	-	-	77.637.089,00	-	-	-	-	-	-	-	-	-	81.000.000,00		
	Pukesmas Peli II	1.216.800,00	60.000,00	74.000,00	-	8.184.607,00	-	609.840,00	44.000,00	-	81.744.188,00	-	-	-	-	-	-	-	-	-	92.539.435,00		
	Pukesmas Gabus I	4.896.650,00	87.800,00	114.000,00	-	-	10.480.438,00	881.200,00	-	-	50.193.256,00	-	-	-	-	-	-	-	-	-	76.686.044,00		
	Pukesmas Gabus II	3.056.250,00	8.400,00	84.000,00	-	-	5.435.700,00	19.891.147,00	-	-	84.675.660,00	-	-	-	-	-	-	-	-	-	113.050.377,00		
	Pukesmas Margajelo	560.500,00	-	247.237,00	-	-	5.830.000,00	7.918.974,00	-	-	73.615.680,00	-	-	-	-	-	-	-	-	-	87.859.391,00		
	Pukesmas Tloguwungu	10.445.800,00	-	1.821.900,00	-	-	14.750.000,00	70.220.342,00	198.000,00	-	132.089.134,00	-	-	-	-	-	-	-	-	-	229.624.976,00		
	Pukesmas Wedarajatesa I	4.825.130,00	913.650,00	-	-	7.731.020,00	-	11.332.453,00	-	-	88.215.380,00	-	-	-	-	-	-	-	-	-	162.112.879,00		
	Pukesmas Wedarajatesa II	3.010.170,00	4.788.800,00	336.000,00	-	2.215.000,00	24.316.278,00	-	-	-	61.053.135,00	-	-	-	-	-	-	-	-	-	94.666.463,00		
	Pukesmas Trangkil	7.815.562,00	-	3.857.500,00	-	6.000.000,00	48.337.719,00	2.305.120,00	-	-	127.695.315,00	-	-	-	-	-	-	-	-	-	107.753.083,00		
	Pukesmas Margoyoso I	1.224.500,00	-	275.500,00	-	-	38.483.256,00	-	-	-	103.650.890,00	-	-	-	-	-	-	-	-	-	195.812.216,00		
	Pukesmas Margoyoso II	8.980.100,00	2.938.000,00	420.000,00	-	525.000,00	34.441.776,00	163.625,00	-	-	79.490.389,00	-	-	-	-	-	-	-	-	-	143.866.146,00		
	Pukesmas Gunungwangi	114.000,00	-	152.000,00	-	275.000,00	9.031.166,00	-	-	-	62.238.377,00	-	-	-	-	-	-	-	-	-	131.326.709,00		
	Pukesmas Ciwayan	6.031.810,00	1.330.100,00	42.000,00	-	2.902.837,00	64.247.273,00	-	-	-	118.793.969,00	-	-	-	-	-	-	-	-	-	71.931.903,00		
	Pukesmas Tayu I	1.087.000,00	240.000,00	-	-	8.920.000,00	14.048.026,00	290.000,00	-	-	27.368.645,00	-	-	-	-	-	-	-	-	-	214.626.723,00		
	Pukesmas Tayu II	-	-	-	-	1.560.000,00	3.794.476,00	-	-	-	89.737.777,00	-	-	-	-	-	-	-	-	-	87.011.671,00		
	Pukesmas Duhuseli	6.272.500,00	274.000,00	2.575.500,00	-	25.238.400,00	94.831.763,00	561.100,00	-	-	135.960.218,00	-	-	-	-	-	-	-	-	-	66.092.253,00		
3	Ruman Sehat Umum Daerah "RAA Soewondo"	109.723.049,00	20.949.400,00	170.777.513,00	-	113.201.515,00	1.084.450.096,00	-	-	-	3.131.300.260,00	-	-	-	-	-	-	-	-	-	265.385.481,00		
4	Ruman Sehat Umum Daerah "Koyen"	472.200,00	-	123.000,00	-	6.810.309,00	1.085.279.821,00	-	-	-	812.124.594,00	1.391.983,00	-	-	-	-	-	-	-	-	4.863.946.388,00		
5	Dinas Pekerjaan Umum dan Penataan Ruang	442.300,00	-	-	-	-	-	-	-	-	-	-	-	-	-	-	-	-	-	-	1.923.144.985,00		
6	Dinas Penunahan dan Kawasan Permukiman	807.100,00	62.800,00	-	-	304.075,00	-	-	-	-	-	-	-	-	-	-	-	-	-	-	442.300,00		
7	Kantor Kesatuan Bangsa dan Politik	1.428.150,00	2.200,00	372.000,00	-	428.616,00	-	-	-	-	-	-	-	-	-	-	-	-	-	-	1.337.275,00		
8	Stasiun Polisi Pening Praja	217.400,00	28.800,00	-	-	-	-	-	-	-	-	-	-	-	-	-	-	-	-	-	1.814.850,00		
9	Dinas Sosial	205.100,00	-	-	-	-	-	-	-	-	-	-	-	-	-	-	-	-	-	-	671.816,00		
10	Dinas Tenaga Kerja	1.395.700,00	-	-	-	-	-	-	-	-	-	-	-	-	-	-	-	-	-	-	565.748.894,00		
11	Dinas Kelautan dan Perikanan	81.750,00	-	-	-	-	-	-	-	-	-	-	-	-	-	-	-	-	-	-	1.395.700,00		
12	Dinas Lingkungan Hidup	1.282.450,00	-	74.047.978,00	-	1.124.400,00	-	-	-	-	-	-	-	-	-	-	-	-	-	-	743.941.000,00		
13	Dinas Kependidikan dan Penataan Sipil	242.094.900,00	175.860,00	72.000,00	-	786.790.600,00	-	-	-	-	205.200,00	-	-	-	-	-	-	-	-	-	982.022.750,00		
14	Dinas Pemberdayaan Masyarakat dan Desa	1.072.900,00	315.000,00	492.000,00	-	293.840,00	-	-	-	-	-	-	-	-	-	-	-	-	-	-	45.107.444,00		
15	Dinas Perhubungan	833.700,00	-	-	-	215.824.280,00	-	-	-	-	-	-	-	-	-	-	-	-	-	-	2.163.311.610,00		
16	Dinas Komunikasi dan Informatika	510.500,00	-	-	-	-	-	-	-	-	-	-	-	-	-	-	-	-	-	-	2.269.990,00		
17	Dinas Koperasi, Usaha Mikro, Kecil dan Menengah	2.699.450,00	574.400,00	141.000,00	-	955.450,00	-	110.000,00	-	-	-	-	-	-	-	-	-	-	-	-	510.500,00		
18	DPNMP TSP	709.700,00	-	-	-	-	-	-	-	-	-	-	-	-	-	-	-	-	-	-	216.657.980,00		
19	Dinas Keunggulan dan Perputakaan	743.600,00	11.000,00	-	-	11.431.250,00	-	-	-	-	-	-	-	-	-	-	-	-	-	-	510.500,00		
20	Dinas Kelautan dan Perikanan	416.000,00	-	-	-	48.490,00	-	-	-	-	-	-	-	-	-	-	-	-	-	-	4.886.670,00		
21	Dinas Kepemudaan, Olahraga, dan Pariwisata	738.700,00	-	33.650,00	-	384.350,00	-	-	-	-	-	-	-	-	-	-	-	-	-	-	12.146.950,00		
																					916.725,00		
																					128.992.205,00		
																					1.881.790,00		



LAPORAN PERSEDIAAN OBAT ED & RUSAK KABUPATEN PATI
PER 31 DESEMBER 2019

No	Nama Obat	Satuan	Harga Satuan	Satuan			Jumlah
				ED	Rusak	Jumlah	
DINAS KESEHATAN				123.084	3.801	126.885	341.578.559,00
PELAYANAN KESEHATAN DASAR				13.899	0	13.899	8.823.549,00
1	Aminophyllin inj 24 mg/ml	ampul	2.789,00	29	0	29	80.881,00
2	Amoxicillin syr 125 mg	botol	2.365,00	11	0	11	26.015,00
3	Antasida DOEN syr	botol	2.025,00	27	0	27	54.675,00
4	Bisacodyl tab	tablet	300,00	875	0	875	262.500,00
5	Ca Gluconas	ampul	9.955,00	34	0	34	338.470,00
6	Captopril 25 mg	tab	75,00	110	0	110	8.250,00
7	Chloramphenikol tetes telinga	botol	2.475,00	23	0	23	56.925,00
8	Clindamicin 300 mg	tab	583,00	232	0	232	135.256,00
9	Cotrimoksasol dws 480 mg	tab	125,00	7.901	0	7.901	987.625,00
10	Cotrimoksasol syrup	botol	2.052,00	187	0	187	383.724,00
11	Dexametason inj 5 mg/ml	ampul	1.518,00	150	0	150	227.700,00
12	Difenhidramin inj 10 mg/ml	ampul	1.176,00	1.015	0	1.015	1.193.640,00
13	Digoxin 0,25 mg	tab	104,00	190	0	190	19.760,00
14	Dulkolak suppo 10 mg (Dws)	biji	5.800,00	9	0	9	52.200,00
15	Epineprin inj	ampul	1.408,00	10	0	10	14.080,00
16	Erphamasole	tube	5.000,00	12	0	12	60.000,00
17	Fitomenadion 10 mg	tab	710,00	185	0	185	131.350,00
18	Fitomenadion inj	ampul	3.682,00	258	0	258	949.956,00
19	Gentamicin inj	ampul	3.083,00	235	0	235	724.505,00
20	Glukosa infus 5%	botol	6.900,00	31	0	31	213.900,00
21	Glukosa infus 10%	botol	7.500,00	155	0	155	1.162.500,00
22	Hyoscin N Butyl Br inj	ampul	9.350,00	147	0	147	1.374.450,00
23	Kalsium Laktat	tab	59,00	800	0	800	47.200,00
24	Lidocain HCl 2% inj	ampul	1.007,00	61	0	61	61.427,00
25	Metyl Ergometrin tab	tab	154,00	1.180	0	1.180	181.720,00
26	Paracetamol syrup	botol	1.107,00	3	0	3	3.321,00
27	Asam Traneksamat 250 mg/ml	ampul	2.223,00	28	0	28	62.244,00
28	Asering Infus	botol	9.275,00	1	0	1	9.275,00
ALAT KESEHATAN				855	0	855	3.232.809,00
1	Cat Gut Plain No. 2/0	sachet	5.583,00	23	0	23	128.409,00
2	Infusion Set Anak	biji	3.600,00	761	0	761	2.739.600,00
3	Infusion Set Dewasa	biji	4.800,00	51	0	51	244.800,00
4	IV. Catheter No. 22	biji	6.000,00	20	0	20	120.000,00
MALARIA				51	0	51	918.000,00
1	Dihidroartemisin Piperakin(DHP)	ktk 9 tablet	18.000,00	51	0	51	918.000,00
TB - PARU				78.804	0	78.804	52.038.490,00
1	OAT FDC Anak	paket	232.518,00	1	0	1	232.518,00
2	Reagent ZN	set	233.234,00	153	0	153	35.684.802,00
3	Isoniazid 100mg	tablet	125,00	68.570	0	68.570	8.571.250,00
4	Dosis harian TB HIV fase awal	tab	449,00	3.360	0	3.360	1.508.640,00
5	Dosis harian TB HIV fase lanjutan	tab	899,00	6.720	0	6.720	6.041.280,00
DIARE				9.804	0	9.804	5.137.296,00
1	Zinc 20 mg	tab	524,00	9.804	0	9.804	5.137.296,00
KUSTA				17	0	17	390.256,00
1	MB Anak	blistet	20.678,00	12	0	12	248.136,00
2	MB Dewasa	blistet	28.424,00	5	0	5	142.120,00
B I A S				0	3.800	3.800	4.541.000,00
1	Sputit 0,5 ml	Set	1.195,00	0	3.800	3.800	4.541.000,00
KIA				11.590	0	11.590	39.938.932,00
1	Gentamicin inj 40mg/ml	amp	3.083,00	170	0	170	524.110,00
2	Glukonas kalsikus	vial	9.955,00	1.258	0	1.258	12.523.390,00
3	Metil Ergometrin inj	amp	2.684,00	9.673	0	9.673	25.962.332,00
4	Oxytocin inj	amp	1.900,00	489	0	489	929.100,00
JIWA				654	1	655	145.987,00
1	Carbamazepin tb 200mg	tablet	228,00	594	0	594	135.432,00
2	Chlorpromazine HCL 100mg	tablet	147,00	60	0	60	8.820,00

No	Nama Obat	Satuan	Harga Satuan	Satuan			Jumlah
				ED	Rusak	Jumlah	
3	Diazepam inj 10mg/2ml	ampul	1.735,00	0	1	1	1.735,00
	HIV			7.120	0	7.120	206.664.400,00
1	Needle	buah	2.400,00	5	0	5	12.000,00
2	Human Hexagon Syphilis	tes	26.635,00	7.060	0	7.060	188.043.100,00
3	KOH 10 %	btl	18.000,00	7	0	7	126.000,00
4	NaCL 0,9 %	btl	18.500,00	9	0	9	166.500,00
5	Methylen Blue	bt,	57.600,00	8	0	8	460.800,00
6	Imersion oil	btl	576.000,00	31	0	31	17.856.000,00
	ZOONOSIS			290	0	290	19.747.840,00
1	RDT leptospirosis	test	68.096,00	290	0	290	19.747.840,00
RSUD RAA SOEWONDO				5.494	-	5.494	10.034.229,00
1	Arsinal	Tab	1.018,00	28	0	28	28.504,00
2	Bacbuntinh Forte	Tab	1.892,00	40	0	40	75.680,00
3	Colcitine	Tab	2.299,00	30	0	30	68.970,00
4	Ecron inj	Amp	71.973,00	1	0	1	71.973,00
5	Fosfomicyn 2 g	Vial	144.375,00	2	0	2	288.750,00
6	Interpec sirup	Botol	36.234,00	6	0	6	217.404,00
7	Mecola	Tab	3.814,00	33	0	33	125.862,00
8	Nocid	Tab	6.086,00	18	0	18	109.548,00
9	Otsu D40	Pes	9.509,00	2	0	2	19.018,00
10	Pamol supp 125 mg	Suppo	11.357,00	7	0	7	79.499,00
11	Pamol supp 250 mg	Suppo	15.351,00	11	0	11	168.861,00
12	Proxime	Tab	1.128,00	36	0	36	40.608,00
13	Revolan 1 g	Amp	17.347,00	21	0	21	364.287,00
14	Revolan 3 g	Amp	54.758,00	5	0	5	273.790,00
15	Revolan 3 g inj	Amp	53.420,00	3	0	3	160.260,00
16	Hepatin	Kap	4.455,00	28	0	28	124.740,00
17	Probenid	Tab	1.800,00	90	0	90	162.000,00
18	Feeding tube 3,5	Pes	17.368,00	5	0	5	86.840,00
19	Amiodaron inj	Amp	8.700,00	4	0	4	34.800,00
20	Ladomer 5mg inj	Amp	10.019,00	66	0	66	661.254,00
21	Atropin sulfas inj	Amp	1.595,00	20	0	20	31.900,00
22	Depakote ER 250mg	Tab	2.840,00	110	0	110	312.400,00
23	Similac	Sachet	12.739,00	3	0	3	38.217,00
24	Closed suction Fr 8	Psc	204.600,00	5	0	5	1.023.000,00
25	Colistin 1,5 juta	Kapsul	6.061,00	140	0	140	848.540,00
26	Cotrimoxazole 480mg	Tab	133,00	1.669	0	1.669	221.977,00
27	Dycinone 500mg	Tab	11.756,00	100	0	100	1.175.600,00
28	Reticor 0,05 krim	Pot	22.440,00	3	0	3	67.320,00
29	Rifampicin 300mg	Kapsul	725,00	10	0	10	7.250,00
30	Atropin inj	Amp	1.639,00	13	0	13	21.307,00
31	Fenofibrate 100mg	Kap	1.116,00	83	0	83	92.628,00
32	Lavemir inj	Pes	83.950,00	5	0	5	419.750,00
33	Metrix 2mg	Tab	4.455,00	29	0	29	129.195,00
34	Molasma	Tab	89,00	100	0	100	8.900,00
35	Ofloxacin 400mg	Tab	742,00	2.680	0	2.680	1.988.560,00
36	Provelyn 75mg	Tab	6.849,00	13	0	13	89.037,00
37	Zolta 10mg	Tab	5.280,00	75	0	75	396.000,00
RSUD KAYEN				46.502	-	46.502	37.139.332,00
1	Adona inj	Ampul	22.880,00	7	0	7	160.160,00
2	Alpentin 100 mg	Capsul	1.045,00	2.350	0	2.350	2.455.750,00
3	Alprazolam 0,5 mg	Tablet	88,00	4.087	0	4.087	359.656,00
4	Aminophylline tab	Tablet	174,00	1.692	0	1.692	294.408,00
5	Amlodipin 10 mg	Tablet	93,00	2.288	0	2.288	212.784,00
6	Amlodipin 5 mg	Tablet	70,00	21.870	0	21.870	1.530.900,00
7	Amiodaron injeksi	Ampul	8.701,00	30	0	30	261.030,00
8	Aspar K	Tablet	2.474,00	162	0	162	400.788,00
9	Asam tranexamat 500 mg inj	Ampul	2.420,00	41	0	41	99.220,00
10	Bio ATP	Tablet	2.121,00	80	0	80	169.680,00
11	Calnic syr	Botol	53.350,00	17	0	17	906.950,00
12	Cendo Pantocain 0,5 % 5 ml tm	Botol	12.404,00	5	0	5	62.020,00
13	Chlorpromazine 100 mg	Tablet	147,00	478	0	478	70.266,00
14	Citicholin inj 250 mg/2 ml	Ampul	4.501,00	2	0	2	9.002,00

No	Nama Obat	Satuan	Harga Satuan	Satuan			Jumlah
				ED	Rusak	Jumlah	
15	Claritromisin 500 mg	tablet	2.530,00	440	0	440	1.113.200,00
16	Clatax 1 gr inj	Vial	146.680,00	6	0	6	880.080,00
17	Clobazam 10 mg	Tablet	970,00	788	0	788	764.360,00
18	Co Amoxiclav	Caplet	3.960,00	603	0	603	2.387.880,00
19	Cotrimoxazole 480 mg	Tablet	134,00	464	0	464	62.176,00
20	Dansefion inj	Ampul	22.770,00	1	0	1	22.770,00
21	Digoxin 0,25	Tablet	105,00	155	0	155	16.275,00
22	Dulcolax 5 mg supp	Suppositori	5.800,00	17	0	17	98.600,00
23	Esperison tab	Tablet	1.015,00	20	0	20	20.300,00
24	Etaphyllin inj	Ampul	24.688,00	3	0	3	74.064,00
25	Eritromisin 500 mg	Tablet	730,00	2.979	0	2.979	2.174.670,00
26	Ezygard	Tablet	5.280,00	180	0	180	950.400,00
27	Fucohelix	capsul	11.077,00	90	0	90	996.930,00
28	Furosemid inj	Ampul	1.333,00	6	0	6	7.998,00
29	Gliqidone	Tablet	1.140,00	215	0	215	245.100,00
30	Gitas injeksi	Ampul	24.761,00	2	0	2	49.522,00
31	Inflesco	Tablet	8.700,00	26	0	26	226.200,00
32	Infuset anak	pcs	9.130,00	60	0	60	547.800,00
33	Lodem	Tablet	1.693,00	58	0	58	98.194,00
34	Marcain injeksi	Ampul	79.421,00	8	0	8	635.368,00
35	Merimac 450 mg	Kaplet	2.079,00	832	0	832	1.729.728,00
36	Methylprednisolon 16 mg	Tablet	706,00	437	0	437	308.522,00
37	Metronidazole syr	Botol	3.800,00	1	0	1	3.800,00
38	Metronidazole syr	Botol	3.800,00	65	0	65	247.000,00
39	Molexflu tab	kaplet	291,00	1.125	0	1.125	327.375,00
40	Morfin inj	Ampul	10.499,00	6	0	6	62.994,00
41	Neo Kaolana syr	botol	12.650,00	42	0	42	531.300,00
42	Nifedipin tab 10 mg	Tablet	144,00	575	0	575	82.800,00
43	Nokoba inj	Ampul	71.721,00	62	0	62	4.446.702,00
44	Noveron inj	Vial	77.000,00	15	0	15	1.155.000,00
45	Oralit	sachet	264,00	300	0	300	79.200,00
46	Ottopain TT	Botol	50.325,00	13	0	13	654.225,00
47	Permanganas Kalicus	pot	3.824,00	115	0	115	439.760,00
48	Polygip 4 "	pcs	21.080,00	39	0	39	822.120,00
49	Polygip 6"	pcs	27.609,00	12	0	12	331.308,00
50	Polypropylene 4/0 needle cutting	sachet	51.988,00	3	0	3	155.964,00
51	Polypropylene 5/0 needle cutting	sachet	48.315,00	6	0	6	289.890,00
52	Prednison 5 mg	Tablet	91,00	2.000	0	2.000	182.000,00
53	Prednox 16 mg	Tablet	7.043,00	40	0	40	281.720,00
54	Prednox 16 mg	Tablet	7.043,00	19	0	19	133.817,00
55	Premaston 5 mg	Tablet	4.006,00	6	0	6	24.036,00
56	Pulmicort respules	Ampul	9.725,00	1	0	1	9.725,00
57	Rifampicin 300 mg	Capsul	610,00	495	0	495	301.950,00
58	Rifampicin 600 mg	Capsul	1.100,00	660	0	660	726.000,00
59	Sagestam TM	Botol	29.315,00	1	0	1	29.315,00
60	Salbutamol syr 2 mg/5 ml	Botol	5.335,00	28	0	28	149.380,00
61	Stilesco	Tablet	26.182,00	55	0	55	1.440.010,00
62	Thiopol inj	Vial	78.375,00	15	0	15	1.175.625,00
63	Vitamin K inj	Ampul	3.550,00	5	0	5	17.750,00
64	Vitamin K inj	Ampul	3.550,00	95	0	95	337.250,00
65	Valasiklovir 500 mg	Tablet	10.450,00	203	0	203	2.121.350,00
66	Xylocain spray	botol	177.215,00	1	0	1	177.215,00
DINAS SOSIAL				1.204	-	1.204	33.026.900,00
1	Fallope Ring	pcs	27.346,00	1.200	0	1.200	32.815.200,00
2	Bisturi	pcs	199.100,00	1	0	1	199.100,00
3	Kasa Steril	pcs	4.200,00	3	0	3	12.600,00
Jumlah				176.284	3.801	180.085	421.779.020,00

LAPORAN PERSEDIAAN OBAT ED & RUSAK KABUPATEN PATI
PER 31 DESEMBER 2018

No	Nama Obat	Satuan	Harga Satuan	Satuan			Jumlah
				ED	Rusak	Jumlah	
DINAS KESEHATAN				214.749	4.000	218.749	279.823.826,24
PELAYANAN KESEHATAN DASAR				146.804	4.000	150.804	56.707.728,00
1	Aminophyllin inj 24 mg/ml	ampul	2.789,00	5	0	5	13.945,00
2	Aqua Pro inj	vial	2.860,00	24	0	24	68.640,00
3	Asam Mefenamat 500 mg	tab	103,00	1.100	0	1.100	113.300,00
4	Atropin inj 0,25%	ampul	1.990,00	11	0	11	21.890,00
5	Chloramphenikol 250 mg caps	caps	344,00	132.193	0	132.193	45.474.392,00
6	Cotrimoksazol syrup	botol	2.052,00	0	2.750	2.750	5.643.000,00
7	Digoxin 0,25 mg	tab	104,00	6.979	0	6.979	725.816,00
8	Etakridina Laktat (Rivanol) 100 ml	botol	3.000,00	4	0	4	12.000,00
9	Fenol Glycerol tts telinga	botol	1.008,00	6	0	6	6.048,00
10	Fitomenadion 10 mg	tab	710,00	924	0	924	656.040,00
11	Ketoprofen suppo	suppo	8.500,00	38	0	38	323.000,00
12	Nifedipin 10 mg	tab	105,00	504	0	504	52.920,00
13	Nistatin tab 500.000 iu	tab	790,00	130	0	130	102.700,00
14	Papaverin 40 mg	tab	184,00	1.613	0	1.613	296.792,00
15	Piridoxin 10 mg	tab	123,00	2.400	0	2.400	295.200,00
16	Povidon Iodin 300 cc	btl 300 cc	14.203,00	7	0	7	99.421,00
17	Prednison 5 mg	tab	152,00	331	0	331	50.312,00
18	Ranitidin tab	tab	108,00	50	0	50	5.400,00
19	Ringer Laktat infus	botol	7.150,00	0	50	50	357.500,00
20	Simvastatin 10 mg	tab	110,00	30	0	30	3.300,00
21	Stesolid Rectal tube	tube	10.470,00	201	0	201	2.104.470,00
22	Tetracyclin 500 mg	cap	310,00	200	0	200	62.000,00
23	Vit B Complek	tab	83,00	0	1.200	1.200	99.600,00
24	Asam Traneksamat 500 mg	tab	2.223,00	54	0	54	120.042,00
OBAT GIGI				1	0	1	105.000,00
1	Etylchlorida Spray	botol	105.000,00	1	0	1	105.000,00
ALAT KESEHATAN				29.409	0	29.409	30.138.762,24
1	Alat Suntik 1 ml	biji	990,00	28.953	0	28.953	28.663.470,00
2	Silk Benang No. 3/0 dg jarum	biji	3.235,29	456	0	456	1.475.292,24
MALARIA				19	0	19	372.560,00
1	Dihydroartemisin Piperquin(DHP)	ktk 9 tablet	19.440,00	9	0	9	174.960,00
2	RDT (Combo) Malaria	test	19.760,00	10	0	10	197.600,00
TB - PARU				424	0	424	107.765.960,00
1	Reagent ZN	set	254.165,00	424	0	424	107.765.960,00
DIARE				1.547	0	1.547	661.108,00
1	Garam Oralit	sachet	257,00	560	0	560	143.920,00
2	Zinc 20 mg	tab	524,00	987	0	987	517.188,00
KUSTA				33	0	33	518.418,00
1	MB Dewasa	blister	20.678,00	15	0	15	310.170,00
2	PB Anak	blister	9.570,00	6	0	6	57.420,00
3	PB Dewasa	blister	12.569,00	12	0	12	150.828,00
GIZI				4.050	0	4.050	1.425.600,00
1	Tambah Darah	tablet	352,00	4.050	0	4.050	1.425.600,00
KIA				11.581	0	11.581	41.735.890,00
1	Fitomenadion inj	amp	3.550,00	9.832	0	9.832	34.903.600,00
2	Glukonas kalsikus 10% 20 ml	vial	9.955,00	98	0	98	975.590,00
3	Mg SO4 20% 25 ml	vial	3.200,00	3	0	3	9.600,00
4	Mg SO4 40% 25 ml	vial	3.650,00	1.548	0	1.548	5.650.200,00
5	Phenobarbital inj 50 mg	amp	1.969,00	100	0	100	196.900,00
JIWA				14.362	0	14.362	7.926.176,00
1	Sikzonoate inj.	ampul	59.800,00	54	0	54	3.229.200,00
2	Diazepam 5 mg	tab	109,00	12	0	12	1.308,00
3	Amitriptilin 25 mg	tab	167,00	70	0	70	11.690,00
4	Trifluoperazine 5 mg	tab	330,00	14.169	0	14.169	4.675.770,00
5	Chlorpromazine HCL 100 mg	tab	144,00	57	0	57	8.208,00
HIV				1.545	0	1.545	29.836.410,00
1	Cefixim 400mg+Azithromicin 1000mg	paket	30.030,00	975	0	975	29.279.250,00
2	Clyndamicine 300mg	tab	603,00	270	0	270	162.810,00
3	Pyrimethamin 25mg	tab	1.314,50	300	0	300	394.350,00
FILARIASIS				4.957	0	4.957	1.992.714,00
1	Albendazol	tab	402,00	4.957	0	4.957	1.992.714,00
DBD				17	0	17	637.500,00
1	RDT DBD (IgG/ IgM)	test	37.500,00	17	0	17	637.500,00

No	Nama Obat	Satuan	Harga Satuan	Satuan			Jumlah
				ED	Rusak	Jumlah	
RSUD RAA SOEWONDO				1.015	-	1.015	6.926.885,00
1	Cefazolin inj	Vial	12.789,00	9	0	9	115.101,00
2	Dextrose 40 %	Pcs	3.200,00	2	0	2	6.400,00
3	Phenition inj	Amp	8.690,00	12	0	12	104.280,00
4	Depakote ER 250	Kapsul	2.840,00	360	0	360	1.022.400,00
5	Ceptik 100 mg	Kapsul	19.855,00	13	0	13	258.115,00
6	Thyrozol 5 mg	Tab	610,00	14	0	14	8.540,00
7	Crome inj	Amp	17.600,00	1	0	1	17.600,00
8	Ceptik 100 mg	Kapsul	18.810,00	57	0	57	1.072.170,00
9	Needle no.27	Pcs	1.155,00	35	0	35	40.425,00
10	Cobazym	Kapsul	3.256,00	17	0	17	55.352,00
11	Piracetam 400 mg	Kapsul	226,00	20	0	20	4.520,00
12	Spirola 100 mg	Tab	4.796,00	18	0	18	86.328,00
13	Asthin nond	Kapsul	7.334,00	30	0	30	220.020,00
14	Vancef 0,5 g	Vial	418.000,00	2	0	2	836.000,00
15	Pinfetil 50 mg	Tab	8.360,00	20	0	20	167.200,00
16	Farmabes inj	Vial	60.500,00	5	0	5	302.500,00
17	Crome inj	Amp	17.600,00	4	0	4	70.400,00
18	Catapres inj	Vial	33.880,00	24	0	24	813.120,00
19	Mecola	Kapsul	4.196,00	12	0	12	50.352,00
20	Mecola	Kapsul	4.196,00	46	0	46	193.016,00
21	Cardismo	Tablet	2.713,00	82	0	82	222.466,00
22	Revolan 800	Kapsul	3.553,00	30	0	30	106.590,00
23	Cebactam inj	Vial	102.850,00	1	0	1	102.850,00
24	Alco drop	Botol	64.246,00	1	0	1	64.246,00
25	Epirisone 50 mg	Tablet	874,00	46	0	46	40.204,00
26	Floragyn	Tablet	11.495,00	24	0	24	275.880,00
27	Revolan 800 mg	Kapsul	3.825,00	26	0	26	99.450,00
28	Sharox inj	Vial	105.591,00	1	0	1	105.591,00
29	Metrix 2 mg	Tablet	4.455,00	17	0	17	75.735,00
30	Imipenem 1 g	Vial	198.000,00	1	0	1	198.000,00
31	Lasix inj	Ampul	15.317,00	2	0	2	30.634,00
32	Meptin inhalation	Pcs	5.800,00	3	0	3	17.400,00
33	Probenid 500 mg	Tablet	1.800,00	80	0	80	144.000,00
RSUD KAYEN				19.897	-	19.897	22.279.542,00
1	Forasma	Tablet	1.089,00	1.148	0	1.148	1.250.172,00
2	Temiral salep mata	Tube	25.316,00	4	0	4	101.264,00
3	Cendo Repithel tetes mata	Botol	53.818,00	8	0	8	430.544,00
4	Acarbose 100	Tablet	908,00	2.047	0	2.047	1.858.676,00
5	Doburan inj	Ampul	11.279,00	56	0	56	631.624,00
6	Suction cateter No.16	pcs	3.520,00	18	0	18	63.360,00
7	Plasbumin 5 % 250 ml	Botol	899.965,00	3	0	3	2.699.895,00
8	Vitamin A 200.000 IU	Tablet	459,00	1.200	0	1.200	550.800,00
9	Tibitol 500	Tablet	845,00	2.591	0	2.591	2.189.395,00
10	Neostigmin injeksi	Ampul	8.800,00	17	0	17	149.600,00
11	Vitamin B6	Tablet	123,00	7.500	0	7.500	922.500,00
12	Ephedrin injeksi	Ampul	26.125,00	36	0	36	940.500,00
13	Meylon	Flacon	6.200,00	90	0	90	558.000,00
14	Cendo Fluorescens	Botol	13.299,00	2	0	2	26.598,00
15	Gentamycin salep kulit	Tube	1.835,00	250	0	250	458.750,00
16	Chloramfenicol syr	Botol	3.955,00	313	0	313	1.237.915,00
17	Preformed tracheal tube with cuff no 3,5	pcs	117.716,00	3	0	3	353.148,00
18	D40 %	flacon	8.256,00	2	0	2	16.512,00
19	Fresofol 1 %	Ampul	10.758,00	1	0	1	10.758,00
20	MgSO4 20 %	flacon	3.200,00	87	0	87	278.400,00
21	Vitamin B12 inj	Ampul	9.240,00	89	0	89	822.360,00
22	Regivel inj	Ampul	49.500,00	45	0	45	2.227.500,00
23	Pehadoxin F 400	Tablet	660,00	4.212	0	4.212	2.779.920,00
24	Hystolan	Tablet	4.950,00	25	0	25	123.750,00
25	Folleycatheter No 12	pcs	8.000,00	8	0	8	64.000,00
26	Poligyp 3 "	pcs	14.713,00	26	0	26	382.538,00
27	NGT No 12	pcs	10.010,00	13	0	13	130.130,00
28	NGT No 18	pcs	15.372,00	10	0	10	153.720,00
29	Meptin Nebule	ampul	6.200,00	82	0	82	508.400,00
30	Nasacort nasal spray	botol	106.750,00	2	0	2	213.500,00
31	Poligyp 6 "	pcs	27.609,00	1	0	1	27.609,00
32	Poligyp 3 "	pcs	14.713,00	8	0	8	117.704,00
DINAS SOSIAL				1.200	-	1.200	32.815.200,00
1	Fallope Ring	pcs	27.346,00	1.200	0	1.200	32.815.200,00
Jumlah				236.861	4.000	240.861	341.845.453,24

No	OPD	Saldo Akhir Neraca 2018 Audit	Ekstra Kompletabel 2018	Rusak Berat Masuk 2018	Kemiripan dengan Pihak Ketiga 2018		Saldo Awal 2018 sesuai KIB	Belanja Non Modal (revisi ke model)	Hibah Masuk	Mula OPD Masuk	Korweli	Jumlah Penambahan 2019	Penghapusan (SK)	Rakasa ke Non Model	Hibah Kelemb	Mula OPD Keluar	Koreksi	Penghematan (M)	Jumlah Pengurangan 2019	Saldo Akhir 2019 sesuai KIB	Ekstra Kompletabel 2019	Rusak Berat Masuk 2019	Kemiripan dengan Pihak Ketiga 2019		Saldo Akhir Neraca 2019	
					BOT	Kejasama Penambahan																	24	25		26
1	2	3	4	5	6	7	8 = 3+4+5+7	9	10	11	12	13	14 = 8+10+11+12+13	15	16	17	18	19	20	21 = 16+17+18+19+20	22 = 8+14+21	23	24	25	26	27 = 23-24-25-26
18	D P M F T S P	602.775.000,00	0,00	0,00	0,00	0,00	602.775.000,00	0,00	0,00	0,00	0,00	0,00	0,00	0,00	0,00	0,00	0,00	0,00	0,00	602.775.000,00	0,00	0,00	0,00	0,00	0,00	602.775.000,00
19	DISAUTUKAN	1.603.260.000,00	0,00	0,00	0,00	0,00	1.603.260.000,00	0,00	0,00	0,00	0,00	0,00	0,00	0,00	0,00	0,00	0,00	0,00	0,00	1.603.260.000,00	0,00	0,00	0,00	0,00	0,00	1.603.260.000,00
20	DIPERAPAT	25.661.831.278,00	0,00	0,00	0,00	0,00	25.712.340.247,00	0,00	0,00	0,00	86.827.000,00	86.827.000,00	0,00	0,00	0,00	0,00	0,00	0,00	0,00	25.799.167.247,00	0,00	0,00	0,00	0,00	0,00	25.748.659.278,00
21	DINAS PERTANIAN	5.069.875.000,00	0,00	0,00	0,00	0,00	5.114.875.000,00	0,00	0,00	0,00	0,00	0,00	0,00	0,00	0,00	0,00	0,00	0,00	0,00	5.114.875.000,00	0,00	0,00	0,00	0,00	0,00	5.069.875.000,00
22	DINAS PERENCANAAN	8.607.391.700,00	0,00	0,00	0,00	0,00	8.607.391.700,00	0,00	0,00	0,00	0,00	0,00	0,00	0,00	0,00	0,00	0,00	0,00	0,00	8.607.391.700,00	0,00	0,00	0,00	0,00	0,00	8.607.391.700,00
23	DIPERAPAT	12.197.782.200,00	0,00	0,00	0,00	0,00	12.197.782.200,00	0,00	0,00	0,00	0,00	0,00	0,00	0,00	0,00	0,00	0,00	0,00	0,00	12.197.782.200,00	0,00	0,00	0,00	0,00	0,00	12.197.782.200,00
24	BETDA	11.182.500.000,00	0,00	0,00	0,00	0,00	11.182.500.000,00	0,00	0,00	0,00	0,00	0,00	0,00	0,00	0,00	0,00	0,00	0,00	0,00	11.182.500.000,00	0,00	0,00	0,00	0,00	0,00	11.182.500.000,00
25	SET DPRD	249.880.000,00	0,00	0,00	0,00	0,00	249.880.000,00	0,00	0,00	0,00	0,00	0,00	0,00	0,00	0,00	0,00	0,00	0,00	0,00	249.880.000,00	0,00	0,00	0,00	0,00	0,00	249.880.000,00
26	KEC PATI	508.850.000,00	0,00	0,00	0,00	0,00	508.850.000,00	0,00	0,00	0,00	0,00	0,00	0,00	0,00	0,00	0,00	0,00	0,00	0,00	508.850.000,00	0,00	0,00	0,00	0,00	0,00	508.850.000,00
27	Kelembagaan	77.750.000,00	0,00	0,00	0,00	0,00	77.750.000,00	0,00	0,00	0,00	0,00	0,00	0,00	0,00	0,00	0,00	0,00	0,00	0,00	77.750.000,00	0,00	0,00	0,00	0,00	0,00	77.750.000,00
28	Kelembagaan Pali Wiyan	51.400.000,00	0,00	0,00	0,00	0,00	51.400.000,00	0,00	0,00	0,00	0,00	0,00	0,00	0,00	0,00	0,00	0,00	0,00	0,00	51.400.000,00	0,00	0,00	0,00	0,00	0,00	51.400.000,00
29	Kelembagaan Pali Kidul	87.000.000,00	0,00	0,00	0,00	0,00	87.000.000,00	0,00	0,00	0,00	0,00	0,00	0,00	0,00	0,00	0,00	0,00	0,00	0,00	87.000.000,00	0,00	0,00	0,00	0,00	0,00	87.000.000,00
30	Kelembagaan Pali Lor	224.000.000,00	0,00	0,00	0,00	0,00	224.000.000,00	0,00	0,00	0,00	0,00	0,00	0,00	0,00	0,00	0,00	0,00	0,00	0,00	224.000.000,00	0,00	0,00	0,00	0,00	0,00	224.000.000,00
31	Kelembagaan Parawong	45.000.000,00	0,00	0,00	0,00	0,00	45.000.000,00	0,00	0,00	0,00	0,00	0,00	0,00	0,00	0,00	0,00	0,00	0,00	0,00	45.000.000,00	0,00	0,00	0,00	0,00	0,00	45.000.000,00
32	Kelembagaan Kaliboro	41.400.000,00	0,00	0,00	0,00	0,00	41.400.000,00	0,00	0,00	0,00	0,00	0,00	0,00	0,00	0,00	0,00	0,00	0,00	0,00	41.400.000,00	0,00	0,00	0,00	0,00	0,00	41.400.000,00
33	KEC MARGOREJO	2.000.000,00	0,00	0,00	0,00	0,00	2.000.000,00	0,00	0,00	0,00	0,00	0,00	0,00	0,00	0,00	0,00	0,00	0,00	0,00	2.000.000,00	0,00	0,00	0,00	0,00	0,00	2.000.000,00
34	KEC TLOGOWINGU	0,00	0,00	0,00	0,00	0,00	0,00	0,00	0,00	0,00	0,00	0,00	0,00	0,00	0,00	0,00	0,00	0,00	0,00	0,00	0,00	0,00	0,00	0,00	0,00	0,00
35	KEC GEMONG	0,00	0,00	0,00	0,00	0,00	0,00	0,00	0,00	0,00	0,00	0,00	0,00	0,00	0,00	0,00	0,00	0,00	0,00	0,00	0,00	0,00	0,00	0,00	0,00	0,00
36	KEC TAYU	331.866.000,00	0,00	0,00	0,00	0,00	331.866.000,00	0,00	0,00	0,00	0,00	0,00	0,00	0,00	0,00	0,00	0,00	0,00	0,00	331.866.000,00	0,00	0,00	0,00	0,00	0,00	331.866.000,00
37	KEC MARGOSOSO	9.250.000,00	0,00	0,00	0,00	0,00	9.250.000,00	0,00	0,00	0,00	0,00	0,00	0,00	0,00	0,00	0,00	0,00	0,00	0,00	9.250.000,00	0,00	0,00	0,00	0,00	0,00	9.250.000,00
38	KEC SINGKAL	22.815.000,00	0,00	0,00	0,00	0,00	22.815.000,00	0,00	0,00	0,00	0,00	0,00	0,00	0,00	0,00	0,00	0,00	0,00	0,00	22.815.000,00	0,00	0,00	0,00	0,00	0,00	22.815.000,00
39	KEC DUNGASETI	8.000.000,00	0,00	0,00	0,00	0,00	8.000.000,00	0,00	0,00	0,00	0,00	0,00	0,00	0,00	0,00	0,00	0,00	0,00	0,00	8.000.000,00	0,00	0,00	0,00	0,00	0,00	8.000.000,00
40	KEC HAYEN	3.500.000,00	0,00	0,00	0,00	0,00	3.500.000,00	0,00	0,00	0,00	0,00	0,00	0,00	0,00	0,00	0,00	0,00	0,00	0,00	3.500.000,00	0,00	0,00	0,00	0,00	0,00	3.500.000,00
41	KEC GABUS	15.000.000,00	0,00	0,00	0,00	0,00	15.000.000,00	0,00	0,00	0,00	0,00	0,00	0,00	0,00	0,00	0,00	0,00	0,00	0,00	15.000.000,00	0,00	0,00	0,00	0,00	0,00	15.000.000,00
42	KEC PANGRUMONO	7.000.000,00	0,00	0,00	0,00	0,00	7.000.000,00	0,00	0,00	0,00	0,00	0,00	0,00	0,00	0,00	0,00	0,00	0,00	0,00	7.000.000,00	0,00	0,00	0,00	0,00	0,00	7.000.000,00
43	KEC JUMAWA	265.860.000,00	0,00	0,00	0,00	0,00	265.860.000,00	0,00	0,00	0,00	0,00	0,00	0,00	0,00	0,00	0,00	0,00	0,00	0,00	265.860.000,00	0,00	0,00	0,00	0,00	0,00	265.860.000,00
44	KEC TRANGKIL	18.000.000,00	0,00	0,00	0,00	0,00	18.000.000,00	0,00	0,00	0,00	0,00	0,00	0,00	0,00	0,00	0,00	0,00	0,00	0,00	18.000.000,00	0,00	0,00	0,00	0,00	0,00	18.000.000,00
45	KEC MEDARUMAJA	7.500.000,00	0,00	0,00	0,00	0,00	7.500.000,00	0,00	0,00	0,00	0,00	0,00	0,00	0,00	0,00	0,00	0,00	0,00	0,00	7.500.000,00	0,00	0,00	0,00	0,00	0,00	7.500.000,00
46	KEC BATANGAN	483.484.000,00	0,00	0,00	0,00	0,00	483.484.000,00	0,00	0,00	0,00	0,00	0,00	0,00	0,00	0,00	0,00	0,00	0,00	0,00	483.484.000,00	0,00	0,00	0,00	0,00	0,00	483.484.000,00
47	KEC JAWENAN	230.180.000,00	0,00	0,00	0,00	0,00	230.180.000,00	0,00	0,00	0,00	0,00	0,00	0,00	0,00	0,00	0,00	0,00	0,00	0,00	230.180.000,00	0,00	0,00	0,00	0,00	0,00	230.180.000,00
48	KEC WINONG	12.000.000,00	0,00	0,00	0,00	0,00	12.000.000,00	0,00	0,00	0,00	0,00	0,00	0,00	0,00	0,00	0,00	0,00	0,00	0,00	12.000.000,00	0,00	0,00	0,00	0,00	0,00	12.000.000,00
49	KEC PUCUKWANGI	400.000.000,00	0,00	0,00	0,00	0,00	400.000.000,00	0,00	0,00	0,00	0,00	0,00	0,00	0,00	0,00	0,00	0,00	0,00	0,00	400.000.000,00	0,00	0,00	0,00	0,00	0,00	400.000.000,00
50	INSPEKTORAT	136.570.000,00	0,00	0,00	0,00	0,00	136.570.000,00	0,00	0,00	0,00	0,00	0,00	0,00	0,00	0,00	0,00	0,00	0,00	0,00	136.570.000,00	0,00	0,00	0,00	0,00	0,00	136.570.000,00
51	BAPPEDA	16.400.000,00	0,00	0,00	0,00	0,00	16.400.000,00	0,00	0,00	0,00	0,00	0,00	0,00	0,00	0,00	0,00	0,00	0,00	0,00	16.400.000,00	0,00	0,00	0,00	0,00	0,00	16.400.000,00
52	BPKAD	2.749.184.000,00	0,00	0,00	0,00	0,00	2.749.184.000,00	0,00	0,00	0,00	0,00	0,00	0,00	0,00	0,00	0,00	0,00	0,00	0,00	2.749.184.000,00	0,00	0,00	0,00	0,00	0,00	2.749.184.000,00
53	INSPEKTORAT	23.984.853.022,00	0,00	0,00	0,00	0,00	23.984.853.022,00	0,00	0,00	0,00	1.324.941.400,00	1.324.941.400,00	0,00	0,00	0,00	0,00	0,00	0,00	0,00	23.940.967.950,00	0,00	0,00	0,00	0,00	0,00	23.039.984.422,00
54	BPKAD (SKPKD)	127.262.520,00	0,00	0,00	0,00	0,00	127.262.520,00	0,00	0,00	0,00	0,00	0,00	0,00	0,00	0,00	0,00	0,00	0,00	0,00	127.262.520,00	0,00	0,00	0,0			

LAMPIRAN XI : Rekapitulasi Aset Tetap Peralatan dan Mesin Tahun 2019

No	OPD	Saldo Akhir Neraca 2018 Audit	Elastis Kompartemen 2018	Rusak Berat Masuk Aset Lain-Lain 2018	Kemudahan dengan Peralatan 2018	Saldo Awal 2019 sesuai KIB	PENAMBAHAN ASET TAHUN 2019										PENGURANGAN ASET TAHUN 2019					Saldo Akhir 2019 sesuai KIB	Bata Kompartemen 2019	Rusak Berat Masuk Aset Lain-Lain 2019	Kemudahan dengan Peralatan 2019	Saldo Akhir Neraca 2019
							Hibah Masuk	Mutasi OPD Masuk	Koreksi	Jumlah Penambahan 2019	Penghapusan (BK Sedia)	Salah Keluar	Mutasi OPD Keluar	Koreksi	Penyusutan BMT	Jumlah Penghapusan 2019	Saldo Akhir 2019 sesuai KIB	2018	2019	2019	2019					
1	DISKIBUD	140.001.726.193.64	19.465.317.047.07	0,00	0,00	159.467.043.240.71	24.862.329.324.00	0,00	4.596.339.580,00	13.722.500,00	485.413.201,00	29.947.804.605,00	11.451.900,00	203.827.800,00	0,00	554.339.961,00	764.683.761,00	188.650.079.084,11	19.787.729.164.07	0,00	0,00	168.862.349.920.54				
2	DNAS KESEHATAN	72.866.824.816,00	723.465.941.00	136.998.000,00	0,00	73.737.388.157,00	11.897.702.504,00	69.900.000,00	397.562.852,00	2.989.739.864,00	3.980.972.791,00	29.947.804.605,00	11.451.900,00	203.827.800,00	0,00	3.617.532.591,00	9.438.619.605,00	83.592.636.939,20	33.198.570,00	0,00	0,00	82.816.044.433,00				
	Dinas Kesehatan	7.094.163.482,00	24.445.000,00	0,00	0,00	7.119.108.482,00	4.102.847.414,00	27.074.000,00	0,00	341.241.250,00	2.984.596.964,00	7.095.556.828,00	0,00	2.032.000,00	0,00	2.166.220.964,00	5.505.870.928,00	8.698.796.594,00	4.540.000,00	0,00	0,00	808.399.594,00				
	-UPT Puskesmas Farmasi	806.039.564,00	4.445.000,00	0,00	0,00	810.484.564,00	0,00	0,00	0,00	0,00	0,00	810.484.564,00	0,00	0,00	0,00	0,00	810.484.564,00	0,00	0,00	0,00	0,00	0,00				
	-UPT Puskesmas	1.640.232.709,00	6.599.000,00	0,00	0,00	1.646.831.709,00	0,00	0,00	0,00	86.199.000,00	86.199.000,00	1.646.831.709,00	0,00	0,00	0,00	0,00	30.517.100,00	1.702.503.809,00	4.244.000,00	0,00	0,00	1.698.299.609,00				
	-UPT Puskesmas Sukohil	3.100.869.972,00	33.004.000,00	0,00	0,00	3.133.873.972,00	502.838.150,00	0,00	0,00	14.450.000,00	57.688.000,00	3.191.711.972,00	0,00	0,00	0,00	57.688.000,00	3.249.400.000,00	3.696.133.092,00	33.198.570,00	0,00	0,00	3.652.833.522,00				
	-UPT Puskesmas Sudehi I	2.111.659.488,00	87.323.646,00	0,00	0,00	2.200.000.000,00	20.675.000,00	0,00	0,00	104.094.458,00	120.175.000,00	2.324.175.000,00	0,00	0,00	0,00	120.175.000,00	2.444.350.000,00	2.596.458.679,00	65.824.548,00	0,00	0,00	2.478.526.131,00				
	-UPT Puskesmas Keya	3.225.169.486,00	18.181.000,00	0,00	0,00	3.243.350.486,00	139.868.500,00	0,00	0,00	0,00	5.940.000,00	3.249.290.486,00	0,00	0,00	0,00	5.940.000,00	3.255.230.486,00	3.150.878.868,00	15.721.000,00	0,00	0,00	3.134.957.868,00				
	-UPT Puskesmas Tembaroma	3.171.807.816,00	9.693.000,00	0,00	0,00	3.181.500.816,00	491.813.725,00	0,00	0,00	118.614.458,00	183.209.800,00	3.369.314.614,00	0,00	0,00	0,00	183.209.800,00	3.552.524.414,00	3.920.133.220,00	8.161.000,00	0,00	0,00	3.511.972.220,00				
	-UPT Puskesmas Wirongi	1.555.915.388,00	21.697.500,00	0,00	0,00	1.577.612.888,00	295.516.100,00	0,00	0,00	0,00	67.337.188,00	1.644.950.076,00	0,00	0,00	0,00	67.337.188,00	1.712.287.264,00	1.919.478.446,00	21.741.500,00	0,00	0,00	1.897.730.946,00				
	-UPT Puskesmas Wirongi I	1.104.993.371,00	9.912.500,00	0,00	0,00	1.114.905.871,00	71.822.000,00	0,00	0,00	0,00	36.372.000,00	1.151.277.871,00	0,00	0,00	0,00	36.372.000,00	1.187.649.871,00	1.464.167.336,00	9.012.500,00	0,00	0,00	1.465.154.836,00				
	-UPT Puskesmas Pucakwangi I	1.806.717.121,00	13.647.000,00	0,00	0,00	1.819.364.121,00	625.989.750,00	0,00	0,00	0,00	183.329.000,00	2.003.353.121,00	0,00	0,00	0,00	183.329.000,00	2.186.682.121,00	2.276.542.351,00	10.668.000,00	0,00	0,00	2.283.974.351,00				
	-UPT Puskesmas Pucakwangi II	2.350.908.188,00	86.438.000,00	0,00	0,00	2.437.346.188,00	87.445.000,00	0,00	0,00	289.814.458,00	9.250.000,00	2.727.160.646,00	0,00	0,00	0,00	9.250.000,00	2.816.410.646,00	3.051.149.244,00	61.786.300,00	0,00	0,00	2.992.836.944,00				
	-UPT Puskesmas Jelen	2.709.892.298,00	10.515.697,00	0,00	0,00	2.720.407.995,00	280.118.860,00	0,00	0,00	0,00	10.681.000,00	2.731.089.000,00	0,00	0,00	0,00	10.681.000,00	2.837.770.000,00	3.087.253.657,00	5.083.000,00	0,00	0,00	2.832.170.657,00				
	-UPT Puskesmas Belangri	2.907.951.759,00	22.161.000,00	0,00	0,00	2.929.112.759,00	544.861.500,00	0,00	0,00	87.554.463,00	16.947.500,00	3.016.674.262,00	0,00	0,00	0,00	16.947.500,00	3.033.621.762,00	3.260.997.599,00	16.591.000,00	0,00	0,00	3.264.340.599,00				
	-UPT Puskesmas Jwana	2.868.021.125,00	25.126.500,00	0,00	0,00	2.893.147.625,00	1.076.166.000,00	0,00	0,00	56.234.000,00	165.946.000,00	3.014.387.625,00	0,00	0,00	0,00	165.946.000,00	3.180.333.625,00	3.452.779.225,00	25.336.500,00	0,00	0,00	3.427.437.225,00				
	-UPT Puskesmas Pali	2.283.312.380,00	33.862.000,00	0,00	0,00	2.317.174.380,00	197.172.500,00	0,00	0,00	97.554.463,00	24.250.000,00	2.414.728.843,00	0,00	0,00	0,00	24.250.000,00	2.438.978.843,00	2.534.912.307,00	20.984.000,00	0,00	0,00	2.513.918.307,00				
	-UPT Puskesmas Gabus I	1.917.919.875,00	4.350.000,00	0,00	0,00	1.922.269.875,00	105.180.000,00	0,00	0,00	3.872.500,00	14.400.000,00	1.936.672.375,00	0,00	0,00	0,00	14.400.000,00	1.951.072.375,00	2.061.532.441,00	91.040.000,00	0,00	0,00	2.072.512.441,00				
	-UPT Puskesmas Gabus II	1.737.768.830,00	59.265.554,00	0,00	0,00	1.797.034.384,00	186.613.800,00	0,00	0,00	0,00	88.736.000,00	1.885.770.384,00	0,00	0,00	0,00	88.736.000,00	1.974.506.384,00	2.173.400.000,00	17.734.000,00	0,00	0,00	1.956.766.000,00				
	-UPT Puskesmas Margono	2.868.021.125,00	84.823.000,00	0,00	0,00	2.952.844.125,00	302.880.000,00	0,00	0,00	0,00	83.209.000,00	3.036.044.125,00	0,00	0,00	0,00	83.209.000,00	3.119.253.125,00	3.352.336.965,00	25.660.000,00	0,00	0,00	3.326.676.965,00				
	-UPT Puskesmas Gembong	1.779.053.450,00	9.432.875,00	0,00	0,00	1.788.486.325,00	425.932.000,00	0,00	0,00	0,00	12.695.933,00	1.801.182.258,00	0,00	0,00	0,00	12.695.933,00	1.813.878.258,00	1.975.872.222,00	10.724.828,00	0,00	0,00	1.784.507.050,00				
	-UPT Puskesmas Tigomoyo	1.818.407.163,00	17.829.500,00	0,00	0,00	1.836.236.663,00	162.368.500,00	0,00	0,00	0,00	61.965.000,00	1.898.201.663,00	0,00	0,00	0,00	61.965.000,00	1.960.166.663,00	2.054.336.965,00	25.660.000,00	0,00	0,00	2.028.476.965,00				
	-UPT Puskesmas Wedjajalesi I	2.421.619.240,00	46.120.250,00	0,00	0,00	2.467.739.490,00	374.612.500,00	0,00	0,00	0,00	33.515.000,00	2.501.254.490,00	0,00	0,00	0,00	33.515.000,00	2.534.769.490,00	2.719.500.000,00	17.734.000,00	0,00	0,00	2.701.766.000,00				
	-UPT Puskesmas Wedjajalesi II	2.694.266.145,00	46.120.250,00	0,00	0,00	2.740.486.395,00	374.612.500,00	0,00	0,00	0,00	33.515.000,00	2.774.001.395,00	0,00	0,00	0,00	33.515.000,00	2.807.516.395,00	3.055.521.588,00	22.791.500,00	0,00	0,00	2.824.727.088,00				
	-UPT Puskesmas Trangaji	1.924.000.738,00	37.119.000,00	0,00	0,00	1.961.119.738,00	146.430.888,00	0,00	0,00	0,00	146.430.888,00	2.107.550.626,00	0,00	0,00	0,00	146.430.888,00	2.253.981.514,00	2.401.159.758,00	31.760.000,00	0,00	0,00	2.382.941.514,00				
	-UPT Puskesmas Margoyosi I	1.737.835.979,00	23.086.225,00	0,00	0,00	1.760.922.204,00	182.879.400,00	0,00	0,00	0,00	83.386.400,00	1.844.308.604,00	0,00	0,00	0,00	83.386.400,00	1.927.695.004,00	2.071.159.758,00	15.460.000,00	0,00	0,00	1.942.159.758,00				
	-UPT Puskesmas Margoyosi II	1.897.167.879,00	16.021.000,00	0,00	0,00	1.913.188.879,00	142.210.800,00	0,00	0,00	0,00	21.920.000,00	1.935.108.879,00	0,00	0,00	0,00	21.920.000,00	1.957.028.879,00	2.095.521.588,00	17.734.000,00	0,00	0,00	2.074.752.879,00				
	-UPT Puskesmas Gunungwangi	2.823.023.529,00	31.320.000,00	0,00	0,00	2.854.343.529,00	441.474.011,00	0,00	0,00	0,00	11.700.000,00	2.866.043.529,00	0,00	0,00	0,00	11.700.000,00	2.877.743.529,00	3.052.533.200,00	1.386.000,00	0,00	0,00	2.924.743.200,00				
	-UPT Puskesmas Cikuk	2.547.228.415,00	2.817.000,00	0,00	0,00	2.549.800.415,00	99.519.880,00	0,00	0,00	0,00	83.386.400,00	2.633.186.815,00	0,00	0,00	0,00	83.386.400,00	2.716.573.215,00	2.861.171.215,00	15.460.000,00	0,00	0,00	2.831.033.215,00				
	-UPT Puskesmas Tayu I	1.084.200.389,00	18.900.100,00	0,00	0,00	1.103.100.489,00	69.831.000,00	0,00	0,00	0,00	11.700.000,00	1.114.800.489,00	0,00	0,00	0,00	11.700.000,00	1.126.500.489,00	1.221.200.000,00	16.021.000,00	0,00	0,00	1.205.200.000,00				
	-UPT Puskesmas Tayu II	2.310.402.289,00	39.912.000,00	0,00	0,00	2.350.314.289,00	313.254.320,00	0,00	0,00	0,00	3.708.326,00	2.354.022.615,00	0,00	0,00	0,00	3.708.326,00	2.357.730.940,00	2.551.200.000,00	35.012.000,00	0,00	0,00	2.586.742.940,00				
	-UPT Puskesmas Dukuh	1.894.400.000,00	39.912.000,00	0,00	0,00	1.934.312.000,00	441.474.011,00	0,00	0,00	0,00	11.700.000,00	1.946.012.000,00	0,00	0,00	0,00	11.700.000,00	1.957.712.000,00	2.095.521.588,00	17.734.000,00	0,00	0,00	2.074.986.000,00				
	-UPT Puskesmas Candi	2.823.023.529,00	31.320.000,00	0,00	0,00	2.854.343.529,00	441.474.011,00	0,00	0,00	0,00	11.700.000,00	2.866.043.529,00	0,00	0,00	0,00	11.700.000,00	2.877.743.529,00	3.052.533.200,00	1.386.000,00	0,00	0,00	2.924.743.200,00				
	-UPT Puskesmas Suro	1.894.400.000,00	39.912.000,00</																							

No	OPD	Saldo Akhir Neraca 2018 Audit Kompatibel 2018	Ekstra Kompatibel 2018	Rusak Berat Masok Asst Lain-Lain 2018	Kemitraan dengan Pihak Ketiga 2018			Saldo Awal 2019 sesuai KIB	PENYURUTAN ASET TAHUN 2019										Saldo Akhir 2019 sesuai KIB	Ekstra Kompatibel 2019	Rusak Berat Masok Asst Lain-Lain 2019	Kemitraan dengan Pihak Ketiga 2019				
					BOT	Kerjasama Pemantauan	Saldo Akhir 2018 sesuai KIB		Belanja Modal 2019	Hibah Masok (rekas ke modal)	Mutasi OPD Masok	Koreksi	Jumlah Penambahan 2019	Penghapusan (SK Sekda)	Reklas ke Non Modal	Hibah Keluar	Mutasi OPD Keluar	Koreksi				Pengembalian BM Tt Lain	Jumlah Pengurangan 2019	Saldo Akhir 2019 sesuai KIB	Ekstra Kompatibel 2019	Rusak Berat Masok Asst Lain-Lain 2019
1	2	3	4	5	6	7	8 = 3+4+5+6+7	9	10	11	12	13	14 = 9+10+11+12+13	15	16	17	18	19	20	21 = 15+16+17+18+19+20	22 = 8+14+21	23	24	25	26	27 = 22-23-24-25-26
14	DISPERMASDES	14.870.700,00	0,00	0,00	0,00	0,00	14.870.700,00	0,00	0,00	0,00	0,00	0,00	0,00	0,00	0,00	0,00	0,00	0,00	0,00	0,00	14.870.700,00	0,00	0,00	0,00	0,00	14.870.700,00
15	DINAS PERHUBUNGAN	33.599.000,00	0,00	0,00	0,00	0,00	33.599.000,00	0,00	0,00	0,00	0,00	0,00	0,00	0,00	0,00	0,00	0,00	0,00	0,00	0,00	33.599.000,00	0,00	0,00	0,00	0,00	33.599.000,00
16	DISKOMINFO	1.400.000,00	0,00	0,00	0,00	0,00	1.400.000,00	0,00	0,00	0,00	0,00	0,00	0,00	0,00	0,00	0,00	0,00	0,00	0,00	0,00	1.400.000,00	0,00	0,00	0,00	0,00	1.400.000,00
17	DINKOP & UMKM	2.040.000,00	0,00	0,00	0,00	0,00	2.040.000,00	0,00	0,00	0,00	0,00	0,00	0,00	0,00	0,00	0,00	0,00	0,00	0,00	0,00	2.040.000,00	0,00	0,00	0,00	0,00	2.040.000,00
18	D P M P T S P	8.657.800,00	717.300,00	0,00	0,00	0,00	10.375.100,00	0,00	0,00	0,00	0,00	0,00	0,00	0,00	0,00	0,00	0,00	0,00	0,00	0,00	10.375.100,00	717.300,00	0,00	0,00	0,00	9.657.800,00
19	DISARPUS	1.393.332.500,00	0,00	0,00	0,00	0,00	1.393.332.500,00	33.869.800,00	0,00	0,00	0,00	0,00	33.869.800,00	0,00	0,00	0,00	0,00	0,00	0,00	0,00	1.427.202.300,00	0,00	0,00	0,00	0,00	1.427.202.300,00
20	DISLAUTKAN	52.244.000,00	0,00	0,00	0,00	0,00	52.244.000,00	889.000,00	0,00	0,00	0,00	0,00	889.000,00	0,00	0,00	0,00	0,00	0,00	0,00	0,00	53.133.000,00	0,00	0,00	0,00	0,00	53.133.000,00
21	DISPORAPAR	9.800.000,00	400.000,00	0,00	0,00	0,00	10.200.000,00	0,00	0,00	0,00	0,00	0,00	0,00	0,00	0,00	0,00	0,00	0,00	0,00	0,00	10.200.000,00	400.000,00	0,00	0,00	0,00	9.800.000,00
22	DINAS PERTANIAN	59.287.500,00	0,00	0,00	0,00	0,00	59.287.500,00	0,00	0,00	0,00	0,00	0,00	0,00	0,00	0,00	0,00	0,00	0,00	0,00	0,00	59.287.500,00	0,00	0,00	0,00	0,00	59.287.500,00
23	DISDAGPERIN	21.165.294,00	0,00	0,00	0,00	0,00	21.165.294,00	0,00	0,00	0,00	0,00	0,00	0,00	0,00	0,00	0,00	0,00	0,00	0,00	0,00	21.165.294,00	0,00	0,00	0,00	0,00	21.165.294,00
24	SETDA	191.278.350,00	625.000,00	0,00	0,00	0,00	191.901.350,00	11.074.000,00	0,00	0,00	0,00	0,00	11.074.000,00	0,00	0,00	0,00	0,00	0,00	0,00	0,00	202.975.350,00	625.000,00	0,00	0,00	0,00	202.350.350,00
25	SET. DPRD	397.976.400,00	2.197.100,00	0,00	0,00	0,00	400.173.500,00	0,00	0,00	0,00	0,00	0,00	0,00	0,00	0,00	0,00	0,00	0,00	0,00	0,00	400.173.500,00	2.197.100,00	0,00	0,00	0,00	397.976.400,00
26	KEC. PATI	4.420.000,00	700.000,00	0,00	0,00	0,00	5.120.000,00	6.240.000,00	0,00	0,00	0,00	0,00	6.240.000,00	0,00	0,00	0,00	0,00	0,00	0,00	0,00	5.120.000,00	700.000,00	0,00	0,00	0,00	4.420.000,00
	- Kecamatan	30.000,00	0,00	0,00	0,00	0,00	30.000,00	0,00	0,00	0,00	0,00	0,00	0,00	0,00	0,00	0,00	0,00	0,00	0,00	0,00	30.000,00	0,00	0,00	0,00	0,00	30.000,00
	- Kelurahan Pati Wetan	1.470.000,00	0,00	0,00	0,00	0,00	1.470.000,00	0,00	0,00	0,00	0,00	0,00	0,00	0,00	0,00	0,00	0,00	0,00	0,00	0,00	1.470.000,00	0,00	0,00	0,00	0,00	1.470.000,00
	- Kelurahan Pati Kidul	845.000,00	700.000,00	0,00	0,00	0,00	1.545.000,00	0,00	0,00	0,00	0,00	0,00	0,00	0,00	0,00	0,00	0,00	0,00	0,00	0,00	1.545.000,00	700.000,00	0,00	0,00	0,00	845.000,00
	- Kelurahan Pati Lor	8.657.800,00	0,00	0,00	0,00	0,00	8.657.800,00	0,00	0,00	0,00	0,00	0,00	0,00	0,00	0,00	0,00	0,00	0,00	0,00	0,00	8.657.800,00	0,00	0,00	0,00	0,00	8.657.800,00
	- Kelurahan Parenggan	0,00	0,00	0,00	0,00	0,00	0,00	0,00	0,00	0,00	0,00	0,00	0,00	0,00	0,00	0,00	0,00	0,00	0,00	0,00	0,00	0,00	0,00	0,00	0,00	0,00
	- Kelurahan Kalidoro	2.075.000,00	0,00	0,00	0,00	0,00	2.075.000,00	6.240.000,00	0,00	0,00	0,00	0,00	6.240.000,00	0,00	0,00	0,00	0,00	0,00	0,00	0,00	2.075.000,00	0,00	0,00	0,00	0,00	2.075.000,00
27	KEC. MARGOREJO	178.000,00	0,00	0,00	0,00	0,00	178.000,00	0,00	0,00	0,00	0,00	0,00	0,00	0,00	0,00	0,00	0,00	0,00	0,00	0,00	178.000,00	0,00	0,00	0,00	0,00	178.000,00
28	KEC. TLOGOWINGU	0,00	0,00	0,00	0,00	0,00	0,00	0,00	0,00	0,00	0,00	0,00	0,00	0,00	0,00	0,00	0,00	0,00	0,00	0,00	0,00	0,00	0,00	0,00	0,00	0,00
29	KEC. GEMBONG	0,00	0,00	0,00	0,00	0,00	0,00	0,00	0,00	0,00	0,00	0,00	0,00	0,00	0,00	0,00	0,00	0,00	0,00	0,00	0,00	0,00	0,00	0,00	0,00	0,00
30	KEC. TAYU	3.535.000,00	0,00	0,00	0,00	0,00	3.535.000,00	0,00	0,00	0,00	0,00	0,00	0,00	0,00	0,00	0,00	0,00	0,00	0,00	0,00	3.535.000,00	0,00	0,00	0,00	0,00	3.535.000,00
31	KEC. MARGOYO	1.700.000,00	0,00	0,00	0,00	0,00	1.700.000,00	0,00	0,00	0,00	0,00	0,00	0,00	0,00	0,00	0,00	0,00	0,00	0,00	0,00	1.700.000,00	0,00	0,00	0,00	0,00	1.700.000,00
32	KEC. GNG WJUNGKAL	1.500.000,00	0,00	0,00	0,00	0,00	1.500.000,00	0,00	0,00	0,00	0,00	0,00	0,00	0,00	0,00	0,00	0,00	0,00	0,00	0,00	1.500.000,00	0,00	0,00	0,00	0,00	1.500.000,00
33	KEC. CLUWAK	0,00	0,00	0,00	0,00	0,00	0,00	0,00	0,00	0,00	0,00	0,00	0,00	0,00	0,00	0,00	0,00	0,00	0,00	0,00	0,00	0,00	0,00	0,00	0,00	0,00
34	KEC. DUKUHSETI	0,00	0,00	0,00	0,00	0,00	0,00	0,00	0,00	0,00	0,00	0,00	0,00	0,00	0,00	0,00	0,00	0,00	0,00	0,00	0,00	0,00	0,00	0,00	0,00	0,00
35	KEC. KAYEN	0,00	0,00	0,00	0,00	0,00	0,00	0,00	0,00	0,00	0,00	0,00	0,00	0,00	0,00	0,00	0,00	0,00	0,00	0,00	0,00	0,00	0,00	0,00	0,00	0,00
36	KEC. GABUS	200.000,00	0,00	0,00	0,00	0,00	200.000,00	0,00	0,00	0,00	0,00	0,00	0,00	0,00	0,00	0,00	0,00	0,00	0,00	0,00	200.000,00	0,00	0,00	0,00	0,00	200.000,00
37	KEC. TAMBAKROMO	150.000,00	0,00	0,00	0,00	0,00	150.000,00	0,00	0,00	0,00	0,00	0,00	0,00	0,00	0,00	0,00	0,00	0,00	0,00	0,00	150.000,00	0,00	0,00	0,00	0,00	150.000,00
38	KEC. SUKOLILLO	0,00	0,00	0,00	0,00	0,00	0,00	0,00	0,00	0,00	0,00	0,00	0,00	0,00	0,00	0,00	0,00	0,00	0,00	0,00	0,00	0,00	0,00	0,00	0,00	0,00
39	KEC. JUMANA	0,00	0,00	0,00	0,00	0,00	0,00	0,00	0,00	0,00	0,00	0,00	0,00	0,00	0,00	0,00	0,00	0,00	0,00	0,00	0,00	0,00	0,00	0,00	0,00	0,00
40	KEC. TRANGKIL	300.000,00	0,00	0,00	0,00	0,00	300.000,00	0,00	0,00	0,00	0,00	0,00	0,00	0,00	0,00	0,00	0,00	0,00	0,00	0,00	300.000,00	0,00	0,00	0,00	0,00	300.000,00
41	KEC. WEDARJAKSA	1.300.000,00	0,00	0,00	0,00	0,00	1.300.000,00	0,00	0,00	0,00	0,00	0,00	0,00	0,00	0,00	0,00	0,00	0,00	0,00	0,00	1.300.000,00	0,00	0,00	0,00	0,00	1.300.000,00
42	KEC. BATANGAN	0,00	0,00	0,00	0,00	0,00	0,00	0,00	0,00	0,00	0,00	0,00	0,00	0,00	0,00	0,00	0,00	0,00	0,00	0,00	0,00	0,00	0,00	0,00	0,00	0,00
43	KEC. JAKENAN	0,00	0,00	0,00	0,00	0,00	0,00	0,00	0,00	0,00	0,00	0,00	0,00	0,00	0,00	0,00	0,00	0,00	0,00	0,00	0,00	0,00	0,00	0,00	0,00	0,00
44	KEC. JAKEN	0,00	0,00	0,00	0,00	0,00	0,00	0,00	0,00	0,00	0,00	0,00	0,00	0,00	0,00	0,00	0,00	0,00	0,00	0,00	0,00	0,00	0,00	0,00	0,00	0,00
45	KEC. WINONG	6.905.000,00	0,00	0,00	0,00	0,00	6.905.000,00	0,00	0,00	0,00	0,00	0,00	0,00	0,00	0,00	0,00	0,00	0,00	0,00	0,00	6.905.000,00	0,00	0,00	0,00	0,00	6.905.000,00
46	KEC. PULCAKWANGI																									

No	OPD	Saldo Akhir Neraca 2018 Audit	Ekstra Kompatibel 2018	Rusak Berat Masok Aset Lain-Lain 2018	Kemitraan dengan Pihak Ketiga 2018		Saldo Awal 2019 sesuai KIB	PENYAMBANGAN ASET TAHUN 2019							PENGURANGAN ASET TAHUN 2019							Saldo Akhir 2019 sesuai KIB	Ekstra Kompatibel 2019	Rusak Berat Masok Aset Lain-Lain 2019	Kemitraan dengan Pihak Ketiga 2019		Saldo Akhir Neraca 2019	
					BOT	Kerjasama		Belanja Modal 2019	Belanja Non Modal (rekas ke modal)	Hibah Masok	Mutasi OPD Masok	Koreksi	Jumlah Penambahan 2019	Penghapusan (SK Sekda)	Rekas ke Non Modal	Hibah Keluar	Mutasi OPD Keluar	Koreksi	Pengembalian BM Th Lalu	Jumlah Pengurangan 2019	BOT				Kerjasama			
1	2	3	4	5	6	7	8 = 3+4+5+6+7	9	10	11	12	13	14 = 9+10+11+12+13	15	16	17	18	19	20	21 = 15+16+17+18+19+20	22 = 8+14+21	23	24	25	26	27 = 22+23+24-25-26		
13	DISDUKCAPIL	0,00	0,00	0,00	0,00	0,00	0,00	0,00	0,00	0,00	0,00	0,00	0,00	0,00	0,00	0,00	0,00	0,00	0,00	0,00	0,00	0,00	0,00	0,00	0,00	0,00		
14	DISPERMASDES	0,00	0,00	0,00	0,00	0,00	0,00	0,00	0,00	0,00	0,00	0,00	0,00	0,00	0,00	0,00	0,00	0,00	0,00	0,00	0,00	0,00	0,00	0,00	0,00	0,00		
15	DINAS PERHUBUNGAN	0,00	0,00	0,00	0,00	0,00	0,00	0,00	0,00	0,00	0,00	0,00	0,00	0,00	0,00	0,00	0,00	0,00	0,00	0,00	0,00	0,00	0,00	0,00	0,00	0,00		
16	DISKOMINFO	0,00	0,00	0,00	0,00	0,00	0,00	0,00	0,00	0,00	0,00	0,00	0,00	0,00	0,00	0,00	0,00	0,00	0,00	0,00	0,00	0,00	0,00	0,00	0,00	0,00		
17	DINKOP & UMKM	0,00	0,00	0,00	0,00	0,00	0,00	0,00	0,00	0,00	0,00	0,00	0,00	0,00	0,00	0,00	0,00	0,00	0,00	0,00	0,00	0,00	0,00	0,00	0,00	0,00		
18	D P M P T S P	0,00	0,00	0,00	0,00	0,00	0,00	0,00	0,00	0,00	0,00	0,00	0,00	0,00	0,00	0,00	0,00	0,00	0,00	0,00	0,00	0,00	0,00	0,00	0,00	0,00		
19	DISARPUS	0,00	0,00	0,00	0,00	0,00	0,00	0,00	0,00	0,00	0,00	0,00	0,00	0,00	0,00	0,00	0,00	0,00	0,00	0,00	0,00	0,00	0,00	0,00	0,00	0,00		
20	DISLAUTKAN	0,00	0,00	0,00	0,00	0,00	0,00	0,00	0,00	0,00	0,00	0,00	0,00	0,00	0,00	0,00	0,00	0,00	0,00	0,00	0,00	0,00	0,00	0,00	0,00	0,00		
21	DISPORAPAR	0,00	0,00	0,00	0,00	0,00	0,00	0,00	0,00	0,00	0,00	0,00	0,00	0,00	0,00	0,00	0,00	0,00	0,00	0,00	0,00	0,00	0,00	0,00	0,00	0,00		
22	DINAS PERTANIAN	0,00	0,00	0,00	0,00	0,00	0,00	0,00	0,00	0,00	0,00	0,00	0,00	0,00	0,00	0,00	0,00	0,00	0,00	0,00	0,00	0,00	0,00	0,00	0,00	0,00		
23	DISDAGPERIN	0,00	0,00	0,00	0,00	0,00	0,00	0,00	0,00	0,00	0,00	0,00	0,00	0,00	0,00	0,00	0,00	0,00	0,00	0,00	0,00	0,00	0,00	0,00	0,00	0,00		
24	SETDA	0,00	0,00	0,00	0,00	0,00	0,00	0,00	0,00	0,00	0,00	0,00	0,00	0,00	0,00	0,00	0,00	0,00	0,00	0,00	0,00	0,00	0,00	0,00	0,00	0,00		
25	SET. DPRD	0,00	0,00	0,00	0,00	0,00	0,00	0,00	0,00	0,00	0,00	0,00	0,00	0,00	0,00	0,00	0,00	0,00	0,00	0,00	0,00	0,00	0,00	0,00	0,00	0,00		
26	KEC. PATI	0,00	0,00	0,00	0,00	0,00	0,00	0,00	0,00	0,00	0,00	0,00	0,00	0,00	0,00	0,00	0,00	0,00	0,00	0,00	0,00	0,00	0,00	0,00	0,00	0,00		
	- Kecamatan																											
	- Kelurahan Pati Wetan																											
	- Kelurahan Pati Kidul																											
	- Kelurahan Pati Lor																											
	- Kelurahan Perangan																											
	- Kelurahan Kalidoro																											
27	KEC. MARGOREJO	0,00	0,00	0,00	0,00	0,00	0,00	0,00	0,00	0,00	0,00	0,00	0,00	0,00	0,00	0,00	0,00	0,00	0,00	0,00	0,00	0,00	0,00	0,00	0,00	0,00		
28	KEC. TLOGOWUNGU	0,00	0,00	0,00	0,00	0,00	0,00	0,00	0,00	0,00	0,00	0,00	0,00	0,00	0,00	0,00	0,00	0,00	0,00	0,00	0,00	0,00	0,00	0,00	0,00	0,00		
29	KEC. GEMBONG	0,00	0,00	0,00	0,00	0,00	0,00	0,00	0,00	0,00	0,00	0,00	0,00	0,00	0,00	0,00	0,00	0,00	0,00	0,00	0,00	0,00	0,00	0,00	0,00	0,00		
30	KEC. TAYU	0,00	0,00	0,00	0,00	0,00	0,00	0,00	0,00	0,00	0,00	0,00	0,00	0,00	0,00	0,00	0,00	0,00	0,00	0,00	0,00	0,00	0,00	0,00	0,00	0,00		
31	KEC. MARGOYO	0,00	0,00	0,00	0,00	0,00	0,00	0,00	0,00	0,00	0,00	0,00	0,00	0,00	0,00	0,00	0,00	0,00	0,00	0,00	0,00	0,00	0,00	0,00	0,00	0,00		
32	KEC. GNG.WUNGKAL	0,00	0,00	0,00	0,00	0,00	0,00	0,00	0,00	0,00	0,00	0,00	0,00	0,00	0,00	0,00	0,00	0,00	0,00	0,00	0,00	0,00	0,00	0,00	0,00	0,00		
33	KEC. CLUWAK	0,00	0,00	0,00	0,00	0,00	0,00	0,00	0,00	0,00	0,00	0,00	0,00	0,00	0,00	0,00	0,00	0,00	0,00	0,00	0,00	0,00	0,00	0,00	0,00	0,00		
34	KEC. DUKUHSETI	0,00	0,00	0,00	0,00	0,00	0,00	0,00	0,00	0,00	0,00	0,00	0,00	0,00	0,00	0,00	0,00	0,00	0,00	0,00	0,00	0,00	0,00	0,00	0,00	0,00		
35	KEC. KAYEN	0,00	0,00	0,00	0,00	0,00	0,00	0,00	0,00	0,00	0,00	0,00	0,00	0,00	0,00	0,00	0,00	0,00	0,00	0,00	0,00	0,00	0,00	0,00	0,00	0,00		
36	KEC. GABUS	0,00	0,00	0,00	0,00	0,00	0,00	0,00	0,00	0,00	0,00	0,00	0,00	0,00	0,00	0,00	0,00	0,00	0,00	0,00	0,00	0,00	0,00	0,00	0,00	0,00		
37	KEC. TAMBAKROMO	0,00	0,00	0,00	0,00	0,00	0,00	0,00	0,00	0,00	0,00	0,00	0,00	0,00	0,00	0,00	0,00	0,00	0,00	0,00	0,00	0,00	0,00	0,00	0,00	0,00		
38	KEC. SUKOLILO	0,00	0,00	0,00	0,00	0,00	0,00	0,00	0,00	0,00	0,00	0,00	0,00	0,00	0,00	0,00	0,00	0,00	0,00	0,00	0,00	0,00	0,00	0,00	0,00	0,00		
39	KEC. JUWANA	0,00	0,00	0,00	0,00	0,00	0,00	0,00	0,00	0,00	0,00	0,00	0,00	0,00	0,00	0,00	0,00	0,00	0,00	0,00	0,00	0,00	0,00	0,00	0,00	0,00		
40	KEC. TRANGKIL	0,00	0,00	0,00	0,00	0,00	0,00	0,00	0,00	0,00	0,00	0,00	0,00	0,00	0,00	0,00	0,00	0,00	0,00	0,00	0,00	0,00	0,00	0,00	0,00	0,00		
41	KEC. WEDARIJAKSA	0,00	0,00	0,00	0,00	0,00	0,00	0,00	0,00	0,00	0,00	0,00	0,00	0,00	0,00	0,00	0,00	0,00	0,00	0,00	0,00	0,00	0,00	0,00	0,00	0,00		
42	KEC. BATANGAN	0,00	0,00	0,00	0,00	0,00	0,00	0,00	0,00	0,00	0,00	0,00	0,00	0,00	0,00	0,00	0,00	0,00	0,00	0,00	0,00	0,00	0,00	0,00	0,00	0,00		
43	KEC. JAKENAN	0,00	0,00	0,00	0,00	0,00	0,00	0,00	0,00	0,00	0,00	0,00	0,00	0,00	0,00	0,00	0,00	0,00	0,00	0,00	0,00	0,00	0,00	0,00	0,00	0,00		
44	KEC. JAKEN	0,00	0,00	0,00	0,00	0,00	0,00	0,00	0,00	0,00	0,00	0,00	0,00	0,00	0,00	0,00	0,00	0,00	0,00	0,00	0,00	0,00	0,00	0,00	0,00	0,00		
45	KEC. WINONG	0,00	0,00	0,00	0,00	0,00	0,00	0,00	0,00	0,00	0,00	0,00	0,00	0,00	0,00	0,00	0,00	0,00	0,00	0,00	0,00	0,00	0,00	0,00	0,00	0,00		
46	KEC. PUCAKWANGI	0,00	0,00	0,00	0,00	0,00	0,00	0,00	0,00	0,00	0,00	0,00	0,00	0,00	0,00	0,00	0,00	0,00	0,00	0,00	0,00	0,00	0,00	0,00	0,00	0,00		
47	B P B D	0,00	0,00	0,00	0,00	0,00	0,00	0,00	0,00	0,00	0,00	0,00	0,00	0,00	0,00	0,00	0,00	0,00	0,00	0,00	0,00	0,00	0,00	0,00	0,00	0,00		
48	INSPEKTORAT	0,00	0,00	0,00	0,00	0,00	0,00	0,00	0,00	0,00	0,00	0,00	0,00	0,00	0,00	0,00	0,00	0,00	0,00	0,00	0,00	0,00	0,00	0,00	0,00	0,00		
49	BAPPEDA	0,00	0,00	0,00	0,00	0,00	0,00	0,00	0,00	0,00	0,00	0,00	0,00	0,00	0,00	0,00	0,00	0,00	0,00	0,00	0,00	0,00	0,00	0,00	0,00	0,00		
50	B P K A D	0,00	0,00	0,00	0,00	0,00	0,00	0,00	0,00	0,00	0,00	0,00	0,00	0,00	0,00	0,00	0,00	0,00	0,00	0,00	0,00	0,00	0,00	0,00	0,00	0,00		
51	P P K D (S K P K D)	0,00	0,00	0,00	0,00	0,00	0,00	0,00	0,00	0,00	0,00	0,00	0,00	0,00	0,00	0,00	0,00	0,00	0,00	0,00	0,00	0,00	0,00	0,00	0,00	0,00		
52	B X P P	0,00	0,00	0,00	0,00	0,00	0,00	0,00	0,00	0,00	0,00	0,00	0,00	0,00	0,00	0,00	0,00	0,00	0,00	0,00	0,00	0,00	0,00	0,00	0,00	0,00		
		Jumlah		31.654.203.905,00	0,00	0,00	31.654.203.905,00	0,00	267.699.000,00	0,00	0,00	0,00	267.699.000,00	0,00	0,00	0,00	0,00	0,00	31.351.035.905,00	0,00	31.351.035.905,00	0,00	0,00	0,00	0,00	570.867.000,00	0,00	

No	O P D	AKUMULASI PENYUSUTAN PERALATAN DAN MESIN															
		Saldo Akhir Neraca 2018		Koreksi atas Saldo Akhir 2018		Saldo Akhir Neraca 2018 setelah Koreksi		Koreksi Kurang			Jumlah Sebelum Beban Penyusutan		Beban Penyusutan 2019	Saldo Akhir Neraca 2019			
		Koreksi Tambah	Koreksi Kurang	Koreksi Tambah	Koreksi Kurang	Mutasi Masuk	Mutasi Keluar	Penghapusan	Aset Lainnya	11 = (8+7) - (9+10)	12	13 = 11 + 12					
1																	
14	Dinas Pemberdayaan Masyarakat dan Desa	(1.999.690.195,00)	0,00	(1,00)	(1.999.690.194,00)	(236.600.000,00)	0,00	0,00	0,00	0,00	0,00	(182.899.613,00)	(2.419.189.807,00)				
15	Dinas Perhubungan	(4.886.966.369,00)	0,00	0,00	(4.886.966.369,00)	0,00	0,00	0,00	0,00	0,00	0,00	(462.390.048,00)	(5.349.356.417,00)				
16	Dinas Komunikasi dan Informatika	(2.041.017.769,00)	(1,00)	0,00	(2.041.017.770,00)	(129.844.792,00)	(149.245.833,00)	0,00	0,00	0,00	0,00	(705.220.402,00)	(2.726.837.131,00)				
17	Dinkop dan UMKM	(1.388.585.654,00)	0,00	0,00	(1.388.585.654,00)	0,00	0,00	0,00	0,00	0,00	0,00	(184.565.742,00)	(1.573.151.396,00)				
18	DPMPPTSP	(1.363.590.846,00)	0,00	(1,00)	(1.363.590.845,00)	0,00	(163.885.677,00)	0,00	0,00	0,00	0,00	(281.608.367,00)	(1.471.313.535,00)				
19	Dinas Kearsipan dan Perpustakaan	(2.272.589.280,51)	(635.523,00)	0,00	(2.272.224.803,51)	0,00	(128.940.625,00)	0,00	0,00	0,00	0,00	(208.774.535,00)	(2.353.058.713,51)				
20	Dinas Kelautan dan Perikanan	(6.300.800.295,00)	0,00	0,00	(6.300.800.295,00)	(220.061.458,00)	0,00	0,00	0,00	0,00	0,00	(968.929.566,00)	(7.489.791.319,00)				
21	Dinas Kepemudaan, Olahraga, dan Pariwisata	(1.404.048.410,00)	0,00	0,00	(1.404.048.410,00)	(149.245.833,00)	0,00	0,00	0,00	0,00	(14.800.000,00)	(253.411.278,00)	(1.791.905.521,00)				
22	Dinas Pertanian	(8.991.878.677,00)	0,00	(1,00)	(8.991.878.678,00)	0,00	(77.721.500,00)	0,00	0,00	0,00	0,00	(963.788.585,00)	(9.860.464.511,00)				
23	Dinas Perdagangan dan Perindustrian	(9.105.548.301,89)	0,00	(528.181.184,00)	(8.577.367.117,89)	0,00	0,00	0,00	0,00	0,00	0,00	(1.557.499.672,00)	(10.134.866.789,89)				
24	Sekretariat Daerah	(18.253.609.464,00)	(10,00)	0,00	(18.253.609.474,00)	(437.490.052,00)	(545.495.250,00)	0,00	0,00	0,00	0,00	(3.442.731.201,00)	(21.588.335.477,00)				
25	Sekretariat DPRD	(7.574.583.439,00)	0,00	0,00	(7.574.583.439,00)	0,00	(352.612.750,00)	0,00	0,00	0,00	(535.159.049,00)	(1.399.691.180,00)	(8.086.502.820,00)				
26	Kecamatan Pati	(567.471.494,00)	0,00	0,00	(567.471.494,00)	0,00	0,00	0,00	0,00	0,00	0,00	(124.473.097,00)	(691.944.591,00)				
	Kelurahan Pati Wetan	(223.006.760,00)	0,00	0,00	(223.006.760,00)	0,00	0,00	0,00	0,00	0,00	0,00	(25.684.540,00)	(248.691.300,00)				
	Kelurahan Pati Kidul	(225.072.825,00)	0,00	0,00	(225.072.825,00)	0,00	0,00	0,00	0,00	0,00	0,00	(28.615.945,00)	(253.688.770,00)				
	Kelurahan Pati Lor	(262.174.116,00)	0,00	0,00	(262.174.116,00)	0,00	0,00	0,00	0,00	0,00	0,00	(70.448.282,00)	(332.622.398,00)				
	Kelurahan Parenggan	(174.631.821,00)	0,00	0,00	(174.631.821,00)	0,00	(7.000.000,00)	0,00	0,00	0,00	0,00	(27.436.085,00)	(195.067.906,00)				
	Kelurahan Kalidoro	(260.178.557,67)	0,00	0,00	(260.178.557,67)	0,00	0,00	0,00	0,00	0,00	0,00	(30.839.529,00)	(291.018.086,67)				
27	Kecamatan Margorejo	(409.706.687,00)	0,00	0,00	(409.706.687,00)	0,00	0,00	0,00	0,00	0,00	0,00	(52.693.436,00)	(441.244.023,00)				
28	Kecamatan Tlogowungu	(468.049.012,00)	(1,00)	0,00	(468.049.013,00)	0,00	0,00	0,00	0,00	0,00	0,00	(101.441.139,00)	(569.490.152,00)				
29	Kecamatan Gembong	(515.307.610,00)	(1,00)	0,00	(515.307.611,00)	0,00	0,00	0,00	0,00	0,00	0,00	(97.819.848,00)	(613.127.459,00)				
30	Kecamatan Tayu	(515.619.158,00)	(3.443.750,00)	0,00	(519.062.908,00)	0,00	0,00	0,00	0,00	0,00	0,00	(56.400.017,00)	(575.462.925,00)				
31	Kecamatan Margoyoso	(404.980.132,00)	0,00	0,00	(404.980.132,00)	0,00	0,00	0,00	0,00	0,00	0,00	(99.390.888,00)	(504.361.020,00)				
32	Kecamatan Gunungwangkal	(351.487.492,00)	0,00	0,00	(351.487.492,00)	0,00	0,00	0,00	0,00	0,00	0,00	(65.895.077,00)	(417.382.569,00)				
33	Kecamatan Ciuwak	(418.446.796,00)	0,00	0,00	(418.446.796,00)	0,00	0,00	0,00	0,00	0,00	0,00	(61.423.161,00)	(479.869.957,00)				
34	Kecamatan Dukuhseti	(486.245.061,00)	0,00	0,00	(486.245.061,00)	0,00	0,00	0,00	0,00	0,00	0,00	(87.446.528,00)	(573.691.589,00)				
35	Kecamatan Kayen	(372.888.938,86)	0,00	0,00	(372.888.938,86)	0,00	0,00	0,00	0,00	0,00	0,00	(82.551.661,00)	(455.440.599,86)				
36	Kecamatan Gabus	(393.332.702,76)	(1,00)	0,00	(393.332.703,76)	0,00	0,00	0,00	0,00	0,00	0,00	(85.307.907,00)	(478.640.610,76)				
37	Kecamatan Tambakromo	(423.219.721,00)	0,00	0,00	(423.219.721,00)	0,00	0,00	0,00	0,00	0,00	0,00	(423.219.721,00)	(498.532.811,00)				
38	Kecamatan Sukolilo	(454.726.862,00)	(1,00)	0,00	(454.726.863,00)	0,00	0,00	0,00	0,00	0,00	0,00	(85.549.751,00)	(526.878.614,00)				
39	Kecamatan Juwana	(387.503.930,00)	0,00	0,00	(387.503.930,00)	0,00	0,00	0,00	0,00	0,00	0,00	(60.635.147,00)	(468.139.077,00)				
40	Kecamatan Trangkil	(403.654.605,71)	0,00	0,00	(403.654.605,71)	0,00	0,00	0,00	0,00	0,00	0,00	(66.211.303,00)	(465.162.783,71)				
41	Kecamatan Wedarjasa	(376.058.107,00)	0,00	0,00	(376.058.107,00)	0,00	0,00	0,00	0,00	0,00	0,00	(105.150.649,00)	(481.208.756,00)				
42	Kecamatan Batangan	(362.593.532,00)	(1,00)	0,00	(362.593.533,00)	0,00	0,00	0,00	0,00	0,00	0,00	(68.327.727,00)	(430.921.260,00)				
43	Kecamatan Jakenan	(407.595.700,00)	0,00	0,00	(407.595.700,00)	0,00	0,00	0,00	0,00	0,00	0,00	(67.231.812,00)	(474.827.512,00)				
44	Kecamatan Jaken	(406.217.533,00)	0,00	0,00	(406.217.533,00)	0,00	0,00	0,00	0,00	0,00	0,00	(77.629.035,00)	(483.846.568,00)				
45	Kecamatan Winong	(378.038.713,00)	0,00	0,00	(378.038.713,00)	0,00	0,00	0,00	0,00	0,00	0,00	(69.708.531,00)	(447.747.244,00)				
46	Kecamatan Pucakwangi	(490.567.043,00)	0,00	0,00	(490.567.043,00)	0,00	0,00	0,00	0,00	0,00	0,00	(106.701.292,00)	(597.268.335,00)				
47	Badan Pemangulangan Bencana Daerah	(4.839.388.334,00)	(1,00)	0,00	(4.839.388.335,00)	0,00	(142.410.417,00)	0,00	0,00	0,00	0,00	(666.872.719,00)	(5.363.950.637,00)				
48	Inspektoral	(2.022.654.539,00)	(42.157.849,00)	0,00	(2.064.812.388,00)	0,00	0,00	0,00	0,00	0,00	0,00	(288.155.187,00)	(2.352.967.575,00)				
49	Badan Perencanaan Pembangunan Daerah	(2.459.895.656,00)	(42.157.849,00)	0,00	(2.502.053.505,00)	0,00	0,00	0,00	0,00	0,00	0,00	(433.415.654,00)	(2.935.469.159,00)				
50	BPKAD	(6.347.024.434,00)	(42.157.849,00)	0,00	(6.389.182.283,00)	(7.000.000,00)	(99.800.000,00)	0,00	0,00	0,00	0,00	(1.105.287.041,00)	(7.401.669.324,00)				
51	BPKAD (PPKD)	(470.330.208,00)	0,00	0,00	(470.330.208,00)	(24.401.000,00)	(367.825.000,00)	0,00	0,00	0,00	0,00	(26.041.250,00)	(162.947.468,00)				
52	Badan Kepegawaian, Pendidikan dan Pelatihan	(2.395.227.234,67)	0,00	0,00	(2.395.227.234,67)	(166.014.062,00)	0,00	0,00	0,00	0,00	0,00	(837.162.237,00)	(3.398.403.533,67)				
		(371.301.113.873,73)	(642.842.784,50)	(627.404.383,00)	(371.316.552.275,23)	(2.643.974.218,00)	(2.378.626.760,00)	(907.473.049,00)	(2.378.626.760,00)	(2.643.974.218,00)	(2.378.626.760,00)	(80.895.645.888,14)	(448.828.098.324,37)				



LAMPIRAN XVII : Rekapitulasi Akumulasi Penyusutan Gedung dan Bangunan 2019

No	OPD	AKUMULASI PENYUSUTAN GEDUNG DAN BANGUNAN											
		Saldo Akhir Neraca 2018		Koreksi atas Saldo Akhir 2018		Saldo Akhir Neraca 2018 setelah Koreksi		Koreksi Kurang		Jumlah Sebelum Beban Penyusutan		Beban Penyusutan 2019	Saldo Akhir Neraca 2019
		3	4	5	6 = (3+4)-5	7	8	9	10 = (6+7) - (8+9)	11	12 = 10 + 11		
1	Dinas Pendidikan dan Kebudayaan	(85.695.857.928,90)	(1.481.622.228,00)	(4.140.439,00)	(87.173.339.713,90)	0,00	0,00	(41.225.000,00)	(87.132.114.713,90)	(10.580.924.982,00)	(97.713.039.695,90)		
2	Dinas Kesehatan	(1.428.293.774,00)	(2.387.889,00)	0,00	(1.430.681.663,00)	0,00	0,00	0,00	(1.430.681.663,00)	(204.802.645,00)	(1.635.484.308,00)		
	UPT Perbekalan Farmasi	(120.134.203,00)	(56.583,00)	0,00	(120.190.786,00)	0,00	0,00	0,00	(120.190.786,00)	(19.830.588,00)	(140.021.374,00)		
	UPT Labkesda	(18.783.333,00)	0,00	0,00	(18.783.333,00)	0,00	0,00	0,00	(18.783.333,00)	(1.915.861,00)	(20.699.194,00)		
	BLUD UPT Puskesmas Sukolilo I	(183.137.256,00)	(266.321,00)	0,00	(183.403.577,00)	0,00	0,00	0,00	(183.403.577,00)	(60.057.578,00)	(243.461.155,00)		
	BLUD UPT Puskesmas Sukolilo II	(85.830.147,00)	0,00	0,00	(85.830.147,00)	0,00	0,00	0,00	(85.830.147,00)	(67.629.166,00)	(153.459.313,00)		
	BLUD UPT Puskesmas Kayen	(190.401.159,00)	(9.396.492,00)	0,00	(199.797.651,00)	0,00	0,00	(22.837.890,00)	(176.959.661,00)	(50.011.033,00)	(228.970.694,00)		
	BLUD UPT Puskesmas Tambakromo	(205.787.218,00)	(1.875.848,00)	0,00	(207.663.066,00)	0,00	0,00	0,00	(207.663.066,00)	(67.787.966,00)	(295.231.032,00)		
	BLUD UPT Puskesmas Wirong I	(136.004.195,00)	(974.588,00)	0,00	(136.978.783,00)	0,00	0,00	0,00	(136.978.783,00)	(21.811.546,00)	(158.790.329,00)		
	BLUD UPT Puskesmas Wirong II	(71.198.157,00)	(1.042.520,00)	0,00	(72.240.677,00)	0,00	0,00	(15.413.550,00)	(56.827.127,00)	(12.461.596,00)	(69.288.723,00)		
	BLUD UPT Puskesmas Pucakwangi I	(237.132.852,00)	0,00	(102.529.204,00)	(134.662.056,00)	0,00	0,00	0,00	(134.662.056,00)	(77.022.744,00)	(211.628.192,00)		
	BLUD UPT Puskesmas Pucakwangi II	(179.725.123,00)	(4.753.658,00)	0,00	(184.478.781,00)	0,00	0,00	0,00	(184.478.781,00)	(23.521.934,00)	(208.000.715,00)		
	BLUD UPT Puskesmas Jaken	(254.448.722,00)	(1.994.815,00)	0,00	(256.443.537,00)	0,00	0,00	0,00	(256.443.537,00)	(70.520.746,00)	(326.964.283,00)		
	BLUD UPT Puskesmas Batangan	(153.275.072,00)	(672.810,00)	(360.064,00)	(153.587.818,00)	0,00	0,00	0,00	(153.587.818,00)	(63.342.533,00)	(216.930.351,00)		
	BLUD UPT Puskesmas Juwana	(237.891.811,00)	(953.845,00)	(621.109,00)	(238.024.547,00)	0,00	0,00	0,00	(238.024.547,00)	(31.951.852,00)	(269.976.399,00)		
	BLUD UPT Puskesmas Jakenan	(249.318.783,00)	(15.464.027,00)	(1,00)	(264.782.809,00)	0,00	0,00	0,00	(264.782.809,00)	(61.868.017,00)	(346.450.826,00)		
	BLUD UPT Puskesmas Pati I	(79.574.144,00)	(6.268.700,00)	(1,00)	(85.842.843,00)	0,00	0,00	(8.007.486,00)	(77.835.357,00)	(15.473.838,00)	(93.309.195,00)		
	BLUD UPT Puskesmas Pati II	(136.954.872,00)	0,00	(1.682,00)	(136.953.190,00)	0,00	0,00	0,00	(136.953.190,00)	(36.367.947,00)	(175.321.137,00)		
	BLUD UPT Puskesmas Gabus I	(137.932.240,00)	(3.527.312,00)	0,00	(141.459.552,00)	0,00	0,00	0,00	(141.459.552,00)	(47.516.880,00)	(188.976.432,00)		
	BLUD UPT Puskesmas Gabus II	(130.743.100,00)	(3.008.369,00)	0,00	(133.749.469,00)	0,00	0,00	(34.867.738,00)	(98.881.731,00)	(25.801.859,00)	(124.683.590,00)		
	BLUD UPT Puskesmas Margorejo	(175.274.061,00)	(2.174.419,00)	(1,00)	(177.448.479,00)	0,00	0,00	(35.621.930,00)	(141.826.549,00)	(41.139.095,00)	(182.965.644,00)		
	BLUD UPT Puskesmas Gembong	(142.684.181,00)	(1,00)	0,00	(142.684.182,00)	0,00	0,00	0,00	(142.684.182,00)	(14.925.660,00)	(157.609.842,00)		
	BLUD UPT Puskesmas Tiogowungu	(86.542.499,00)	(7.588.062,00)	0,00	(94.130.561,00)	0,00	0,00	(9.304.680,00)	(84.825.881,00)	(32.034.851,00)	(116.860.732,00)		
	BLUD UPT Puskesmas Wedarijaksa I	(125.808.766,00)	(543.536,00)	(743.952,00)	(125.062.814,00)	0,00	0,00	0,00	(125.062.814,00)	(28.208.170,00)	(153.270.984,00)		
	BLUD UPT Puskesmas Wedarijaksa II	(189.683.354,00)	(643.536,00)	0,00	(190.226.890,00)	0,00	0,00	0,00	(190.226.890,00)	(81.573.733,00)	(271.800.623,00)		
	BLUD UPT Puskesmas Trianggil	(59.631.116,00)	0,00	0,00	(59.631.116,00)	0,00	0,00	0,00	(59.631.116,00)	(71.563.694,00)	(131.194.810,00)		
	BLUD UPT Puskesmas Margoyoso I	(192.511.996,00)	(178.782,00)	0,00	(192.690.778,00)	0,00	0,00	0,00	(192.690.778,00)	(22.390.501,00)	(215.081.279,00)		
	BLUD UPT Puskesmas Margoyoso II	(110.093.548,00)	(137.742,00)	0,00	(110.231.290,00)	0,00	0,00	0,00	(110.231.290,00)	(45.765.961,00)	(155.997.251,00)		
	BLUD UPT Puskesmas Gunungwangkal	(64.318.187,00)	0,00	(13.609.609,00)	(50.708.578,00)	0,00	0,00	0,00	(50.708.578,00)	(24.806.560,00)	(75.515.138,00)		
	BLUD UPT Puskesmas Ciuwuk	(267.092.181,00)	0,00	0,00	(267.092.181,00)	0,00	0,00	0,00	(267.092.181,00)	(51.729.457,00)	(318.821.638,00)		
	BLUD UPT Puskesmas Tayu I	(158.891.302,00)	(268.086,00)	0,00	(159.159.388,00)	0,00	0,00	0,00	(159.159.388,00)	(43.470.413,00)	(202.629.801,00)		
	BLUD UPT Puskesmas Tayu II	(98.304.002,00)	(13.612,00)	(5.395,00)	(98.312.219,00)	0,00	0,00	0,00	(98.312.219,00)	(13.370.350,00)	(111.682.569,00)		
	BLUD UPT Puskesmas Dukunseji	(250.232.772,00)	0,00	(2,00)	(250.232.770,00)	0,00	0,00	0,00	(250.232.770,00)	(63.213.013,00)	(313.445.783,00)		
3	Rumah Sakit Umum Daerah "RAA Soewondo"	(7.780.962.886,00)	0,00	(58.045.669,00)	(7.722.917.317,00)	0,00	0,00	(23.382.666,00)	(7.701.534.651,00)	(1.994.543.610,00)	(9.696.078.261,00)		
4	Rumah Sakit Umum Daerah "Kayen"	(1.771.934.190,00)	(6.320.780,00)	0,00	(1.778.254.970,00)	0,00	0,00	(547.007.599,00)	(1.231.247.371,00)	(760.848.902,00)	(1.992.096.273,00)		
5	Dinas Pekerjaan Umum dan Penataan Ruang	(4.494.993.643,00)	(7.035.871,00)	(2.615.669,00)	(4.494.413.645,00)	0,00	0,00	(748.828.556,00)	(3.750.595.089,00)	(2.044.209.311,00)	(5.794.794.400,00)		
6	Dinas Perumahan dan Kawasan Permukiman	(187.026.354,00)	(9.863.765,00)	(6.660.816,00)	(190.229.501,00)	0,00	0,00	0,00	(192.375.693,00)	(125.189.969,00)	(317.565.662,00)		
7	Kantor Kesatuan Bangsa dan Politik	(698.713.557,00)	0,00	0,00	(698.713.557,00)	0,00	0,00	0,00	(698.713.557,00)	(23.598.606,00)	(922.312.163,00)		
8	Satuan Polisi Pamong Praja	(51.447.136,00)	0,00	0,00	(51.447.136,00)	0,00	0,00	0,00	(51.447.136,00)	(13.252.602,00)	(64.699.738,00)		
9	Dinas Sosial	(501.642.351,00)	0,00	(4.996.153,00)	(496.646.198,00)	0,00	0,00	0,00	(496.646.198,00)	(81.036.786,00)	(577.682.984,00)		
10	Dinas Tenaga Kerja	(1.741.701.275,00)	(12.622.144,00)	0,00	(1.754.323.419,00)	0,00	0,00	(18.047.287,00)	(1.736.276.132,00)	(434.500.572,00)	(2.170.776.704,00)		
11	Dinas Ketahanan Pangan	(139.870.668,00)	0,00	0,00	(139.870.668,00)	0,00	0,00	0,00	(139.870.668,00)	(21.004.873,00)	(160.875.541,00)		
12	Dinas Lingkungan Hidup	(189.741.641,00)	0,00	0,00	(189.741.641,00)	0,00	0,00	0,00	(189.741.641,00)	(63.542.264,00)	(253.283.905,00)		
13	Dinas Kependudukan dan Pencatatan Sipil	(285.501.121,00)	0,00	0,00	(285.501.121,00)	0,00	0,00	0,00	(285.501.121,00)	(48.579.981,00)	(334.081.102,00)		

AKUMULASI PENYUSUTAN GEDUNG DAN BANGUNAN

No	OPD	Saldo Akhir Neraca 2018		Saldo Akhir Neraca 2018 setelah Koreksi		Koreksi Kurang		Jumlah Sebelum Beban Penyusutan	Beban Penyusutan 2019	Saldo Akhir Neraca 2019
		3	4	5	6 = (3+4) - 5	7	8			
14	Dinas Pemberdayaan Masyarakat dan Desa	(152.116.479,00)	(34.074.323,00)	0,00	(186.190.802,00)	0,00	0,00	(186.190.802,00)	(16.819.306,00)	(203.010.108,00)
15	Dinas Perhubungan	(2.304.080.479,00)	0,00	(60,00)	(2.304.080.416,00)	0,00	0,00	(2.304.080.416,00)	(337.514.836,00)	(2.641.595.252,00)
16	Dinas Komunikasi dan Informatika	(108.247.540,00)	0,00	0,00	(108.247.540,00)	0,00	0,00	(108.247.540,00)	(12.887.412,00)	(120.914.952,00)
17	Dinkop dan UMKM	(221.042.145,00)	0,00	(1,00)	(221.042.144,00)	0,00	0,00	(221.042.144,00)	(85.692.024,00)	(306.734.168,00)
18	DPMPPTSP	(60.161.511,00)	(395.563,00)	0,00	(60.557.074,00)	0,00	0,00	(60.557.074,00)	(14.791.569,00)	(75.348.643,00)
19	Dinas Kearsipan dan Perpustakaan	(283.322.832,00)	0,00	0,00	(283.322.832,00)	0,00	0,00	(283.322.832,00)	(33.965.439,00)	(317.288.271,00)
20	Dinas Kelautan dan Perikanan	(7.605.315.758,00)	0,00	(270.793.101,00)	(7.334.522.657,00)	0,00	0,00	(7.334.522.657,00)	(1.036.928.748,00)	(8.371.451.405,00)
21	Dinas Kepemudaan, Olahraga, dan Pariwisata	(517.391.184,00)	(42.627,00)	0,00	(517.433.811,00)	0,00	0,00	(517.433.811,00)	(91.488.762,00)	(608.922.573,00)
22	Dinas Pertanian	(1.927.702.987,00)	(1.963.844,00)	0,00	(1.929.666.831,00)	0,00	0,00	(1.929.666.831,00)	(332.357.251,00)	(2.262.024.082,00)
23	Dinas Perdagangan dan Perindustrian	(7.611.616.942,00)	0,00	(636.187,00)	(7.610.980.755,00)	0,00	0,00	(7.610.980.755,00)	(2.521.226.575,00)	(9.246.011.966,00)
24	Sekretariat Daerah	(3.509.913.997,00)	(14.562.559,00)	0,00	(3.524.476.556,00)	0,00	0,00	(3.524.476.556,00)	(414.422.352,00)	(3.938.898.908,00)
25	Sekretariat DPRD	(1.580.425.589,00)	(21.875.706,00)	0,00	(1.602.301.295,00)	0,00	0,00	(1.602.301.295,00)	(170.332.137,00)	(1.772.633.432,00)
26	Kecamatan Pati	(113.712.214,00)	(2,00)	0,00	(113.712.216,00)	0,00	0,00	(113.712.216,00)	(23.009.532,00)	(136.721.748,00)
	Kelurahan Pati Wetan	(37.512.190,00)	0,00	0,00	(37.512.190,00)	0,00	0,00	(37.512.190,00)	(10.599.579,00)	(47.787.266,00)
	Kelurahan Pati Kidul	(38.903.246,00)	0,00	(1,00)	(38.903.245,00)	0,00	0,00	(38.903.245,00)	(7.446.008,00)	(46.349.253,00)
	Kelurahan Pati Lor	(111.386.185,00)	0,00	(1,00)	(111.386.184,00)	0,00	0,00	(111.386.184,00)	(22.413.474,00)	(133.799.658,00)
	Kelurahan Parengan	(71.560.638,00)	0,00	0,00	(71.560.638,00)	0,00	0,00	(71.560.638,00)	(8.983.496,00)	(80.544.134,00)
	Kelurahan Kalidoro	(14.542.868,00)	0,00	0,00	(14.542.868,00)	0,00	0,00	(14.542.868,00)	(27.181.630,00)	(41.724.500,00)
27	Kecamatan Margorejo	(90.954.723,00)	0,00	(1,00)	(90.954.722,00)	0,00	0,00	(90.954.722,00)	(19.145.666,00)	(110.100.388,00)
28	Kecamatan Tlogowungu	(111.392.804,00)	0,00	0,00	(111.392.804,00)	0,00	0,00	(111.392.804,00)	(11.041.666,00)	(122.434.470,00)
29	Kecamatan Gembong	(189.406.230,00)	0,00	(22.133.802,00)	(177.272.428,00)	0,00	0,00	(177.272.428,00)	(38.993.839,00)	(216.266.267,00)
30	Kecamatan Tayu	(91.579.871,00)	0,00	0,00	(91.579.871,00)	0,00	0,00	(91.579.871,00)	(23.939.599,00)	(115.519.470,00)
31	Kecamatan Margoyoso	(319.043.551,00)	0,00	(1,00)	(319.043.550,00)	0,00	0,00	(319.043.550,00)	(53.821.133,00)	(372.864.683,00)
32	Kecamatan Gunungwungkal	(265.068.586,00)	0,00	(1,00)	(265.068.585,00)	0,00	0,00	(265.068.585,00)	(53.890.919,00)	(318.959.504,00)
33	Kecamatan Ciuwak	(187.154.901,00)	0,00	(1,00)	(187.154.900,00)	0,00	0,00	(187.154.900,00)	(40.707.905,00)	(227.862.805,00)
34	Kecamatan Dukuhseti	(85.392.768,00)	0,00	(1,00)	(85.392.767,00)	0,00	0,00	(85.392.767,00)	(24.158.286,00)	(109.551.053,00)
35	Kecamatan Kayen	(147.591.235,00)	(2.059.884,00)	0,00	(149.651.119,00)	0,00	0,00	(149.651.119,00)	(38.800.924,00)	(188.452.143,00)
36	Kecamatan Gabus	(110.673.157,00)	0,00	(1.165.035,00)	(109.508.122,00)	0,00	0,00	(109.508.122,00)	(23.031.530,00)	(132.539.652,00)
37	Kecamatan Tambakromo	(102.158.036,00)	(812.103,00)	0,00	(102.970.139,00)	0,00	0,00	(102.970.139,00)	(18.262.068,00)	(121.232.227,00)
38	Kecamatan Sukolilo	(217.302.979,00)	0,00	0,00	(217.302.979,00)	0,00	0,00	(217.302.979,00)	(41.229.082,00)	(258.532.061,00)
39	Kecamatan Juwana	(80.566.906,00)	(178.660,00)	0,00	(80.745.566,00)	0,00	0,00	(80.745.566,00)	(23.964.588,00)	(104.730.154,00)
40	Kecamatan Trangkil	(123.252.576,00)	0,00	(95.826,00)	(123.156.750,00)	0,00	0,00	(123.156.750,00)	(28.531.269,00)	(151.688.019,00)
41	Kecamatan Wedijaksa	(234.634.423,00)	0,00	0,00	(234.634.423,00)	0,00	0,00	(234.634.423,00)	(44.750.622,00)	(279.385.045,00)
42	Kecamatan Batangan	(88.207.628,00)	0,00	0,00	(88.207.628,00)	0,00	0,00	(88.207.628,00)	(12.349.595,00)	(100.557.223,00)
43	Kecamatan Jakenan	(107.398.000,00)	0,00	0,00	(107.398.000,00)	0,00	0,00	(107.398.000,00)	(19.818.328,00)	(127.216.328,00)
44	Kecamatan Jaken	(105.301.890,00)	0,00	0,00	(105.301.890,00)	0,00	0,00	(105.301.890,00)	(26.395.550,00)	(131.687.440,00)
45	Kecamatan Winong	(10.830.618,00)	0,00	(25.433,00)	(10.805.185,00)	0,00	0,00	(10.805.185,00)	(11.955.080,00)	(22.756.265,00)
46	Kecamatan Pucakwangi	(187.820.745,00)	0,00	0,00	(187.820.745,00)	0,00	0,00	(187.820.745,00)	(36.794.346,00)	(224.615.091,00)
47	Badan Penanggulangan Bencana Daerah	(487.194.450,00)	0,00	(10.677.796,00)	(476.516.654,00)	0,00	0,00	(476.516.654,00)	(101.554.140,00)	(578.070.794,00)
48	Inspektat	(994.279.420,00)	0,00	0,00	(994.279.420,00)	0,00	0,00	(994.279.420,00)	(52.709.965,00)	(1.047.049.385,00)
49	Badan Perencanaan Pembangunan Daerah	(88.445.623,00)	0,00	0,00	(88.445.623,00)	0,00	0,00	(88.445.623,00)	(30.805.864,00)	(119.251.487,00)
50	BPKAD	(732.625.409,00)	(560.708,00)	0,00	(733.186.117,00)	0,00	0,00	(733.186.117,00)	(108.391.280,00)	(841.577.397,00)
51	BPKAD (PPKD)	(476.882.079,00)	0,00	0,00	(476.882.079,00)	0,00	0,00	(476.882.079,00)	(79.809.333,00)	(556.691.412,00)
52	Badan Kepegawaian, Pendidikan dan Pelatihan	(356.692.393,00)	(10.878.129,00)	0,00	(367.570.522,00)	0,00	0,00	(367.570.522,00)	(180.441.241,00)	(548.011.763,00)
	JUMLAH	(141.547.850.357,90)	(1.667.614.631,00)	(497.857.016,00)	(142.717.607.972,90)	(2.146.192,00)	(17.064.633,00)	(140.133.619.767,90)	(24.040.821.971,00)	(164.174.441.739,90)



LAMPIRAN XVIII : Rekapitulasi Akumulasi Penyusutan Jalan, Irigasi dan Jaringan Tahun 2019

No	OPD	AKUMULASI PENYUSUTAN JALAN, IIRIGASI DAN JARINGAN									
		Saldo Akhir Neraca 2018	Koreksi atas Saldo Akhir 2018		Saldo Akhir Neraca 2019 setelah Koreksi	Koreksi Kurang		Jumlah Sebelum Beban Penyusutan	Beban Penyusutan 2019	Saldo Akhir Neraca 2019	
		3	4	5	6 = (3+4) - 5	7	8	9	10 = (6+7) - (8+9)	11	12 = 10 + 11
1	Dinas Pendidikan dan Kebudayaan	(976.106.382,00)	(501.833,00)	(6.119.902,00)	(7.076.488.313,00)	0,00	0,00	0,00	(970.488.313,00)	(124.818.640,00)	(1.095.306.953,00)
2	Dinas Kesehatan	(7.650.680,00)	0,00	0,00	(7.650.680,00)	0,00	0,00	0,00	(7.650.680,00)	(3.546.299,00)	(11.196.979,00)
	UPT Perbekalan Farmasi	(4.316.615,00)	0,00	0,00	(4.316.615,00)	0,00	0,00	0,00	(4.316.615,00)	(2.071.975,00)	(6.388.590,00)
	UPT Labkesda	(1.480.280,00)	0,00	0,00	(1.480.280,00)	0,00	0,00	0,00	(1.480.280,00)	(228.615,00)	(1.708.895,00)
	BLUD UPT Puskesmas Sukolilo I	(6.189.068,00)	0,00	0,00	(6.189.068,00)	0,00	0,00	0,00	(6.189.068,00)	(2.488.725,00)	(8.677.793,00)
	BLUD UPT Puskesmas Sukolilo II	(15.667.840,00)	0,00	0,00	(15.667.840,00)	0,00	0,00	0,00	(15.667.840,00)	(15.426.385,00)	(31.094.225,00)
	BLUD UPT Puskesmas Kayen	(3.293.956,00)	0,00	0,00	(3.293.956,00)	0,00	0,00	0,00	(3.293.956,00)	(3.040.575,00)	(6.334.531,00)
	BLUD UPT Puskesmas Tambakromo	(32.067.963,00)	0,00	(121.037,00)	(31.946.926,00)	0,00	0,00	0,00	(31.946.926,00)	(15.059.676,00)	(47.006.602,00)
	BLUD UPT Puskesmas Winong I	(5.379.391,00)	0,00	0,00	(5.379.391,00)	0,00	0,00	0,00	(5.379.391,00)	(2.120.090,00)	(7.499.481,00)
	BLUD UPT Puskesmas Winong II	0,00	0,00	0,00	0,00	0,00	0,00	0,00	0,00	0,00	0,00
	BLUD UPT Puskesmas Pucakwangi I	(3.309.278,00)	0,00	0,00	(3.309.278,00)	0,00	0,00	0,00	(3.309.278,00)	(6.187.371,00)	(9.496.649,00)
	BLUD UPT Puskesmas Pucakwangi II	(2.951.057,00)	0,00	(1,00)	(2.951.056,00)	0,00	0,00	0,00	(2.951.056,00)	(836.334,00)	(3.787.390,00)
	BLUD UPT Puskesmas Jaten	(854.583,00)	0,00	0,00	(854.583,00)	0,00	0,00	0,00	(854.583,00)	(732.500,00)	(1.587.083,00)
	BLUD UPT Puskesmas Batangan	(27.402.046,00)	0,00	(1,00)	(27.402.045,00)	0,00	0,00	0,00	(27.402.045,00)	(13.457.680,00)	(40.859.725,00)
	BLUD UPT Puskesmas Juwana	(6.637.500,00)	0,00	0,00	(6.637.500,00)	0,00	0,00	0,00	(6.637.500,00)	(2.950.000,00)	(9.587.500,00)
	BLUD UPT Puskesmas Jakenan	(49.047.082,00)	0,00	0,00	(49.047.082,00)	0,00	0,00	0,00	(49.047.082,00)	(22.726.829,00)	(71.773.911,00)
	BLUD UPT Puskesmas Pati I	(976.421,00)	0,00	0,00	(976.421,00)	0,00	0,00	0,00	(976.421,00)	(459.774,00)	(1.436.195,00)
	BLUD UPT Puskesmas Pati II	(2.248.800,00)	0,00	0,00	(2.248.800,00)	0,00	0,00	0,00	(2.248.800,00)	(1.254.254,00)	(3.503.054,00)
	BLUD UPT Puskesmas Gabus I	(8.394.026,00)	0,00	0,00	(8.394.026,00)	0,00	0,00	0,00	(8.394.026,00)	(3.990.087,00)	(12.384.113,00)
	BLUD UPT Puskesmas Gabus II	(165.885,00)	0,00	0,00	(165.885,00)	0,00	0,00	0,00	(165.885,00)	(87.425,00)	(253.310,00)
	BLUD UPT Puskesmas Margorejo	(2.260.779,00)	0,00	0,00	(2.260.779,00)	0,00	0,00	0,00	(2.260.779,00)	(885.950,00)	(3.146.729,00)
	BLUD UPT Puskesmas Gembong	(1.536.113,00)	0,00	0,00	(1.536.113,00)	0,00	0,00	0,00	(1.536.113,00)	(486.834,00)	(2.021.947,00)
	BLUD UPT Puskesmas Togowungu	(5.323.805,00)	0,00	(1,00)	(5.323.804,00)	0,00	0,00	0,00	(5.323.804,00)	(3.016.634,00)	(8.340.438,00)
	BLUD UPT Puskesmas Wedarjatsa I	(546.363,00)	0,00	0,00	(546.363,00)	0,00	0,00	0,00	(546.363,00)	(253.698,00)	(800.061,00)
	BLUD UPT Puskesmas Wedarjatsa II	(22.230.421,00)	0,00	0,00	(22.230.421,00)	0,00	0,00	0,00	(22.230.421,00)	(10.920.584,00)	(33.151.005,00)
	BLUD UPT Puskesmas Trangkil	(378.377,00)	0,00	0,00	(378.377,00)	0,00	0,00	0,00	(378.377,00)	(1.180.530,00)	(1.558.907,00)
	BLUD UPT Puskesmas Margoyoso I	(26.619.446,00)	0,00	0,00	(26.619.446,00)	0,00	0,00	(33.813.891,00)	7.194.445,00	(7.563.889,00)	(369.444,00)
	BLUD UPT Puskesmas Margoyoso II	(2.849.228,00)	0,00	0,00	(2.849.228,00)	0,00	0,00	0,00	(2.849.228,00)	(1.984.690,00)	(4.833.918,00)
	BLUD UPT Puskesmas Gunungungkal	(488.583,00)	0,00	0,00	(488.583,00)	0,00	0,00	0,00	(488.583,00)	(225.500,00)	(714.083,00)
	BLUD UPT Puskesmas Ciuwak	(33.499.183,00)	0,00	0,00	(33.499.183,00)	0,00	0,00	0,00	(33.499.183,00)	(14.098.886,00)	(47.598.069,00)
	BLUD UPT Puskesmas Tayu I	(1.381.000,00)	0,00	0,00	(1.381.000,00)	0,00	0,00	0,00	(1.381.000,00)	(1.131.000,00)	(2.512.000,00)
	BLUD UPT Puskesmas Tayu II	(2.547.333,00)	0,00	0,00	(2.547.333,00)	0,00	0,00	0,00	(2.547.333,00)	(661.750,00)	(3.209.083,00)
	BLUD UPT Puskesmas Dukuhseti	(33.113.220,00)	(1,00)	0,00	(33.113.221,00)	0,00	0,00	0,00	(33.113.221,00)	(10.622.666,00)	(43.735.887,00)
3	Rumah Sakit Umum Daerah "RAA Soewondo"	(2.035.339.315,00)	(3,00)	0,00	(2.035.339.318,00)	0,00	0,00	0,00	(2.035.339.318,00)	(296.022.873,00)	(2.331.392.191,00)
4	Rumah Sakit Umum Daerah "Kayen"	(97.986.446,00)	0,00	0,00	(97.986.446,00)	0,00	0,00	0,00	(97.986.446,00)	(18.961.353,00)	(116.947.799,00)
5	Dinas Pekerjaan Umum dan Penataan Ruang	(501.647.319.905,00)	(97.638.983,00)	(4,00)	(501.744.958.894,00)	(1.463.281.959,00)	0,00	(25.354.606.385,00)	(477.853.634.468,00)	(119.260.437.090,00)	(597.114.071.558,00)
6	Dinas Perumahan dan Kawasan Permukiman	(5.337.119.601,00)	0,00	0,00	(5.337.119.601,00)	(849.166.381,00)	0,00	(5.221.007.608,00)	(966.278.374,00)	(2.249.805.536,00)	(3.215.083.910,00)
7	Kantor Kesatuan Bangsa dan Politik	(2.009.371,00)	0,00	(1,00)	(2.009.370,00)	0,00	0,00	0,00	(2.009.370,00)	(517.150,00)	(2.526.520,00)
8	Satuan Polisi Pamong Praja	(19.328.863,00)	0,00	(1,00)	(19.328.862,00)	0,00	0,00	0,00	(19.328.862,00)	(1.675.074,00)	(21.003.936,00)
9	Dinas Sosial	(14.420.681,00)	(1,00)	0,00	(14.420.682,00)	0,00	0,00	0,00	(14.420.682,00)	(3.724.522,00)	(18.145.204,00)
10	Dinas Tenaga Kerja	(18.408.829,00)	0,00	0,00	(18.408.829,00)	0,00	0,00	0,00	(18.408.829,00)	(11.610.350,00)	(30.019.179,00)
11	Dinas Ketahanan Pangan	(2.367.225,00)	(1,00)	0,00	(2.367.226,00)	0,00	0,00	0,00	(2.367.226,00)	(573.154,00)	(2.940.380,00)
12	Dinas Lingkungan Hidup	(1.436.010.136,00)	0,00	(1,00)	(1.436.010.135,00)	0,00	0,00	0,00	(1.436.010.135,00)	(167.031.397,00)	(1.603.041.532,00)
13	Dinas Kependudukan dan Pencatatan Sipil	(2.239.115.954,00)	0,00	0,00	(2.239.115.954,00)	0,00	0,00	0,00	(2.239.115.954,00)	(202.978.775,00)	(2.442.094.729,00)



AKUMULASI PENYUSUTAN JALAN, IRIGASI DAN JARINGAN

No	OPD	Saldo Akhir Neraca 2018		Koreksi atas Saldo Akhir 2018		Saldo Akhir Neraca 2018 setelah Koreksi	Koreksi Tambah		Mutasi Masuk	Koreksi Kurang		Jumlah Sebelum Beban Penyusutan	Beban Penyusutan 2019	Saldo Akhir Neraca 2019
		3	4	5	6 = (3+4) - 5		7	8		9	10 = (8+7) - (8+9)			
1														
14	Dinas Pemberdayaan Masyarakat dan Desa	(302.083,00)	0,00	0,00	(302.083,00)	0,00	0,00	0,00	0,00	0,00	0,00	(302.083,00)	(25.000,00)	(327.083,00)
15	Dinas Perhubungan	(449.666.015,00)	0,00	(2,00)	(449.666.013,00)	0,00	0,00	0,00	0,00	0,00	0,00	(449.666.013,00)	(176.996.288,00)	(626.662.301,00)
16	Dinas Komunikasi dan Informatika	(13.274.470,00)	0,00	0,00	(13.274.470,00)	0,00	0,00	0,00	0,00	0,00	0,00	(13.274.470,00)	(2.963.820,00)	(16.238.290,00)
17	Dinkop dan UMKM	(23.355.801,00)	0,00	0,00	(23.355.801,00)	0,00	0,00	0,00	0,00	0,00	0,00	(23.355.801,00)	(11.200.480,00)	(34.556.281,00)
18	DPMPSTP	(10.927.336,00)	(1,00)	0,00	(10.927.337,00)	0,00	0,00	0,00	0,00	0,00	0,00	(10.927.337,00)	(1.027.580,00)	(11.954.917,00)
19	Dinas Keasrian dan Perpustakaan	(3.597.291,00)	0,00	0,00	(3.597.291,00)	0,00	0,00	0,00	0,00	0,00	0,00	(3.597.291,00)	(267.500,00)	(3.864.791,00)
20	Dinas Kelautan dan Perikanan	(1.614.822.728,00)	0,00	(2,00)	(1.614.822.726,00)	0,00	0,00	0,00	0,00	0,00	0,00	(1.614.822.726,00)	(311.000.051,00)	(1.925.822.777,00)
21	Dinas Kemudahan, Olahraga, dan Pariwisata	(1.386.413.936,00)	(1,00)	0,00	(1.386.413.937,00)	0,00	0,00	0,00	0,00	0,00	0,00	(1.386.413.937,00)	(105.380.084,00)	(1.491.794.021,00)
22	Dinas Pertanian	(234.607.740,00)	0,00	0,00	(234.607.740,00)	0,00	0,00	0,00	0,00	0,00	0,00	(234.607.740,00)	(108.950.122,00)	(343.557.862,00)
23	Dinas Perdagangan dan Perindustrian	(112.767.298,00)	0,00	(1,00)	(112.767.297,00)	0,00	0,00	0,00	0,00	0,00	0,00	(112.767.297,00)	(21.754.771,00)	(134.522.068,00)
24	Sekretariat Daerah	(170.793.816,00)	(1,00)	0,00	(170.793.817,00)	0,00	0,00	0,00	0,00	0,00	0,00	(170.793.817,00)	(17.482.634,00)	(188.276.451,00)
25	Sekretariat DPRD	(78.644.166,00)	0,00	0,00	(78.644.166,00)	0,00	0,00	0,00	0,00	0,00	0,00	(78.644.166,00)	(8.157.917,00)	(86.802.083,00)
26	Kecamatan Pati	0,00	0,00	0,00	0,00	0,00	0,00	0,00	0,00	0,00	0,00	0,00	0,00	0,00
	Kelurahan Pati Wetan	0,00	0,00	0,00	0,00	0,00	0,00	0,00	0,00	0,00	0,00	0,00	0,00	0,00
	Kelurahan Pati Kidul	0,00	0,00	0,00	0,00	0,00	0,00	0,00	0,00	0,00	0,00	0,00	0,00	0,00
	Kelurahan Pati Lor	(538.021,00)	0,00	0,00	(538.021,00)	0,00	0,00	0,00	0,00	0,00	0,00	(538.021,00)	(6.250,00)	(544.271,00)
	Kelurahan Parenggan	0,00	0,00	0,00	0,00	0,00	0,00	0,00	0,00	0,00	0,00	0,00	0,00	0,00
	Kelurahan Kalidoro	0,00	0,00	0,00	0,00	0,00	0,00	0,00	0,00	0,00	0,00	0,00	0,00	0,00
27	Kecamatan Margorejo	(2.636.321,00)	0,00	(1,00)	(2.636.320,00)	0,00	0,00	0,00	0,00	0,00	0,00	(2.636.320,00)	(582.666,00)	(3.218.986,00)
28	Kecamatan Tlogowungu	(942.083,00)	0,00	0,00	(942.083,00)	0,00	0,00	0,00	0,00	0,00	0,00	(942.083,00)	(85.000,00)	(1.027.083,00)
29	Kecamatan Gembong	0,00	0,00	0,00	0,00	0,00	0,00	0,00	0,00	0,00	0,00	0,00	0,00	0,00
30	Kecamatan Tayu	(2.579.987,00)	0,00	0,00	(2.579.987,00)	0,00	0,00	0,00	0,00	0,00	0,00	(2.579.987,00)	(871.194,00)	(3.451.181,00)
31	Kecamatan Margoyoso	(2.033.333,00)	0,00	0,00	(2.033.333,00)	0,00	0,00	0,00	0,00	0,00	0,00	(2.033.333,00)	(608.800,00)	(2.642.133,00)
32	Kecamatan Gunungungkul	(1.282.708,00)	0,00	0,00	(1.282.708,00)	0,00	0,00	0,00	0,00	0,00	0,00	(1.282.708,00)	(122.500,00)	(1.405.208,00)
33	Kecamatan Cluwak	(942.083,00)	0,00	0,00	(942.083,00)	0,00	0,00	0,00	0,00	0,00	0,00	(942.083,00)	(85.000,00)	(1.027.083,00)
34	Kecamatan Dukuhseti	(942.083,00)	0,00	0,00	(942.083,00)	0,00	0,00	0,00	0,00	0,00	0,00	(942.083,00)	(85.000,00)	(1.027.083,00)
35	Kecamatan Kayen	(1.832.928,00)	(18.014,00)	0,00	(1.850.942,00)	0,00	0,00	0,00	0,00	0,00	0,00	(1.850.942,00)	(521.252,00)	(2.372.194,00)
36	Kecamatan Gabus	(2.252.230,00)	0,00	0,00	(2.252.230,00)	0,00	0,00	0,00	0,00	0,00	0,00	(2.252.230,00)	(473.696,00)	(2.725.926,00)
37	Kecamatan Tambakromo	(1.904.523,00)	0,00	0,00	(1.904.523,00)	0,00	0,00	0,00	0,00	0,00	0,00	(1.904.523,00)	(448.700,00)	(2.353.223,00)
38	Kecamatan Sukolilo	(942.083,00)	0,00	0,00	(942.083,00)	0,00	0,00	0,00	0,00	0,00	0,00	(942.083,00)	(85.000,00)	(1.027.083,00)
39	Kecamatan Juwana	(1.045.872,00)	0,00	0,00	(1.045.872,00)	0,00	0,00	0,00	0,00	0,00	0,00	(1.045.872,00)	(707.734,00)	(1.753.606,00)
40	Kecamatan Trangkil	(14.131.641,00)	(1,00)	0,00	(14.131.642,00)	0,00	0,00	0,00	0,00	0,00	0,00	(14.131.642,00)	(6.263.834,00)	(20.395.476,00)
41	Kecamatan Wedarijaksa	(942.083,00)	0,00	0,00	(942.083,00)	0,00	0,00	0,00	0,00	0,00	0,00	(942.083,00)	(85.000,00)	(1.027.083,00)
42	Kecamatan Betangan	0,00	0,00	0,00	0,00	0,00	0,00	0,00	0,00	0,00	0,00	0,00	0,00	0,00
43	Kecamatan Jakenan	(942.083,00)	0,00	0,00	(942.083,00)	0,00	0,00	0,00	0,00	0,00	0,00	(942.083,00)	(85.000,00)	(1.027.083,00)
44	Kecamatan Jakenan	(942.083,00)	0,00	0,00	(942.083,00)	0,00	0,00	0,00	0,00	0,00	0,00	(942.083,00)	(85.000,00)	(1.027.083,00)
45	Kecamatan Wirong	(942.083,00)	0,00	0,00	(942.083,00)	0,00	0,00	0,00	0,00	0,00	0,00	(942.083,00)	(85.000,00)	(1.027.083,00)
46	Kecamatan Pucakwangi	(1.896.833,00)	0,00	0,00	(1.896.833,00)	0,00	0,00	0,00	0,00	0,00	0,00	(1.896.833,00)	(386.500,00)	(2.283.333,00)
47	Badan Penanggulangan Bencana Daerah	(16.126.934,00)	0,00	0,00	(16.126.934,00)	0,00	0,00	0,00	0,00	0,00	0,00	(16.126.934,00)	(8.711.368,00)	(24.838.302,00)
48	Inspektoral	(16.012.427,00)	0,00	(1,00)	(16.012.426,00)	0,00	0,00	0,00	0,00	0,00	0,00	(16.012.426,00)	(3.193.649,00)	(19.206.075,00)
49	Badan Perencanaan Pembangunan Daerah	(5.862.571,00)	0,00	0,00	(5.862.571,00)	0,00	0,00	0,00	0,00	0,00	0,00	(5.862.571,00)	(2.382.725,00)	(8.245.296,00)
50	BPKAD	(24.283.453,00)	0,00	0,00	(24.283.453,00)	0,00	0,00	0,00	0,00	0,00	0,00	(24.283.453,00)	(4.743.361,00)	(29.026.814,00)
51	BPKAD (PPKD)	(482.257.473,00)	(42.506.698,00)	0,00	(524.764.171,00)	0,00	0,00	(482.257.473,00)	0,00	0,00	0,00	(42.506.698,00)	(30.004.728,00)	(72.511.426,00)
52	Badan Kepegawaian, Pendidikan dan Pelatihan	(42.851.930,00)	0,00	0,00	(42.851.930,00)	0,00	0,00	0,00	0,00	0,00	0,00	(42.851.930,00)	(15.930.578,00)	(58.782.508,00)
		(518.862.677.559,00)	(140.665.648,00)	(6.240.856,00)	(518.997.002.151,00)	(2.312.446.340,00)	(482.257.473,00)	(30.609.427.864,00)	(2.312.446.340,00)	(482.257.473,00)	(490.217.765.134,00)	(123.329.707.861,00)	(613.547.473.015,00)	



LAMPIRAN XIX : Rekapitulasi Akumulasi Penyusutan Aset Tetap Lainnya Tahun 2019

No	OPD	AKUMULASI PENYUSUTAN ASET TETAP LAINNYA											
		Saldo Akhir Neraca 2018		Koreksi atas Saldo Akhir 2018		Saldo Akhir Neraca 2018 setelah Koreksi		Koreksi Kurang		Jumlah Sebelum Beban Penyusutan		Beban Penyusutan 2019	Saldo Akhir Neraca 2019
		3	4	5	6 = (3+4) - 5	7	8	9	10 = (6+7) - (8+9)	11	12 = 10 + 11		
1	Dinas Pendidikan dan Kebudayaan	0,00	0,00	0,00	0,00	0,00	0,00	0,00	0,00	0,00	0,00	0,00	0,00
2	Dinas Kesehatan	0,00	0,00	0,00	0,00	0,00	0,00	0,00	0,00	0,00	0,00	0,00	0,00
	UPT Perbekalan Farmasi	0,00	0,00	0,00	0,00	0,00	0,00	0,00	0,00	0,00	0,00	0,00	0,00
	UPT Labkesda	0,00	0,00	0,00	0,00	0,00	0,00	0,00	0,00	0,00	0,00	0,00	0,00
	BLUD UPT Puskesmas Sukolilo I	0,00	0,00	0,00	0,00	0,00	0,00	0,00	0,00	0,00	0,00	0,00	0,00
	BLUD UPT Puskesmas Sukolilo II	0,00	0,00	0,00	0,00	0,00	0,00	0,00	0,00	0,00	0,00	0,00	0,00
	BLUD UPT Puskesmas Kayen	0,00	0,00	0,00	0,00	0,00	0,00	0,00	0,00	0,00	0,00	0,00	0,00
	BLUD UPT Puskesmas Tambakromo	0,00	0,00	0,00	0,00	0,00	0,00	0,00	0,00	0,00	0,00	0,00	0,00
	BLUD UPT Puskesmas Winong I	0,00	0,00	0,00	0,00	0,00	0,00	0,00	0,00	0,00	0,00	0,00	0,00
	BLUD UPT Puskesmas Winong II	0,00	0,00	0,00	0,00	0,00	0,00	0,00	0,00	0,00	0,00	0,00	0,00
	BLUD UPT Puskesmas Pucakwangi I	0,00	0,00	0,00	0,00	0,00	0,00	0,00	0,00	0,00	0,00	0,00	0,00
	BLUD UPT Puskesmas Pucakwangi II	0,00	0,00	0,00	0,00	0,00	0,00	0,00	0,00	0,00	0,00	0,00	0,00
	BLUD UPT Puskesmas Jaken	0,00	0,00	0,00	0,00	0,00	0,00	0,00	0,00	0,00	0,00	0,00	0,00
	BLUD UPT Puskesmas Batangan	0,00	0,00	0,00	0,00	0,00	0,00	0,00	0,00	0,00	0,00	0,00	0,00
	BLUD UPT Puskesmas Juwana	0,00	0,00	0,00	0,00	0,00	0,00	0,00	0,00	0,00	0,00	0,00	0,00
	BLUD UPT Puskesmas Jakenan	0,00	0,00	0,00	0,00	0,00	0,00	0,00	0,00	0,00	0,00	0,00	0,00
	BLUD UPT Puskesmas Pati I	0,00	0,00	0,00	0,00	0,00	0,00	0,00	0,00	0,00	0,00	0,00	0,00
	BLUD UPT Puskesmas Pati II	0,00	0,00	0,00	0,00	0,00	0,00	0,00	0,00	0,00	0,00	0,00	0,00
	BLUD UPT Puskesmas Gabus I	0,00	0,00	0,00	0,00	0,00	0,00	0,00	0,00	0,00	0,00	0,00	0,00
	BLUD UPT Puskesmas Gabus II	0,00	0,00	0,00	0,00	0,00	0,00	0,00	0,00	0,00	0,00	0,00	0,00
	BLUD UPT Puskesmas Margorejo	0,00	0,00	0,00	0,00	0,00	0,00	0,00	0,00	0,00	0,00	0,00	0,00
	BLUD UPT Puskesmas Gembong	0,00	0,00	0,00	0,00	0,00	0,00	0,00	0,00	0,00	0,00	0,00	0,00
	BLUD UPT Puskesmas Tiogowungu	0,00	0,00	0,00	0,00	0,00	0,00	0,00	0,00	0,00	0,00	0,00	0,00
	BLUD UPT Puskesmas Wedarijaksa I	0,00	0,00	0,00	0,00	0,00	0,00	0,00	0,00	0,00	0,00	0,00	0,00
	BLUD UPT Puskesmas Wedarijaksa II	0,00	0,00	0,00	0,00	0,00	0,00	0,00	0,00	0,00	0,00	0,00	0,00
	BLUD UPT Puskesmas Trangkil	0,00	0,00	0,00	0,00	0,00	0,00	0,00	0,00	0,00	0,00	0,00	0,00
	BLUD UPT Puskesmas Margoyoso I	0,00	0,00	0,00	0,00	0,00	0,00	0,00	0,00	0,00	0,00	0,00	0,00
	BLUD UPT Puskesmas Margoyoso II	0,00	0,00	0,00	0,00	0,00	0,00	0,00	0,00	0,00	0,00	0,00	0,00
	BLUD UPT Puskesmas Gunungwangkal	0,00	0,00	0,00	0,00	0,00	0,00	0,00	0,00	0,00	0,00	0,00	0,00
	BLUD UPT Puskesmas Ciuwak	0,00	0,00	0,00	0,00	0,00	0,00	0,00	0,00	0,00	0,00	0,00	0,00
	BLUD UPT Puskesmas Tayu I	0,00	0,00	0,00	0,00	0,00	0,00	0,00	0,00	0,00	0,00	0,00	0,00
	BLUD UPT Puskesmas Tayu II	0,00	0,00	0,00	0,00	0,00	0,00	0,00	0,00	0,00	0,00	0,00	0,00
	BLUD UPT Puskesmas Dukuhseti	0,00	0,00	0,00	0,00	0,00	0,00	0,00	0,00	0,00	0,00	0,00	0,00
3	Rumah Sakit Umum Daerah "RAA Soewondo"	0,00	0,00	0,00	0,00	0,00	0,00	0,00	0,00	0,00	0,00	0,00	0,00
4	Rumah Sakit Umum Daerah "Kayen"	0,00	0,00	0,00	0,00	0,00	0,00	0,00	0,00	0,00	0,00	0,00	0,00
5	Dinas Pekerjaan Umum dan Pematanaan Ruang	(173.999.828,00)	0,00	(168.352,00)	(173.830.476,00)	0,00	0,00	0,00	0,00	0,00	(173.830.476,00)	(179.934.761,00)	(353.165.237,00)
6	Dinas Perumahan dan Kawasan Permukiman	0,00	0,00	0,00	0,00	0,00	0,00	0,00	0,00	0,00	0,00	0,00	0,00
7	Kantor Kesatuan Bangsa dan Politik	0,00	0,00	0,00	0,00	0,00	0,00	0,00	0,00	0,00	0,00	0,00	0,00
8	Satuan Polisi Pamong Praja	0,00	0,00	0,00	0,00	0,00	0,00	0,00	0,00	0,00	0,00	0,00	0,00
9	Dinas Sosial	0,00	0,00	0,00	0,00	0,00	0,00	0,00	0,00	0,00	0,00	0,00	0,00
10	Dinas Tenaga Kerja	0,00	0,00	0,00	0,00	0,00	0,00	0,00	0,00	0,00	0,00	0,00	0,00
11	Dinas Ketahanan Pangan	0,00	0,00	0,00	0,00	0,00	0,00	0,00	0,00	0,00	0,00	0,00	0,00
12	Dinas Lingkungan Hidup	0,00	0,00	0,00	0,00	0,00	0,00	0,00	0,00	0,00	0,00	0,00	0,00
13	Dinas Kependudukan dan Pencatatan Sipil	0,00	0,00	0,00	0,00	0,00	0,00	0,00	0,00	0,00	0,00	0,00	0,00
14	Dinas Pemberdayaan Masyarakat dan Desa	0,00	0,00	0,00	0,00	0,00	0,00	0,00	0,00	0,00	0,00	0,00	0,00
15	Dinas Perhubungan	0,00	0,00	0,00	0,00	0,00	0,00	0,00	0,00	0,00	0,00	0,00	0,00



No	OPD	AKUMULASI PENYUSUTAN ASET TETAP LAINNYA												
		Saldo Akhir Neraca 2018		Koreksi atas Saldo Akhir 2018		Saldo Akhir Neraca 2018 setelah Koreksi		Koreksi Tambah		Koreksi Kurang		Jumlah Sebelum Beban Penyusutan	Beban Penyusutan 2019	Saldo Akhir Neraca 2019
		3	4	5	6 = (3+4) - 5	7	8	9	10 = (6+7) - (8+9)	11	12 = 10 + 11			
1														
16	Dinas Komunikasi dan Informatika	0,00	0,00	0,00	0,00	0,00	0,00	0,00	0,00	0,00	0,00	0,00	0,00	0,00
17	Dinkop dan UMKM	0,00	0,00	0,00	0,00	0,00	0,00	0,00	0,00	0,00	0,00	0,00	0,00	0,00
18	DPM/PTSP	0,00	0,00	0,00	0,00	0,00	0,00	0,00	0,00	0,00	0,00	0,00	0,00	0,00
19	Dinas Keatsipan dan Perpustakaan	0,00	0,00	0,00	0,00	0,00	0,00	0,00	0,00	0,00	0,00	0,00	0,00	0,00
20	Dinas Kelautan dan Perikanan	0,00	0,00	0,00	0,00	0,00	0,00	0,00	0,00	0,00	0,00	0,00	0,00	0,00
21	Dinas Kepemudaan, Olahraga, dan Pariwisata	0,00	0,00	0,00	0,00	0,00	0,00	0,00	0,00	0,00	0,00	0,00	0,00	0,00
22	Dinas Pertanian	0,00	0,00	0,00	0,00	0,00	0,00	0,00	0,00	0,00	0,00	0,00	0,00	0,00
23	Dinas Perdagangan dan Perindustrian	0,00	0,00	0,00	0,00	0,00	0,00	0,00	0,00	0,00	0,00	0,00	0,00	0,00
24	Sekretariat Daerah	0,00	0,00	0,00	0,00	0,00	0,00	0,00	0,00	0,00	0,00	0,00	0,00	0,00
25	Sekretariat DPRD	0,00	0,00	0,00	0,00	0,00	0,00	0,00	0,00	0,00	0,00	0,00	0,00	0,00
26	Kecamatan Pati	0,00	0,00	0,00	0,00	0,00	0,00	0,00	0,00	0,00	0,00	0,00	0,00	0,00
	Kelurahan Pati Wetan	0,00	0,00	0,00	0,00	0,00	0,00	0,00	0,00	0,00	0,00	0,00	0,00	0,00
	Kelurahan Pati Kidul	0,00	0,00	0,00	0,00	0,00	0,00	0,00	0,00	0,00	0,00	0,00	0,00	0,00
	Kelurahan Pati Lor	0,00	0,00	0,00	0,00	0,00	0,00	0,00	0,00	0,00	0,00	0,00	0,00	0,00
	Kelurahan Parenggan	0,00	0,00	0,00	0,00	0,00	0,00	0,00	0,00	0,00	0,00	0,00	0,00	0,00
	Kelurahan Kalidoro	0,00	0,00	0,00	0,00	0,00	0,00	0,00	0,00	0,00	0,00	0,00	0,00	0,00
27	Kecamatan Margorejo	0,00	0,00	0,00	0,00	0,00	0,00	0,00	0,00	0,00	0,00	0,00	0,00	0,00
28	Kecamatan Tiogowungu	0,00	0,00	0,00	0,00	0,00	0,00	0,00	0,00	0,00	0,00	0,00	0,00	0,00
29	Kecamatan Gembong	0,00	0,00	0,00	0,00	0,00	0,00	0,00	0,00	0,00	0,00	0,00	0,00	0,00
30	Kecamatan Tayu	0,00	0,00	0,00	0,00	0,00	0,00	0,00	0,00	0,00	0,00	0,00	0,00	0,00
31	Kecamatan Margoyoso	0,00	0,00	0,00	0,00	0,00	0,00	0,00	0,00	0,00	0,00	0,00	0,00	0,00
32	Kecamatan Gunungwingkal	0,00	0,00	0,00	0,00	0,00	0,00	0,00	0,00	0,00	0,00	0,00	0,00	0,00
33	Kecamatan Ciluwak	0,00	0,00	0,00	0,00	0,00	0,00	0,00	0,00	0,00	0,00	0,00	0,00	0,00
34	Kecamatan Dukuhseti	0,00	0,00	0,00	0,00	0,00	0,00	0,00	0,00	0,00	0,00	0,00	0,00	0,00
35	Kecamatan Kayen	0,00	0,00	0,00	0,00	0,00	0,00	0,00	0,00	0,00	0,00	0,00	0,00	0,00
36	Kecamatan Gabus	0,00	0,00	0,00	0,00	0,00	0,00	0,00	0,00	0,00	0,00	0,00	0,00	0,00
37	Kecamatan Tambakromo	0,00	0,00	0,00	0,00	0,00	0,00	0,00	0,00	0,00	0,00	0,00	0,00	0,00
38	Kecamatan Sukolilo	0,00	0,00	0,00	0,00	0,00	0,00	0,00	0,00	0,00	0,00	0,00	0,00	0,00
39	Kecamatan Juwana	0,00	0,00	0,00	0,00	0,00	0,00	0,00	0,00	0,00	0,00	0,00	0,00	0,00
40	Kecamatan Trangkil	0,00	0,00	0,00	0,00	0,00	0,00	0,00	0,00	0,00	0,00	0,00	0,00	0,00
41	Kecamatan Wedarijaksa	0,00	0,00	0,00	0,00	0,00	0,00	0,00	0,00	0,00	0,00	0,00	0,00	0,00
42	Kecamatan Batangan	0,00	0,00	0,00	0,00	0,00	0,00	0,00	0,00	0,00	0,00	0,00	0,00	0,00
43	Kecamatan Jakenan	0,00	0,00	0,00	0,00	0,00	0,00	0,00	0,00	0,00	0,00	0,00	0,00	0,00
44	Kecamatan Jaken	0,00	0,00	0,00	0,00	0,00	0,00	0,00	0,00	0,00	0,00	0,00	0,00	0,00
45	Kecamatan Winong	0,00	0,00	0,00	0,00	0,00	0,00	0,00	0,00	0,00	0,00	0,00	0,00	0,00
46	Kecamatan Pucakwangi	0,00	0,00	0,00	0,00	0,00	0,00	0,00	0,00	0,00	0,00	0,00	0,00	0,00
47	Badan Penanggulangan Bencana Daerah	0,00	0,00	0,00	0,00	0,00	0,00	0,00	0,00	0,00	0,00	0,00	0,00	0,00
48	Inspektorat	0,00	0,00	0,00	0,00	0,00	0,00	0,00	0,00	0,00	0,00	0,00	0,00	0,00
49	Badan Perencanaan Pembangunan Daerah	0,00	0,00	0,00	0,00	0,00	0,00	0,00	0,00	0,00	0,00	0,00	0,00	0,00
50	BPKAD	0,00	0,00	0,00	0,00	0,00	0,00	0,00	0,00	0,00	0,00	0,00	0,00	0,00
51	BPKAD (PPKD)	0,00	0,00	0,00	0,00	0,00	0,00	0,00	0,00	0,00	0,00	0,00	0,00	0,00
52	Badan Kepegawaian, Pendidikan dan Pelatihan	0,00	0,00	0,00	0,00	0,00	0,00	0,00	0,00	0,00	0,00	0,00	0,00	0,00
JUMLAH		(173.999.826,00)	0,00	(169.352,00)	(173.830.476,00)	0,00	0,00	0,00	0,00	0,00	(173.830.476,00)	(179.334.761,00)	(353.165.237,00)	

Aset Tak Berwujud Per 31 Desember 2019

No	SKPD / Uraian	Tahun Perolehan	Nilai Perolehan per 31 Des 2019	Nilai Buku per 31 Des 2018	Masa Manfaat (tahun)	Umur Pengguna n.s.d 31 Des 2018 (tahun)	Sisa Umur Manfaat (tahun)	Akumulasi Amortisasi per 31 Des 2018	Beban Amortisasi Tahun 2019	Akumulasi Amortisasi per 31 Des 2019	Nilai Buku per 31 Des 2019
1.	Dinas Pendidikan dan Kebudayaan										
	Software Kurikulum 2013 kelas 4 (SD 1, Kembang Dukuhseti, SD 2, Jamban Margorejo, SD 1 Kedungsari Tayu, SD Glonggong Jakenan, SD 3 Banyutowo Dukuhseti)	2016	1.026.167.760,00	231.914.500,00	4	3	1	252.171.500,00	256.541.940,00	508.713.440,00	517.454.320,00
			13.500.000,00	3.375.000,00				10.125.000,00	3.375.000,00	13.500.000,00	0,00
	Software Kurikulum 2013 Kelas 1 (SD 1, Kembang Dukuhseti, SD 2, Jamban Margorejo, SD 1 Kedungsari Tayu, SD Glonggong Jakenan, SD 3 Banyutowo Dukuhseti)	2016	12.000.000,00	3.000.000,00	4	3	1	9.000.000,00	3.000.000,00	12.000.000,00	0,00
	Software E. Content untuk 16 SDN @Rp14.800.000 (Pati Kidul 03, Payang 02, Langenharjo 02, Tanjung Sari, Pucakwangi 03, Pekalongan, Wegli, Tluwah, Sumberagung 01, Tlogorejo, Ngeging 01, Sidomulyo 02, Wnong 02, Mangunreksa 02, Tayu Wetan 03, Pakis 01	2016	236.800.000,00	59.200.000,00	4	3	1	177.600.000,00	59.200.000,00	236.800.000,00	0,00
	Software Ujian Nasional Berbasis Komputer	2018	221.786.000,00	166.339.500,00	4	1	3	55.446.500,00	55.446.500,00	110.893.000,00	110.893.000,00
	Software MICROSOFT WINDOWS SERVER STANDARD USRCAL (44 unit @Rp149.270,00)	2019	6.567.880,00	0,00	4	0	4	0,00	1.641.970,00	1.641.970,00	4.925.910,00
	Software Microsoft OfficeStd 2019 SINGL OL NL Acadm (84 unit @Rp950.000,00)	2019	79.800.000,00	0,00	4	0	4	0,00	19.950.000,00	19.950.000,00	59.850.000,00
	Software Aplikasi Periklanan (16 unit @Rp1.019.000,00)	2019	16.304.000,00	0,00	4	0	4	0,00	4.076.000,00	4.076.000,00	12.228.000,00
	Software MICROSOFT OFFICE STANDARD 2019 (46 unit @Rp1.200.000,00)	2019	55.200.000,00	0,00	4	0	4	0,00	13.800.000,00	13.800.000,00	41.400.000,00
	Software Microsoft Windows Server STD CORE (9 unit @Rp2.570.000,00)	2019	23.130.000,00	0,00	4	0	4	0,00	5.782.500,00	5.782.500,00	17.347.500,00
	Software Windows Server Standard UsrCal 22 (2 unit @Rp3.283.940,00)	2019	6.567.880,00	0,00	4	0	4	0,00	1.641.970,00	1.641.970,00	4.925.910,00
	Software AVNOS Endpoint security for business-select academic sector 3 years (10 unit @Rp3.700.000,00)	2019	37.000.000,00	0,00	4	0	4	0,00	9.250.000,00	9.250.000,00	27.750.000,00
	Software Microsoft (Windows Server CAL) Win SVRCAL 2019 SINGL OLP NL Acadm UsrCAL (10 unit @Rp3.750.000,00)	2019	37.500.000,00	0,00	4	0	4	0,00	9.375.000,00	9.375.000,00	28.125.000,00
	Software Aplikasi Periklanan Microsoft Office (5 unit @Rp3.800.000,00)	2019	19.000.000,00	0,00	4	0	4	0,00	4.750.000,00	4.750.000,00	14.250.000,00
	Software Microsoft (Office Standart) OfficeStd 2019 (4 unit @Rp4.203.000,00)	2019	16.812.000,00	0,00	4	0	4	0,00	4.203.000,00	4.203.000,00	12.609.000,00
	Software Microsoft (Office Standart) OfficeStd 2019 SINGL OLP NL Acadm (10 unit @Rp18.900.000,00)	2019	189.000.000,00	0,00	4	0	4	0,00	47.250.000,00	47.250.000,00	141.750.000,00
	Software Microsoft Office Standard 2019 23 (2 unit @Rp27.600.000,00)	2019	55.200.000,00	0,00	4	0	4	0,00	13.800.000,00	13.800.000,00	41.400.000,00
2.	Dinas Kesehatan										
	Software SPAGDT	2017	39.655.000,00	19.827.500,00	4	2	2	19.827.500,00	9.913.750,00	29.741.250,00	9.913.750,00
	Software SIMPEG	2016	46.035.000,00	11.508.750,00	4	3	1	34.526.250,00	11.508.750,00	46.035.000,00	0,00
	Software SIMPLUS UPT Puskesmas Kayen	2016	24.970.000,00	6.242.500,00	4	3	1	18.727.500,00	6.242.500,00	24.970.000,00	0,00
	Software SIMPLUS UPT Puskesmas Pucakwangi I	2016	29.700.000,00	7.425.000,00	4	3	1	22.275.000,00	7.425.000,00	29.700.000,00	0,00
	Software SIMPLUS UPT Puskesmas Jaken	2016	29.700.000,00	7.425.000,00	4	3	1	22.275.000,00	7.425.000,00	29.700.000,00	0,00
	Software SIMPLUS UPT Puskesmas Gabus I	2016	29.454.546,00	7.363.636,00	4	3	1	22.090.910,00	7.363.636,00	29.454.546,00	0,00
	Software SIMPLUS UPT Puskesmas Tlogowungu	2016	29.700.000,00	7.425.000,00	4	3	1	22.275.000,00	7.425.000,00	29.700.000,00	0,00
	Software SIMPLUS UPT Puskesmas Wedarijaka II	2016	29.700.000,00	7.425.000,00	4	3	1	22.275.000,00	7.425.000,00	29.700.000,00	0,00
	Software SIMPLUS UPT Puskesmas Margoyoso II	2016	29.700.000,00	7.425.000,00	4	3	1	22.275.000,00	7.425.000,00	29.700.000,00	0,00
	Software SIMPLUS UPT Puskesmas Gunungwungkal	2016	29.700.000,00	7.425.000,00	4	3	1	22.275.000,00	7.425.000,00	29.700.000,00	0,00
	Software SIMPLUS UPT Puskesmas Tayu II	2016	29.700.000,00	7.425.000,00	4	3	1	22.275.000,00	7.425.000,00	29.700.000,00	0,00
	Software SIMPLUS UPT Puskesmas Sukolilo II	2015	15.000.000,00	0,00	4	4	0	15.000.000,00	0,00	15.000.000,00	0,00

No	SKPD / Uraian	Tahun Perolehan	Nilai Perolehan per 31 Des 2019	Nilai Buku per 31 Des 2018	Masa Manfaat (tahun)	Umur Penggunaan s.d 31 Des 2018 (tahun)	Sisa Umur Manfaat (tahun)	Akumulasi Amortisasi per 31 Des 2018	Beban Amortisasi Tahun 2019	Akumulasi Amortisasi per 31 Des 2019	Nilai Buku per 31 Des 2019
	Software SIMPUSU Intraline UPT Puskesmas Pucakwangi I	2019	22.800.000,00	0,00	4	0	4	0,00	5.700.000,00	5.700.000,00	17.100.000,00
	Software SIMPUS Gizkia UPT Puskesmas Pucakwangi I	2019	11.707.300,00	0,00	4	0	4	0,00	2.926.825,00	2.926.825,00	8.780.475,00
	Software SIMPUS Gizkia UPT Puskesmas Gunungwangkal	2019	11.707.300,00	0,00	4	0	4	0,00	2.926.825,00	2.926.825,00	8.780.475,00
	Software SIMPUS Gizkia UPT Puskesmas Sukolilo II	2019	11.707.300,00	0,00	4	0	4	0,00	2.926.825,00	2.926.825,00	8.780.475,00
	Software SIMPUS Gizkia-Drupadi UPT Puskesmas Tambakromo	2019	19.958.500,00	0,00	4	0	4	0,00	4.989.625,00	4.989.625,00	14.968.875,00
3.	RSUD RAA Soewondo		1.165.927.000,00	342.159.000,00				823.768.000,00	230.348.400,00	1.054.116.400,00	111.810.600,00
	Software SIM GOS RS	2014	47.010.000,00	0,00	4	5	0	47.010.000,00	0,00	47.010.000,00	0,00
	Kajian (Perencanaan DED Gedung Medik)	2015	839.766.000,00	167.953.200,00	5	4	1	671.812.800,00	167.953.200,00	839.766.000,00	0,00
	Software Bridging INA-CBG SIMRS	2016	7.400.000,00	1.850.000,00	4	3	1	5.550.000,00	1.850.000,00	7.400.000,00	0,00
	Software Pemanggil Antrian	2016	9.200.000,00	2.300.000,00	4	3	1	6.900.000,00	2.300.000,00	9.200.000,00	0,00
	Program Pendaftaran Online Android	2016	16.700.000,00	4.175.000,00	4	3	1	12.525.000,00	4.175.000,00	16.700.000,00	0,00
	Software Pengendalian Mutu & Keselamatan Pasien	2016	33.300.000,00	8.325.000,00	4	3	1	24.975.000,00	8.325.000,00	33.300.000,00	0,00
	Program SPGDT	2016	11.200.000,00	2.800.000,00	4	3	1	8.400.000,00	2.800.000,00	11.200.000,00	0,00
	Software Bridging SIMRS GOS	2016	7.300.000,00	1.825.000,00	4	3	1	5.475.000,00	1.825.000,00	7.300.000,00	0,00
	Software Informasi Pendidikan	2018	5.700.000,00	4.275.000,00	4	1	3	1.425.000,00	1.425.000,00	2.850.000,00	2.850.000,00
	Software Anjungan Pendaftaran	2018	7.500.000,00	5.625.000,00	4	1	3	1.875.000,00	1.875.000,00	3.750.000,00	3.750.000,00
	Software Remunerasi	2018	24.500.000,00	18.375.000,00	4	1	3	6.125.000,00	6.125.000,00	12.250.000,00	12.250.000,00
	Software Antrian Apotik	2018	8.500.000,00	6.375.000,00	4	1	3	2.125.000,00	2.125.000,00	4.250.000,00	4.250.000,00
	Kajian (Review Master Plan Pengembangan Rumah Sakit)	2018	147.851.000,00	118.280.800,00	5	1	4	29.570.200,00	29.570.200,00	59.140.400,00	88.710.600,00
4.	RSUD Kayen		147.620.000,00	51.755.000,00				95.865.000,00	31.955.000,00	127.820.000,00	19.800.000,00
	Software SIM GOS RS	2016	48.620.000,00	12.155.000,00	4	3	1	36.465.000,00	12.155.000,00	48.620.000,00	0,00
	Master Plan/Perencanaan Pengembangan RSUD Kayen	2016	99.000.000,00	39.600.000,00	5	3	2	59.400.000,00	19.800.000,00	79.200.000,00	19.800.000,00
5.	DPUTR		2.015.676.500,00	773.934.450,00				1.046.516.550,00	328.914.125,00	1.375.430.675,00	640.245.825,00
	Software Jaringan PIJU	2014	444.676.000,00	0,00	4	5	0	444.676.000,00	0,00	444.676.000,00	0,00
	DED Potensi Energi Baru Terbarukan di Kab. Pati Wilayah Pati Selatan	2016	49.613.000,00	19.845.200,00	5	3	2	29.767.800,00	9.922.600,00	39.690.400,00	9.922.600,00
	Penelitian Pengelolaan Aset Irigasi (PAL) pada Daerah Kewenangan Kab. Pati D.I. Tawangrejo Desa Tawangrejo Kec. Winong	2016	49.912.000,00	19.964.800,00	5	3	2	29.947.200,00	9.982.400,00	39.929.600,00	9.982.400,00
	Penelitian Pengelolaan Aset Irigasi (PAL) pada Daerah Kewenangan Kab. Pati D.I. Sombroon Desa Kayen Kec. Kayen	2016	49.858.000,00	19.943.200,00	5	3	2	29.914.800,00	9.971.600,00	39.886.400,00	9.971.600,00
	Pembuatan Database Jaringan Irigasi Tahap I di Kab. Pati	2016	95.012.000,00	38.004.800,00	5	3	2	57.007.200,00	19.002.400,00	76.009.600,00	19.002.400,00
	DED Potensi Energi Baru Terbarukan di Kab. Pati Wilayah Pati Utara	2016	49.558.000,00	19.823.200,00	5	3	2	29.734.800,00	9.911.600,00	39.646.400,00	9.911.600,00
	DED Komplek Kantor Kecamatan Tlogowungu	2016	97.999.000,00	39.199.600,00	5	3	2	58.799.400,00	19.599.800,00	78.399.200,00	19.599.800,00
	DED Jembatan Kalidoro di Ruas Jl. Pemuda Kab. Pati (BM 2016)	2016	39.872.000,00	15.948.800,00	5	3	2	23.923.200,00	7.974.400,00	31.897.600,00	7.974.400,00
	DED Revisi RTRW Kab. Pati	2017	199.760.000,00	119.856.000,00	5	2	3	79.904.000,00	39.952.000,00	119.856.000,00	79.904.000,00
	DED Penyusunan KLSH Revisi RTRW Kab. Pati	2017	99.960.000,00	59.976.000,00	5	2	3	39.984.000,00	19.992.000,00	59.976.000,00	39.984.000,00
	DED Penyusunan Kawasan Strategis JAKATTINATA Kab. Pati	2017	147.037.000,00	88.222.200,00	5	2	3	58.814.800,00	29.407.400,00	88.222.200,00	58.814.800,00
	DED Pengelolaan Aset Irigasi (PAL) pada Daerah Irigasi Kewenangan Kabupaten D.I. Pangkalan	2017	49.380.000,00	29.628.000,00	5	2	3	19.752.000,00	9.876.000,00	29.628.000,00	19.752.000,00
	DED Pengelolaan Aset Irigasi (PAL) pada Daerah Irigasi Kewenangan Kabupaten D.I. Triguono	2017	49.527.000,00	29.716.200,00	5	2	3	19.810.800,00	9.905.400,00	29.716.200,00	19.810.800,00
	DED Fasilitas Penyusunan RP2I D.I. Pangkalan, D.I. Sombroon, D.I. Tawangrejo, D.I. Triguono	2017	49.628.000,00	29.776.800,00	5	2	3	19.851.200,00	9.925.600,00	29.776.800,00	19.851.200,00
	DED Pengelolaan Aset Irigasi D.I. Bangkleyan dan D.I. Sonorejo di Kab. Pati	2017	49.989.000,00	29.993.400,00	5	2	3	19.995.600,00	9.997.800,00	29.993.400,00	19.995.600,00

No	SKPD / Uraian	Tahun Perolehan	Nilai Perolehan per 31 Des 2019	Nilai Buku per 31 Des 2018	Masa Manfaat (tahun)	Umur Pengunaan n s.d 31 Des 2018 (tahun)	Sisa Umur Manfaat (tahun)	Akumulasi Amortisasi per 31 Des 2018	Beban Amortisasi Tahun 2019	Akumulasi Amortisasi per 31 Des 2019	Nilai Buku per 31 Des 2019
	DED Pengelolaan Aset Irigasi D.I Jogan dan D.I Gabus di Kab. Pati	2017	49.779.000,00	29.867.400,00	5	2	3	19.911.600,00	9.955.800,00	29.867.400,00	19.911.600,00
	DED Pengelolaan Aset Irigasi D.I Cabean di Kab. Pati	2017	49.956.000,00	29.973.600,00	5	2	3	19.982.400,00	9.991.200,00	29.973.600,00	19.982.400,00
	Aplikasi SIMPEL RPK	2018	49.335.000,00	37.001.250,00	4	1	3	12.333.750,00	12.333.750,00	24.667.500,00	24.667.500,00
	Software Aset DPUTR Kab. Pati	2018	49.720.000,00	37.290.000,00	4	1	3	12.430.000,00	12.430.000,00	24.860.000,00	24.860.000,00
	DED Penyusunan Database Jalan	2018	99.880.000,00	79.904.000,00	5	1	4	19.976.000,00	19.976.000,00	39.952.000,00	59.928.000,00
	Aplikasi Kegiatan BANKEUDES	2019	96.000.000,00	0,00	4	0	4	0,00	24.000.000,00	24.000.000,00	72.000.000,00
	Aplikasi SIJARI	2019	49.500.000,00	0,00	4	0	4	0,00	12.375.000,00	12.375.000,00	37.125.000,00
	Aplikasi Data Base PIU	2019	49.725.500,00	0,00	4	0	4	0,00	12.431.375,00	12.431.375,00	37.294.125,00
6.	Bappeda		550.593.800,00	45.600.000,00				504.993.800,00	40.200.000,00	545.193.800,00	5.400.000,00
	Penyusunan DED dan Amdal Pembangunan Tempat Tambat Kapal Nelayan	2014	389.793.800,00	0,00	5	5	0	389.793.800,00	0,00	389.793.800,00	0,00
	- Penyusunan DED Pembangunan Tempat Tambat Kapal Nelayan	2014	110.000.000,00	0,00	5	5	0	110.000.000,00	0,00	110.000.000,00	0,00
	- Penyusunan AMDAL Pembangunan Tempat Tambat Kapal Nelayan	2014	279.793.800,00	0,00	5	5	0	279.793.800,00	0,00	279.793.800,00	0,00
	Aplikasi Perencanaan Berbasis Free Open Source Software	2016	150.000.000,00	37.500.000,00	4	3	1	112.500.000,00	37.500.000,00	150.000.000,00	0,00
	Aplikasi Manajemen Acara Kegiatan Kantor	2018	10.800.000,00	8.100.000,00	4	1	3	2.700.000,00	2.700.000,00	5.400.000,00	5.400.000,00
7.	Disdukcapil		16.000.000,00	0,00				16.000.000,00	0,00	16.000.000,00	0,00
	Software Pendaftaran Akta Online	2015	16.000.000,00	0,00	4	4	0	16.000.000,00	0,00	16.000.000,00	0,00
8.	Dinkop dan UMKM		21.865.000,00	10.182.500,00				11.682.500,00	5.466.250,00	17.148.750,00	4.716.250,00
	Website	2016	3.000.000,00	750.000,00	4	3	1	2.250.000,00	750.000,00	3.000.000,00	0,00
	Website	2017	18.865.000,00	9.432.500,00	4	2	2	9.432.500,00	4.716.250,00	14.148.750,00	4.716.250,00
9.	Kantor Kesbangpol		11.000.000,00	2.750.000,00				8.250.000,00	2.750.000,00	11.000.000,00	0,00
	Website dan Manajemen Sistem Informasi Kantor KESBANGPOL	2016	11.000.000,00	2.750.000,00	4	3	1	8.250.000,00	2.750.000,00	11.000.000,00	0,00
10.	Sekretariat Daerah		90.865.530,00	30.300.265,00				60.565.265,00	18.275.133,00	78.840.398,00	12.025.132,00
	Software Windows 8	2015	1.045.000,00	0,00	4	4	0	1.045.000,00	0,00	1.045.000,00	0,00
	Software aplikasi SPK-RT	2015	6.000.000,00	0,00	4	4	0	6.000.000,00	0,00	6.000.000,00	0,00
	Software aplikasi barcode SIMDA BMD	2015	5.000.000,00	0,00	4	4	0	5.000.000,00	0,00	5.000.000,00	0,00
	Aplikasi Sistem ULP	2016	25.000.000,00	6.250.000,00	4	3	1	18.750.000,00	6.250.000,00	25.000.000,00	0,00
	DED Rumah Dinas Bupati Dan Pendopo Kab. Pati (BM 2016)	2016	28.600.000,00	11.440.000,00	5	3	2	17.160.000,00	5.720.000,00	22.880.000,00	5.720.000,00
	Software Microsoft SQL server standart 2017 gov (228-11151) utk Simkeudes	2017	11.474.540,00	5.737.270,00	4	2	2	5.737.270,00	2.868.635,00	8.605.905,00	2.868.635,00
	Software Microsoft windows server 2016 standart mak 16 core + client utk Simkeudes	2017	13.745.990,00	6.872.995,00	4	2	2	6.872.995,00	3.436.498,00	10.309.493,00	3.436.497,00
11.	BPKAD		318.795.000,00	119.416.250,00				182.248.750,00	69.523.750,00	251.772.500,00	67.022.500,00
	Software Antivirus (Kaspersky)	2014	11.950.000,00	0,00	4	5	0	11.950.000,00	0,00	11.950.000,00	0,00
	Software Oracle	2014	28.750.000,00	0,00	4	5	0	28.750.000,00	0,00	28.750.000,00	0,00
	Software Mapinfo	2016	60.940.000,00	15.235.000,00	4	3	1	45.705.000,00	15.235.000,00	60.940.000,00	0,00
	Software Oracle Form Report	2016	83.325.000,00	20.831.250,00	4	3	1	62.493.750,00	20.831.250,00	83.325.000,00	0,00
	Software Microsoft SQL	2017	16.700.000,00	8.350.000,00	4	2	2	8.350.000,00	4.175.000,00	12.525.000,00	4.175.000,00
	Software Simpatda	2018	25.000.000,00	18.750.000,00	4	1	3	6.250.000,00	6.250.000,00	12.500.000,00	12.500.000,00
	Software e-SPTPD	2018	25.000.000,00	18.750.000,00	4	1	3	6.250.000,00	6.250.000,00	12.500.000,00	12.500.000,00
	Software e-PBB	2018	25.000.000,00	18.750.000,00	4	1	3	6.250.000,00	6.250.000,00	12.500.000,00	12.500.000,00
	Software e-BPHTB	2018	25.000.000,00	18.750.000,00	4	1	3	6.250.000,00	6.250.000,00	12.500.000,00	12.500.000,00
	Lisensi SQL Server Std 2017	2019	13.898.200,00	0,00	4	0	4	0,00	3.474.550,00	3.474.550,00	10.423.650,00
	Lisensi SQLCAL 2017	2019	3.231.800,00	0,00	4	0	4	0,00	807.950,00	807.950,00	2.423.850,00

No	SKPD / Uraian	Tahun Perolehan	Nilai Perolehan per 31 Des 2019	Nilai Buku per 31 Des 2018	Masa Manfaat (tahun)	Umur Penggunaan s.d 31 Des 2018 (tahun)	Sisa Umur Manfaat (tahun)	Akumulasi Amortisasi per 31 Des 2018	Beban Amortisasi Tahun 2019	Akumulasi Amortisasi per 31 Des 2019	Nilai Buku per 31 Des 2019
12.	BPKAD (PPKD)		28.600.000,00	11.440.000,00				17.160.000,00	5.720.000,00	22.880.000,00	5.720.000,00
	DED Rehab Menara Masjid Agung Baitunurr Pati	2016	28.600.000,00	11.440.000,00	5	3	2	17.160.000,00	5.720.000,00	22.880.000,00	5.720.000,00
13.	BKPP		137.670.500,00	36.808.750,00				100.861.750,00	24.613.875,00	125.475.625,00	12.194.875,00
	Software SIMPEG	2014	39.215.000,00	0,00	4	5	0	39.215.000,00	0,00	39.215.000,00	0,00
	Software Aplikasi Absensi Finger Print Online	2016	49.676.000,00	12.419.000,00	4	3	1	37.257.000,00	12.419.000,00	49.676.000,00	0,00
	Software Aplikasi Absensi Finger Print Online	2017	48.779.500,00	24.389.750,00	4	2	2	24.389.750,00	12.194.875,00	36.584.625,00	12.194.875,00
14.	Disdagperin		6.000.000,00	3.000.000,00				3.000.000,00	1.500.000,00	4.500.000,00	1.500.000,00
	Software Aplikasi Sistem Informasi Industri	2017	6.000.000,00	3.000.000,00	4	2	2	3.000.000,00	1.500.000,00	4.500.000,00	1.500.000,00
15.	Diskominfo		4.000.000,00	2.000.000,00				2.000.000,00	1.000.000,00	3.000.000,00	1.000.000,00
	Software (website) PPID	2017	4.000.000,00	2.000.000,00	4	2	2	2.000.000,00	1.000.000,00	3.000.000,00	1.000.000,00
16.	Dinas Pertanian		14.000.000,00	0,00				14.000.000,00	0,00	14.000.000,00	0,00
	Software (website)	2015	14.000.000,00	0,00	4	4	0	14.000.000,00	0,00	14.000.000,00	0,00
17.	DPMPPTSP		100.000.000,00	75.000.000,00				25.000.000,00	25.000.000,00	50.000.000,00	50.000.000,00
	Aplikasi SIMYANDU	2018	50.000.000,00	37.500.000,00	4	1	3	12.500.000,00	12.500.000,00	25.000.000,00	25.000.000,00
	Aplikasi Survey Kepuasan Konsumen	2018	50.000.000,00	37.500.000,00	4	1	3	12.500.000,00	12.500.000,00	25.000.000,00	25.000.000,00
18.	Set. DPRD		30.000.000,00	22.500.000,00				7.500.000,00	7.500.000,00	15.000.000,00	15.000.000,00
	Website SIM DPRD	2018	30.000.000,00	22.500.000,00	4	1	3	7.500.000,00	7.500.000,00	15.000.000,00	15.000.000,00
19.	Kec. Pati		15.000.000,00	0,00				15.000.000,00	0,00	15.000.000,00	0,00
	Software PATEN	2014	15.000.000,00	0,00	4	5	0	15.000.000,00	0,00	15.000.000,00	0,00
20.	Kec. Tlogowungu		15.000.000,00	0,00				15.000.000,00	0,00	15.000.000,00	0,00
	Software PATEN	2014	15.000.000,00	0,00	4	5	0	15.000.000,00	0,00	15.000.000,00	0,00
21.	Kec. Gembong		4.000.000,00	2.000.000,00				2.000.000,00	1.000.000,00	3.000.000,00	1.000.000,00
	Software (website)	2017	4.000.000,00	2.000.000,00	4	2	2	2.000.000,00	1.000.000,00	3.000.000,00	1.000.000,00
22.	Kec. Tayu		4.000.000,00	2.000.000,00				2.000.000,00	1.000.000,00	3.000.000,00	1.000.000,00
	Software (website)	2017	4.000.000,00	2.000.000,00	4	2	2	2.000.000,00	1.000.000,00	3.000.000,00	1.000.000,00
23.	Kec. Gunungwungkal		4.000.000,00	2.000.000,00				2.000.000,00	1.000.000,00	3.000.000,00	1.000.000,00
	Software (website)	2017	4.000.000,00	2.000.000,00	4	2	2	2.000.000,00	1.000.000,00	3.000.000,00	1.000.000,00
24.	Kec. Gabus		19.000.000,00	12.500.000,00				6.500.000,00	4.750.000,00	11.250.000,00	7.750.000,00
	Software (website)	2017	7.000.000,00	3.500.000,00	4	2	2	3.500.000,00	1.750.000,00	5.250.000,00	1.750.000,00
	Aplikasi Sistem Informasi Perangkat Desa	2018	6.000.000,00	4.500.000,00	4	1	3	1.500.000,00	1.500.000,00	3.000.000,00	3.000.000,00
	Aplikasi Sistem Penataan Kearsipan dan Dokumen	2018	6.000.000,00	4.500.000,00	4	1	3	1.500.000,00	1.500.000,00	3.000.000,00	3.000.000,00
25.	Kec. Juwana		4.000.000,00	2.000.000,00				2.000.000,00	1.000.000,00	3.000.000,00	1.000.000,00
	Software (website)	2017	4.000.000,00	2.000.000,00	4	2	2	2.000.000,00	1.000.000,00	3.000.000,00	1.000.000,00
26.	Kec. Trangkil		4.000.000,00	2.000.000,00				2.000.000,00	1.000.000,00	3.000.000,00	1.000.000,00
	Software (website)	2017	4.000.000,00	2.000.000,00	4	2	2	2.000.000,00	1.000.000,00	3.000.000,00	1.000.000,00
27.	Kec. Wedarijaka		4.000.000,00	2.000.000,00				2.000.000,00	1.000.000,00	3.000.000,00	1.000.000,00
	Software (website)	2017	4.000.000,00	2.000.000,00	4	2	2	2.000.000,00	1.000.000,00	3.000.000,00	1.000.000,00
JUMLAH			6.198.676.036,00	1.880.178.101,00				3.486.180.275,00	1.166.532.209,00	4.652.712.484,00	1.545.963.552,00

No	OPD 2018	Barang dan Jasa										Pegawai					Jumlah
		BLUD / BOS	Jasa Telepon	Jasa Air	Jasa Listrik	Jasa Internet / Faks	Jasa Surat Kabar	Jasa Pengiriman	Bahan Bakar	Premi Tenaga Kerja	Tenaga Harian Lepas	Gaji Berkala	Gaji Susulan	kenaikan Pangkat	Incentif/ Tambahan Penghasilan	Honor Pegawai Non PNS	
16	Dinas Komunikasi dan Informatika	-	415.040,00	92.900,00	6.370.754,00	-	-	-	-	-	-	-	-	-	54.089.000,00	-	88.742.694,00
17	Dinas Koperasi dan UMKM	-	110.820,00	-	5.812.092,00	-	-	-	-	-	-	-	-	-	42.390.000,00	1.900.000,00	64.705.412,00
18	DPMPPTSP	-	50.570,00	-	1.533.504,00	1.312.254,00	-	-	-	-	-	-	-	-	47.511.000,00	-	74.292.328,00
19	Dinas Keursipan dan Perpustakaan	-	155.924,00	45.950,00	3.586.113,00	2.005.000,00	2.360.600,00	-	-	-	-	-	-	-	47.368.000,00	-	67.964.087,00
20	Dinas Keluhan dan Periklanan	-	120.155,00	1.411.950,00	22.777.745,00	1.593.500,00	-	-	-	-	-	-	-	-	81.043.000,00	-	315.168.850,00
21	Dimporapar	-	172.562,00	-	4.823.821,00	-	-	-	-	-	-	-	-	-	58.963.000,00	-	94.559.383,00
22	Dinas Pertanian	-	2.534.546,00	139.350,00	7.958.769,00	-	-	-	-	-	-	-	-	-	193.681.000,00	-	231.698.813,00
23	Dinas Perdagangan dan Perindustrian	-	4.915.715,00	64.450,00	61.785.456,00	974.000,00	-	-	-	-	-	-	-	-	206.721.000,00	-	501.678.101,00
24	Sekretariat Daerah	-	3.111.729,00	708.400,00	66.573.449,00	754.500,00	-	-	-	-	-	-	-	-	258.708.000,00	-	390.352.766,00
25	Sekretariat DPRD	-	392.105,00	-	15.750.957,00	1.997.000,00	-	-	-	-	-	-	-	-	58.781.000,00	-	119.973.562,00
26	Kecamatan Pati	-	79.500,00	-	2.742.543,00	394.938,00	-	-	-	-	-	-	-	-	29.645.000,00	-	34.236.207,00
	Kelurahan Pati Wejan	-	99.286,00	45.950,00	760.276,00	-	-	-	-	-	-	-	-	-	11.476.000,00	1.750.000,00	16.409.012,00
	Kelurahan Pati Kidul	-	93.023,00	125.850,00	746.288,00	-	-	-	-	-	-	-	-	-	10.506.000,00	-	11.471.161,00
	Kelurahan Pati Lor	-	104.979,00	-	844.204,00	495.500,00	-	-	-	-	-	-	-	-	11.552.000,00	-	17.989.183,00
	Kelurahan Parangggen	-	78.129,00	27.400,00	316.140,00	632.500,00	-	-	-	-	-	-	-	-	8.812.000,00	-	13.416.169,00
	Kelurahan Kalidoro	-	52.440,00	88.750,00	492.438,00	500.350,00	-	-	-	-	-	-	-	-	9.530.000,00	3.237.500,00	13.901.478,00
27	Kecamatan Margorejo	-	34.620,00	-	5.109.265,00	440.000,00	-	-	-	-	-	-	-	-	28.062.000,00	-	36.840.885,00
28	Kecamatan Tlogowungu	-	34.070,00	-	1.417.241,00	627.000,00	-	-	-	-	-	-	-	-	26.009.000,00	-	28.087.311,00
29	Kecamatan Gembong	-	-	58.700,00	1.554.472,00	756.800,00	115.500,00	-	-	-	-	-	-	-	24.160.000,00	-	26.645.472,00
30	Kecamatan Tayu	-	-	-	636.536,00	440.500,00	-	-	-	-	-	-	-	-	25.465.000,00	-	26.542.036,00
31	Kecamatan Margoyoso	-	674.340,00	-	533.993,00	-	-	-	-	-	-	-	-	-	25.470.000,00	-	30.978.713,00
32	Kecamatan Gunungwungkal	-	-	190.300,00	1.032.773,00	-	-	-	-	-	-	-	-	-	27.966.000,00	-	29.189.073,00
33	Kecamatan Cluwak	-	-	204.000,00	847.156,00	-	-	-	-	-	-	-	-	-	20.040.000,00	-	25.851.156,00
34	Kecamatan Dukuhseti	-	619.300,00	-	1.454.601,00	-	-	-	-	-	-	-	-	-	702.013,00	-	35.075.414,00
35	Kecamatan Kayen	-	-	150.000,00	2.071.996,00	324.000,00	-	-	-	-	-	-	-	-	26.248.000,00	-	28.793.996,00
36	Kecamatan Gabus	-	471.250,00	-	2.091.261,00	-	-	-	-	-	-	-	-	-	25.402.000,00	-	27.964.511,00
37	Kecamatan Tambakromo	-	-	65.400,00	666.664,00	-	-	-	-	-	-	-	-	-	24.960.000,00	-	25.692.064,00
38	Kecamatan Sukolilo	-	705.100,00	39.450,00	611.788,00	-	-	-	-	-	-	-	-	-	25.206.000,00	-	34.649.838,00
39	Kecamatan Juwana	-	27.145,00	46.450,00	1.002.224,00	110.000,00	-	-	-	-	-	-	-	-	27.181.000,00	-	35.386.819,00
40	Kecamatan Trangkil	-	34.070,00	-	90.627,00	586.300,00	-	-	-	-	-	-	-	-	23.888.000,00	-	29.578.997,00
41	Kecamatan Wedarijaka	-	529.070,00	-	1.704.231,00	-	-	-	-	-	-	-	-	-	25.917.000,00	-	29.750.301,00
42	Kecamatan Batangan	-	25.160,00	209.950,00	2.412.405,00	-	-	-	-	-	-	-	-	-	22.668.000,00	-	26.157.659,00
43	Kecamatan Jakenan	-	946.960,00	-	679.576,00	550.000,00	-	-	-	-	-	-	-	-	20.637.000,00	-	26.099.577,00
44	Kecamatan Jakenan	-	741.401,00	-	1.317.577,00	-	-	-	-	-	-	-	-	-	515.500,00	1.600.000,00	30.189.070,00
45	Kecamatan Winong	-	-	-	379.669,00	-	-	-	-	-	-	-	-	-	22.594.000,00	-	23.986.682,00
46	Kecamatan Pucakwangi	-	-	-	1.392.682,00	-	-	-	-	-	-	-	-	-	37.837.000,00	-	67.896.234,00
47	BPBD	-	34.070,00	-	8.567.644,00	1.827.870,00	-	-	-	-	-	-	-	-	2.198.905,00	-	83.260.374,00
48	Inspektat	-	1.404.667,00	-	8.076.302,00	-	-	-	-	-	-	-	-	-	64.993.000,00	-	107.446.297,00
49	Bappeda	-	230.617,00	-	8.812.680,00	-	-	-	-	-	-	-	-	-	83.033.000,00	-	238.088.029,00
50	BPKAD	-	2.461.084,00	-	16.243.162,00	-	-	-	-	-	-	-	-	-	193.936.283,00	-	238.088.029,00
51	BKPP	-	762.622,00	-	11.734.034,00	2.426.300,00	-	-	-	-	-	-	-	-	59.015.000,00	-	91.065.456,00
	Jumlah	6.302.072.604,00	34.799.208,00	19.551.661,00	2.198.540.842,00	35.182.901,00	3.377.100,00	145.000,00	1.184.650,00	112.880,00	1.929.372.500,00	1.890.642,00	3.049.295,00	7.900.398,00	4.064.190.283,00	74.095.000,00	14.675.464.964,00

Koreksi Ekuitas per OPD Tahun 2019

No	OPD	Koreksi Ekuitas					Kewajiban Jangka Pendek	Jumlah
		Kas	Piutang	Penyisihan Piutang	Aset Tetap	Akumulasi Penyusutan Aset Tetap		
1	Dinas Pendidikan dan Kebudayaan	(3.885.121,00)	0,00	0,00	283.847.396,00	(1.958.484.446,50)	0,00	(1.678.522.171,50)
2	Dinas Kesehatan	0,00	0,00	0,00	398.375.000,00	(2.387.889,00)	0,00	395.987.111,00
	UPT Perbekalan Farmasi	0,00	0,00	0,00	0,00	(56.583,00)	0,00	(56.583,00)
	UPT Labkesda	0,00	0,00	0,00	0,00	(1,00)	0,00	(1,00)
	BLUD UPT Puskesmas Sukolilo I	0,00	(185.000,00)	925,00	0,00	(266.321,00)	0,00	(450.396,00)
	BLUD UPT Puskesmas Sukolilo II	0,00	0,00	0,00	0,00	(1,00)	0,00	(1,00)
	BLUD UPT Puskesmas Kayen	0,00	0,00	0,00	0,00	(9.396.492,00)	0,00	(9.396.492,00)
	BLUD UPT Puskesmas Tambakromo	0,00	(800.320,00)	4.002,00	0,00	(1.554.811,00)	0,00	(2.351.129,00)
	BLUD UPT Puskesmas Winong I	0,00	(713.500,00)	3.568,00	0,00	(499.589,00)	0,00	(1.209.521,00)
	BLUD UPT Puskesmas Winong II	0,00	(927.000,00)	4.635,00	0,00	(1.042.520,00)	0,00	(1.964.885,00)
	BLUD UPT Puskesmas Pucakwangi I	0,00	(315.500,00)	1.578,00	(21.518.791,00)	102.529.204,00	0,00	80.696.491,00
	BLUD UPT Puskesmas Pucakwangi II	0,00	0,00	0,00	0,00	(4.953.657,00)	0,00	(4.953.657,00)
	BLUD UPT Puskesmas Jaken	0,00	(1.441.000,00)	7.205,00	0,00	(1.994.622,00)	0,00	(3.428.417,00)
	BLUD UPT Puskesmas Batangan	0,00	(832.400,00)	4.162,00	0,00	(312.745,00)	0,00	(1.140.983,00)
	BLUD UPT Puskesmas Juwana	0,00	0,00	0,00	0,00	(332.730,00)	0,00	(332.730,00)
	BLUD UPT Puskesmas Jakenan	0,00	(20.000,00)	100,00	0,00	(15.464.027,00)	0,00	(15.483.927,00)
	BLUD UPT Puskesmas Pati I	0,00	(40.000,00)	200,00	0,00	(6.268.696,00)	0,00	(6.308.496,00)
	BLUD UPT Puskesmas Pati II	0,00	(1.457.500,00)	7.288,00	0,00	(58.318,00)	0,00	(1.508.530,00)
	BLUD UPT Puskesmas Gabus I	0,00	0,00	0,00	0,00	(3.527.312,00)	0,00	(3.527.312,00)
	BLUD UPT Puskesmas Gabus II	0,00	(1.748.000,00)	8.740,00	0,00	(3.006.369,00)	0,00	(4.745.629,00)
	BLUD UPT Puskesmas Margorejo	0,00	0,00	0,00	0,00	(2.174.418,00)	0,00	(2.174.418,00)
	BLUD UPT Puskesmas Gembong	0,00	0,00	0,00	0,00	(670.002,00)	0,00	(670.002,00)
	BLUD UPT Puskesmas Tlogowungu	0,00	(52.500,00)	263,00	0,00	(7.588.061,00)	0,00	(7.640.298,00)
	BLUD UPT Puskesmas Wedarijaksa I	0,00	(126.000,00)	630,00	0,00	640.952,00	0,00	515.582,00
	BLUD UPT Puskesmas Wedarijaksa II	0,00	(28.280,00)	141,00	0,00	(543.536,00)	0,00	(571.675,00)
	BLUD UPT Puskesmas Trangkil	0,00	0,00	0,00	(29.722.687,00)	76.999,00	0,00	(29.645.688,00)
	BLUD UPT Puskesmas Margoyoso I	0,00	(115.000,00)	575,00	0,00	(178.782,00)	0,00	(293.207,00)
	BLUD UPT Puskesmas Margoyoso II	0,00	0,00	0,00	0,00	(137.741,00)	0,00	(137.741,00)
	BLUD UPT Puskesmas Gunungwungkal	0,00	0,00	0,00	0,00	13.609.609,00	0,00	13.609.609,00
	BLUD UPT Puskesmas Cluwak	0,00	(270.000,00)	1.350,00	0,00	1,00	0,00	(268.649,00)
	BLUD UPT Puskesmas Tayu I	0,00	0,00	0,00	0,00	(268.086,00)	0,00	(268.086,00)
	BLUD UPT Puskesmas Tayu II	0,00	(167.000,00)	835,00	0,00	(8.217,00)	0,00	(174.382,00)
	BLUD UPT Puskesmas Dukuhsети	0,00	(664.800,00)	3.324,00	0,00	1,00	0,00	(661.475,00)
3	RSUD "RAA Soewondo"	0,00	0,00	0,00	0,00	56.045.641,00	0,00	56.045.641,00
4	RSUD "Kayen"	0,00	0,00	0,00	0,00	(6.320.776,00)	0,00	(6.320.776,00)
5	Dinas Pekerjaan Umum dan Penataan Ruang	0,00	0,00	0,00	(190.530.221,00)	(27.254.639,00)	0,00	(217.784.860,00)
6	Dinas Perumahan dan Kawasan Permukiman	0,00	0,00	0,00	0,00	(3.203.147,00)	0,00	(3.203.147,00)
7	Kantor Kesatuan Bangsa dan Politik	0,00	0,00	0,00	0,00	1,00	0,00	1,00
8	Satuan Polisi Pamong Praja	0,00	0,00	0,00	0,00	1,00	(438.196,00)	(438.195,00)
9	Dinas Sosial	0,00	0,00	0,00	0,00	4.996.152,00	0,00	4.996.152,00
10	Dinas Tenaga Kerja	0,00	0,00	0,00	(22.704.925,00)	(12.622.144,00)	0,00	(35.327.069,00)
11	Dinas Ketahanan Pangan	0,00	0,00	0,00	0,00	(1,00)	0,00	(1,00)
12	Dinas Lingkungan Hidup	0,00	0,00	0,00	0,00	1,00	0,00	1,00
13	Dinas Kependudukan dan Pencatatan Sipil	0,00	0,00	0,00	0,00	0,00	0,00	0,00
14	Dinas Pemberdayaan Masyarakat dan Desa	0,00	0,00	0,00	0,00	(34.074.322,00)	0,00	(34.074.322,00)
15	Dinas Perhubungan	0,00	0,00	0,00	0,00	62,00	0,00	62,00
16	Dinas Komunikasi dan Informatika	0,00	0,00	0,00	0,00	(1,00)	0,00	(1,00)
17	Dinas Koperasi dan UMKM	0,00	0,00	0,00	0,00	1,00	0,00	1,00
18	DPMPSTP	0,00	141,87	0,00	0,00	(395.583,00)	0,00	(395.441,13)
19	Dinas Kearsipan dan Perpustakaan	0,00	0,00	0,00	0,00	(635.523,00)	0,00	(635.523,00)
20	Dinas Kelautan dan Perikanan	0,00	0,00	0,00	(11.111.340,00)	270.793.103,00	0,00	259.681.763,00
21	Dinporapar	0,00	0,00	0,00	0,00	(42.628,00)	0,00	(42.628,00)
22	Dinas Pertanian	0,00	0,00	0,00	0,00	(1.963.643,00)	0,00	(1.963.643,00)
23	Dinas Perdagangan dan Perindustrian	0,00	0,00	0,00	(6.327.849,00)	528.817.372,00	0,00	522.489.523,00
24	Sekretariat Daerah	0,00	0,00	0,00	0,00	(14.562.570,00)	(1.428.451,00)	(15.991.021,00)
25	Sekretariat DPRD	0,00	0,00	0,00	0,00	(21.875.706,00)	0,00	(21.875.706,00)
26	Kecamatan Pati	0,00	0,00	0,00	0,00	(2,00)	0,00	(2,00)
	Kelurahan Pati Wetan	0,00	0,00	0,00	0,00	0,00	0,00	0,00
	Kelurahan Pati Kidul	0,00	0,00	0,00	0,00	1,00	0,00	1,00
	Kelurahan Pati Lor	0,00	0,00	0,00	0,00	1,00	0,00	1,00
	Kelurahan Parenggan	0,00	0,00	0,00	0,00	0,00	0,00	0,00
	Kelurahan Kalidoro	0,00	0,00	0,00	0,00	0,00	0,00	0,00

No	O P D	Koreksi Ekuitas					Jumlah	
		Kas	Piutang	Penyisihan Piutang	Aset Tetap	Akum Penyusutan Aset Tetap		Kewajiban Jangka Pendek
27	Kecamatan Margorejo	0,00	0,00	0,00	0,00	2,00	0,00	2,00
28	Kecamatan Tlogowungu	0,00	0,00	0,00	0,00	(1,00)	0,00	(1,00)
29	Kecamatan Gembong	0,00	0,00	0,00	0,00	22.133.801,00	0,00	22.133.801,00
30	Kecamatan Tayu	0,00	0,00	0,00	0,00	(3.443.750,00)	0,00	(3.443.750,00)
31	Kecamatan Margoyoso	0,00	0,00	0,00	0,00	1,00	0,00	1,00
32	Kecamatan Gunungwungkal	0,00	0,00	0,00	0,00	1,00	0,00	1,00
33	Kecamatan Cluwak	0,00	0,00	0,00	0,00	1,00	0,00	1,00
34	Kecamatan Dukuhseti	0,00	0,00	0,00	0,00	1,00	0,00	1,00
35	Kecamatan Kayen	0,00	0,00	0,00	0,00	(2.077.998,00)	0,00	(2.077.998,00)
36	Kecamatan Gabus	0,00	0,00	0,00	0,00	1.165.034,00	0,00	1.165.034,00
37	Kecamatan Tambakromo	0,00	0,00	0,00	0,00	(812.103,00)	0,00	(812.103,00)
38	Kecamatan Sukolilo	0,00	0,00	0,00	0,00	(1,00)	0,00	(1,00)
39	Kecamatan Juwana	0,00	0,00	0,00	0,00	(178.660,00)	0,00	(178.660,00)
40	Kecamatan Trangkil	0,00	0,00	0,00	0,00	95.825,00	0,00	95.825,00
41	Kecamatan Wedarijaksa	0,00	0,00	0,00	0,00	0,00	0,00	0,00
42	Kecamatan Batangan	0,00	0,00	0,00	0,00	(1,00)	0,00	(1,00)
43	Kecamatan Jakenan	0,00	0,00	0,00	0,00	0,00	0,00	0,00
44	Kecamatan Jaken	0,00	0,00	0,00	0,00	0,00	0,00	0,00
45	Kecamatan Winong	0,00	0,00	0,00	0,00	25.433,00	0,00	25.433,00
46	Kecamatan Pucakwangi	0,00	0,00	0,00	0,00	0,00	0,00	0,00
47	Badan Penanggulangan Bencana Daerah	0,00	0,00	0,00	0,00	10.677.795,00	0,00	10.677.795,00
48	Inspektorat	0,00	0,00	0,00	0,00	(42.157.848,00)	0,00	(42.157.848,00)
49	Badan Perencanaan Pembangunan Daerah	0,00	0,00	0,00	0,00	(42.157.849,00)	0,00	(42.157.849,00)
50	BPKAD	0,00	0,00	0,00	0,00	(42.718.557,00)	1.541.250,00	(41.177.307,00)
51	BPKAD (PPKD)	0,00	0,00	0,00	309.627.000,00	(42.506.698,00)	0,00	267.120.302,00
52	BKPP	0,00	0,00	0,00	0,00	(10.878.129,00)	0,00	(10.878.129,00)
JUMLAH KOREKSI EKUITAS		(3.885.121,00)	(9.903.658,13)	49.521,00	709.933.583,00	(1.319.451.256,50)	(325.397,00)	(623.582.328,63)